

ЗАТВЕРДЖЕНО
 Наказ / розпорядчий документ
 Розпорядження Дарницької районної в місті Києві
 державної адміністрації
 від 13.02.2025 № 65

ПАСПОРТ
 бюджетної програми місцевого бюджету на 2026 рік

1.	4100000 (код Програмою) класифікації видатків та кредитування місцевого бюджету)	Дарницька районна в місті Києві державна адміністрація (найменування головного розпорядника коштів місцевого бюджету)	37388222 (код за ЄДРПОУ)
2.	4110000 (код Програмою) класифікації видатків та кредитування місцевого бюджету)	Дарницька районна в місті Києві державна адміністрація (найменування відповідального виконавця)	37388222 (код за ЄДРПОУ)
3.	4114081 (код Програмою) класифікації видатків та кредитування місцевого бюджету)	4081 (код Типової програмою) класифікації видатків та кредитування місцевого бюджету)	0829 (код Функціональної) класифікації видатків та кредитування місцевого бюджету)
4.	Обсяг бюджетних призначень/бюджетних асигнувань - 4 476 412 гривень, у тому числі загального фонду - 4 476 412 гривень та спеціального фонду - 0 гривень	Забезпечення діяльності інших закладів в галузі культури і мистецтва (найменування бюджетної програми згідно з Типовою програмою класифікацією видатків та кредитування місцевого бюджету)	2600000000 (код Бюджету)
5.	Підстави для виконання бюджетної програми	1. Закон України "Про культури" від 14.12.2010 р. № 2778-VI. 2. Наказ Міністерства фінансів України від 16.06.2014 р. № 836 "Про деякі питання запровадження програмно-цільового методу складання та виконання місцевих бюджетів". 3. Рішення сесії Київської міської ради «Про бюджет м. Києва на 2026 рік від 18.12.2025 № 313/107/80.	
6.	Цілі державної політики, на досягнення яких спрямована реалізація бюджетної програми	Цілі державної політики	
7.	Мета бюджетної програми Підтримка та розвиток культурно-освітніх закладів та проведення культурно-мистецьких заходів		
8.	Завдання бюджетної програми	Завдання	
№ з/п	Забезпечення доступності культурних послуг		
1	Забезпечення фінансування установ культури, контроль за веденням бухгалтерського обліку та звітності		
2	Забезпечення збереження енергоресурсів		

9. Напрями використання бюджетних коштів

Гривень

№ з/п	Напрями використання бюджетних коштів	Загальний фонд	Спеціальний фонд	Усього
1	2	3	4	5
1	Забезпечення фінансування установ культури, контроль за веденням бухгалтерського обліку та звітності	4 412 586		4 412 586
2	Забезпечення збереження енергоресурсів	63 826		63 826
	Усього	4 476 412		4 476 412

10. Перелік місцевих / регіональних програм, що виконуються у складі бюджетної програми

Гривень


№ з/п	Найменування місцевої / регіональної програми		Загальний фонд	Спеціальний фонд	Усього
	1	2			
		Усього	3	4	5
		Усього			

11. Результативні показники бюджетної програми

№ з/п	Показники	Одиниця виміру	Джерело інформації				Усього
			1	2	3	4	
1	1	3	4	5	6	7	
	1	Забезпечення фінансування установ культури, контроль за веденням бухгалтерського обліку та звітності					
	1	Затрат					
		Обсяг видатків на функціонування централізованих бухгалтерій	грн.	Звітність установ	4 412 586	4 412 586	
		кількість централізованих бухгалтерій	од.	Звітність установ	1	1	
		Середнє число окладів (ставка) – всього	од.	Звітність установ	15	15	
	2	Продукту					
		кількість установ, що обслуговується	од.	Звітність установ	19	19	
	3	ефективності					
		кількість установ, які обслуговує 1 штатна одиниця	од.	Розрахунок	1	1	
	2	Забезпечення збереження енергоресурсів					
	1	Затрат					
		Обсяг видатків на оплату енергоносіїв та комунальних послуг всього, з них на оплату:	грн.	Звітність установ	63 826	63 826	
		теплосточачання	грн.	Звітність установ	30 480	30 480	
		водопостачання	грн.	Звітність установ	4 306	4 306	
		електроенергії	грн.	Звітність установ	27 250	27 250	
		оплата інших енергоносіїв та ін ком послуг	грн.	Звітність установ	1 790	1 790	
		загальна площа приміщень	кв. м.	Звітність установ	128,2	128,2	
		опалювальна площа приміщень	кв. м.	Звітність установ	128,2	128,2	
	2	Продукту					
		Обсяг споживання енергоресурсів, натуральні одиниці, в тому числі:		Звітність установ			
		теплосточачання	тис.Гкал	Звітність установ	0,012	0,012	
		водопостачання	тис.куб.м	Звітність установ	0,072	0,072	
		електроенергії	тис.кВт.год	Звітність установ	5,806	5,806	
	3	ефективності					
		середнє споживання комунальних послуг та енергоносіїв в тому числі:		Розрахунок			
		теплосточачання	Гкал	Розрахунок	0,094	0,094	
		водопостачання	куб.м на 1 кв.м	Розрахунок	0,562	0,562	
		електроенергії	кВт.год на 1 кв.м	Розрахунок	45,289	45,289	
	4	якості					
		Річна економія витратання енергоресурсів в натуральному виразі:	відс.	Розрахунок			
		- теплосточачання	відс.	Розрахунок	1	1	
		- водопостачання	відс.	Розрахунок	1	1	
		- електроенергії	відс.	Розрахунок	1	1	

Обсяг річної економії бюджетних коштів, отриманої від проведення заходів, що привносять до збереження та економії енергоресурсів (води, тепла, електроенергії тощо) всього	грн.	Розрахунок	638		638
--	------	------------	-----	--	-----


Голова Дарницької районної в місті Києві державної адміністрації


(підпис)

Олександр КОВТУНОВ
(Власне ім'я, ПРІЗВИЩЕ)

ПОГОДЖЕНО:
Департаментом фінансів виконавчого органу Київської міської ради (Київської міської державної адміністрації)

Заступник директора Департаменту фінансів виконавчого органу Київської міської ради (Київської міської державної адміністрації)


(підпис)


Катерина ПОЗДЕЄВА
(Власне ім'я, ПРІЗВИЩЕ)

Дата погодження



1. Паспорт бюджетної програми 000051243 від 22.01.2026 14:35:21

Начальник фінансового управління Дарницької районної в місті Києві державної адміністрації


Лариса КОМИШНИК

