

**Результат аналізу ефективності бюджетної програми
за 2025 рік**

1. 4100000 Дарницька районна в місті Києві державна адміністрація
(КТПКВК МБ) (найменування головного розпорядника)
2. 4110000 Дарницька районна в місті Києві державна адміністрація
(КТПКВК МБ) (найменування відповідального виконавця)
3. 4117461 0456 Утримання та розвиток автомобільних доріг та дорожньої інфраструктури за рахунок коштів місцевого бюджету
(КТПКВК МБ) (КТКВК)(1) (найменування бюджетної програми)

4. Результат аналізу ефективності


№ з/п	Назва підпрограми/завдання бюджетної програми	Кількість набраних балів		
		Висока ефективність	Середня ефективність	Низька ефективність
1	2	3	4	5
1	Підпрограма 1: Утримання та розвиток автомобільних доріг та дорожньої інфраструктури за рахунок коштів місцевого бюджету	X	X	X
1.1	Напрямок 1: БУДІВНИЦТВО МЕРЕЖ ЗОВНІШНЬОГО ОСВІТЛЕННЯ МІКРОРАЙОНУ ОСОКОРКИ ПО ВУЛ. КОЛЕКТОРНИЙ		167,43	
1.2	Напрямок 2: БУДІВНИЦТВО МЕРЕЖ ЗОВНІШНЬОГО ОСВІТЛЕННЯ МКР.БОРТНИЧИ		167,65	
	Загальний результат оцінки підпрограми 1:		167,54	
	Загальний результат оцінки програми:		167,54	

1. Зазначаються всі підпрограми та напрями, які включені до звіту про виконання паспорту бюджетної програми.

5. Поглиблений аналіз причин низької ефективності

№ з/п	Назва завдання бюджетної програми	Пояснення щодо причин низької ефективності, визначення факторів через які не досягнуто запланованих результатів
1	2	3

Голова Дарницької районної в місті Києві державної адміністрації


(підпис)

Олександр КОВТУНОВ
(Власне ім'я, ПРІЗВИЩЕ)

Начальник фінансового управління
Дарницької районної в місті Києві державної адміністрації


(підпис)

Лариса КОМИШНИК
(Власне ім'я, ПРІЗВИЩЕ)

7.2. Пояснення щодо причин відхилення обсягів касових видатків (наданих кредитів з бюджету) за напрямом використання бюджетних коштів від обсягів, затверджених у паспорті бюджетної програми**

№ з/п	Пояснення
1	2
1	Економія коштів після проведених спрощених закупівель, роботи виконані в повному обсязі
2	Економія коштів після проведених спрощених закупівель, роботи виконані в повному обсязі

8. Видатки (надані кредити з бюджету) на реалізацію місцевих/регіональних програм, які виконуються в межах бюджетної програми

№ з/п	Найменування місцевої/регіональної програми	Затверджено у паспорті бюджетної програми						Касові видатки (надані кредити)				Відхилення		
		загальний фонд	спеціальний фонд	усього	загальний фонд	спеціальний фонд	усього	загальний фонд	спеціальний фонд	усього	загальний фонд	спеціальний фонд	усього	
1	2	3	4	5	6	7	8	9	10	11	12	13		

9. Результативні показники бюджетної програми та аналіз їх виконання:

9.1. Аналіз показників бюджетної програми

№ з/п	Показники	Однієї виміру	Джерело інформації	Затверджено у паспорті бюджетної програми			Фактичні результативні показники, досягнуті за рахунок касових видатків (наданих кредитів з бюджету)			Відхилення		
				загальний фонд	спеціальний фонд	усього	загальний фонд	спеціальний фонд	усього	загальний фонд	спеціальний фонд	усього
1	2	3	4	5	6	7	8	9	10	11	12	13
1	БУДІВНИЦТВО МЕРЕЖ ЗОВНІШНЬОГО ОСВІТЛЕННЯ МІКРОРАЙОНУ ОСОКОРКИ ПО ВУЛ. КОЛЕКТОРНИЙ											
1	затрат											
1.1	Загальна кошторисна вартість	грн.	Кошторисна документація	10 000 000	10 000 000	10 000 000	14 367 514	14 367 514	14 367 514		4 367 514	4 367 514
1.2	в т.ч. витрати на проектні роботи	грн.	Кошторисна документація	1 500 000	1 500 000	1 500 000	1 380 469	1 380 469	1 380 469		-119 531	-119 531
1.3	Загальна вартість робіт, які плануються в поточному періоді	грн.	Кошторисна документація, Рішення Кіліварди	1 500 000	1 500 000	1 500 000	1 380 469	1 380 469	1 380 469		-119 531	-119 531
2	продукту											
2.1	Довжина монтажної кабелю	км.	Кошторисна документація	1,6	1,6	1,6	1,6	1,6	1,6			
2.2	Тривалість будівництва	місяців	Кошторисна документація	12	12	12	12	12	12			
3	ефективності											
3.1	Середні витрати на 1 км монтажної кабелю	грн.	Розрахунок	6 250 000	6 250 000	6 250 000	8 979 696	8 979 696	8 979 696		2 729 696	2 729 696
3.2	Середні витрати на розробку проекту будівництва	грн.	Розрахунок	1 500 000	1 500 000	1 500 000	1 380 469	1 380 469	1 380 469		-119 531	-119 531
3.3	Середні витрати на місяць будівництва	грн.	Розрахунок	833 333	833 333	833 333	1 197 293	1 197 293	1 197 293		363 960	363 960
4	якості											
4.1	Рівень готовності проекту	відс.	Розрахунок	100	100	100	100	100	100			
4.2	Рівень готовності об'єкту будівництва	відс.	Розрахунок	27,5	27,5	27,5	19,14	19,14	19,14		-8,36	-8,36
2	БУДІВНИЦТВО МЕРЕЖ ЗОВНІШНЬОГО ОСВІТЛЕННЯ МКР.БОРТИЧІ											
1	затрат											
1.1	Загальна кошторисна вартість	грн.	Кошторисна документація	6 935 624	6 935 624	6 935 624	573 906 053	573 906 053	573 906 053		566 970 429	566 970 429
1.2	Загальна вартість робіт, які плануються в поточному періоді	грн.	Кошторисна документація, Рішення Кіліварди	1 500 000	1 500 000	1 500 000	1 481 699	1 481 699	1 481 699		-18 301	-18 301

1.3	в т.ч. витрати на проектні роботи	грн.	Кошторисна документація	1 500 000	1 500 000	1 481 699	1 481 699	-18 301	-18 301
2	продукту								
2.1	Довжина об'єкту	км.	Кошторисна документація	4,98	4,98	4,98	4,98		
2.2	Тривалість будівництва	місяців	Кошторисна документація	12	12	12	12		
3	ефективності								
3.1	Середні витрати на 1 км монтажного кабелю	грн.	Розрахунок	1 392 696	1 392 696	11 525 312	11 525 312	10 132 616	10 132 616
3.2	Середні витрати на розробку 1 проекту будівництва	грн.	Розрахунок	1 500 000	1 500 000	1 481 699	1 481 699	-18 301	-18 301
4	якості								
4.1	Рівень готовності об'єкту будівництва	відс.	Розрахунок	35,2	35,2	4,25	4,25	-30,95	-30,95
4.2	Рівень готовності проекту	відс.	Розрахунок	100	100	100	100		

9.2. Пояснення щодо причин розбіжностей між фактичними та затвердженими результативними показниками**

№ з/п	Показники.	Одниця виміру	Пояснення щодо причин розбіжностей між фактичними та затвердженими результативними показниками						
1	2	3	4						
1	БУДІВНИЦТВО МЕРЕЖ ЗОВНІШНЬОГО ОСВІТЛЕННЯ МІКРОРАЙОНУ ОСОКОРКИ ПО ВУЛ. КОЛЕКТОРНИЙ								
1	затрат								
1.1	Загальна кошторисна вартість	грн.	Зміна після виконання проектно кошторисної документації згідно експертного звіту №15/3588-12/25 від 15.12.2025 року						
1.2	в т.ч. витрати на проектні роботи	грн.	Економія коштів після проведених спрощених закупівель, роботи виконані в повному обсязі						
1.3	Загальна вартість робіт, які плануються в поточному періоді	грн.	Економія коштів після проведених спрощених закупівель, роботи виконані в повному обсязі						
2	продукту								
3	ефективності								
3.1	Середні витрати на 1 км монтажного кабелю	грн.	Зміна після виконання проектно кошторисної документації						
3.2	Середні витрати на розробку 1 проекту будівництва	грн.	Економія коштів після проведених спрощених закупівель, роботи виконані в повному обсязі						
3.3	Середні витрати на місяць будівництва	грн.	Зміна після виконання проектно кошторисної документації						
4	якості								
4.2	Рівень готовності об'єкту будівництва	відс.	Зміна після виконання проектно кошторисної документації						
2	БУДІВНИЦТВО МЕРЕЖ ЗОВНІШНЬОГО ОСВІТЛЕННЯ МКР.БОРТНИЧІ								
1	затрат								
1.1	Загальна кошторисна вартість	грн.	Зміна після виконання проектно кошторисної документації згідно експертного звіту №15/3587-12/25 від 15.12.2025 року						
1.2	Загальна вартість робіт, які плануються в поточному періоді	грн.	Економія коштів після проведених спрощених закупівель, роботи виконані в повному обсязі						
1.3	в т.ч. витрати на проектні роботи	грн.	Економія коштів після проведених спрощених закупівель, роботи виконані в повному обсязі						
2	продукту								
3	ефективності								
3.1	Середні витрати на 1 км монтажного кабелю	грн.	Зміна після виконання проектно кошторисної документації згідно експертного звіту №15/3587-12/25 від 15.12.2025 року						
3.2	Середні витрати на розробку 1 проекту будівництва	грн.	Економія коштів після проведених спрощених закупівель, роботи виконані в повному обсязі						
4	якості								
4.1	Рівень готовності об'єкту будівництва	відс.	Зміна після виконання проектно кошторисної документації згідно експертного звіту №15/3587-12/25 від 15.12.2025 року						

9.3. Аналіз стану виконання результативних показників

Забезпечено виконання по коригуючій проектно кошторисної документації

10. Узагальнений висновок про виконання бюджетної програми.

Програма є актуальною для подальшої її реалізації, має довгостроковий термін дії, забезпечено виконання по коригуючій проектної кошторисної документації

* Зазначаються всі напрями використання бюджетних коштів, затверджені у паспорті бюджетної програми.

**Зазначаються пояснення щодо причин відхилення обсягів касових видатків (наданих кредитів з бюджету) за напрямом використання бюджетних коштів від обсягів, затверджених у паспорті бюджетної програми.

***Зазначаються пояснення щодо причин розбіжностей між фактичними та затвердженими результативними показниками.


Голова Дарницької районної в місті Києві державної адміністрації



(підпис)

Олександр КОВТУНОВ
(Власне ім'я, ПРІЗВИЩЕ)

Начальник фінансового управління Дарницької районної в місті Києві державної адміністрації



(підпис)

Лариса КОМИШНИК
(Власне ім'я, ПРІЗВИЩЕ)

37448202_2

30.01.2026 11:36:12

000018062 Виконання бюджетної програми за показниками 000018062 від 31.12.2025 23:59:59

ОЦІНКА ЕФЕКТИВНОСТІ БЮДЖЕТНОЇ ПРОГРАМИ
за 2025 рік

- 1, 4100000 Дарницька районна в місті Києві державна адміністрація
(КТПКВК МБ) (найменування головного розпорядника)
- 2, 4110000 Дарницька районна в місті Києві державна адміністрація
(КТПКВК МБ) (найменування відповідального виконавця)
- 3, 4117461 0456 Утримання та розвиток автомобільних доріг та дорожньої інфраструктури за рахунок коштів місцевого бюджету
(КТПКВК МБ) (КФКВК) (найменування бюджетної програми)
4. Мета бюджетної програми: Підвищення експлуатаційних властивостей територій, утримання їх у належному стані, забезпечення надійної та безпечної експлуатації, покращення умов проживання мешканців міста Києва

5. Оцінка ефективності бюджетної програми за критеріями:

5.1 "Виконання бюджетної програми за напрямками використання бюджетних коштів":

(тис. грн.)

№ з/п	Показники	План з урахуванням змін			Виконано			Відхилення		
		загальний фонд	спеціальний фонд	Разом	загальний фонд	спеціальний фонд	Разом	загальний фонд	спеціальний фонд	Разом
1.	Видатки (надані кредити) в т. ч.									
1.1.	Утримання та розвиток автомобільних доріг та дорожньої інфраструктури за рахунок коштів місцевого бюджету		3 000,000	3 000,000		2 862,168	2 862,168		-137,832	-137,832
1.1.1.	БУДІВНИЦТВО МЕРЕЖ ЗОВНІШНЬОГО ОСВІТЛЕННЯ МІКРОРАЙОНУ ОСОКОРКИ ПО ВУЛ. КОЛЕКТОРНИЙ		1 500,000	1 500,000		1 380,469	1 380,469		-119,531	-119,531
Економія коштів після проведених спрощених закупівель, роботи виконані в повному обсязі										
1.1.2.	БУДІВНИЦТВО МЕРЕЖ ЗОВНІШНЬОГО ОСВІТЛЕННЯ МКР.БОРТНИЧИ		1 500,000	1 500,000		1 481,699	1 481,699		-18,301	-18,301
Економія коштів після проведених спрощених закупівель, роботи виконані в повному обсязі										

5.2 "Виконання бюджетної програми за джерелами надходжень спеціального фонду":

(тис. грн.)

№ з/п	Показники	План з урахуванням змін	Виконано	Відхилення
1	Залишок на початок року в т. ч.	X		X
1.1.	власних надходжень	X		X
1.2.	інших надходжень	X		X
2	Надходження в т. ч.			
2.1.	власні надходження			
2.2.	надходження позик			
2.3.	повернення кредитів			
2.4.	інші надходження			
2.5.	субвенція з державного бюджету України			
3	Залишок на кінець року в т. ч.			
3.1.	власних надходжень			
3.2.	інших надходжень			
4	За рахунок запозичень в т. ч.			
4.1.	середньострокові запозичення			
4.2.	короткострокові запозичення			

5.3 "Виконання результативних показників бюджетної програми за напрямками використання бюджетних коштів":

(тис. грн.)

№ з/п	Показники	Затверджено паспортом бюджетної програми			Виконано			Відхилення		
		загальний фонд	спеціальний фонд	Разом	загальний фонд	спеціальний фонд	Разом	загальний фонд	спеціальний фонд	Разом
1	БУДІВНИЦТВО МЕРЕЖ ЗОВНІШНЬОГО ОСВІТЛЕННЯ МІКРОРАЙОНУ ОСОКОРКИ ПО ВУЛ. КОЛЕКТОРНИЙ									
затрат										
1	Загальна кошторисна вартість, грн.		10 000 000	10 000 000		14 367 514	14 367 514		4 367 514	4 367 514
Пояснення щодо причин розбіжностей між затвердженими та досягнутими результативними показниками										
Зміна після виконання проектно кошторисної документації згідно експертного звіту №15/3588-12/25 від 15.12.2025 року										
2	в т. ч. витрати на проектні роботи, грн.		1 500 000	1 500 000		1 380 469	1 380 469		-119 531	-119 531
Пояснення щодо причин розбіжностей між затвердженими та досягнутими результативними показниками										
Економія коштів після проведених спрощених закупівель, роботи виконані в повному обсязі										
3	Загальна вартість робіт, які плануються в поточному періоді, грн.		1 500 000	1 500 000		1 380 469	1 380 469		-119 531	-119 531
Пояснення щодо причин розбіжностей між затвердженими та досягнутими результативними показниками										
Економія коштів після проведених спрощених закупівель, роботи виконані в повному обсязі										
продукту										
1	Довжина монтованого кабелю, км.		1,6	1,6		1,6	1,6			
2	Тривалість будівництва, місяців		12	12		12	12			
ефективності										
1	Середні витрати на 1 км монтованого кабелю, грн.		6 250 000	6 250 000		8 979 696	8 979 696		2 729 696	2 729 696
Пояснення щодо причин розбіжностей між затвердженими та досягнутими результативними показниками										
Зміна після виконання проектно кошторисної документації										
2	Середні витрати на розробку проекту будівництва, грн.		1 500 000	1 500 000		1 380 469	1 380 469		-119 531	-119 531
Пояснення щодо причин розбіжностей між затвердженими та досягнутими результативними показниками										
Економія коштів після проведених спрощених закупівель, роботи виконані в повному обсязі										
3	Середні витрати на місяць будівництва, грн.		833 333	833 333		1 197 293	1 197 293		363 960	363 960
Пояснення щодо причин розбіжностей між затвердженими та досягнутими результативними показниками										
Зміна після виконання проектно кошторисної документації										

якості									
1	Рівень готовності проекту, відс.		100	100		100	100		
2	Рівень готовності об'єкту будівництва, відс.		27,5	27,5		19,14	19,14		-8,36
Пояснення щодо причин розбіжностей між затвердженими та досягнутими результативними показниками									
Зміна після виконання проектно кошторисної документації згідно експертного звіту №15/3587-12/25 від 15.12.2025 року									
2 БУДІВНИЦТВО МЕРЕЖ ЗОВНІШНЬОГО ОСВІТЛЕННЯ МКР.БОРТНИЧІ									
затрат									
1	Загальна кошторисна вартість, грн.		6 935 624	6 935 624		573 906 053	573 906 053		566 970 429
Пояснення щодо причин розбіжностей між затвердженими та досягнутими результативними показниками									
Зміна після виконання проектно кошторисної документації згідно експертного звіту №15/3587-12/25 від 15.12.2025 року									
2	Загальна вартість робіт, які плануються в поточному періоді, грн.		1 500 000	1 500 000		1 481 699	1 481 699		-18 301
Пояснення щодо причин розбіжностей між затвердженими та досягнутими результативними показниками									
Економія коштів після проведених спрощених закупівель, роботи виконані в повному обсязі									
3	в т.ч. витрати на проектні роботи, грн.		1 500 000	1 500 000		1 481 699	1 481 699		-18 301
Пояснення щодо причин розбіжностей між затвердженими та досягнутими результативними показниками									
Економія коштів після проведених спрощених закупівель, роботи виконані в повному обсязі									
продукту									
1	Довжина об'єкту, км.		4,98	4,98		4,98	4,98		
2	Тривалість будівництва, місяців		12	12		12	12		
ефективності									
1	Середні витрати на 1 км монтованого кабелю, грн.		1 392 696	1 392 696		11 525 312	11 525 312		10 132 616
Пояснення щодо причин розбіжностей між затвердженими та досягнутими результативними показниками									
Зміна після виконання проектно кошторисної документації згідно експертного звіту №15/3587-12/25 від 15.12.2025 року									
2	Середні витрати на розробку 1 проекту будівництва, грн.		1 500 000	1 500 000		1 481 699	1 481 699		-18 301
Пояснення щодо причин розбіжностей між затвердженими та досягнутими результативними показниками									
Економія коштів після проведених спрощених закупівель, роботи виконані в повному обсязі									
якості									
1	Рівень готовності об'єкту будівництва, відс.		35,2	35,2		4,25	4,25		-30,95
Пояснення щодо причин розбіжностей між затвердженими та досягнутими результативними показниками									
Зміна після виконання проектно кошторисної документації згідно експертного звіту №15/3587-12/25 від 15.12.2025 року									
2	Рівень готовності проекту, відс.		100	100		100	100		

1 Зазначаються усі напрями використання бюджетних коштів, затверджені паспортом бюджетної програми.

5.4 "Виконання показників бюджетної програми порівняно із показниками попереднього року":

№ з/п	Показники	Попередній рік			Звітний рік			Відхилення виконання (у відсотках)		
		загальний фонд	спеціальний фонд	Разом	загальний фонд	спеціальний фонд	Разом	загальний фонд	спеціальний фонд	Разом
	Видатки (надані кредити)									
	БУДІВНИЦТВО МЕРЕЖ ЗОВНІШНЬОГО ОСВІТЛЕННЯ МІКРОРАЙОНУ ОСОКОРКИ ПО ВУЛ. КОЛЕКТОРНИЙ									
					1 380,469	1 380,469				
1 Показники затрат										
	Загальна кошторисна вартість, грн.				14 367 514	14 367 514				
	в т.ч. витрати на проектні роботи, грн.				1 380 469	1 380 469				
	Загальна вартість робіт, які плануються в поточному періоді, грн.				1 380 469	1 380 469				
2 Показники продукту										
	Тривалість будівництва, місяців				12	12				
	Довжина монтованого кабелю, км.				1,6	1,6				
3 Показники ефективності										
	Середні витрати на 1 км монтованого кабелю, грн.				8 979 696	8 979 696				
	Середні витрати на місяць будівництва, грн.				1 197 293	1 197 293				
	Середні витрати на розробку 1 проекту будівництва, грн.				1 380 469	1 380 469				
4 Показники якості										
	Рівень готовності проекту, відс.				100	100				
	Рівень готовності об'єкту будівництва, відс.				19,14	19,14				
	БУДІВНИЦТВО МЕРЕЖ ЗОВНІШНЬОГО ОСВІТЛЕННЯ МКР.БОРТНИЧІ				1 481,699	1 481,699				
1 Показники затрат										
	Загальна кошторисна вартість, грн.				573 906 053	573 906 053				
	в т.ч. витрати на проектні роботи, грн.				1 481 699	1 481 699				
	Загальна вартість робіт, які плануються в поточному періоді, грн.				1 481 699	1 481 699				
2 Показники продукту										
	Тривалість будівництва, місяців				12	12				
	Довжина об'єкту, км.				4,98	4,98				
3 Показники ефективності										
	Середні витрати на 1 км монтованого кабелю, грн.				11 525 312	11 525 312				
	Середні витрати на розробку 1 проекту будівництва, грн.				1 481 699	1 481 699				
4 Показники якості										
	Рівень готовності проекту, відс.				100	100				
	Рівень готовності об'єкту будівництва, відс.				4,25	4,25				

5.5 "Виконання інвестиційних (проектів) програм":

Код	Показники	Загальний обсяг фінансування проекту (програми), всього	План на звітний період з урахуванням змін	Виконано за звітний період	Відхилення	Виконано всього	Залишок фінансування на майбутні періоди
1	2	3	4	5	6 = 5 - 4	7	8 = 3 - 7
1.1	Надходження всього:	X				X	X
	Бюджет розвитку за джерелами	X				X	X
	Надходження із загального фонду бюджету до спеціального фонду (бюджету розвитку)	X				X	X
	Запозичення до бюджету	X				X	X
	Інші джерела	X				X	X
Економія коштів після проведених спрощених закупівель, роботи виконані в повному обсязі.:							
2	Видатки бюджету розвитку всього:	X				X	X
2.1	Всього за інвестиційними проектами						
2.2	Капітальні видатки з утримання бюджетних установ	X				X	X

5.6 "Наявність фінансових порушень за результатами контрольних заходів":
відсутні;

5.7 "Стан фінансової дисципліни":
дебіторська і кредиторська заборгованість на початок і кінець року відсутня;


6. Узагальнений висновок щодо:
актуальності бюджетної програми
програма є актуальною для подальшої її реалізації;

ефективності бюджетної програми
Забезпечено виконання завдань програми, здійснено роботи по коригуючій проектно кошторисної документації;

корисності бюджетної програм
здійснено роботи по коригуючій проектно кошторисної документації;

довгострокових наслідків бюджетної програми
програма має довгостроковий термін дії;

Голова Дарницької районної в місті Києві державної
адміністрації



(підпис)

Олександр КОВТУНОВ
(ініціали/ініціал, прізвище)

Начальник фінансового управління Дарницької районної в
місті Києві державної адміністрації



(підпис)

Лариса КОМИШНИК
(ініціали/ініціал, прізвище)