

**Результат аналізу ефективності бюджетної програми
за 2025 рік**

1. 4100000 Дарницька районна в місті Києві державна адміністрація
(КТПКВК МБ) (найменування головного розпорядника)
2. 4110000 Дарницька районна в місті Києві державна адміністрація
(КТПКВК МБ) (найменування відповідального виконавця)
3. 4116092 0610 Реалізація проектів (заходів) з відновлення об'єктів житлового фонду, пошкоджених / знищених внаслідок
(КТПКВК МБ) (КТКВК)(1) збройної агресії, за рахунок коштів місцевих бюджетів
(найменування бюджетної програми)

4. Результат аналізу ефективності


№ з/п	Назва підпрограми/завдання бюджетної програми	Кількість набраних балів		
		Висока ефективність	Середня ефективність	Низька ефективність
1	2	3	4	5
1	Підпрограма 1: Реалізація проектів (заходів) з відновлення об'єктів житлового фонду, пошкоджених / знищених внаслідок збройної агресії, за рахунок коштів місцевих бюджетів	X	X	X
1.1	Напрямок 1: Забезпечення виконання відновлювальних робіт у житлових будинках, пошкоджених внаслідок воєнних дій російської федерації	193,60		
	Загальний результат оцінки підпрограми 1:	193,60		
	Загальний результат оцінки програми:	193,60		

1. Зазначаються всі підпрограми та напрями, які включені до звіту про виконання паспорту бюджетної програми.

5. Поглиблений аналіз причин низької ефективності


№ з/п	Назва завдання бюджетної програми	Пояснення щодо причин низької ефективності, визначення факторів через які не досягнуто запланованих результатів
1	2	3

Голова Дарницької районної в місті Києві державної адміністрації


(підпис)

Олександр КОВТУНОВ
(Власне ім'я, ПРІЗВИЩЕ)

Начальник фінансового управління
Дарницької районної в місті Києві державної адміністрації


(підпис)

Лариса КОМИШНИК
(Власне ім'я, ПРІЗВИЩЕ)

1 Виконання бюджетної програми за показниками 000018097 від 31.12.2025

Затверджено
Наказ Міністерства фінансів України
26 серпня 2014 року № 836
"У редакції наказу Міністерства фінансів України
від 01 листопада 2022 року № 359"

Звіт про виконання паспорта бюджетної програми місцевого бюджету за 2025 рік

1. 41100000
(код Програмної класифікації
видатків та кредитування
місцевого бюджету) Дарницька районна в місті Києві державна адміністрація
(найменування головного розпорядника коштів місцевого бюджету) 37388222
(код за ЄДРПОУ)
2. 4110000
(код Програмної класифікації
видатків та кредитування
місцевого бюджету) Дарницька районна в місті Києві державна адміністрація
(найменування відповідального виконавця) 37388222
(код за ЄДРПОУ)
3. 4116092
(код Програмної класифікації
видатків та кредитування
місцевого бюджету) 6092
(код Типової програмної
класифікації видатків та
кредитування місцевого
бюджету) 0610
(код Функціональної
класифікації видатків та
кредитування бюджету) Реалізація проектів (заходів) з відновлення об'єктів житлового фонду, пошкоджених / знищених внаслідок збройної агресії, за рахунок коштів місцевих бюджетів
(найменування бюджетної програми згідно з Типовою програмною класифікацією видатків та кредитування місцевого бюджету) 2600000000
(код бюджету)

4. Цілі державної політики, на досягнення яких спрямовано реалізацію бюджетної програми

№ з/п	Ціль державної політики
1	Забезпечення виконання робіт з відновлення об'єктів житлового фонду, пошкоджених / знищених внаслідок збройної агресії, покращення умов проживання мешканців міста.

5. Мета бюджетної програми

Забезпечення виконання робіт з відновлення об'єктів житлового фонду, пошкоджених / знищених внаслідок збройної агресії, покращення умов проживання мешканців міста.

6. Завдання бюджетної програми

№ з/п	Завдання
1	Забезпечення виконання відновлювальних робіт у житлових будинках, пошкоджених внаслідок воєнних дій російської федерації

7. Видатки (надані кредити з бюджету) та напрями використання бюджетних коштів за бюджетною програмою:

7.1. Аналіз розділу «Видатки (надані кредити з бюджету) та напрями використання бюджетних коштів за бюджетною програмою»

№ з/п	Напрями використання бюджетних коштів *	Затверджено у паспорті бюджетної програми					Касові видатки (надані кредити з бюджету)			Відхилення	
		загальний фонд	спеціальний фонд	усього	загальний фонд	усього	загальний фонд	спеціальний фонд	усього	загальний фонд	усього
1	2	3	4	5	6	7	8	9	10	11	
	Усього		91 130 725,00	91 130 725,00	83 937 839,26	83 937 839,26	83 937 839,26	-7 192 885,74	-7 192 885,74	-7 192 885,74	
1	Забезпечення виконання відновлювальних робіт у житлових будинках, пошкоджених внаслідок воєнних дій російської федерації		91 130 725,00	91 130 725,00	83 937 839,26	83 937 839,26	83 937 839,26	-7 192 885,74	-7 192 885,74	-7 192 885,74	

7.2. Пояснення щодо причин відхилення обсягів касових видатків (наданих кредитів з бюджету) за напрямом використання бюджетних коштів від обсягів, затверджених у паспорті бюджетної програми**

4.3	питома вага кількості фасадів, на яких планується проведення капітального ремонту до кількості фасадів, що потребують проведення капітального ремонту	Розрахунок	відс.		100	100		66,667	66,667		-33,333	-33,333
4.4	питома вага метражу фасадів, де планується капітальний ремонт до метражу фасадів, що потребують проведення капітального ремонту	Розрахунок	відс.		100	100					-100	-100
4.5	питома вага кількості житлових будинків, де планується проведення заміни вікон, дверей та ремонту відкосів, до кількості житлових будинків, що потребує заміни вікон, дверей та ремонту відкосів.	Розрахунок	відс.		100	100		95,833	95,833		-4,167	-4,167
4.6	питома вага метражу вікон, дверей, які заплановано замінити до метражу вікон, дверей, що потребують заміни	Розрахунок	відс.		100	100		99,303	99,303		-0,697	-0,697
4.7	питома вага кількості вхідних груп, які планується відремонтувати, до кількості вхідних груп, що потребують ремонту	Розрахунок	відс.		100	100		100	100			
4.8	питома вага кількості мереж тепло-, водопостачання та водовідведення, на яких планується проведення капітального ремонту до кількості мереж тепло-, водопостачання, що потребує ремонту	Розрахунок	відс.		100	100		100	100			
4.9	питома вага довжини мереж тепло-, водопостачання та водовідведення, де планується проведення капітального ремонту до довжини мереж тепло-, водопостачання, що потребує ремонту	Розрахунок	відс.		100	100		100	100			
4.10	питома вага метражу міжбудинкових проходів та тротуарів, який планується відремонтувати до метражу міжбудинкових проходів та тротуарів, який потребує ремонту	Розрахунок	відс.		100	100		100	100			

9.2. Пояснення щодо причин розбіжностей між фактичними та затвердженими результативними показниками***

№ з/п	Показники	Одичня виміру	Пояснення щодо причин розбіжностей між фактичними та затвердженими результативними показниками									
1	2	3	4									
1	1	Забезпечення виконання відновлювальних робіт у житлових будинках, пошкоджених внаслідок воєнних дій російської федерації	4									
1.1	Витрати на проведення капітального ремонту у житлових будинках (разом), в тому числі:	грн.	Розбіжність між плановими та фактичними показниками в сумі 2 434 081,33 грн виникла по результатам проведення електронних закупівель в системі "Прозорро" та укладання договорів, в сумі 2 136 309,00 грн у зв'язку з невиконанням робіт по 3-х об'єктах капітального ремонту, а саме: - 176 000,00 грн по заміні вікон та дверей вул Пасхаліна Юрія, 14А (балансоутримувач не відноситься до сфери управління Дарницької районної в м. Києві державної адміністрації); - 551 209,00 грн по капітальному ремонту фасаду вул. Урлівська, 17 (складність виконання робіт унеможливила їх проведення за погодних умов) - 1 409 100,00 грн, по капітальному ремонту покрівлі вул. Сімферопольська, 11/1 - роботи заплановані та виконані в повному обсязі по КПКВК 4116011 "Експлуатація та технічне обслуговування житлового фонду" та після пошкодження внаслідок збройної агресії російської федерації було виділено додаткове фінансування на усунення пошкоджень рішенням сесії Київської міської ради від 06.11.2025 № 237/10703 "Про внесення змін до рішення Київської міської ради від 05 грудня 2024 року № 426/10294 "Про бюджет міста Києва на 2025 рік", затверджені розпорядженням Дарницької районної в м. Києві державної адміністрації від 17.12.2025 №881 "Про внесення змін до розпорядження Дарницької районної в м. Києві державної адміністрації від 29 січня 2025 року № 57", адреса була включена до розпорядження КМВА "Про внесення змін до планів робіт з технічного та комісійного обстеження об'єктів у м. Києві, пошкоджених внаслідок воєнних дій, спричинених збройною агресією Російської федерації на 2025 рік" від 09.12.2025 № 19-ДСК. У зв'язку з завершенням виконання робіт у 2026 році. Також було повернення окремого проекту на роботи у зв'язку з пошкодженням під час збройної агресії, об'єкт запланований на з відхиленням банком одержувача 30.12.2025 платежу, коштів було сплачено 28.12.2025									

1.2	витрати на проведення капітального ремонту покрівель	грн.	Розбіжність між плановими та фактичними показниками в сумі 952 695,72 грн виникла по результатам проведення електронних закупівель в системі "Прозоро" та укладання договорів, 1 409 100,00 грн, по капітальному ремонту покрівлі вул. Сімферопольська, 11/1 - роботи заплановані та виконані в повному обсязі по КПКВК 4116011 "Експлуатація та технічне обслуговування житлового фонду", та після пошкодження внаслідок збройної агресії російської федерації було виділено додаткове фінансування на усунення пошкоджень рішенням сесії Київської міської ради від 06.11.2025 № 237/10703 "Про внесення змін до рішення Київської міської ради від 05 грудня 2024 року № 426/10234 "Про бюджет міста Києва на 2025 рік"; затверджені розпорядженням Дарницької районної в місті Києві державної адміністрації від 17.12.2025 №881 "Про внесення змін до розпорядження Дарницької районної в місті Києві державної адміністрації від 29 січня 2025 року № 57", адреса була включена до розпорядження КМВА "Про внесення змін до планів робіт з технічного та комісійного обстеження об'єктів у місті Києві, пошкоджених внаслідок військових дій, спричинених збройною агресією Російської Федерації на 2025 рік" від 09.12.2025 № 19-ДСК. У зв'язку з завершенням бюджетного року не вистачило часу на виготовлення окремого проекту на роботи у зв'язку з пошкодженням під час збройної агресії, об'єкт запланований на виконання робіт у 2026 році. Також було повернення коштів в сумі 2 622 495,41 грн по капітальному ремонту покрівлі по вул. Литвинського Юрія, 19 у зв'язку з відхиленням банком одержувача 30.12.2025 платежу, коштів було сплачено 28.12.2025
1.3	витрати на проведення заміни вікон, дверей та ремонту відкосів	грн.	Розбіжність між плановими та фактичними показниками в сумі 1 418 703,37 грн виникла по результатам проведення електронних закупівель в системі "Прозоро" та укладання договорів, в сумі 176 000,00 грн по заміні вікон та дверей вул Пасхаліна Юрія, 14А (балансоутримувач не відноситься до сфери управління Дарницької районної в місті Києві державної адміністрації)
1.4	витрати на проведення капітального ремонту фасадів	грн.	Розбіжність між плановими та фактичними показниками в сумі 551 209,00 грн виникла у зв'язку з невиконанням робіт по капітальному ремонту фасаду вул. Урлівська, 17 (складність та ступінь пошкодження фасаду та несприятливі погодні умови унеможливили проведення капітального ремонту)
1.5	Витрати на проведення капітального ремонту вхідних груп	грн.	Розбіжність між плановими та фактичними показниками в сумі 12 480,88 грн виникла по результатам проведення електронних закупівель в системі "Прозоро" та укладання договорів
1.6	Витрати на проведення капітального ремонту мереж тепло-водопостачання та водовідведення	грн.	Розбіжність між плановими та фактичними показниками в сумі 50 191,36 грн виникла по результатам проведення електронних закупівель в системі "Прозоро" та укладання договорів
1.7	Витрати на проведення капітального ремонту міжбудинкових проходів та тротуарів	грн.	Розбіжність між плановими та фактичними показниками в сумі 10,00 грн виникла по результатам проведення електронних закупівель в системі "Прозоро" та укладання договорів
2	продукту		
2.1	Кількість покрівель, що планується відремонтувати	од.	Розбіжність між плановими та фактичними показниками в кількості 2 шт. виникла у зв'язку з невиконанням робіт по капітальному ремонту покрівлі вул. Сімферопольська, 11/1 та повернення коштів по вул. Литвинського Юрія, 19 у зв'язку з відхиленням банком одержувача 30.12.2025 платежу, коштів було сплачено 28.12.2025
2.2	Метраж покрівель, що планується відремонтувати	м.кв.	Розбіжність між плановими та фактичними показниками в 1 195,90 м.кв. виникла у зв'язку з невиконанням робіт по капітальному ремонту покрівлі вул. Сімферопольська, 11/1
2.3	Кількість житлових будинків, де планується проведення заміни вікон, дверей та ремонту відкосів	од.	Розбіжність між плановими та фактичними показниками в кількості 1 шт. виникла у зв'язку з невиконанням робіт по заміні вікон та дверей вул Пасхаліна Юрія, 14-А
2.4	Метраж вікон, дверей, що планується замінити	м.кв.	Розбіжність між плановими та фактичними показниками в 10,901 м.кв. виникла у зв'язку з невиконанням робіт по заміні вікон та дверей вул Пасхаліна Юрія, 14-А
2.5	Кількість фасадів, що планується відремонтувати	од.	Розбіжність між плановими та фактичними показниками в кількості 1 шт. у зв'язку з невиконанням робіт по капітальному ремонту фасаду вул. Урлівська, 17
2.6	Метраж фасадів, що планується відремонтувати	м.кв.	Розбіжність між плановими та фактичними показниками в 443,98 м.кв.у зв'язку з невиконанням робіт по капітальному ремонту фасаду вул. Урлівська, 17
3	ефективності		
3.1	Середня вартість капітального ремонту 1 покрівлі	грн.	Розбіжність між плановими та фактичними показниками в сумі 303 615,14 грн виникла у зв'язку з невиконанням робіт по капітальному ремонту покрівлі вул. Сімферопольська, 11/1 та повернення коштів по вул. Литвинського Юрія, 19 у зв'язку з відхиленням банком одержувача 30.12.2025 платежу, коштів було сплачено 28.12.2025
3.2	Середня вартість капітального ремонту 1 м.кв. покрівлі	грн.	Розбіжність між плановими та фактичними показниками в сумі 93,27 грн виникла у зв'язку з невиконанням робіт по капітальному ремонту покрівлі вул. Сімферопольська, 11/1 а повернення коштів по вул. Литвинського Юрія, 19 у зв'язку з відхиленням банком одержувача 30.12.2025 платежу, коштів було сплачено 28.12.2025
3.3	Середня вартість капітального ремонту 1 фасаду	грн.	Розбіжність між плановими та фактичними показниками в сумі 232 930,00 грн виникла у зв'язку з невиконанням робіт по капітальному ремонту фасаду вул. Урлівська, 17
3.4	Середня вартість капітального ремонту 1 м.кв. фасаду	грн.	Розбіжність між плановими та фактичними показниками в сумі 6 872,40 грн виникла у зв'язку з невиконанням робіт по капітальному ремонту фасаду вул. Урлівська, 17
3.5	Середня вартість заміни вікон, дверей та ремонту відкосів 1 житлового будинку	грн.	Розбіжність між плановими та фактичними показниками в сумі 22 621,51 грн виникла по результатам проведення електронних закупівель в системі "Прозоро" та укладання договорів, та у зв'язку з невиконанням робіт по заміні вікон та дверей вул Пасхаліна Юрія, 14-А
3.6	Середня вартість заміни 1 м.кв. вікон, дверей	грн.	Розбіжність між плановими та фактичними показниками в сумі 920,10 грн виникла по результатам проведення електронних закупівель в системі "Прозоро" та укладання договорів, та у зв'язку з невиконанням робіт по заміні вікон та дверей вул Пасхаліна Юрія, 14-А

3.7	Середня вартість капітального ремонту 1 вхідної групи	грн.	Розбіжність між плановими та фактичними показниками в сумі 6 240,44 грн виникла по результатам проведення електронних закупівель в системі "Прозорро" та укладання договорів
3.8	Середня вартість капітального ремонту 1 мережі тепло-водопостачання та водовідведення	грн.	Розбіжність між плановими та фактичними показниками в сумі 50 191,36 грн виникла по результатам проведення електронних закупівель в системі "Прозорро" та укладання договорів
3.9	Середня вартість капітального ремонту 1п.м. мережі тепло водопостачання та водовідведення	грн.	Розбіжність між плановими та фактичними показниками виникла в сумі 401,53 грн по результатам проведення електронних закупівель в системі "Прозорро" та укладання договорів
3.10	Середня вартість капітального ремонту 1 кв.м міжбудинкових проходів та тротуарів	грн.	Розбіжність між плановими та фактичними показниками в сумі 2,00 грн виникла по результатам проведення електронних закупівель в системі "Прозорро" та укладання договорів
4	ЯКОСТІ		
4.1	питома вага кількості покрівель, на яких планується проведення капітального ремонту до кількості покрівель, що потребують проведення капітального ремонту	відс.	Розбіжність між плановими та фактичними показниками виникла у зв'язку з невиконанням робіт по капітальному ремонту покрівлі вул. Сімферопольська, 11/1 та повернення коштів по вул. Литвинського Юрія, 19 у зв'язку з відхиленням банком одержувача 30.12.2025 платежу, коштів було сплачено 28.12.2025
4.2	питома вага метражу покрівель, де планується капітальний ремонт до метражу покрівель, що потребує капітального ремонту	відс.	Розбіжність між плановими та фактичними показниками виникла у зв'язку з невиконанням робіт по капітальному ремонту покрівлі вул. Сімферопольська, 11/1 та повернення коштів по вул. Литвинського Юрія, 19 у зв'язку з відхиленням банком одержувача 30.12.2025 платежу, коштів було сплачено 28.12.2025
4.3	питома вага кількості фасадів, на яких планується проведення капітального ремонту до кількості фасадів, що потребують проведення капітального ремонту	відс.	Розбіжність між плановими та фактичними показниками виникла у зв'язку з невиконанням робіт по капітальному ремонту фасаду вул. Урлівська, 17
4.4	питома вага метражу фасадів, де планується капітальний ремонт до метражу фасадів, що потребують проведення капітального ремонту	відс.	Розбіжність між плановими та фактичними показниками виникла у зв'язку з невиконанням робіт по капітальному ремонту фасаду вул. Урлівська, 17
4.5	питома вага кількості житлових будинків, де планується проведення заміни вікон, дверей та ремонту відкосів, до кількості житлових будинків, що потребує заміни вікон, дверей та ремонту відкосів.	відс.	Розбіжність між плановими та фактичними показниками виникла у зв'язку з невиконанням робіт по заміні вікон та дверей вул Пасхаліна Юрія, 14-А
4.6	питома вага метражу вікон, дверей, які заплановано замінити до метражу вікон, дверей, що потребують заміни	відс.	Розбіжність між плановими та фактичними показниками виникла у зв'язку з невиконанням робіт по заміні вікон та дверей вул Пасхаліна Юрія, 14-А

9.3. Аналіз стану виконання результативних показників

Програма є актуальною для подальшої її реалізації, має довгостроковий термін дії. Забезпечено відновлення пошкоджених житлових будинків та утримання в належному стані житлового фонду Дарницького району. Фінансування у наступних роках бюджетної програми покращить умови проживання мешканців району.

10. Узагальнений висновок про виконання бюджетної програми.

Внаслідок використання коштів у 2025 році виконані майже всі показники по завданнях бюджетної програми в рамках виділеного фінансування. Передбачені за бюджетною програмою "Реалізація проектів (заходів) з відновлення об'єктів житлового фонду, пошкоджених/знищених внаслідок збройної агресії" кошти дали можливість здійснити розробку проектно-кошторисної документації 2 фасадів, 12 покрівель, 1 мереж тепло-водопостачання та водовідведення. Відремонтовано 2 вхідних груп. В 23 будинках Дарницького району проведено заміну вікон та дверей. Було відновлено 5 кв.м. міжбудинкових проходів

* Зазначаються всі напрями використання бюджетних коштів, затверджені у паспорті бюджетної програми.

**Зазначаються пояснення щодо причин відхилення обсягів касових видатків (наданих кредитів з бюджету) за напрямом використання бюджетних коштів від обсягів, затверджених у паспорті бюджетної програми.

***Зазначаються пояснення щодо причин розбіжностей між фактичними та затвердженими результативними показниками.

Голова Дарницької районної в місті Києві державної адміністрації

Начальник фінансового управління Дарницької районної в місті Києві державної адміністрації

Олександр КОВТУНОВ
(Власне ім'я, ПРІЗВИЩЕ)

Лариса КОМИШНИК
(Власне ім'я, ПРІЗВИЩЕ)

**ОЦІНКА ЕФЕКТИВНОСТІ БЮДЖЕТНОЇ ПРОГРАМИ
за 2025 рік**

- 1, 410000 Дарницька районна в місті Києві державна адміністрація
(КТПКВК МБ) (найменування головного розпорядника)
- 2, 411000 Дарницька районна в місті Києві державна адміністрація
(КТПКВК МБ) (найменування відповідального виконавця)
- 3, 4116092 0610 Реалізація проектів (заходів) з відновлення об'єктів житлового фонду, пошкоджених / знищених внаслідок збройної агресії, за рахунок коштів місцевих бюджетів
(КТПКВК МБ) (КФКВК) (найменування бюджетної програми)
4. **Мета бюджетної програми:** Забезпечення виконання робіт з відновлення об'єктів житлового фонду, пошкоджених / знищених внаслідок збройної агресії, покращення умов проживання мешканців міста.

5. Оцінка ефективності бюджетної програми за критеріями:

5.1 "Виконання бюджетної програми за напрямками використання бюджетних коштів":

№ з/п	Показники	План з урахуванням змін			Виконано			Відхилення		
		загальний фонд	спеціальний фонд	Разом	загальний фонд	спеціальний фонд	Разом	загальний фонд	спеціальний фонд	Разом
1.	Видатки (надані кредити)									
	в т. ч.									
1.1.	Реалізація проектів (заходів) з відновлення об'єктів житлового фонду, пошкоджених / знищених внаслідок збройної агресії, за рахунок коштів місцевих бюджетів		.91 130,725	91 130,725		83 937,839	83 937,839		-7 192,886	-7 192,886
1.1.1.	Забезпечення виконання відновлювальних робіт у житлових будинках, пошкоджених внаслідок воєнних дій російської федерації		91 130,725	91 130,725		83 937,839	83 937,839		-7 192,886	-7 192,886

Розбіжність між плановими та фактичними показниками в сумі 2 434 081,33 грн виникла по результатам проведення електронних закупівель в системі "Прозорро" та укладання договорів, в сумі 2 136 309,00 грн у зв'язку з невиконанням робіт по 3-х об'єктах капітального ремонту, а саме: - 176 000,00грн по заміна вікон та дверей вул Пасхаліна Юрія, 14А (балансоутримувач не відносився до сфери управління Дарницької районної в місті Києві державної адміністрації); - 551 209,00грн по капітальному ремонту фасаду вул. Урлівська, 17 (складність виконання робіт унеможливила їх проведення за погодних умов) - 1 409 100,00грн, по капітальному ремонту покрівлі вул. Сімферопольська, 11/1 - роботи заплановані та виконані в повному обсязі по КПКВК 4116011 "Експлуатація та технічне обслуговування житлового фонду" та після пошкодження внаслідок збройної агресії російської федерації було виділено додаткове фінансування на усунення пошкоджень рішенням сесії Київської міської ради від 06.11.2025 № 237/10703 "Про внесення змін до рішення Київської міської ради від 05 грудня 2024 року № 426/10234 "Про бюджет міста Києва на 2025 рік", затверджені розпорядженням Дарницької районної в місті Києві державної адміністрації від 17.12.2025 №881 "Про внесення змін до розпорядження Дарницької районної в місті Києві державної адміністрації від 29 січня 2025 року № 57", адреса була включена до розпорядження КМВА "Про внесення змін до планів робіт з технічного та комісійного обстеження об'єктів у місті Києві, пошкоджених внаслідок військових дій, спричинених збройною агресією Російської Федерації на 2025 рік" від 09.12.2025 № 19-ДСК. У зв'язку з завершенням бюджетного року не вистачило часу на виготовлення окремого проекту на роботи у зв'язку з пошкодженням під час збройної агресії, об'єкт запланований на виконання робіт у 2026 році. Також було повернення коштів в сумі 2 622 495,41грн по капітальному ремонту покрівлі по вул. Литвинського Юрія, 19 у зв'язку з відхиленням банком одержувача 30.12.2025 платежу, коштів було сплачено 28.12.2025

5.2 "Виконання бюджетної програми за джерелами надходжень спеціального фонду":

№ з/п	Показники	План з урахуванням змін		Виконано		Відхилення	
1	Залишок на початок року		X				X
	в т. ч.						
1.1.	власних надходжень		X				X
1.2.	інших надходжень		X				X
2	Надходження						
	в т. ч.						
2.1.	власні надходження						
2.2.	надходження позик						
2.3.	повернення кредитів						
2.4.	інші надходження						
2.5.	субвенція з державного бюджету України						
3	Залишок на кінець року						
	в т. ч.						
3.1.	власних надходжень						
3.2.	інших надходжень						
4	За рахунок запозичень						
	в т. ч.						
4.1.	середньострокові запозичення						
4.2.	короткострокові запозичення						

5.3 "Виконання результативних показників бюджетної програми за напрямками використання бюджетних коштів":

№ з/п	Показники	Затверджено паспортом бюджетної програми			Виконано			Відхилення		
		загальний фонд	спеціальний фонд	Разом	загальний фонд	спеціальний фонд	Разом	загальний фонд	спеціальний фонд	Разом
1	Забезпечення виконання відновлювальних робіт у житлових будинках, пошкоджених внаслідок воєнних дій російської федерації									
затрат										
1	Витрати на проведення капітального ремонту у житлових будинках (разом), в тому числі, грн.		91 130 725	91 130 725		83 937 839,26	83 937 839,26		-7 192 885,74	-7 192 885,74

Пояснення щодо причин розбіжностей між затвердженими та досягнутими результативними показниками

Розбіжність між плановими та фактичними показниками в сумі 2 434 081,33 грн виникла по результатам проведення електронних закупівель в системі "Прозорро" та укладання договорів, в сумі 2 136 309,00 грн у зв'язку з невиконанням робіт по 3-х об'єктах капітального ремонту, а саме: - 176 000,00грн по заміна вікон та дверей вул Пасхаліна Юрія, 14А (балансоутримувач не відносився до сфери управління Дарницької районної в місті Києві державної адміністрації); - 551 209,00грн по капітальному ремонту фасаду вул. Урлівська, 17 (складність виконання робіт унеможливила їх проведення за погодних умов) - 1 409 100,00грн, по капітальному ремонту покрівлі вул. Сімферопольська, 11/1 - роботи заплановані та виконані в повному обсязі по КПКВК 4116011 "Експлуатація та технічне обслуговування житлового фонду" та після пошкодження внаслідок збройної агресії російської федерації було виділено додаткове фінансування на усунення пошкоджень рішенням сесії Київської міської ради від 06.11.2025 № 237/10703 "Про внесення змін до рішення Київської міської ради від 05 грудня 2024 року № 426/10234 "Про бюджет міста Києва на 2025 рік", затверджені розпорядженням Дарницької районної в місті Києві державної адміністрації від 17.12.2025 №881 "Про внесення змін до розпорядження Дарницької районної в місті Києві державної адміністрації від 29 січня 2025 року № 57", адреса була включена до розпорядження КМВА "Про внесення змін до планів робіт з технічного та комісійного обстеження об'єктів у місті Києві, пошкоджених внаслідок військових дій, спричинених збройною агресією Російської Федерації на 2025 рік" від 09.12.2025 № 19-ДСК. У зв'язку з завершенням бюджетного року не вистачило часу на виготовлення окремого проекту на роботи у зв'язку з пошкодженням під час збройної агресії, об'єкт запланований на виконання робіт у 2026 році. Також було повернення коштів в сумі 2 622 495,41грн по капітальному ремонту покрівлі по вул. Литвинського Юрія, 19 у зв'язку з відхиленням банком одержувача 30.12.2025 платежу, коштів було сплачено 28.12.2025

2	витрати на проведення капітального ремонту покрівель, грн.	60 393 710	60 393 710	55 409 418,87	55 409 418,87	-4 984 291,13	-4 984 291,13
Пояснення щодо причин розбіжностей між затвердженими та досягнутими результативними показниками							
Розбіжність між плановими та фактичними показниками в сумі 952 695,72 грн виникла по результатам проведення електронних закупівель в системі "Прозоро" та укладання договорів, 1 409 100,00грн, по капітальному ремонту покрівлі вул. Сімферопольська, 11/1 - роботи заплановані та виконані в повному обсязі по КПКВК 4116011 "Експлуатація та технічне обслуговування житлового фонду" та після пошкодження внаслідок збройної агресії російської федерації було виділено додаткове фінансування на усунення пошкоджень рішенням сесії Київської міської ради від 06.11.2025 № 237/10703 "Про внесення змін до рішення Київської міської ради від 05 грудня 2024 року № 426/10234 "Про бюджет міста Києва на 2025 рік", затверджені розпорядженням Дарницької районної в місті Києві державної адміністрації від 29 січня 2025 року № 57", адреса була включена до розпорядження КМВА "Про внесення змін до планів робіт з технічного та комісійного обстеження об'єктів у місті Києві, пошкоджених внаслідок військових дій, спричинених збройною агресією Російської Федерації на 2025 рік" від 09.12.2025 № 19-ДСК. У зв'язку з завершенням бюджетного року не вистачило часу на виготовлення окремого проекту на роботи у зв'язку з пошкодженням під час збройної агресії, об'єкт запланований на виконання робіт у 2026 році. Також було повернення коштів в сумі 2 622 495,41грн по капітальному ремонту покрівлі по вул. Литвинського Юрія, 19 у зв'язку з відхиленням банком одержувача 30.12.2025 платежу, коштів було сплачено 28.12.2025							
3	витрати на проведення заміни вікон, дверей та ремонту відкосів, грн.	25 785 806	25 785 806	24 191 102,63	24 191 102,63	-1 594 703,37	-1 594 703,37
Пояснення щодо причин розбіжностей між затвердженими та досягнутими результативними показниками							
Розбіжність між плановими та фактичними показниками в сумі 1 418 703,37грн виникла по результатам проведення електронних закупівель в системі "Прозоро" та укладання договорів, в сумі 176 000,00грн по заміні вікон та дверей вул Пасхаліна Юрія, 14А (балансоутримувач не відноситься до сфери управління Дарницької районної в місті Києві державної адміністрації)							
4	витрати на проведення капітального ремонту фасадів, грн.	3 051 209	3 051 209	2 500 000	2 500 000	-551 209	-551 209
Пояснення щодо причин розбіжностей між затвердженими та досягнутими результативними показниками							
Розбіжність між плановими та фактичними показниками в сумі 551 209,00 грн виникла у зв'язку з невиконанням робіт по капітальному ремонту фасаду вул. Урлівська, 17 (складність та ступінь пошкодження фасаду та несприятливі погодні умови унеможливили проведення капітального ремонту)							
5	Витрати на проведення капітального ремонту вхідних груп, грн.	1 500 000	1 500 000	1 487 519,12	1 487 519,12	-12 480,88	-12 480,88
Пояснення щодо причин розбіжностей між затвердженими та досягнутими результативними показниками							
Розбіжність між плановими та фактичними показниками в сумі 12 480,88 грн виникла по результатам проведення електронних закупівель в системі "Прозоро" та укладання договорів							
6	Витрати на проведення капітального ремонту мереж тепло-водопостачання та водовідведення, грн.	100 000	100 000	49 808,64	49 808,64	-50 191,36	-50 191,36
Пояснення щодо причин розбіжностей між затвердженими та досягнутими результативними показниками							
Розбіжність між плановими та фактичними показниками в сумі 50 191,36 грн виникла по результатам проведення електронних закупівель в системі "Прозоро" та укладання договорів							
7	Витрати на проведення капітального ремонту міжбудинкових проходів та тротуарів, грн.	300 000	300 000	299 990	299 990	-10	-10
Пояснення щодо причин розбіжностей між затвердженими та досягнутими результативними показниками							
Розбіжність між плановими та фактичними показниками в сумі 10,00 грн виникла по результатам проведення електронних закупівель в системі "Прозоро" та укладання договорів							
8	кількість покрівель, що потребують капітального ремонту, од.	14	14	14	14		
9	метраж покрівель, що потребують капітального ремонту, м.кв.	12 045,27	12 045,27	12 045,27	12 045,27		
10	Кількість житлових будинків, що потребують заміни вікон, дверей та ремонту відкосів, од.	24	24	24	24		
11	Метраж вікон та дверей, що потребує заміни, м.кв.	1 548,452	1 548,452	1 548,452	1 548,452		
12	кількість фасадів, що потребують ремонту, од.	3	3	3	3		
13	метраж фасадів, що потребують ремонту, м.кв.	443,98	443,98	443,98	443,98		
14	Кількість вхідних груп, що потребують ремонту, од.	2	2	2	2		
15	Кількість мереж тепло-водопостачання та водовідведення, що потребують ремонту, од.	1	1	1	1		
16	Довжина мереж тепло-водопостачання та водовідведення, що потребують ремонту, п.м.	125	125	125	125		
17	Площа міжбудинкових проходів та тротуарів, що потребують ремонту, м.кв.	5	5	5	5		
ПРОДУКТУ							
1	Кількість покрівель, що планується відремонтувати, од.	14	14	12	12	-2	-2
Пояснення щодо причин розбіжностей між затвердженими та досягнутими результативними показниками							
Розбіжність між плановими та фактичними показниками в кількості 2 шт. виникла у зв'язку з невиконанням робіт по капітальному ремонту покрівлі вул. Сімферопольська, 11/1 та повернення коштів по вул. Литвинського Юрія, 19 у зв'язку з відхиленням банком одержувача 30.12.2025 платежу, коштів було сплачено 28.12.2025							
2	Метраж покрівель, що планується відремонтувати, м.кв.	12 045,27	12 045,27	10 141,45	10 141,45	-1 903,82	-1 903,82
Пояснення щодо причин розбіжностей між затвердженими та досягнутими результативними показниками							
Розбіжність між плановими та фактичними показниками в 1 195,90 м.кв. виникла у зв'язку з невиконанням робіт по капітальному ремонту покрівлі вул. Сімферопольська, 11/1 та в 707,92 м.кв. по вул. Литвинського Юрія, 19 у зв'язку з відхиленням банком одержувача 30.12.2025 платежу, коштів було сплачено 28.12.2025							
3	Кількість житлових будинків, де планується проведення заміни вікон, дверей та ремонту відкосів, од.	24	24	23	23	-1	-1
Пояснення щодо причин розбіжностей між затвердженими та досягнутими результативними показниками							
Розбіжність між плановими та фактичними показниками в кількості 1 шт. виникла у зв'язку з невиконанням робіт по заміні вікон та дверей вул Пасхаліна Юрія, 14-А							
4	Метраж вікон, дверей, що планується замінити, м.кв.	1 548,452	1 548,452	1 537,651	1 537,651	-10,801	-10,801
Пояснення щодо причин розбіжностей між затвердженими та досягнутими результативними показниками							
Розбіжність між плановими та фактичними показниками в 10,801 м.кв. виникла у зв'язку з невиконанням робіт по заміні вікон та дверей вул Пасхаліна Юрія, 14-А							
5	Кількість фасадів, що планується відремонтувати, од.	3	3	2	2	-1	-1
Пояснення щодо причин розбіжностей між затвердженими та досягнутими результативними показниками							
Розбіжність між плановими та фактичними показниками в кількості 1 шт. у зв'язку з невиконанням робіт по капітальному ремонту фасаду вул. Урлівська, 17							
6	Метраж фасадів, що планується відремонтувати, м.кв.	443,98	443,98			-443,98	-443,98
Пояснення щодо причин розбіжностей між затвердженими та досягнутими результативними показниками							
Розбіжність між плановими та фактичними показниками в 443,98 м.кв. у зв'язку з невиконанням робіт по капітальному ремонту фасаду вул. Урлівська, 17							
7	Кількість вхідних груп, що планується відремонтувати, од.	2	2	2	2		
8	Кількість мереж тепло-водопостачання та водовідведення, що планується відремонтувати, од.	1	1	1	1		
9	Довжина мереж тепло-водопостачання та водовідведення, що планується відремонтувати, п.м.	125	125	125	125		
10	Площа міжбудинкових проходів та тротуарів, яку планується відремонтувати, м.кв.	5	5	5	5		
ефективності							
1	Середня вартість капітального ремонту 1 покрівлі, грн.	4 313 836,43	4 313 836,43	4 262 262,99	4 262 262,99	-51 573,44	-51 573,44
Пояснення щодо причин розбіжностей між затвердженими та досягнутими результативними показниками							
Розбіжність між плановими та фактичними показниками в сумі 51 573,44 грн виникла у зв'язку з невиконанням робіт по капітальному ремонту покрівлі вул. Сімферопольська, 11/1							

1	Середня вартість капітального ремонту 1 покрівлі, грн.	4 313 836,43	4 313 836,43	4 617 451,57	4 617 451,57	303 615,14	303 615,14
Пояснення щодо причин розбіжностей між затвердженими та досягнутими результативними показниками							
Розбіжність між плановими та фактичними показниками в сумі 303 615,14 грн виникла у зв'язку з невиконанням робіт по капітальному ремонту покрівлі вул. Сімферопольська, 11/1 та повернення коштів по вул. Литвинського Юрія, 19 у зв'язку з відхиленням банком одержувача 30.12.2025 платежу, коштів було сплачено 28.12.2025							
2	Середня вартість капітального ремонту 1 м.кв. покрівлі, грн.	5 013,89	5 013,89	5 463,66	5 463,66	449,77	449,77
Пояснення щодо причин розбіжностей між затвердженими та досягнутими результативними показниками							
Розбіжність між плановими та фактичними показниками в сумі 93,27 грн виникла у зв'язку з невиконанням робіт по капітальному ремонту покрівлі вул. Сімферопольська, 11/1 та повернення коштів по вул. Литвинського Юрія, 19 у зв'язку з відхиленням банком одержувача 30.12.2025 платежу, коштів було сплачено 28.12.2025							
4	Середня вартість капітального ремонту 1 м.кв. фасаду, грн.	6 872,4	6 872,4			-6 872,4	-6 872,4
Пояснення щодо причин розбіжностей між затвердженими та досягнутими результативними показниками							
Розбіжність між плановими та фактичними показниками в сумі 6 872,40 грн виникла у зв'язку з невиконанням робіт по капітальному ремонту фасаду вул. Урлівська, 17							
5	Середня вартість заміни вікон, дверей та ремонту відкосів 1 житлового будинку, грн.	1 074 408,58	1 074 408,58	1 051 787,07	1 051 787,07	-22 621,51	-22 621,51
Пояснення щодо причин розбіжностей між затвердженими та досягнутими результативними показниками							
Розбіжність між плановими та фактичними показниками в сумі 22 621,51 грн виникла по результатам проведення електронних закупівель в системі "Прозорро" та укладання договорів, та у зв'язку з невиконанням робіт по заміна вікон та дверей вул Пасхаліна Юрія, 14-А							
6	Середня вартість заміни 1 м.кв. вікон, дверей, грн.	16 652,6	16 652,6	15 732,5	15 732,5	-920,1	-920,1
Пояснення щодо причин розбіжностей між затвердженими та досягнутими результативними показниками							
Розбіжність між плановими та фактичними показниками в сумі 920,10 грн виникла по результатам проведення електронних закупівель в системі "Прозорро" та укладання договорів, та у зв'язку з невиконанням робіт по заміна вікон та дверей вул Пасхаліна Юрія, 14-А							
7	Середня вартість капітального ремонту 1 вхідної групи, грн.	750 000	750 000	743 759,56	743 759,56	-6 240,44	-6 240,44
Пояснення щодо причин розбіжностей між затвердженими та досягнутими результативними показниками							
Розбіжність між плановими та фактичними показниками в сумі 6 240,44 грн виникла по результатам проведення електронних закупівель в системі "Прозорро" та укладання договорів							
8	Середня вартість капітального ремонту 1 мережі тепло-, водопостачання та водовідведення, грн.	100 000	100 000	49 808,64	49 808,64	-50 191,36	-50 191,36
Пояснення щодо причин розбіжностей між затвердженими та досягнутими результативними показниками							
Розбіжність між плановими та фактичними показниками в сумі 50 191,36 грн виникла по результатам проведення електронних закупівель в системі "Прозорро" та укладання договорів							
9	Середня вартість капітального ремонту 1п.м. мережі тепло-, водопостачання та водовідведення, грн.	800	800	398,47	398,47	-401,53	-401,53
Пояснення щодо причин розбіжностей між затвердженими та досягнутими результативними показниками							
Розбіжність між плановими та фактичними показниками виникла в сумі 401,53 грн по результатам проведення електронних закупівель в системі "Прозорро" та укладання договорів							
10	Середня вартість капітального ремонту 1 кв.м міжбудинкових проходів та тротуарів, грн.	60 000	60 000	59 998	59 998	-2	-2
Пояснення щодо причин розбіжностей між затвердженими та досягнутими результативними показниками							
Розбіжність між плановими та фактичними показниками в сумі 2,00 грн виникла по результатам проведення електронних закупівель в системі "Прозорро" та укладання договорів якості							
1	питома вага кількості покрівель, на яких планується проведення капітального ремонту до кількості покрівель, що потребують проведення капітального ремонту, відс.	100	100	85,714	85,714	-14,286	-14,286
Пояснення щодо причин розбіжностей між затвердженими та досягнутими результативними показниками							
Розбіжність між плановими та фактичними показниками виникла у зв'язку з невиконанням робіт по капітальному ремонту покрівлі вул. Сімферопольська, 11/1 та повернення коштів по вул. Литвинського Юрія, 19 у зв'язку з відхиленням банком одержувача 30.12.2025 платежу, коштів було сплачено 28.12.2025							
2	питома вага метражу покрівель, де планується капітальний ремонт до метражу покрівель, що потребує капітального ремонту, відс.	100	100	84,194	84,194	-15,806	-15,806
Пояснення щодо причин розбіжностей між затвердженими та досягнутими результативними показниками							
Розбіжність між плановими та фактичними показниками виникла у зв'язку з невиконанням робіт по капітальному ремонту покрівлі вул. Сімферопольська, 11/1 та повернення коштів по вул. Литвинського Юрія, 19 у зв'язку з відхиленням банком одержувача 30.12.2025 платежу, коштів було сплачено 28.12.2025							
3	питома вага кількості фасадів, на яких планується проведення капітального ремонту до кількості фасадів, що потребують проведення капітального ремонту, відс.	100	100	66,667	66,667	-33,333	-33,333
Пояснення щодо причин розбіжностей між затвердженими та досягнутими результативними показниками							
Розбіжність між плановими та фактичними показниками виникла у зв'язку з невиконанням робіт по капітальному ремонту фасаду вул. Урлівська, 17							
4	питома вага метражу фасадів, де планується капітальний ремонт до метражу фасадів, що потребують проведення капітального ремонту, відс.	100	100			-100	-100
Пояснення щодо причин розбіжностей між затвердженими та досягнутими результативними показниками							
Розбіжність між плановими та фактичними показниками виникла у зв'язку з невиконанням робіт по капітальному ремонту фасаду вул. Урлівська, 17							
5	питома вага кількості житлових будинків, де планується проведення заміни вікон, дверей та ремонту відкосів, до кількості житлових будинків, що потребує заміни вікон, дверей та ремонту відкосів, відс.	100	100	95,833	95,833	-4,167	-4,167
Пояснення щодо причин розбіжностей між затвердженими та досягнутими результативними показниками							
Розбіжність між плановими та фактичними показниками виникла у зв'язку з невиконанням робіт по заміна вікон та дверей вул Пасхаліна Юрія, 14-А							
6	питома вага метражу вікон, дверей, які заплановано замінити до метражу вікон, дверей, що потребують заміни, відс.	100	100	99,303	99,303	-0,697	-0,697
Пояснення щодо причин розбіжностей між затвердженими та досягнутими результативними показниками							
Розбіжність між плановими та фактичними показниками виникла у зв'язку з невиконанням робіт по заміна вікон та дверей вул Пасхаліна Юрія, 14-А							
7	питома вага кількості вхідних груп, які планується відремонтувати, до кількості вхідних груп, що потребують ремонту, відс.	100	100	100	100		
8	питома вага кількості мереж тепло-, водопостачання та водовідведення, на яких планується проведення капітального ремонту до кількості мереж тепло-, водопостачання, що потребують ремонту, відс.	100	100	100	100		
9	питома вага довжини мереж тепло-, водопостачання та водовідведення, де планується проведення капітального ремонту до довжини мереж тепло-, водопостачання, що потребує ремонту, відс.	100	100	100	100		

10	питома вага метражу міжбудинкових проходів та тротуарів, який планується відремонтувати до метражу міжбудинкових проходів та тротуарів, який потребує ремонту, відс.		100	100		100	100			
----	--	--	-----	-----	--	-----	-----	--	--	--

1 Зазначаються усі напрями використання бюджетних коштів, затверджені паспортом бюджетної програми.

5.4 "Виконання показників бюджетної програми порівняно із показниками попереднього року":

№ з/п	Показники	Попередній рік			Звітний рік			Відхилення виконання (у відсотках)		
		загальний фонд	спеціальний фонд	Разом	загальний фонд	спеціальний фонд	Разом	загальний фонд	спеціальний фонд	Разом
	Видатки (надані кредити)					83 937,839	83 937,839			
	<i>Забезпечення виконання відновлювальних робіт у житлових будинках, пошкоджених внаслідок воєнних дій російської федерації</i>					83 937,839	83 937,839			
1 Показники затрат										
	витрати на проведення капітального ремонту покрівель, грн.					55 409 418,87	55 409 418,87			
	Витрати на проведення капітального ремонту у житлових будинках (разом), в тому числі, грн.					83 937 839,26	83 937 839,26			
	витрати на проведення заміни вікон, дверей та ремонту відкосів, грн.					24 191 102,63	24 191 102,63			
	витрати на проведення капітального ремонту фасадів, грн.					2 500 000	2 500 000			
	кількість покрівель, що потребують капітального ремонту, од.					14	14			
	метраж покрівель, що потребують капітального ремонту, м.кв.					12 045,27	12 045,27			
	Кількість житлових будинків, що потребують заміни вікон, дверей та ремонту відкосів, од.					24	24			
	Метраж вікон та дверей, що потребує заміни, м.кв.					1 548,452	1 548,452			
	кількість фасадів, що потребують ремонту, од.					3	3			
	метраж фасадів, що потребують ремонту, м.кв.					443,98	443,98			
	Витрати на проведення капітального ремонту вхідних груп, грн.					1 487 519,12	1 487 519,12			
	Кількість вхідних груп, що потребують ремонту, од.					2	2			
	Витрати на проведення капітального ремонту мереж тепло-водопостачання та водовідведення, грн.					49 808,64	49 808,64			
	Кількість мереж тепло-водопостачання та водовідведення, що потребують ремонту, од.					1	1			
	Довжина мереж тепло-водопостачання та водовідведення, що потребують ремонту, п.м.					125	125			
	Витрати на проведення капітального ремонту міжбудинкових проходів та тротуарів, грн.					299 990	299 990			
	Площа міжбудинкових проходів та тротуарів, що потребують ремонту, м.кв.					5	5			
2 Показники продукту										
	Кількість вхідних груп, що планується відремонтувати, од.					2	2			
	Кількість мереж тепло-водопостачання та водовідведення, що планується відремонтувати, од.					1	1			
	Довжина мереж тепло-водопостачання та водовідведення, що планується відремонтувати, п.м.					125	125			
	Площа міжбудинкових проходів та тротуарів, яку планується відремонтувати, м.кв.					5	5			
	Кількість покрівель, що планується відремонтувати, од.					12	12			
	Метраж покрівель, що планується відремонтувати, м.кв.					10 141,45	10 141,45			
	Кількість житлових будинків, де планується проведення заміни вікон, дверей та ремонту відкосів, од.					23	23			
	Метраж вікон, дверей, що планується замінити, м.кв.					1 537,651	1 537,651			
	Кількість фасадів, що планується відремонтувати, од.					2	2			
	Метраж фасадів, що планується відремонтувати, м.кв.									
3 Показники ефективності										
	Середня вартість капітального ремонту 1 покрівлі, грн.					4 617 451,57	4 617 451,57			
	Середня вартість капітального ремонту 1 м.кв. покрівлі, грн.					5 463,66	5 463,66			
	Середня вартість капітального ремонту 1 фасаду, грн.					1 250 000	1 250 000			
	Середня вартість капітального ремонту 1 м.кв. фасаду, грн.									
	Середня вартість заміни вікон, дверей та ремонту відкосів 1 житлового будинку, грн.					1 051 787,07	1 051 787,07			
	Середня вартість заміни 1 м.кв. вікон, дверей, грн.					15 732,5	15 732,5			
	Середня вартість капітального ремонту 1 вхідної групи, грн.					743 759,56	743 759,56			
	Середня вартість капітального ремонту 1 мережі тепло-, водопостачання та водовідведення, грн.					49 808,64	49 808,64			
	Середня вартість капітального ремонту 1п.м. мережі тепло-, водопостачання та водовідведення, грн.					398,47	398,47			
	Середня вартість капітального ремонту 1 кв.м міжбудинкових проходів та тротуарів, грн.					59 998	59 998			
4 Показники якості										
	питома вага кількості вхідних груп, які планується відремонтувати, до кількості вхідних груп, що потребують ремонту, відс.					100	100			
	питома вага кількості мереж тепло-, водопостачання та водовідведення, на яких планується проведення капітального ремонту до кількості мереж тепло-, водопостачання, що потребують ремонту, відс.					100	100			

питома вага довжини мереж тепло-, водопостачання та водовідведення, де планується проведення капітального ремонту до довжини мереж тепло-, водопостачання, що потребує ремонту, відс.					100	100		
питома вага метражу міжбудинкових проходів та тротуарів, який планується відремонтувати до метражу міжбудинкових проходів та тротуарів, який потребує ремонту, відс.					100	100		
питома вага кількості покрівель, на яких планується проведення капітального ремонту до кількості покрівель, що потребують проведення капітального ремонту, відс.					85,714	85,714		
питома вага метражу покрівель, де планується капітальний ремонт до метражу покрівель, що потребує капітального ремонту, відс.					84,194	84,194		
питома вага кількості фасадів, на яких планується проведення капітального ремонту до кількості фасадів, що потребують проведення капітального ремонту, відс.					66,667	66,667		
питома вага метражу фасадів, де планується капітальний ремонт до метражу фасадів, що потребують проведення капітального ремонту, відс.								
питома вага кількості житлових будинків, де планується проведення заміни вікон, дверей та ремонту відкосів, до кількості житлових будинків, що потребує заміни вікон, дверей та ремонту відкосів, відс.					95,833	95,833		
питома вага метражу вікон, дверей, які заплановано замінити до метражу вікон, дверей, що потребують заміни, відс.					99,303	99,303		

5.5 "Виконання інвестиційних (проектів) програм":

Код	Показники	Загальний обсяг фінансування проекту (програми), всього	План на звітний період з урахуванням змін	Виконано за звітний період	Відхилення	Виконано всього	Залишок фінансування на майбутні періоди
1	2	3	4	5	6 = 5 - 4	7	8 = 3 - 7
1.1	Надходження всього:	X					
	Бюджет розвитку за джерелами	X				X	X
	Надходження із загального фонду бюджету до спеціального фонду (бюджету розвитку)	X				X	X
	Запозичення до бюджету	X				X	X
	Інші джерела	X				X	X
2	Видатки бюджету розвитку всього:	X				X	X
2.1	Всього за інвестиційними проектами						
2.2	Капітальні видатки з утримання бюджетних установ	X				X	X

5.6 "Наявність фінансових порушень за результатами контрольних заходів":
Відсутні;

5.7 "Стан фінансової дисципліни":

Дебіторська і кредиторська заборгованість на початок і кінець року відсутня;

6. Узагальнений висновок щодо:

актуальності бюджетної програми

На сьогодні питання відновлення будинків після обстрілів є актуальним і зумовлене запобігання подальшому руйнуванню конструкцій та необхідністю забезпечення базових потреб мешканців Дарницького району у безпечному житті;

ефективності бюджетної програми

Внаслідок використання коштів у 2025 році виконані майже всі показники по завданнях бюджетної програми в рамках виділеного фінансування. Передбачені за бюджетною програмою "Реалізація проектів (заходів) з відновлення об'єктів житлового фонду, пошкоджених/знищених внаслідок збройної агресії" кошти дали можливість здійснити розробку проектно-кошторисної документації 2 фасадів, 12 покрівель, 1 мереж тепло-водопостачання та водовідведення. Відремонтовано 2 вхідних груп. В 23 будинках Дарницького району проведено заміну вікон та дверей. Було відновлено 5 кв.м. міжбудинкових проходів;


корисності бюджетної програм

Забезпечено відновлення житлового фонду та прибудинкових територій, пошкодженого внаслідок збройної агресії, покращено умови проживання мешканців Дарницького району міста Києва;

довгострокових наслідків бюджетної програми


Фінансування у наступних роках бюджетної програми "Реалізація проектів (заходів) з відновлення об'єктів житлового фонду, пошкоджених / знищених внаслідок збройної агресії, за рахунок коштів місцевих бюджетів" покращить умови проживання мешканців району

Голова Дарницької районної в місті Києві державної адміністрації


(підпис)

Олександр КОВТУНОВ
(ініціали/ініціал, прізвище)

Начальник фінансового управління Дарницької районної в місті Києві державної адміністрації


(підпис)

Лариса КОМИШНИК
(ініціали/ініціал, прізвище)