

**Результат аналізу ефективності бюджетної програми  
за 2025 рік**

1. 4100000 Дарницька районна в місті Києві державна адміністрація  
(КТПКВК МБ) (найменування головного розпорядника)
2. 4110000 Дарницька районна в місті Києві державна адміністрація  
(КТПКВК МБ) (найменування відповідального виконавця)
3. 4116090 0640 Інша діяльність у сфері житлово-комунального господарства  
(КТПКВК МБ) (КТКВК)(1) (найменування бюджетної програми)

4. Результат аналізу ефективності


№ з/п	Назва підпрограми/завдання бюджетної програми	Кількість набраних балів		
		Висока ефективність	Середня ефективність	Низька ефективність
1	2	3	4	5
1	Підпрограма 1: Інша діяльність у сфері житлово-комунального господарства	X	X	X
1.1	Напрямок 1: Забезпечення надання одноразової фінансової підтримки щодо проведення ремонтних робіт в багатоквартирних будинках новоствореним ОСББ	200,44		
	<b>Загальний результат оцінки підпрограми 1:</b>	<b>200,44</b>		
	<b>Загальний результат оцінки програми:</b>	<b>200,44</b>		

1. Зазначаються всі підпрограми та напрями, які включені до звіту про виконання паспорту бюджетної програми.

5. Поглиблений аналіз причин низької ефективності

№ з/п	Назва завдання бюджетної програми	Пояснення щодо причин низької ефективності, визначення факторів через які не досягнуто запланованих результатів
1	2	3

Голова Дарницької районної в місті Києві державної адміністрації

  
(підпис)

Олександр КОБУТНОВ  
(Власне ім'я, ПРІЗВИЩЕ)

Начальник фінансового управління  
Дарницької районної в місті Києві державної адміністрації

  
(підпис)

Лариса КОМИШНИК  
(Власне ім'я, ПРІЗВИЩЕ)

Затверджено  
 Наказ Міністерства фінансів України  
 26 серпня 2014 року № 836  
 "(у редакції наказу Міністерства фінансів України  
 від 01 листопада 2022 року № 359)"

## Звіт про виконання паспорта бюджетної програми місцевого бюджету за 2025 рік

1. 4100000  
 (код Програмної класифікації  
 видатків та кредитування  
 місцевого бюджету)  
Дарницька районна в місті Києві державна адміністрація  
 (найменування головного розпорядника коштів місцевого бюджету) 37388222  
(код за ЄДРПОУ)
  
2. 4110000  
 (код Програмної класифікації  
 видатків та кредитування  
 місцевого бюджету)  
Дарницька районна в місті Києві державна адміністрація  
 (найменування відповідального виконавця) 37388222  
(код за ЄДРПОУ)
  
3. 4116090  
 (код Програмної класифікації  
 видатків та кредитування  
 місцевого бюджету)  
 6090 (код Типової програмної  
 класифікації видатків та  
 кредитування місцевого  
 бюджету)  
 0640 (код Функціональної  
 класифікації видатків та  
 кредитування бюджету)  
 Інша діяльність у сфері житлово-комунального господарства  
 (найменування бюджетної програми згідно з Типовою програмною класифікацією видатків та кредитування  
 місцевого бюджету) 2600000000  
(код Бюджету)

4. Цілі державної політики, на досягнення яких спрямовано реалізацію бюджетної програми

№ з/п	Ціль державної політики
1	Підвищення експлуатаційних властивостей житлового фонду та прибудинкових територій, утримання їх у належному стані, забезпечення надійної та безпечної експлуатації, покращення умов проживання мешканців міста

5. Мета бюджетної програми

Підвищення експлуатаційних властивостей житлового фонду та прибудинкових територій, утримання їх у належному стані, забезпечення надійної та безпечної експлуатації, покращення умов проживання мешканців міста

6. Завдання бюджетної програми

№ з/п	Завдання
1	Забезпечення надання одноразової фінансової підтримки щодо проведення ремонтних робіт в багатоквартирних будинках новоствореним ОСББ

7. Видатки (надані кредити з бюджету) та напрями використання бюджетних коштів за бюджетною програмою:

7.1. Аналіз розділу «Видатки (надані кредити з бюджету) та напрями використання бюджетних коштів за бюджетною програмою»

№ з/п	Напрями використання бюджетних коштів *	Затверджено у паспорті бюджетної програми					Касові видатки (надані кредити з бюджету)			Відхилення	
		загальний фонд	спеціальний фонд	усього	загальний фонд	спеціальний фонд	усього	загальний фонд	спеціальний фонд	усього	
1	2	3	4	5	6	7	8	9	10	11	
	<b>Усього</b>		4 998 903,00	4 998 903,00	4 976 910,36	4 976 910,36	4 976 910,36	-21 992,64	-21 992,64	-21 992,64	
1	Забезпечення надання одноразової фінансової підтримки щодо проведення ремонтних робіт в багатоквартирних будинках новоствореним ОСББ		4 998 903,00	4 998 903,00	4 976 910,36	4 976 910,36	4 976 910,36	-21 992,64	-21 992,64	-21 992,64	

7.2. Пояснення щодо причин відхилення обсягів касових видатків (наданих кредитів з бюджету) за напрямом використання бюджетних коштів від обсягів, затверджених у паспорті бюджетної програми\*\*

№ з/п	1	Пояснення
		2
1	Розбіжність між плановими та фактичними показниками в сумі 21 992,64 грн виникла по результатам укладання договорів. Заплановані роботи виконані в повному обсязі	

8. Видатки (надані кредити з бюджету) на реалізацію місцевих/регіональних програм, які виконуються в межах бюджетної програми

№ з/п	Найменування місцевої/регіональної програми	Затверджено у паспорті бюджетної програми				Касові видатки (надані кредити)				Відхилення		
		загальний фонд	спеціальний фонд	усього	загальний фонд	спеціальний фонд	усього	загальний фонд	спеціальний фонд	усього	загальний фонд	спеціальний фонд
1	2	3	4	5	6	7	8	9	10	11	12	13
1	Комплексна цільова програма підвищення енергоефективності та розв'язку житлово-комунальної інфраструктури міста Києва на 2021-2025 роки		4 998 903,00	4 998 903,00		4 976 910,36	4 976 910,36				-21 992,64	-21 992,64

9. Результативні показники бюджетної програми та аналіз їх виконання:

9.1. Аналіз показників бюджетної програми

№ з/п	Показники	Одичня виміру	Джерело інформації	Затверджено у паспорті бюджетної програми			Фактичні результативні показники, досягнуті за рахунок касових видатків (наданих кредитів з бюджету)			Відхилення		
				загальний фонд	спеціальний фонд	усього	загальний фонд	спеціальний фонд	усього	загальний фонд	спеціальний фонд	усього
1	2	3	4	5	6	7	8	9	10	11	12	13
1	<b>Забезпечення надання одноразової фінансової підтримки щодо проведення ремонтних робіт в багатоквартирних будинках новоствореним ОСББ зазатрат</b>											
1.1	Витрати на надання одноразової фінансової підтримки разом, в тому числі:	грн.	Рішення КМР, Розпорядження КМДА		4 998 903	4 998 903			4 976 910,36			-21 992,64
1.2	витрати на проведення капітального ремонту ліфтів	грн.	Рішення КМР, Розпорядження КМДА		1 498 909	1 498 909			1 489 770,3			-9 138,7
1.3	витрати на проведення заміни вікон та дверей	грн.	Рішення КМР, Розпорядження КМДА		3 499 994	3 499 994			3 487 140,06			-12 853,94
1.4	кількість ОСББ, які потребують надання одноразової фінансової підтримки	од.	статистична звітність		2	2			2			
1.5	кількість ліфтів, що потребують капітального ремонту	од.	статистична звітність		2	2			2			
1.6	кількість житлових будинків, що потребують заміни вікон та дверей	од.	статистична звітність		3	3			3			
1.7	кількість житлових будинків, які потребують надання одноразової фінансової підтримки	од.	статистична звітність		4	4			4			
1.8	метраж вікон та дверей, що потребує заміни	м.кв.	статистична звітність		385,3	385,3			385,3			
2	<b>продукту</b>											
2.1	кількість ОСББ, яким планується надаватися одноразова фінансова підтримка	од.	Звітність установ		2	2			2			



3.2	середня вартість капітального ремонту одного ліфта	грн.	Розбіжність між плановими та фактичними показниками в сумі 4 569,35 грн виникла по результатам укладання договорів. Заплановані роботи виконані в повному обсязі
3.3	середня вартість заміни вікон та дверей одного житлового будинку	грн.	Розбіжність між плановими та фактичними показниками в сумі 4 284,98 грн виникла по результатам укладання договорів. Заплановані роботи виконані в повному обсязі
3.4	середні витрати на надання одноразової фінансової підтримки для одного житлового будинку	грн.	Розбіжність між плановими та фактичними показниками в сумі 5 498,16 грн виникла по результатам укладання договорів. Заплановані роботи виконані в повному обсязі
3.5	середня вартість заміни одного м.кв. вікон та дверей	грн.	Розбіжність між плановими та фактичними показниками в сумі 33,37 грн виникла по результатам укладання договорів. Заплановані роботи виконані в повному обсязі
4	<b>ЯКОСТІ</b>		

### 9.3. Аналіз стану виконання результативних показників

Внаслідок використання коштів у 2025 році виконані всі показники по завданнях бюджетної програми в рамках виділеного фінансування. Передбачені за бюджетною програмою "Інша діяльність у сфері житлово-комунального господарства" кошти дали можливість провести капітальний ремонт 2 ліфтів та провести заміну вікон та дверей в 3 будинках Дарницького району міста Києва

### 10. Узагальнений висновок про виконання бюджетної програми.

Програма є актуальною для подальшої її реалізації, по програмі забезпечено виконання завдань програми, яка має довгостроковий термін дії, забезпечено утримання в належному стані житлового фонду Дарницького району. Фінансування у наступних роках бюджетної програми "Інша діяльність у сфері житлово-комунального господарства" покращить умови проживання мешканців району.

\* Зазначаються всі напрями використання бюджетних коштів, затверджені у паспорті бюджетної програми.

\*\*Зазначаються пояснення щодо причин відхилення обсягів касових видатків (наданих кредитів з бюджету) за напрямом використання бюджетних коштів від обсягів, затверджених у паспорті бюджетної програми.


\*\*\*Зазначаються пояснення щодо причин розбіжностей між фактичними та затвердженими результативними показниками.

Голова Дарницької районної в місті Києві державної адміністрації



Олександр КОВТУНОВ  
(Власне ім'я, ПРІЗВИЩЕ)

Начальник фінансового управління Дарницької районної в місті Києві державної адміністрації



Лариса КОМИШНИК  
(Власне ім'я, ПРІЗВИЩЕ)

000018046 Виконання бюджетної програми за показниками 000018046 від 31.12.2025

**ОЦІНКА ЕФЕКТИВНОСТІ БЮДЖЕТНОЇ ПРОГРАМИ  
за 2025 рік**

- 1, 4100000 Дарницька районна в місті Києві державна адміністрація  
(КТПКВК МБ) (найменування головного розпорядника)
- 2, 4110000 Дарницька районна в місті Києві державна адміністрація  
(КТПКВК МБ) (найменування відповідального виконавця)
- 3, 4116090 0640 Інша діяльність у сфері житлово-комунального господарства  
(КТПКВК МБ) (КФКВК) (найменування бюджетної програми)

4. **Мета бюджетної програми:** Підвищення експлуатаційних властивостей житлового фонду та прибудинкових територій, утримання їх у належному стані, забезпечення надійної та безпечної експлуатації, покращення умов проживання мешканців міста

5. **Оцінка ефективності бюджетної програми за критеріями:**

5.1 "Виконання бюджетної програми за напрямами використання бюджетних коштів":

№ з/п	Показники	План з урахуванням змін			Виконано			Відхилення		
		загальний фонд	спеціальний фонд	Разом	загальний фонд	спеціальний фонд	Разом	загальний фонд	спеціальний фонд	Разом
1.	Видатки (надані кредити) в т. ч.									
1.1.	Інша діяльність у сфері житлово-комунального господарства		4 998,903	4 998,903		4 976,910	4 976,910		-21,993	-21,993
1.1.1.	Забезпечення надання одноразової фінансової підтримки щодо проведення ремонтних робіт в багатоквартирних будинках новоствореним ОСББ		4 998,903	4 998,903		4 976,910	4 976,910		-21,993	-21,993

Розбіжність між плановими та фактичними показниками в сумі 21 992,64 грн виникла по результатам укладання договорів. Заплановані роботи виконані в повному обсязі

5.2 "Виконання бюджетної програми за джерелами надходжень спеціального фонду":

№ з/п	Показники	План з урахуванням змін		Виконано		Відхилення	
1	Залишок на початок року в т. ч.		X				X
1.1.	власних надходжень		X				X
1.2.	інших надходжень		X				X
2	Надходження в т. ч.						
2.1.	власні надходження						
2.2.	надходження позик						
2.3.	повернення кредитів						
2.4.	інші надходження						
2.5.	субвенція з державного бюджету України						
3	Залишок на кінець року в т. ч.						
3.1.	власних надходжень						
3.2.	інших надходжень						
4	За рахунок запозичень в т. ч.						
4.1.	середньострокові запозичення						
4.2.	короткострокові запозичення						

5.3 "Виконання результативних показників бюджетної програми за напрямами використання бюджетних коштів":

№ з/п	Показники	Затверджено паспортом бюджетної програми			Виконано			Відхилення		
		загальний фонд	спеціальний фонд	Разом	загальний фонд	спеціальний фонд	Разом	загальний фонд	спеціальний фонд	Разом
1	Забезпечення надання одноразової фінансової підтримки щодо проведення ремонтних робіт в багатоквартирних будинках новоствореним ОСББ									
1	Витрати на надання одноразової фінансової підтримки разом, в тому числі, грн.		4 998 903	4 998 903		4 976 910,36	4 976 910,36		-21 992,64	-21 992,64
Пояснення щодо причин розбіжностей між затвердженими та досягнутими результативними показниками										
Розбіжність між плановими та фактичними показниками в сумі 21 992,64 грн виникла по результатам укладання договорів. Заплановані роботи виконані в повному обсязі										
2	витрати на проведення капітального ремонту ліфтів, грн.		1 498 909	1 498 909		1 489 770,3	1 489 770,3		-9 138,7	-9 138,7
Пояснення щодо причин розбіжностей між затвердженими та досягнутими результативними показниками										
Розбіжність між плановими та фактичними показниками в сумі 9 138,70 грн виникла по результатам укладання договорів. Заплановані роботи виконані в повному обсязі										
3	витрати на проведення заміни вікон та дверей, грн.		3 499 994	3 499 994		3 487 140,06	3 487 140,06		-12 853,94	-12 853,94
Пояснення щодо причин розбіжностей між затвердженими та досягнутими результативними показниками										
Розбіжність між плановими та фактичними показниками в сумі 12 853,94 грн виникла по результатам укладання договорів. Заплановані роботи виконані в повному обсязі										
4	кількість ОСББ, які потребують надання одноразової фінансової підтримки, од.		2	2		2	2			
5	кількість ліфтів, що потребують капітального ремонту, од.		2	2		2	2			
6	кількість житлових будинків, що потребують заміни вікон та дверей, од.		3	3		3	3			
7	кількість житлових будинків, які потребують надання одноразової фінансової підтримки, од.		4	4		4	4			
8	метраж вікон та дверей, що потребує заміни, м.кв.		385,3	385,3		385,3	385,3			
продукту										
1	кількість ОСББ, яким планується надаватись одноразова фінансова підтримка, од.		2	2		2	2			

2	кількість ліфтів, роботу яких планується відновити шляхом проведення капітального ремонту, од.		2	2		2	2		
3	кількість житлових будинків, де планується проведення заміни вікон та дверей, од.		3	3		3	3		
4	кількість житлових будинків, яким планується надати одноразову фінансову підтримку, од.		4	4		4	4		
5	метраж вікон та дверей, що планується замінити, м.кв.		385,3	385,3		385,3	385,3		
ефективності									
1	середні витрати на надання одноразової фінансової підтримки для одного ОСББ, грн.		2 499 451,5	2 499 451,5		2 488 455,18	2 488 455,18		-10 996,32
Пояснення щодо причин розбіжностей між затвердженими та досягнутими результативними показниками									
Розбіжність між плановими та фактичними показниками в сумі 10 996,32 грн виникла по результатам укладання договорів. Заплановані роботи виконані в повному обсязі									
2	середня вартість капітального ремонту одного ліфта, грн.		749 454,5	749 454,5		744 885,15	744 885,15		-4 569,35
Пояснення щодо причин розбіжностей між затвердженими та досягнутими результативними показниками									
Розбіжність між плановими та фактичними показниками в сумі 4 569,35 грн виникла по результатам укладання договорів. Заплановані роботи виконані в повному обсязі									
3	середня вартість заміни вікон та дверей одного житлового будинку, грн.		1 166 665	1 166 665		1 162 380,02	1 162 380,02		-4 284,98
Пояснення щодо причин розбіжностей між затвердженими та досягнутими результативними показниками									
Розбіжність між плановими та фактичними показниками в сумі 4 284,98 грн виникла по результатам укладання договорів. Заплановані роботи виконані в повному обсязі									
4	середні витрати на надання одноразової фінансової підтримки для одного житлового будинку, грн.		1 249 725,75	1 249 725,75		1 244 227,59	1 244 227,59		-5 498,16
Пояснення щодо причин розбіжностей між затвердженими та досягнутими результативними показниками									
Розбіжність між плановими та фактичними показниками в сумі 5 498,16 грн виникла по результатам укладання договорів. Заплановані роботи виконані в повному обсязі									
5	середня вартість заміни одного м.кв. вікон та дверей, грн.		9 083,82	9 083,82		9 050,45	9 050,45		-33,37
Пояснення щодо причин розбіжностей між затвердженими та досягнутими результативними показниками									
Розбіжність між плановими та фактичними показниками в сумі 33,37 грн виникла по результатам укладання договорів. Заплановані роботи виконані в повному обсязі									
якості									
1	питома вага кількості ОСББ, яким надана одноразова фінансова підтримка до кількості ОСББ, які потребують надання одноразової фінансової підтримки, відс.		100	100		100	100		
2	питома вага кількості ліфтів, по яких планується проведення капітального ремонту до кількості ліфтів, що потребують проведення капітального ремонту, відс.		100	100		100	100		
3	питома вага кількості житлових будинків, яким планується надати одноразову фінансову підтримку до кількості житлових будинків, які потребують надання одноразової фінансової підтримки, відс.		100	100		100	100		
4	питома вага кількості житлових будинків, де планується заміна вікон та дверей до кількості житлових будинків, що потребують заміни вікон та дверей, відс.		100	100		100	100		
5	питома вага метражу вікон і дверей, що планується відремонтувати до метражу вікон і дверей, що потребує проведення капітального ремонту, відс.		100	100		100	100		

1 Зазначаються усі напрями використання бюджетних коштів, затверджені паспортом бюджетної програми.

5.4 "Виконання показників бюджетної програми порівняно із показниками попереднього року":

№ з/п	Показники	Попередній рік			Звітний рік			Відхилення виконання (у відсотках)		
		загальний фонд	спеціальний фонд	Разом	загальний фонд	спеціальний фонд	Разом	загальний фонд	спеціальний фонд	Разом
	Видатки (надані кредити)									
	Забезпечення надання одноразової фінансової підтримки щодо проведення ремонтних робіт в багатоквартирних будинках новоствореним ОСББ					4 976,910	4 976,910			
1 Показники затрат										
	Витрати на надання одноразової фінансової підтримки разом, в тому числі, грн.					4 976 910,36	4 976 910,36			
	витрати на проведення капітального ремонту ліфтів, грн.					1 489 770,3	1 489 770,3			
	витрати на проведення заміни вікон та дверей, грн.					3 487 140,06	3 487 140,06			
	кількість ліфтів, що потребують капітального ремонту, од.					2	2			
	кількість ОСББ, які потребують надання одноразової фінансової підтримки, од.					2	2			
	кількість житлових будинків, що потребують заміни вікон та дверей, од.					3	3			
	кількість житлових будинків, які потребують надання одноразової фінансової підтримки, од.					4	4			
	метраж вікон та дверей, що потребує заміни, м.кв.					385,3	385,3			
2 Показники продукту										
	кількість житлових будинків, де планується проведення заміни вікон та дверей, од.					3	3			
	кількість житлових будинків, яким планується надати одноразову фінансову підтримку, од.					4	4			
	кількість ОСББ, яким планується надаватися одноразова фінансова підтримка, од.					2	2			
	кількість ліфтів, роботу яких планується відновити шляхом проведення капітального ремонту, од.					2	2			
	метраж вікон та дверей, що планується замінити, м.кв.					385,3	385,3			
3 Показники ефективності										
	середня вартість заміни вікон та дверей одного житлового будинку, грн.					1 162 380,02	1 162 380,02			
	середні витрати на надання одноразової фінансової підтримки для одного житлового будинку, грн.					1 244 227,59	1 244 227,59			
	середня вартість капітального ремонту одного ліфта, грн.					744 885,15	744 885,15			
	середні витрати на надання одноразової фінансової підтримки для одного ОСББ, грн.					2 488 455,18	2 488 455,18			

	середня вартість заміни одного м.кв. вікон та дверей, грн.					9 050,45	9 050,45		
4 Показники якості									
	питома вага кількості житлових будинків, яким планується надати одноразову фінансову підтримку до кількості житлових будинків, які потребують надання одноразової фінансової підтримки, відс.					100	100		
	питома вага кількості житлових будинків, де планується заміна вікон та дверей до кількості житлових будинків, що потребують заміни вікон та дверей, відс.					100	100		
	питома вага кількості ОСББ, яким надана одноразова фінансова підтримка до кількості ОСББ, які потребують надання одноразової фінансової підтримки, відс.					100	100		
	питома вага кількості ліфтів, по яких планується проведення капітального ремонту до кількості ліфтів, що потребують проведення капітального ремонту, відс.					100	100		
	питома вага метражу вікон і дверей, що планується відремонтувати до метражу вікон і дверей, що потребує проведення капітального ремонту, відс.					100	100		

#### 5.5 "Виконання інвестиційних (проектів) програм":

Код	Показники	Загальний обсяг фінансування проекту (програми), всього	План на звітний період з урахуванням змін	Виконано за звітний період	Відхилення	Виконано всього	Залишок фінансування на майбутні періоди
1	2	3	4	5	6 = 5 - 4	7	8 = 3 - 7
1.1	Надходження всього:	X					
	Бюджет розвитку за джерелами	X				X	X
	Надходження із загального фонду бюджету до спеціального фонду (бюджету розвитку)	X				X	X
	Запозичення до бюджету	X				X	X
	Інші джерела	X				X	X
2	Видатки бюджету розвитку всього:	X				X	X
2.1	Всього за інвестиційними проектами						
2.2	Капітальні видатки з утримання бюджетних установ	X				X	X

#### 5.6 "Наявність фінансових порушень за результатами контрольних заходів":

Відсутні;

#### 5.7 "Стан фінансової дисципліни":

Дебіторська і кредиторська заборгованість на початок і кінець року відсутня;

#### 6. Узагальнений висновок щодо:

##### актуальності бюджетної програми

На сьогодні надходить багато скарг від мешканців Дарницького району м.Києва щодо незадовільного стану житлового фонду;

##### ефективності бюджетної програми

Внаслідок використання коштів у 2025 році виконані всі показники по завданнях бюджетної програми в рамках виділеного фінансування. Передбачені за бюджетною програмою "Інша діяльність у сфері житлово-комунального господарства" кошти дали можливість провести капітальний ремонт 2 ліфтів та провести заміну вікон та дверей в 3 будинках Дарницького району міста Києва;


##### корисності бюджетної програм

Забезпечено надійну та безперебійну експлуатацію житлового фонду, покращено умови проживання мешканців Дарницького району міста Києва;

##### довгострокових наслідків бюджетної програми

Фінансування у наступних роках бюджетної програми "Інша діяльність у сфері житлово-комунального господарства" покращить умови проживання мешканців району.;

Голова Дарницької районної в місті Києві державної адміністрації

  
(підпис)

Олександр КОВТУНОВ  
(ініціали/ініціал, прізвище)

Начальник фінансового управління Дарницької районної в місті Києві державної адміністрації

  
(підпис)

Лариса КОМИШНИК  
(ініціали/ініціал, прізвище)