

**Результат аналізу ефективності бюджетної програми
за 2025 рік**

1. 4100000 Дарницька районна в місті Києві державна адміністрація
(КТГПКВК МБ) (найменування головного розпорядника)
2. 4110000 Дарницька районна в місті Києві державна адміністрація
(КТГПКВК МБ) (найменування відповідального виконавця)
3. 4116020 0620 Забезпечення функціонування підприємств, установ та організацій, що виробляють, виконують та/або надають житлово-комунальні послуги
(КТГПКВК МБ) (КТКВК)(1) (найменування бюджетної програми)

4. Результат аналізу ефективності


№ з/п	Назва підпрограми/завдання бюджетної програми	Кількість набраних балів		
		Висока ефективність	Середня ефективність	Низька ефективність
1	2	3	4	5
1	Підпрограма 1: Забезпечення функціонування підприємств, установ та організацій, що виробляють, виконують та/або надають житлово-комунальні послуги	X	X	X
1.1	Напрямок 1: Забезпечення проведення капітального ремонту приміщень сховищ цивільного захисту	217,20		
	Загальний результат оцінки підпрограми 1:	217,20		
	Загальний результат оцінки програми:	217,20		

1. Зазначаються всі підпрограми та напрями, які включені до звіту про виконання паспорту бюджетної програми.

5. Поглиблений аналіз причин низької ефективності


№ з/п	Назва завдання бюджетної програми	Пояснення щодо причин низької ефективності, визначення факторів через які не досягнуто запланованих результатів
1	2	3

Голова Дарницької районної в місті Києві державної адміністрації


(підпис)

Олександр КОБУТНОВ
(Власне ім'я, ПРІЗВИЩЕ)

Начальник фінансового управління Дарницької районної в місті Києві державної адміністрації


(підпис)

Лариса КОМИШНИК
(Власне ім'я, ПРІЗВИЩЕ)

Затверджено
 Наказ Міністерства фінансів України
 26 серпня 2014 року № 836
 "у редакції наказу Міністерства фінансів України
 від 01 листопада 2022 року № 359"

Звіт про виконання паспорта бюджетної програми місцевого бюджету за 2025 рік

1. 41100000 (код Програмної класифікації видатків та кредитування місцевого бюджету) Дарницька районна в місті Києві державна адміністрація (найменування головного розпорядника коштів місцевого бюджету) 37388222 (код за ЄДРПОУ)
2. 41100000 (код Програмної класифікації видатків та кредитування місцевого бюджету) Дарницька районна в місті Києві державна адміністрація (найменування відповідального виконавця) 37388222 (код за ЄДРПОУ)
3. 4116020 (код Типової програмної класифікації видатків та кредитування місцевого бюджету) 6020 (код Функціональної класифікації видатків та кредитування місцевого бюджету) 0620 (код Програмної класифікації видатків та кредитування місцевого бюджету) 2600000000 (код бюджету)
 Забезпечення функціонування підприємств, установ та організацій, що виробляють, виконують та/або надають житлово-комунальні послуги (найменування бюджетної програми згідно з Типовою програмною класифікацією видатків та кредитування місцевого бюджету)
4. Цілі державної політики, на досягнення яких спрямовано реалізацію бюджетної програми

№ з/п	Ціль державної політики
1	Забезпечення належної та безперервної роботи об'єктів комунального господарства

5. Мета бюджетної програми
 Забезпечення належної та безперервної роботи комунальних підприємств із надання послуг населенню

6. Завдання бюджетної програми

№ з/п	Завдання
1	Забезпечення проведення капітального ремонту приміщень сховищ цивільного захисту

7. Видатки (надані кредити з бюджету) та напрями використання бюджетних коштів за бюджетною програмою:
 7.1. Аналіз розділу «Видатки (надані кредити з бюджету) та напрями використання бюджетних коштів за бюджетною програмою»

№ з/п	Напрями використання бюджетних коштів *	Затверджено у паспорті бюджетної програми			Касові видатки (надані кредити з бюджету)			Відхилення		
		загальний фонд	спеціальний фонд	усього	загальний фонд	спеціальний фонд	усього	загальний фонд	спеціальний фонд	
1	2	3	4	5	6	7	8	9	10	11
	Усього		4 450 000,00	4 450 000,00		4 354 690,60	4 354 690,60		-95 309,40	-95 309,40
1	Забезпечення проведення капітального ремонту приміщень сховищ цивільного захисту		4 450 000,00	4 450 000,00		4 354 690,60	4 354 690,60		-95 309,40	-95 309,40

гривень

7.2. Пояснення щодо причин відхилення обсягів касових видатків (наданих кредитів з бюджету) за напрямом використання бюджетних коштів від обсягів, затверджених у паспорті бюджетної програми**

№ з/п	Пояснення
1	2
1	Розбіжність між плановими та фактичними показниками в сумі 95 309,40 грн виникла по результатам укладання договорів. Заплановані роботи виконані в повному обсязі

8. Видатки (надані кредити з бюджету) на реалізацію місцевих/регіональних програм, які виконуються в межах бюджетної програми

№ з/п	Затверджено у паспорті бюджетної програми				Касові видатки (надані кредити)				Відхилення		
	загальний фонд	спеціальний фонд	усього	усього	загальний фонд	спеціальний фонд	усього	загальний фонд	спеціальний фонд	усього	
1	2	3	4	5	6	7	8	9	10	11	

9. Результативні показники бюджетної програми та аналіз їх виконання:
9.1. Аналіз показників бюджетної програми

№ з/п	Показники	Одніця виміру	Джерело інформації	Затверджено у паспорті бюджетної програми			Фактичні результати показники, досягнуті за рахунок касових видатків (наданих кредитів з бюджету)			Відхилення		
				загальний фонд	спеціальний фонд	усього	загальний фонд	спеціальний фонд	усього	загальний фонд	спеціальний фонд	усього
1	2	3	4	5	6	7	8	9	10	11	12	13
1 Забезпечення проведення капітального ремонту приміщень сховищ цивільного захисту												
1	заграт											
1.1	Витрати на капітальний ремонт приміщень сховищ цивільного захисту	грн.	Рішення КМР, Розпорядження КМДА	4 450 000	4 450 000	4 450 000	4 354 690,6	4 354 690,6	4 354 690,6		-95 309,4	-95 309,4
2	продукту											
2.1	Кількість приміщень сховищ цивільного захисту, що плануються відремонтувати	од.	Звітність установ	23	23	23			23			
2.2	Площа приміщень сховищ цивільного захисту, яку плануються відремонтувати	кв. м.	Звітність установ	4 345,1	4 345,1	4 345,1			4 345,1			
3	ефективності											
3.1	Середня вартість капітального ремонту одного приміщення сховища цивільного захисту	грн.	Розрахунок	193 478,26	193 478,26	193 478,26	189 334,37	189 334,37	189 334,37		-4 143,89	-4 143,89
3.2	Середня вартість капітального ремонту 1 кв. м приміщення сховища цивільного захисту	грн.	Розрахунок	1 024,14	1 024,14	1 024,14	1 002,21	1 002,21	1 002,21		-21,93	-21,93
4	якості											
4.1	Рівень готовності ремонту	відс.	Розрахунок	100	100	100	100	100	100			

9.2. Пояснення щодо причин розбіжностей між фактичними та затвердженими результативними показниками***

№ з/п	Показники	Одніця виміру	Пояснення щодо причин розбіжностей між фактичними та затвердженими результативними показниками
1	2	3	4
1 Забезпечення проведення капітального ремонту приміщень сховищ цивільного захисту			
1	заграт		
1.1	Витрати на капітальний ремонт приміщень сховищ цивільного захисту	грн.	Розбіжність між плановими та фактичними показниками в сумі 95 309,40 грн виникла по результатам укладання договорів. Заплановані роботи виконані в повному обсязі
2	продукту		
3	ефективності		
3.1	Середня вартість капітального ремонту одного приміщення сховища цивільного захисту	грн.	Розбіжність між плановими та фактичними показниками в сумі 4 143,89 грн виникла по результатам укладання договорів. Заплановані роботи виконані в повному обсязі
3.2	Середня вартість капітального ремонту 1 кв. м приміщення сховища цивільного захисту	грн.	Розбіжність між плановими та фактичними показниками в сумі 21,93 грн виникла по результатам укладання договорів. Заплановані роботи виконані в повному обсязі
4	якості		

9.3. Аналіз стану виконання результативних показників

Внаслідок використання коштів у 2025 році виконані всі показники по завданнях бюджетної програми в рамках виділеного фінансування. Передбачені за бюджетною програмою "Забезпечення функціонування підприємств, установ та організацій, що виробляють, виконують та/або надають житлово-комунальні послуги" кошти дали можливість встановити пожежну сигналізацію в 23 приміщеннях сховищ цивільного захисту у Дарницькому районі міста Києва та електронні замки в 2 приміщеннях сховищ цивільного захисту у Дарницькому районі міста Києва.

10. Узагальнений висновок про виконання бюджетної програми.

Враховуючи введення воєнного стану на території України внаслідок збройної агресії російської федерації існує нагальна потреба у проведенні капітального ремонту сховищ цивільного захисту, тому програма є актуальною для подальшої її реалізації, забезпечено виконання завдань програми, яка має довгостроковий термін дії.

* Зазначаються всі напрями використання бюджетних коштів, затверджені у паспорті бюджетної програми.

**Зазначаються пояснення щодо причин відхилення обсягів касових видатків (наданих кредитів з бюджету) за напрямом використання бюджетних коштів від обсягів, затверджених у паспорті бюджетної програми.

***Зазначаються пояснення щодо причин розбіжностей між фактичними та затвердженими результативними показниками.


Голова Дарницької районної в місті Києві державної
адміністрації



(підпис)

Олександр КОВТУНОВ
(Власне ім'я, ПРІЗВИЩЕ)

Начальник фінансового управління Дарницької районної в
місті Києві державної адміністрації



(підпис)

Лариса КОМИШНИК
(Власне ім'я, ПРІЗВИЩЕ)

000018038 Виконання бюджетної програми за показниками 000018038 від 31.12.2025

ОЦІНКА ЕФЕКТИВНОСТІ БЮДЖЕТНОЇ ПРОГРАМИ
за 2025 рік

- 1, 410000 Дарницька районна в місті Києві державна адміністрація
(КТПКВК МБ) (найменування головного розпорядника)
- 2, 4110000 Дарницька районна в місті Києві державна адміністрація
(КТПКВК МБ) (найменування відповідального виконавця)
- 3, 4116020 0620 Забезпечення функціонування підприємств, установ та організацій, що виробляють, виконують та/або надають житлово-комунальні послуги
(КТПКВК МБ) (КФКВК) (найменування бюджетної програми)

4. Мета бюджетної програми: Забезпечення належної та безперебійної роботи комунальних підприємств із надання послуг населенню

5. Оцінка ефективності бюджетної програми за критеріями:

5.1 "Виконання бюджетної програми за напрямами використання бюджетних коштів":

(тис. грн.)

№ з/п	Показники	План з урахуванням змін			Виконано			Відхилення		
		загальний фонд	спеціальний фонд	Разом	загальний фонд	спеціальний фонд	Разом	загальний фонд	спеціальний фонд	Разом
1.	Видатки (надані кредити) в т. ч.									
1.1.	Забезпечення функціонування підприємств, установ та організацій, що виробляють, виконують та/або надають житлово-комунальні послуги		4 450,000	4 450,000		4 354,691	4 354,691		-95,309	-95,309
1.1.1.	Забезпечення проведення капітального ремонту приміщень сховищ цивільного захисту		4 450,000	4 450,000		4 354,691	4 354,691		-95,309	-95,309

Розбіжність між плановими та фактичними показниками в сумі 95,309 тис.грн виникла по результатам укладання договорів. Заплановані роботи виконані в повному обсязі

5.2 "Виконання бюджетної програми за джерелами надходжень спеціального фонду":

(тис. грн.)

№ з/п	Показники	План з урахуванням змін	Виконано	Відхилення
1	Залишок на початок року в т. ч.	X		X
1.1.	власних надходжень	X		X
1.2.	інших надходжень	X		X
2	Надходження в т. ч.			
2.1.	власні надходження			
2.2.	надходження позик			
2.3.	повернення кредитів			
2.4.	інші надходження			
2.5.	субвенція з державного бюджету України			
3	Залишок на кінець року в т. ч.			
3.1.	власних надходжень			
3.2.	інших надходжень			
4	За рахунок запозичень в т. ч.			
4.1.	середньострокові запозичення			
4.2.	короткострокові запозичення			

5.3 "Виконання результативних показників бюджетної програми за напрямами використання бюджетних коштів":

(тис. грн.)

№ з/п	Показники	Затверджено паспортом бюджетної програми			Виконано			Відхилення		
		загальний фонд	спеціальний фонд	Разом	загальний фонд	спеціальний фонд	Разом	загальний фонд	спеціальний фонд	Разом
1	Забезпечення проведення капітального ремонту приміщень сховищ цивільного захисту									
затрат										
1	Витрати на капітальний ремонт приміщень сховищ цивільного захисту, грн.		4 450 000	4 450 000		4 354 690,6	4 354 690,6		-95 309,4	-95 309,4
Пояснення щодо причин розбіжностей між затвердженими та досягнутими результативними показниками										
Розбіжність між плановими та фактичними показниками в сумі 95 309,40 грн виникла по результатам укладання договорів. Заплановані роботи виконані в повному обсязі										
продукту										
1	Кількість приміщень сховищ цивільного захисту, що планується відремонтувати, од.		23	23		23	23			
2	Площа приміщень сховищ цивільного захисту, яку планується відремонтувати, кв. м.		4 345,1	4 345,1		4 345,1	4 345,1			
ефективності										
1	Середня вартість капітального ремонту одного приміщення сховища цивільного захисту, грн.		193 478,26	193 478,26		189 334,37	189 334,37		-4 143,89	-4 143,89
Пояснення щодо причин розбіжностей між затвердженими та досягнутими результативними показниками										
Розбіжність між плановими та фактичними показниками в сумі 4 143,89 грн виникла по результатам укладання договорів. Заплановані роботи виконані в повному обсязі										
2	Середня вартість капітального ремонту 1 кв. м приміщення сховища цивільного захисту, грн.		1 024,14	1 024,14		1 002,21	1 002,21		-21,93	-21,93
Пояснення щодо причин розбіжностей між затвердженими та досягнутими результативними показниками										
Розбіжність між плановими та фактичними показниками в сумі 21,93 грн виникла по результатам укладання договорів. Заплановані роботи виконані в повному обсязі										
якості										
1	Рівень готовності ремонту, відс.		100	100		100	100			

1 Зазначаються усі напрями використання бюджетних коштів, затверджені паспортом бюджетної програми.

5.4 "Виконання показників бюджетної програми порівняно із показниками попереднього року":

№ з/п	Показники	Попередній рік			Звітний рік			Відхилення виконання (у відсотках)		
		загальний фонд	спеціальний фонд	Разом	загальний фонд	спеціальний фонд	Разом	загальний фонд	спеціальний фонд	Разом
	Видатки (надані кредити)		8 049,580	8 049,580		4 354,691	4 354,691		-45,902	-45,902
	Забезпечення проведення капітального ремонту приміщень сховищ цивільного захисту		8 049,580	8 049,580		4 354,691	4 354,691		-45,902	-45,902
1 Показники затрат										
	Витрати на капітальний ремонт приміщень сховищ цивільного захисту, грн.		8 049 579,66	8 049 579,66		4 354 690,6	4 354 690,6		-45,90	-45,90
2 Показники продукту										
	Кількість приміщень сховищ цивільного захисту, що планується відремонтувати, од.		23	23		23	23			
	Площа приміщень сховищ цивільного захисту, яку планується відремонтувати, кв. м.		356,5	356,5		4 345,1	4 345,1		1 118,82	1 118,82
3 Показники ефективності										
	Середня вартість капітального ремонту 1 кв. м приміщення сховища цивільного захисту, грн.		22 579,47	22 579,47		1 002,21	1 002,21		-95,56	-95,56
	Середня вартість капітального ремонту одного приміщення сховища цивільного захисту, грн.		349 981,72	349 981,72		189 334,37	189 334,37		-45,90	-45,90
4 Показники якості										
	Рівень готовності ремонту, відс.		100	100		100	100			

5.5 "Виконання інвестиційних (проектів) програм":

Код	Показники	Загальний обсяг фінансування проекту (програми), всього	План на звітний період з урахуванням змін	Виконано за звітний період	Відхилення	Виконано всього	Залишок фінансування на майбутні періоди
1	2	3	4	5	6 = 5 - 4	7	8 = 3 - 7
1.1	Надходження всього:	X				X	X
	Бюджет розвитку за джерелами	X				X	X
	Надходження із загального фонду бюджету до спеціального фонду (бюджету розвитку)	X				X	X
	Запозичення до бюджету	X				X	X
	Інші джерела	X				X	X
2	Видатки бюджету розвитку всього:	X				X	X
2.1	Всього за інвестиційними проектами						
2.2	Капітальні видатки з утримання бюджетних установ	X				X	X

5.6 "Наявність фінансових порушень за результатами контрольних заходів":

Відсутні;

5.7 "Стан фінансової дисципліни":

Дебіторська і кредиторська заборгованість на початок і кінець року відсутня;

6. Узагальнений висновок щодо:

актуальності бюджетної програми

Враховуючи введення воєнного стану на території України внаслідок збройної агресії російської федерації існує нагальна потреба у проведенні капітального ремонту сховищ цивільного захисту, тому програма є актуальною для подальшої її реалізації, забезпечено виконання завдань програми, яка має довгостроковий термін дії.

ефективності бюджетної програми

Внаслідок використання коштів у 2025 році виконані всі показники по завданнях бюджетної програми в рамках виділеного фінансування. Передбачені за бюджетною програмою "Забезпечення функціонування підприємств, установ та організацій, що виробляють, виконують та/або надають житлово-комунальні послуги" кошти дали можливість встановити пожежну сигналізацію в 23 приміщеннях сховищ цивільного захисту у Дарницькому районі міста Києва та електронні замки в 2 приміщеннях сховищ цивільного захисту у Дарницькому районі міста Києва.

корисності бюджетної програм

Покращено умови проживання мешканців Дарницького району міста Києва,;

довгострокових наслідків бюджетної програми

Фінансування у наступних роках бюджетної програми покращить умови проживання мешканців району,;

Голова Дарницької районної в місті Києві державної адміністрації

(підпис)

Олександр КОВТУНОВ

(ініціали/ініціал, прізвище)

Начальник фінансового управління Дарницької районної в місті Києві державної адміністрації

(підпис)

Лариса КОМИШНИК

(ініціали/ініціал, прізвище)