

**Результат аналізу ефективності бюджетної програми
за 2025 рік**

1. 4100000 Дарницька районна в місті Києві державна адміністрація
(КТПКВК МБ) (найменування головного розпорядника)
2. 4110000 Дарницька районна в місті Києві державна адміністрація
(КТПКВК МБ) (найменування відповідального виконавця)
3. 4113133 1040 Забезпечення молодіжними центрами соціального становлення та розвитку молоді та інші заходи у сфері
(КТПКВК МБ) (КТКВК)(1) молодіжної політики
(найменування бюджетної програми)

4. Результат аналізу ефективності


№ з/п	Назва підпрограми/завдання бюджетної програми	Кількість набраних балів		
		Висока ефективність	Середня ефективність	Низька ефективність
1	2	3	4	5
1	Підпрограма 1: Забезпечення молодіжними центрами соціального становлення та розвитку молоді та інші заходи у сфері молодіжної політики	X	X	X
1.1	Напрямок 1: Створення сприятливих умов для соціального становлення та розвитку молоді	117,40		
	Загальний результат оцінки підпрограми 1:	117,40		
	Загальний результат оцінки програми:	117,40		

1. Зазначаються всі підпрограми та напрями, які включені до звіту про виконання паспорту бюджетної програми.

5. Поглиблений аналіз причин низької ефективності

№ з/п	Назва завдання бюджетної програми	Пояснення щодо причин низької ефективності, визначення факторів через які не досягнуто запланованих результатів
1	2	3

Голова Дарницької районної в місті Києві державної адміністрації


(підпис)

Олександр КОВТУНОВ
(Власне ім'я, ПРІЗВИЩЕ)

Начальник фінансового управління
Дарницької районної в місті Києві державної адміністрації


(підпис)

Лариса КОМИШНИК
(Власне ім'я, ПРІЗВИЩЕ)

Звіт про виконання паспорта бюджетної програми місцевого бюджету за 2025 рік

1. 4100000
(код Програмної класифікації
видатків та кредитування
місцевого бюджету) Дарницька районна в місті Києві державна адміністрація
(найменування головного розпорядника коштів місцевого бюджету) 37388222
(код за ЄДРПОУ)
2. 4110000
(код Програмної класифікації
видатків та кредитування
місцевого бюджету) Дарницька районна в місті Києві державна адміністрація
(найменування відповідального виконавця) 37388222
(код за ЄДРПОУ)
3. 4113133
(код Програмної класифікації
видатків та кредитування
місцевого бюджету) 3133 1040
(код Типової програмної
класифікації видатків та
кредитування місцевого
бюджету) (код Функціональної
класифікації видатків та
кредитування бюджету)
Забезпечення молодіжними центрами соціального становлення та розвитку
молоді та інші заходи у сфері молодіжної політики
(найменування бюджетної програми згідно з Типовою програмною класифікацією видатків та кредитування
місцевого бюджету) 2600000000
(код бюджету)
4. Цілі державної політики, на досягнення яких спрямовано реалізацію бюджетної програми

№ з/п	Ціль державної політики
1	Забезпечення реалізації політики у молодіжній сфері на регіональному рівні

5. Мета бюджетної програми
Забезпечення реалізації політики у молодіжній сфері на регіональному рівні
6. Завдання бюджетної програми
Завдання

№ з/п	Завдання
1	Створення сприятливих умов для соціального становлення та розвитку молоді

7. Видатки (надані кредити з бюджету) та напрями використання бюджетних коштів за бюджетною програмою:
7.1. Аналіз розділу «Видатки (надані кредити з бюджету) та напрями використання бюджетних коштів за бюджетною програмою»

№ з/п	Напрями використання бюджетних коштів *	Затверджено у паспорті бюджетної програми				Касові видатки (надані кредити з бюджету)				
		загальний фонд	спеціальний фонд	усього	усього	загальний фонд	спеціальний фонд	усього	усього	
1	2	3	4	5	6	7	8	9	10	11
	Усього	145 000,00	145 000,00	145 000,00	144 935,00	144 935,00	144 935,00	-65,00	-65,00	-65,00
1	Створення сприятливих умов для соціального становлення та розвитку молоді	145 000,00	145 000,00	145 000,00	144 935,00	144 935,00	144 935,00	-65,00	-65,00	-65,00

гривень

- 7.2. Пояснення щодо причин відхилення обсягів касових видатків (наданих кредитів з бюджету) за напрямом використання бюджетних коштів від обсягів, затверджених у паспорті бюджетної програми**

№ з/п	Пояснення
1	2

8. Видатки (надані кредити з бюджету) на реалізацію місцевих/регіональних програм, які виконуються в межах бюджетної програми

ГРИВЕНЬ

№ з/п	Найменування місцевої/регіональної програми	Затверджено у паспорті бюджетної програми			Касові видатки (надані кредити)			Відхилення		
		загальний фонд	спеціальний фонд	усього	загальний фонд	спеціальний фонд	усього	загальний фонд	спеціальний фонд	усього
1	2	3	4	5	6	7	8	9	10	11
1	Міська цільова програма "Молодь та спорт столиці" на 2025-2027 роки	145 000,00	145 000,00	145 000,00	144 935,00	144 935,00	144 935,00	-65,00		-65,00

9. Результативні показники бюджетної програми та аналіз їх виконання:
9.1. Аналіз показників бюджетної програми

№ з/п	Показники	Одичня виміру	Джерело інформації	Затверджено у паспорті бюджетної програми			Фактичні результативні показники, досягнуті за рахунок касових видатків (наданих кредитів з бюджету)			Відхилення		
				загальний фонд	спеціальний фонд	усього	загальний фонд	спеціальний фонд	усього	загальний фонд	спеціальний фонд	усього
1	2	3	4	5	6	7	8	9	10	11	12	13
1	заграт											
1.1	Обсяг видатків на реалізацію регіональних заходів державної політики з питань молоді (у розрізі напрямів діяльності),	грн.	Звітність установа	145 000		145 000	144 935		144 935		-65	-65
1.2	освітньо-виховні	грн.	Звітність установа	51 500		51 500	51 489		51 489		-11	-11
1.3	культурологічні	грн.	Звітність установа	88 500		88 500	88 446		88 446		-54	-54
1.4	інформаційно-просвітницькі	грн.	Звітність установа	5 000		5 000	5 000		5 000			
1.5	кількість регіональних заходів державної політики з питань молоді (у розрізі напрямів діяльності),	од.	Звітність установа	8		8	8		8			
1.6	освітньо-виховні	од.	Звітність установа	3		3	3		3			
1.7	культурологічні	од.	Звітність установа	3		3	3		3			
1.8	інформаційно-просвітницькі	од.	Звітність установа	2		2	2		2			
2	продукту											
2.1	кількість учасників регіональних заходів державної політики (у розрізі напрямів діяльності*)	осіб	Звітність установа	4 000		4 000	4 000		4 000			
2.2	освітньо-виховні	осіб	Звітність установа	410		410	410		410			
2.3	культурологічні	осіб	Звітність установа	3 440		3 440	3 440		3 440			
2.4	інформаційно-просвітницькі	осіб	Звітність установа	150		150	150		150			
2.5	кількість жінок, які приймають участь у регіональних заходах з питань молоді	осіб	Звітність установа	2 240		2 240	2 240		2 240			
3	ефективності											
3.1	середні витрати на проведення одного регіонального заходу державної політики з питань молоді (у розрізі напрямів діяльності*)	грн.	Розрахунок	18 125		18 125	18 116,87		18 116,87		-8,13	-8,13
3.2	освітньо-виховні	грн.	Розрахунок	17 167		17 167	17 163		17 163		-4	-4
3.3	культурологічні	грн.	Розрахунок	29 500		29 500	29 482		29 482		-18	-18
3.4	інформаційно-просвітницькі	грн.	Розрахунок	2 500		2 500	2 500		2 500			
3.5	середні витрати на забезпечення участі в регіональних заходах державної політики з питань молоді (одного учасника (у розрізі напрямів діяльності*))	грн.	Розрахунок	36		36	36		36			
3.6	освітньо-виховні	грн.	Розрахунок	126		126	126		126			
3.7	культурологічні	грн.	Розрахунок	26		26	26		26			
3.8	інформаційно-просвітницькі	грн.	Розрахунок	33		33	33		33			
4	ЯКОСТІ											
4.1	збільшення кількості молоді, охопленої регіональними заходами державної політики з питань молоді, порівняно з минулим роком, всього	відс.	Розрахунок									
4.2	з них жінок (дівчат)	відс.	Розрахунок									

9.2. Пояснення щодо причин розбіжностей між фактичними та затвердженими результативними показниками***

№ з/п	Показники	Одичня виміру	Пояснення щодо причин розбіжностей між фактичними та затвердженими результативними показниками
1	2	3	4
1	затрат		
	Обсяг видатків на реалізацію регіональних заходів державної політики з питань молоді (у розрізі напрямів діяльності),	грн.	економія бюджетних коштів, видатки здійснюються відповідно Постанови КМУ від 9 червня 2021 р. N 590 Про затвердження Порядку виконання повноважень Державною казначейською службою в особливому режимі в умовах воєнного стану. забезпечено раціональне та ефективне використання бюджетних коштів при визначенні ціни закупівель
1.1		грн.	економія бюджетних коштів, видатки здійснюються відповідно Постанови КМУ від 9 червня 2021 р. N 590 Про затвердження Порядку виконання повноважень Державною казначейською службою в особливому режимі в умовах воєнного стану. забезпечено раціональне та ефективне використання бюджетних коштів при визначенні ціни закупівель
1.2	освітньо-виховні	грн.	
2	продукту		
3	ефективності		
4	якості		

9.3. Аналіз стану виконання результативних показників

Передбачені за бюджетною програмою "Інші заходи та заклади молодіжної політики" кошти дали можливість молоді, яка приймає активну участь у громадському житті району, для створення перспективних молодіжних проєктів, реалізація яких може здійснюватися вже на міському рівні.

10. Узагальнений висновок про виконання бюджетної програми.

Програма забезпечує організацію та проведення масових заходів по різних напрямках від патріотично-спортивних до соціо-культурних. Фінансування у наступних роках бюджетної програми "Інші заходи та заклади молодіжної політики" покращить якість підтримки молодіжних організацій та об'єднань, рівень узагальнення та розповсюдження передового досвіду щодо удосконалення та продукування ідей по розв'язанню молодіжних соціальних проблем, розвитку міста та соціалізацію молоді.

* Зазначаються всі напрями використання бюджетних коштів, затвержені у паспорті бюджетної програми.

**Зазначаються пояснення щодо причин відхилення обсягів касових видатків (наданих кредитів з бюджету) за напрямом використання бюджетних коштів від обсягів, затверджених у паспорті бюджетної програми.

***Зазначаються пояснення щодо причин розбіжностей між фактичними та затвердженими результативними показниками.

Голова Дарницької районної в місті Києві державної адміністрації

(підпис)

Олександр КОВТУНОВ
(Власне ім'я, ПРІЗВИЩЕ)

(підпис)

Лариса КОМИШЛИК
(Власне ім'я, ПРІЗВИЩЕ)

Начальник фінансового управління Дарницької районної в місті Києві державної адміністрації

6	освітньо-виховні, од.	3	3	3	3			
7	культурологічні, од.	3	3	3	3			
8	інформаційно-просвітницькі, од.	2	2	2	2			
продукту								
1	кількість учасників регіональних заходів державної політики (у розрізі напрямів діяльності*), осіб	4 000	4 000	4 000	4 000			
2	освітньо-виховні, осіб	410	410	410	410			
3	культурологічні, осіб	3 440	3 440	3 440	3 440			
4	інформаційно-просвітницькі, осіб	150	150	150	150			
5	кількість жінок, які приймають участь у регіональних заходах з питань молоді, осіб	2 240	2 240	2 240	2 240			
ефективності								
1	середні витрати на проведення одного регіонального заходу державної політики з питань молоді (у розрізі напрямів діяльності*), грн.	18 125	18 125	18 116,87	18 116,87	-8,13		-8,13
2	освітньо-виховні, грн.	17 167	17 167	17 163	17 163	-4		-4
3	культурологічні, грн.	29 500	29 500	29 482	29 482	-18		-18
4	інформаційно-просвітницькі, грн.	2 500	2 500	2 500	2 500			
5	середні витрати на забезпечення участі в регіональних заходах державної політики з питань молоді одного учасника (у розрізі напрямів діяльності*), грн.	36	36	36	36			
6	освітньо-виховні, грн.	126	126	126	126			
7	культурологічні, грн.	26	26	26	26			
8	інформаційно-просвітницькі, грн.	33	33	33	33			
якості								
1	збільшення кількості молоді, охопленої регіональними заходами державної політики з питань молоді, порівняно з минулим роком, всього, відс.							
2	з них жінок (дівчат), відс.							

1 Зазначаються усі напрями використання бюджетних коштів, затверджені паспортом бюджетної програми.

5.4 "Виконання показників бюджетної програми порівняно із показниками попереднього року":

№ з/п	Показники	Попередній рік			Звітний рік			Відхилення виконання (у відсотках)		
		загальний фонд	спеціальний фонд	Разом	загальний фонд	спеціальний фонд	Разом	загальний фонд	спеціальний фонд	Разом
	Видатки (надані кредити)	143,817		143,817	144,935		144,935	0,777		0,777
	Створення сприятливих умов для соціального становлення та розвитку молоді	143,817		143,817	144,935		144,935	0,777		0,777
1 Показники затрат										
	Обсяг видатків на реалізацію регіональних заходів державної політики з питань молоді (у розрізі напрямів діяльності*), грн.	143 816,92		143 816,92	144 935		144 935	0,78		0,78
	освітньо-виховні, грн.	49 498		49 498	51 489		51 489	4,02		4,02
	культурологічні, грн.	89 318,92		89 318,92	88 446		88 446	-0,98		-0,98
	інформаційно-просвітницькі, грн.	5 000		5 000	5 000		5 000			
	кількість регіональних заходів державної політики з питань молоді (у розрізі напрямів діяльності*), од.	9		9	8		8	-11,11		-11,11
	освітньо-виховні, од.	3		3	3		3			
	культурологічні, од.	4		4	3		3	-25,00		-25,00
	інформаційно-просвітницькі, од.	2		2	2		2			
2 Показники продукту										
	кількість учасників регіональних заходів державної політики (у розрізі напрямів діяльності*), осіб	4 433		4 433	4 000		4 000	-9,77		-9,77
	культурологічні, осіб	3 838		3 838	3 440		3 440	-10,37		-10,37
	освітньо-виховні, осіб	445		445	410		410	-7,87		-7,87
	інформаційно-просвітницькі, осіб	150		150	150		150			
	кількість жінок, які приймають участь у регіональних заходах з питань молоді, осіб	2 566		2 566	2 240		2 240	-12,70		-12,70
3 Показники ефективності										
	середні витрати на проведення одного регіонального заходу державної політики з питань молоді (у розрізі напрямів діяльності*), грн.	15 979,65		15 979,65	18 116,87		18 116,87	13,37		13,37
	культурологічні, грн.	22 329,73		22 329,73	29 482		29 482	32,03		32,03
	освітньо-виховні, грн.	16 499,33		16 499,33	17 163		17 163	4,02		4,02
	інформаційно-просвітницькі, грн.	2 500		2 500	2 500		2 500			
	середні витрати на забезпечення участі в регіональних заходах державної політики з питань молоді одного учасника (у розрізі напрямів діяльності*), грн.	31,3		31,3	36		36	15,02		15,02
	культурологічні, грн.	33,33		33,33	26		26	-21,99		-21,99
	освітньо-виховні, грн.	23,27		23,27	126		126	441,47		441,47
	інформаційно-просвітницькі, грн.	111,23		111,23	33		33	-70,33		-70,33
4 Показники якості										
	збільшення кількості молоді, охопленої регіональними заходами державної політики з питань молоді, порівняно з минулим роком, всього, відс.									
	з них жінок (дівчат), відс.									

5.5 "Виконання інвестиційних (проектів) програм":

Код	Показники	Загальний обсяг фінансування проекту (програми), всього	План на звітний період з урахуванням змін	Виконано за звітний період	Відхилення	Виконано всього	Залишок фінансування на майбутні періоди
1	2	3	4	5	6 = 5 - 4	7	8 = 3 - 7
1.1	Надходження всього:	X				X	X
	Бюджет розвитку за джерелами	X				X	X
	Надходження із загального фонду бюджету до спеціального фонду (бюджету розвитку)	X				X	X

	Запозичення до бюджету	X				X	X
	Інші джерела	X				X	X
2	Видатки бюджету розвитку всього:	X				X	X
2.1	Всього за інвестиційними проектами						
2.2	Капітальні видатки з утримання бюджетних установ	X				X	X

5.6 "Наявність фінансових порушень за результатами контрольних заходів":

Відсутні;

5.7 "Стан фінансової дисципліни":

Дебіторська та кредиторська заборгованість на початок і на кінець року відсутня;

6. Узагальнений висновок щодо:

актуальності бюджетної програми

Бюджетна програма є актуальна для подальшої її реалізації. Дана програма забезпечує реалізацію політики у молодіжній сфері на регіональному рівні;

ефективності бюджетної програми

Забезпечено виконання поставлених завдань бюджетною програмою. Передбачені кошти дали можливість забезпечити реалізацію політики у молодіжній сфері на регіональному рівні. Паспорти бюджетних програм були затверджені вчасно. Забезпечено належний порядок використання бюджетних коштів та робота з розпорядником нижчого рівня;


корисності бюджетної програм

Забезпечено належне проведення реалізації політики у молодіжній сфері на районному рівні;

довгострокових наслідків бюджетної програми


Результати бюджетної програми забезпечують реалізацію політики у молодіжній сфері на районному рівні;

Голова Дарницької районної в місті Києві державної адміністрації


(підпис)

Олександр КОВТУНОВ
(ініціали/ініціал, прізвище)

Начальник фінансового управління Дарницької районної в місті Києві державної адміністрації


(підпис)

Лариса КОМИШНИК
(ініціали/ініціал, прізвище)