

**Результат аналізу ефективності бюджетної програми
за 2025 рік**

1. 4100000 Дарницька районна в місті Києві державна адміністрація
(КТПКВК МБ) (найменування головного розпорядника)
2. 4110000 Дарницька районна в місті Києві державна адміністрація
(КТПКВК МБ) (найменування відповідального виконавця)
3. 4113114 1040 Забезпечення умов для догляду та виховання дітей та молоді в дитячих будинках сімейного типу, прийомних сім'ях та сім'ях патронатних вихователів
(КТПКВК МБ) (КТКВК)(1) (найменування бюджетної програми)

4. Результат аналізу ефективності


№ з/п	Назва підпрограми/завдання бюджетної програми	Кількість набраних балів		
		Висока ефективність	Середня ефективність	Низька ефективність
1	2	3	4	5
1	Підпрограма 1: Забезпечення умов для догляду та виховання дітей та молоді в дитячих будинках сімейного типу, прийомних сім'ях та сім'ях патронатних вихователів	X	X	X
1.1	Напрямок 1: Надання щорічної додаткової фінансової допомоги дитячим будинкам сімейного типу для вирішення матеріально-побутових проблем			163,40
1.2	Напрямок 2: Створення нових дитячих будинків сімейного типу	241,65		
1.3	Напрямок 3: Надання фінансової допомоги дитячим будинкам сімейного типу для проведення капітального ремонту	200,80		
	Загальний результат оцінки підпрограми 1:	201,95		
	Загальний результат оцінки програми:	201,95		

1. Зазначаються всі підпрограми та напрями, які включені до звіту про виконання паспорту бюджетної програми.

5. Поглиблений аналіз причин низької ефективності

№ з/п	Назва завдання бюджетної програми	Пояснення щодо причин низької ефективності, визначення факторів через які не досягнуто запланованих результатів
1	2	3
	Підпрограма 1: Напрямок 1: Надання щорічної додаткової фінансової допомоги дитячим будинкам сімейного типу для вирішення матеріально-побутових проблем	

Голова Дарницької районної в місті Києві державної адміністрації


(підпис)

Олександр КОВАЛЧУК
(Власне ім'я, ПРІЗВИЩЕ)

Начальник фінансового управління Дарницької районної в місті Києві державної адміністрації


(підпис)

Лариса КОМИШНИК
(Власне ім'я, ПРІЗВИЩЕ)

Затверджено
Наказ Міністерства фінансів України
26 серпня 2014 року № 836
"У редакції наказу Міністерства фінансів України
від 01 листопада 2022 року № 359"

Звіт

про виконання паспорта бюджетної програми місцевого бюджету за 2025 рік

- 41100000
(код Програмної класифікації
видатків та кредитування
місцевого бюджету) Дарницька районна в місті Києві державна адміністрація
(найменування головного розпорядника коштів місцевого бюджету) 37388222
(код за ЄДРПОУ)
- 41100000
(код Програмної класифікації
видатків та кредитування
місцевого бюджету) Дарницька районна в місті Києві державна адміністрація
(найменування відповідального виконавця) 37388222
(код за ЄДРПОУ)
- 4113114
(код Програмної класифікації
видатків та кредитування
місцевого бюджету) 3114 (код Типової програмної
класифікації видатків та
кредитування місцевого
бюджету) 1040 (код Функціональної
класифікації видатків та
кредитування місцевого
бюджету) 2600000000
(код бюджету)

Забезпечення умов для догляду та виховання дітей та молоді в дитячих будинках сімейного типу, прийомних сім'ях та сім'ях патронатних вихователів
(найменування бюджетної програми згідно з Типовою програмною класифікацією видатків та кредитування місцевого бюджету)

4. Цілі державної політики, на досягнення яких спрямовано реалізацію бюджетної програми

№ з/п	Ціль державної політики
1	Забезпечення належних умов для виховання та розвитку дітей-сиріт і дітей, позбавлених батьківського піклування, в дитячих будинках сімейного типу та прийомних сім'ях

5. Мета бюджетної програми

Забезпечення належних умов для виховання та розвитку дітей-сиріт, позбавлених батьківського піклування, в дитячих будинках сімейного типу та прийомних сім'ях.

6. Завдання бюджетної програми

№ з/п	Завдання
1	Надання фінансової допомоги дитячим будинкам сімейного типу для проведення капітального ремонту
2	Створення нових дитячих будинків сімейного типу
3	Надання щорічної додаткової фінансової допомоги дитячим будинкам сімейного типу для вирішення матеріально-побутових проблем

7. Видатки (надані кредити з бюджету) та напрями використання бюджетних коштів за бюджетною програмою:
7.1. Аналіз розділу «Видатки (надані кредити з бюджету) та напрями використання бюджетних коштів за бюджетною програмою»

№ з/п	Напрями використання бюджетних коштів *	Затверджено у паспорті бюджетної програми			Касові видатки (надані кредити з бюджету)			Відхилення		
		загальний фонд	спеціальний фонд	усього	загальний фонд	спеціальний фонд	усього	загальний фонд	спеціальний фонд	
1	Усього	1 553 000,00	1 437 900,00	2 990 900,00	1 402 179,14	1 427 172,00	2 829 342,14	9	10	11
								-150 829,86	-10 728,00	-161 557,86
1	Надання щорічної додаткової фінансової допомоги дитячим будинкам сімейного типу для вирішення матеріально-побутових проблем	200 000,00	200 000,00	200 000,00	101 621,20	101 621,20	101 621,20	-98 387,80		-98 387,80
2	Створення нових дитячих будинків сімейного типу	1 353 000,00		1 353 000,00	1 300 557,94	1 300 557,94	1 300 557,94	-52 442,06		-52 442,06

Гривень

3	Надання фінансової допомоги дітячим будинкам сімейного типу для проведення капітального ремонту	1 437 900,00	1 437 900,00	1 437 900,00	1 427 172,00	1 427 172,00	-10 728,00	-10 728,00
---	---	--------------	--------------	--------------	--------------	--------------	------------	------------

7.2. Пояснення щодо причин відхилення обсягів касових видатків (наданих кредитів з бюджету) за напрямом використання бюджетних коштів від обсягів, затверджених у паспорті бюджетної програми**

№ з/п	Пояснення
1	2
1	12 ДБСТ знаходяться за межами України і не отримували допомогу в сумі 98 387,8 грн
2	Економія коштів по закупівлям
3	Економія коштів по пост № 550

8. Видатки (надані кредити з бюджету) на реалізацію місцевих/регіональних програм, які виконуються в межах бюджетної програми

гривень

№ з/п	Найменування місцевих/регіональної програми	Затверджено у паспорті бюджетної програми				Касові видатки (надані кредити)				Відхилення		
		загальний фонд	спеціальний фонд	усього	усього	загальний фонд	спеціальний фонд	усього	загальний фонд	спеціальний фонд	усього	
1	2	3	4	5	6	7	8	9	10	11	12	13
1	Міська цільова програма "Діти. Сім'я. Столиця на 2025-2027 1 роки"	1 553 000,00	1 402 179,14	1 553 000,00	1 402 179,14	1 402 179,14	1 402 179,14	-150 820,86	-150 820,86	-150 820,86		

9. Результативні показники бюджетної програми та аналіз їх виконання.

9.1. Аналіз показників бюджетної програми

№ з/п	Показники	Одниця виміру	Джерело інформації	Затверджено у паспорті бюджетної програми			Фактичні результативні показники, досягнуті за рахунок касових видатків (наданих кредитів з бюджету)			Відхилення		
				загальний фонд	спеціальний фонд	усього	загальний фонд	спеціальний фонд	усього	загальний фонд	спеціальний фонд	усього
1	2	3	4	5	6	7	8	9	10	11	12	13
1	Надання щорічної додаткової фінансової допомоги дітячим будинкам сімейного типу для вирішення матеріально-побутових проблем											
1	затрат			200 000		200 000	101 621,2		101 621,2	-98 378,8		-98 378,8
1.1	Обсяг фінансових ресурсів	грн.	Рішення Київради	200 000		200 000	101 621,2		101 621,2	-98 378,8		-98 378,8
2	продукту											
2.1	Кількість отримувачів допомоги, дітячі будинки сімейного типу	кільк. сімей	Звітність установ	4		4	2		2	-2		-2
3	ефективності											
3.1	Середні витрати на один будинок	грн.	Розрахунок	50 000		50 000	50 810		50 810	810		810
4	якості											
4.1	Відсоток дітячих будинків сімейного типу, які отримали допомогу до загальної кількості	відс.	Розрахунок	100		100	50		50	-50		-50

9.2. Створення нових дітячих будинків сімейного типу

№ з/п	задат	Рішення КМР, Розпорядження КМДА	1 353 000	1 300 557,94	1 300 557,94	1 300 557,94	-52 442,06
1.1	видатки на придбання предметів, обладнання та меблів	грн.	1 353 000	1 300 557,94	1 300 557,94	-52 442,06	
2	продукту						
2.1	кількість створених дітячих будинків сімейного типу	од.	1	1	1		
2.2	кількість дітей-сиріт і дітей, позбавлених батьківського піклування, які будуть виховуватись в сімейному оточенні	од.	8	8	9	1	1

3		Надання фінансової допомоги дитячим будинкам сімейного типу для проведення капітального ремонту	
1	заграт		
1.1	обсяг видатків на проведення капітального ремонту	грн.	економія коштів по пост № 590
2	продукту		
3	ефективності		
3.1	середні витрати на проведення капітального ремонту 1 кв.м площі	грн.	Розахунково по фактичним витратам
4	якості		

9.3. Аналіз стану виконання результативних показників

Забезпечено належні умови для виховання та розвитку дітей-сиріт і дітей, позбавлених батьківського піклування.

10. Узагальнений висновок про виконання бюджетної програми.


Забезпечено належні умови для виховання та розвитку дітей-сиріт і дітей, позбавлених батьківського піклування, в 5-х будинках сімейного типу Дарницького району. Проведено ремонт в 1 ДБСТ

* Зазначаються всі напрями використання бюджетних коштів, затверджені у паспорті бюджетної програми.

**Зазначаються пояснення щодо причин відхилення обсягів касових видатків (наданих кредитів з бюджету) за напрямом використання бюджетних коштів від обсягів, затверджених у паспорті бюджетної програми.

***Зазначаються пояснення щодо причин розбіжностей між фактичними та затвердженими результативними показниками.

Голова Дарницької районної в місті Києві державної адміністрації



(підпис)

Олександр КОВТУНОВ
(Власне ім'я, ПРІЗВИЩЕ)

Начальник фінансового управління Дарницької районної в місті Києві державної адміністрації



(підпис)

Лариса КОМИШНИК
(Власне ім'я, ПРІЗВИЩЕ)

ОЦІНКА ЕФЕКТИВНОСТІ БЮДЖЕТНОЇ ПРОГРАМИ
за 2025 рік

- 1, 410000 Дарницька районна в місті Києві державна адміністрація
(КТПКВК МБ) (найменування головного розпорядника)
- 2, 411000 Дарницька районна в місті Києві державна адміністрація
(КТПКВК МБ) (найменування відповідального виконавця)
- 3, 4113114 1040 Забезпечення умов для догляду та виховання дітей та молоді в дитячих будинках сімейного типу, прийомних сім'ях та сім'ях патронатних вихователів
(КТПКВК МБ) (КФКВК) (найменування бюджетної програми)
4. Мета бюджетної програми: Забезпечення належних умов для виховання та розвитку дітей-сиріт, позбавлених батьківського піклування, в дитячих будинках сімейного типу та прийомних сім'ях.

5. Оцінка ефективності бюджетної програми за критеріями:

5.1 "Виконання бюджетної програми за напрямками використання бюджетних коштів":

(тис. грн.)

№ з/п	Показники	План з урахуванням змін			Виконано			Відхилення		
		загальний фонд	спеціальний фонд	Разом	загальний фонд	спеціальний фонд	Разом	загальний фонд	спеціальний фонд	Разом
1.	Видатки (надані кредити) в т. ч.									
1.1.	Забезпечення умов для догляду та виховання дітей та молоді в дитячих будинках сімейного типу, прийомних сім'ях та сім'ях патронатних вихователів	1 553,000	1 437,900	2 990,900	1 402,179	1 427,172	2 829,351	-150,821	-10,728	-161,549
1.1.1.	Надання щорічної додаткової фінансової допомоги дитячим будинкам сімейного типу для вирішення матеріально-побутових проблем	200,000		200,000	101,621		101,621	-98,379		-98,379
2	ДБСТ знаходяться за межами України і не отримували допомогу в сумі 98 387,8 грн									
1.1.2.	Створення нових дитячих будинків сімейного типу	1 353,000		1 353,000	1 300,558		1 300,558	-52,442		-52,442
1.1.3.	Надання фінансової допомоги дитячим будинкам сімейного типу для проведення капітального ремонту		1 437,900	1 437,900		1 427,172	1 427,172		-10,728	-10,728

економія коштів по закупівлям

5.2 "Виконання бюджетної програми за джерелами надходжень спеціального фонду":

(тис. грн.)

№ з/п	Показники	План з урахуванням змін	Виконано	Відхилення
1	Залишок на початок року в т. ч.			X
1.1.	власних надходжень			X
1.2.	інших надходжень			X
2	Надходження в т. ч.			
2.1.	власні надходження			
2.2.	надходження позик			
2.3.	повернення кредитів			
2.4.	інші надходження			
2.5.	субвенція з державного бюджету України			
3	Залишок на кінець року в т. ч.			
3.1.	власних надходжень			
3.2.	інших надходжень			
4	За рахунок запозичень в т. ч.			
4.1.	середньострокові запозичення			
4.2.	короткострокові запозичення			

5.3 "Виконання результативних показників бюджетної програми за напрямками використання бюджетних коштів":

(тис. грн.)

№ з/п	Показники	Затверджено паспортом бюджетної програми			Виконано			Відхилення		
		загальний фонд	спеціальний фонд	Разом	загальний фонд	спеціальний фонд	Разом	загальний фонд	спеціальний фонд	Разом
1	Надання щорічної додаткової фінансової допомоги дитячим будинкам сімейного типу для вирішення матеріально-побутових проблем									
1	Обсяг фінансових ресурсів, грн.	200 000		200 000	101 621,2		101 621,2	-98 378,8		-98 378,8
2	ДБСТ знаходяться за межами України і не отримували допомогу в сумі 98 387,8 грн									
1	Кількість отримувачів допомоги, дитячі будинки сімейного типу, кільк. сімей	4		4	2		2	-2		-2
1	Середні витрати на один будинок, грн.	50 000		50 000	50 810		50 810	810		810

якості									
1	Відсоток дитячих будинків сімейного типу, які отримали допомогу до загальної кількості, відс.	100	100	50	50	-50			-50
Пояснення щодо причин розбіжностей між затвердженими та досягнутими результативними показниками									
2 ДБСТ знаходяться за межами України									
2 Створення нових дитячих будинків сімейного типу									
затрат									
1	видатки на придбання предметів, обладнання та меблів, грн.	1 353 000	1 353 000	1 300 557,94	1 300 557,94	-52 442,06			-52 442,06
Пояснення щодо причин розбіжностей між затвердженими та досягнутими результативними показниками									
Економія коштів по закупівлям									
продукту									
1	кількість створених дитячих будинків сімейного типу, од.	1	1	1	1				
2	кількість дітей-сиріт і дітей, позбавлених батьківського піклування, які будуть виховуватись в сімейному оточенні, од.	8	8	9	9	1			1
ефективності									
1	середні витрати на 1 дитину на придбання предметів, обладнання та меблів для дитячого будинку сімейного типу, грн.	169 125	169 125	144 506	144 506	-24 619			-24 619
Пояснення щодо причин розбіжностей між затвердженими та досягнутими результативними показниками									
Розрахунково									
якості									
1	відсоток росту кількості дитячих будинків сімейного типу, відс.	25	25	25	25				
2	відсоток влаштування дітей-сиріт, дітей, позбавлених батьківського піклування, осіб з їх числа в сімейні форми виховання, відс.	67	67	100	100	33			33
3 Надання фінансової допомоги дитячим будинкам сімейного типу для проведення капітального ремонту									
затрат									
1	обсяг видатків на проведення капітального ремонту, грн.	1 437 900	1 437 900	1 427 172	1 427 172	-10 728			-10 728
Пояснення щодо причин розбіжностей між затвердженими та досягнутими результативними показниками									
економія коштів по пост № 590									
2	загальна площа, що потребує проведення капітального ремонту, кв. м.	237,5	237,5	237,5	237,5				
продукту									
1	кількість дитячих будинків сімейного типу, в яких планується проведення капітального ремонту, од.	1	1	1	1				
ефективності									
1	середні витрати на проведення капітального ремонту 1 кв.м площі, грн.	6 054,3	6 054,3	6 009	6 009	-45,3			-45,3
Пояснення щодо причин розбіжностей між затвердженими та досягнутими результативними показниками									
Розрахунково по фактичним витратам									
якості									
1	відсоток відремонтованих площ до загальної площі будинку, що потребує ремонту, відс.	100	100	100	100				

1 Зазначаються усі напрями використання бюджетних коштів, затверджені паспортом бюджетної програми.

5.4 "Виконання показників бюджетної програми порівняно із показниками попереднього року":

№ з/п	Показники	Попередній рік			Звітний рік			Відхилення виконання (у відсотках)		
		загальний фонд	спеціальний фонд	Разом	загальний фонд	спеціальний фонд	Разом	загальний фонд	спеціальний фонд	Разом
	Видатки (надані кредити)	118,652		118,652	1 402,170	1 427,172	2 829,342	1 081,752		2 284,576
	Надання щорічної додаткової фінансової допомоги дитячим будинкам сімейного типу для вирішення матеріально-побутових проблем	118,652		118,652	101,612		101,612	-14,361		-14,361
1 Показники затрат										
	Обсяг фінансових ресурсів, грн.	118 651,8		118 651,8	101 621,2		101 621,2	-14,35		-14,35
2 Показники продукту										
	Кількість отримувачів допомоги, дитячі будинки сімейного типу, кільк. сімей	4		4	2		2	-50,00		-50,00
3 Показники ефективності										
	Середні витрати на один будинок, грн.	29 663		29 663	50 810		50 810	71,29		71,29
4 Показники якості										
	Динаміка витрат на один дитячий будинок сімейного типу, відс.	100		100				-100,00		-100,00
	Відсоток дитячих будинків сімейного типу, які отримали допомогу до загальної кількості, відс.				50		50			
	Створення нових дитячих будинків сімейного типу				1 300,558		1 300,558			
1 Показники затрат										
	видатки на придбання предметів, обладнання та меблів, грн.				1 300 557,94		1 300 557,94			
2 Показники продукту										
	кількість створених дитячих будинків сімейного типу, од.				1		1			
	кількість дітей-сиріт і дітей, позбавлених батьківського піклування, які будуть виховуватись в сімейному оточенні, од.				9		9			
3 Показники ефективності										
	середні витрати на 1 дитину на придбання предметів, обладнання та меблів для дитячого будинку сімейного типу, грн.				144 506		144 506			
4 Показники якості										
	відсоток росту кількості дитячих будинків сімейного типу, відс.				25		25			
	відсоток влаштування дітей-сиріт, дітей, позбавлених батьківського піклування, осіб з їх числа в сімейні форми виховання, відс.				100		100			
	Надання фінансової допомоги дитячим будинкам сімейного типу для проведення капітального ремонту					1 427,172	1 427,172			

1 Показники затрат							
	обсяг видатків на проведення капітального ремонту, грн.				1 427 172	1 427 172	
	загальна площа, що потребує проведення капітального ремонту, кв. м.				237,5	237,5	
2 Показники продукту							
	кількість дитячих будинків сімейного типу, в яких планується проведення капітального ремонту, од.				1	1	
3 Показники ефективності							
	середні витрати на проведення капітального ремонту 1 кв.м площі, грн.				6 009	6 009	
4 Показники якості							
	відсоток відремонтованих площ до загальної площі будинку, що потребує ремонту, відс.				100	100	

5.5 "Виконання інвестиційних (проектів) програм":

Код	Показники	Загальний обсяг фінансування проекту (програми), всього	План на звітний період з урахуванням змін	Виконано за звітний період	Відхилення	Виконано всього	Залишок фінансування на майбутні періоди
1	2	3	4	5	6 = 5 - 4	7	8 = 3 - 7
1.1	Надходження всього:	X				X	X
	Бюджет розвитку за джерелами	X				X	X
	Надходження із загального фонду бюджету до спеціального фонду (бюджету розвитку)	X				X	X
	Запозичення до бюджету	X				X	X
	Інші джерела	X				X	X
2	Видатки бюджету розвитку всього:	X				X	X
2.1	Всього за інвестиційними проектами						
2.2	Капітальні видатки з утримання бюджетних установ	X				X	X

5.6 "Наявність фінансових порушень за результатами контрольних заходів":

Порушень по даній Програмі за звітний період не виявлено. ;

5.7 "Стан фінансової дисципліни":

Дебіторська та кредиторська заборгованість на початок і кінець року відсутня. Паспорти бюджетних програм були затверджені вчасно.;

6. Узагальнений висновок щодо:

актуальності бюджетної програми

Програма є актуальною для подальшої її реалізації;

ефективності бюджетної програми

Забезпечено виконання поставлених завдань бюджетною програмою. Передбачені кошти дали можливість забезпечити належні умови для виховання та розвитку дітей-сиріт і дітей, позбавлених батьківського піклування, в дитячих будинках сімейного типу.;


корисності бюджетної програм

Забезпечено належні умови для виховання та розвитку 5-х будинків сімейного типу.;

довгострокових наслідків бюджетної програми


Результати бюджетної програми забезпечують належні умови для виховання та розвитку дітей-сиріт і дітей, позбавлених батьківського піклування, в дитячих будинках, у тому числі сімейного типу, прийомних сім'ях, сім'ях патронатного вихователя.;

Голова Дарницької районної в місті Києві державної адміністрації


(підпис)

Олександр КОБТУНОВ
(ініціали/ініціал, прізвище)

Начальник фінансового управління Дарницької районної в місті Києві державної адміністрації


(підпис)

Лариса КОМИШНИК
(ініціали/ініціал, прізвище)