

**Результат аналізу ефективності бюджетної програми
за 2025 рік**

1. 4100000 Дарницька районна в місті Києві державна адміністрація
(КТПКВК МБ) (найменування головного розпорядника)
2. 4110000 Дарницька районна в місті Києві державна адміністрація
(КТПКВК МБ) (найменування відповідального виконавця)
3. 4111501 0990 Проведення (надання) додаткових психологопедагогічних і корекційно-розвиткових занять (послуг) за рахунок субвенції з державного бюджету місцевим бюджетам на надання державної підтримки особам з особливими освітніми потребами (за спеціальним фондом державного бюджету)
(КТПКВК МБ) (КТКВК)(1) (найменування бюджетної програми)

4. Результат аналізу ефективності


№ з/п	Назва підпрограми/завдання бюджетної програми	Кількість набраних балів		
		Висока ефективність	Середня ефективність	Низька ефективність
1	2	3	4	5
1	Підпрограма 1: Проведення (надання) додаткових психологопедагогічних і корекційно-розвиткових занять (послуг) за рахунок субвенції з державного бюджету місцевим бюджетам на надання державної підтримки особам з особливими освітніми потребами (за спеціальним фондом державного бюджету)	X	X	X
1.1	Напрямок 1: Проведення (надання) додаткових психолого-педагогічних і корекційно-розвиткових занять (послуг)		176,10	
	Загальний результат оцінки підпрограми 1:		176,10	
	Загальний результат оцінки програми:		176,10	

1. Зазначаються всі підпрограми та напрями, які включені до звіту про виконання паспорту бюджетної програми.

5. Поглиблений аналіз причин низької ефективності


№ з/п	Назва завдання бюджетної програми	Пояснення щодо причин низької ефективності, визначення факторів через які не досягнуто запланованих результатів
1	2	3

Голова Дарницької районної в місті Києві державної адміністрації


(підпис)

Олександр КОВТУНОВ
(Власне ім'я, ПРІЗВИЩЕ)

Начальник фінансового управління Дарницької районної в місті Києві державної адміністрації


(підпис)

Лариса КОМИШНИК
(Власне ім'я, ПРІЗВИЩЕ)

Затверджено
Наказ Міністерства фінансів України
26 серпня 2014 року № 836
"У редакції наказу Міністерства фінансів України
від 01 листопада 2022 року № 359)"

Звіт

Про виконання паспорту бюджетної програми місцевого бюджету за 2025 рік

- 4100000
(код Програмної класифікації
видатків та кредитування
місцевих бюджетів)
Дарницька районна в місті Києві державна адміністрація
(найменування головного розпорядника коштів місцевого бюджету)
37388222
(код за ЄДРПОУ)
- 4110000
(код Програмної класифікації
видатків та кредитування
місцевих бюджетів)
Дарницька районна в місті Києві державна адміністрація
(найменування відповідального виконавця)
37388222
(код за ЄДРПОУ)
- 4111501
(код Програмної класифікації
видатків та кредитування
місцевого бюджету)
1501
(код Типової програмної
класифікації видатків та
кредитування місцевого
бюджету)
0990
(код Функціональної
класифікації видатків та
кредитування бюджету)
Проведення (надання) додаткових психологопедагогічних і корекційно-розвиткових занять (послуг) за рахунок субвенції з державного бюджету місцевим бюджетам на надання державної підтримки особам з особливими освітніми потребами (за спеціальним фондом державного бюджету)
(найменування бюджетної програми згідно з Типовою програмною класифікацією видатків та кредитування місцевого бюджету)
2600000000
(код бюджету)

4. Цілі державної політики, на досягнення яких спрямовано реалізацію бюджетної програми

№ з/п	Ціль державної політики
1	Забезпечення надання державної підтримки особам з особливими освітніми потребами

5. Мета бюджетної програми

Забезпечення надання державної підтримки особам з особливими освітніми потребами
--

6. Завдання бюджетної програми

№ з/п	Завдання
1	Проведення (надання) додаткових психолого-педагогічних і корекційно-розвиткових занять (послуг)

7. Видатки (надані кредити з бюджету) та напрями використання бюджетних коштів за бюджетною програмою:

7.1. Аналіз розділу «Видатки (надані кредити з бюджету) та напрями використання бюджетних коштів за бюджетною програмою»

№ з/п	Напрями використання бюджетних коштів *	Затверджено у паспорті бюджетної програми				Касові видатки (надані кредити з бюджету)				Відхилення	
		загальний фонд	спеціальний фонд	усього	усього	загальний фонд	спеціальний фонд	усього	загальний фонд	спеціальний фонд	усього
1	Усього	3	4	5	6	7	8	9	10	11	
1	Проведення (надання) додаткових психолого-педагогічних і корекційно-розвиткових занять (послуг)	2 237 400,00	2 237 400,00	2 237 400,00	2 237 400,00	2 085 558,51	2 085 558,51	2 085 558,51	-151 841,49	-151 841,49	-151 841,49
				2 237 400,00		2 085 558,51	2 085 558,51		-151 841,49	-151 841,49	
											-151 841,49

7.2. Пояснення щодо причин відхилення обсягів касових видатків (наданих кредитів з бюджету) за напрямом використання бюджетних коштів від обсягів, затверджених у паспорті бюджетної програми**

№ з/п	Пояснення
1	2

1	Економія коштів погодинної інклюзії за рахунок незначної кількості укладених договорів										
8. Видатки (надані кредити з бюджету) на реалізацію місцевих/регіональних програм, які виконуються в межах бюджетної програми											
№ з/п	Найменування місцевої/регіональної програми	Затверджено у паспорті бюджетної програми			Касові видатки (надані кредити)			Гривень			
1	2	загальний фонд	спеціальний фонд	усього	загальний фонд	спеціальний фонд	усього	загальний фонд	спеціальний фонд	усього	Відхилення спеціальний фонд
		3	4	5	6	7	8	9	10	11	12

9. Результативні показники бюджетної програми та аналіз їх виконання:
 9.1. Аналіз показників бюджетної програми

№ з/п	Показники	Одниця виміру	Джерело інформації	Затверджено у паспорті бюджетної програми			Фактичні результативні показники, досягнуті за рахунок касових видатків (надані кредити з бюджету)			Відхилення		
				загальний фонд	спеціальний фонд	усього	загальний фонд	спеціальний фонд	усього	загальний фонд	спеціальний фонд	усього
1	2	3	4	5	6	7	8	9	10	11	12	13
1	затрат											
1.1	обсяг видатків на проведення (надання) додаткових психолого-педагогічних і корекційно-розвиткових занять (послуг), в т.ч.:	грн.	Розпорядження	2 237 400	2 237 400	2 237 400	2 085 558,51	2 085 558,51	2 085 558,51	-151 841,49	-151 841,49	-151 841,49
1.2	- в дошкільних закладах освіти	грн.	Розпорядження	742 400	742 400	742 400	870 643	870 643	870 643	128 243	128 243	128 243
1.3	- в загальноосвітніх закладах освіти	грн.	Розпорядження	1 495 000	1 495 000	1 495 000	1 214 916	1 214 916	1 214 916	-280 084	-280 084	-280 084
2	ПРОДУКТУ											
2.1	середньорічна кількість дітей	осіб	Звітність установ	291	291	291	341	341	341	50	50	50
2.2	середньорічна кількість учнів	осіб	Звітність установ	586	586	586	476	476	476	-110	-110	-110
3	ЕФЕКТИВНОСТІ											
3.1	середньорічні витрати на 1 дитину	грн.	Розрахунок	2 551	2 551	2 551	2 115	2 115	2 115	-436	-436	-436
3.2	середньорічні витрати на 1 учня	грн.	Розрахунок	2 551	2 551	2 551	2 115	2 115	2 115	-436	-436	-436
4	ЯКОСТІ											
4.1	рівень освоєння субвенції	відс.	Розрахунок	100	100	100	93,2	93,2	93,2	-6,8	-6,8	-6,8

9.2. Пояснення щодо причин розбіжностей між фактичними та затвердженими результативними показниками***

№ з/п	Показники	Одниця виміру	Пояснення щодо причин розбіжностей між фактичними та затвердженими результативними показниками
1	2	3	4
1	затрат		
1.1	обсяг видатків на проведення (надання) додаткових психолого-педагогічних і корекційно-розвиткових занять (послуг), в т.ч.:		
1.1	- в дошкільних закладах освіти	грн.	Економія коштів погодинної інклюзії за рахунок незначної кількості укладених договорів
1.2	- в загальноосвітніх закладах освіти	грн.	Відхилення за рахунок збільшення корекційно-розвиткових занять
1.3	- в загальноосвітніх закладах освіти	грн.	Відхилення за рахунок зменшення корекційно-розвиткових занять
2	ПРОДУКТУ		
2.1	середньорічна кількість дітей	осіб	Збільшення дітей з особливими освітніми потребами, яким надаються послуги згідно висновків ІРЦ
2.2	середньорічна кількість учнів	осіб	Зменшення дітей з особливими освітніми потребами, яким надаються послуги згідно висновків ІРЦ
3	ЕФЕКТИВНОСТІ		
3.1	середньорічні витрати на 1 дитину	грн.	Відхилення за рахунок збільшення дітей з особливими освітніми потребами
3.2	середньорічні витрати на 1 учня	грн.	Відхилення за рахунок збільшення дітей з особливими освітніми потребами
4	ЯКОСТІ		
4.1	рівень освоєння субвенції	відс.	Економія коштів погодинної інклюзії за рахунок незначної кількості укладених договорів

9.3. Аналіз стану виконання результативних показників


10. Узагальнений висновок про виконання бюджетної програми.

* Зазначаються всі напрями використання бюджетних коштів, затверджені у паспорті бюджетної програми.

**Зазначаються пояснення щодо причин відхилення обсягів касових видатків (наданих кредитів з бюджету) за напрямом використання бюджетних коштів від обсягів, затверджених у паспорті бюджетної програми.


***Зазначаються пояснення щодо причин розбіжностей між фактичними та затвердженими результативними показниками.

Голова Дарницької районної в місті Києві державної адміністрації



(підпис)

Олександр КОВТУНОВ
(Власне ім'я, ПРІЗВИЩЕ)



(підпис)

Лариса КОМИШНИК
(Власне ім'я, ПРІЗВИЩЕ)

Начальник фінансового управління Дарницької районної в місті Києві державної адміністрації

ОЦІНКА ЕФЕКТИВНОСТІ БЮДЖЕТНОЇ ПРОГРАМИ
за 2025 рік

- 1, 4100000 Дарницька районна в місті Києві державна адміністрація
(КТПКВК МБ) (найменування головного розпорядника)
- 2, 4110000 Дарницька районна в місті Києві державна адміністрація
(КТПКВК МБ) (найменування відповідального виконавця)
- 3, 4111501 0990 Проведення (надання) додаткових психологопедагогічних і корекційно-розвиткових занять (послуг) за рахунок субвенції з державного бюджету місцевим бюджетам на надання державної підтримки особам з особливими освітніми потребами (за спеціальним фондом державного бюджету)
(КТПКВК МБ) (КФЖВК) (найменування бюджетної програми)

4. Мета бюджетної програми: Забезпечення надання державної підтримки особам з особливими освітніми потребами

5. Оцінка ефективності бюджетної програми за критеріями:

5.1 "Виконання бюджетної програми за напрямками використання бюджетних коштів":

№ з/п	Показники	План з урахуванням змін			Виконано			Відхилення		
		загальний фонд	спеціальний фонд	Разом	загальний фонд	спеціальний фонд	Разом	загальний фонд	спеціальний фонд	Разом
1.	Видатки (надані кредити) в т. ч.									
1.1.	Проведення (надання) додаткових психологопедагогічних і корекційно-розвиткових занять (послуг) за рахунок субвенції з державного бюджету місцевим бюджетам на надання державної підтримки особам з особливими освітніми потребами (за спеціальним фондом державного бюджету)		2 237,400	2 237,400		2 085,559	2 085,559		-151,841	-151,841
1.1.1.	Проведення (надання) додаткових психологопедагогічних і корекційно-розвиткових занять (послуг)		2 237,400	2 237,400		2 085,559	2 085,559		-151,841	-151,841

Економія коштів погодинної інклюзії за рахунок незначної кількості укладених договорів

5.2 "Виконання бюджетної програми за джерелами надходжень спеціального фонду":

№ з/п	Показники	План з урахуванням змін	Виконано	Відхилення
1	Залишок на початок року в т. ч.	X		X
1.1.	власних надходжень	X		X
1.2.	інших надходжень	X		X
2	Надходження в т. ч.			
2.1.	власні надходження			
2.2.	надходження позик			
2.3.	повернення кредитів			
2.4.	інші надходження			
2.5.	субвенція з державного бюджету України			
3	Залишок на кінець року в т. ч.			
3.1.	власних надходжень			
3.2.	інших надходжень			
4	За рахунок запозичень в т. ч.			
4.1.	середньострокові запозичення			
4.2.	короткострокові запозичення			

5.3 "Виконання результативних показників бюджетної програми за напрямками використання бюджетних коштів":

№ з/п	Показники	Затверджено паспортом бюджетної програми			Виконано			Відхилення		
		загальний фонд	спеціальний фонд	Разом	загальний фонд	спеціальний фонд	Разом	загальний фонд	спеціальний фонд	Разом
1	Проведення (надання) додаткових психолого-педагогічних і корекційно-розвиткових занять (послуг)									
затрат										
1	обсяг видатків на проведення (надання) додаткових психолого-педагогічних і корекційно-розвиткових занять (послуг), в т.ч.:, грн.		2 237 400	2 237 400		2 085 558,51	2 085 558,51		-151 841,49	-151 841,49
Пояснення щодо причин розбіжностей між затвердженими та досягнутими результативними показниками										
Економія коштів погодинної інклюзії за рахунок незначної кількості укладених договорів										
2	- в дошкільних закладах освіти, грн.		742 400	742 400		870 643	870 643		128 243	128 243
Пояснення щодо причин розбіжностей між затвердженими та досягнутими результативними показниками										
Відхилення за рахунок збільшення корекційно - розвиткових занять										
3	- в загальноосвітніх закладах освіти, грн.		1 495 000	1 495 000		1 214 916	1 214 916		-280 084	-280 084
Пояснення щодо причин розбіжностей між затвердженими та досягнутими результативними показниками										
Відхилення за рахунок зменшення корекційно - розвиткових занять										
продукту										
1	середньорічна кількість дітей , осіб		291	291		341	341		50	50
Пояснення щодо причин розбіжностей між затвердженими та досягнутими результативними показниками										

Збільшення дітей з особливими освітніми потребами, яким надаються послуги згідно висновків ІРЦ										
2	середньорічна кількість учнів, осіб		586	586		476	476		-110	-110
Пояснення щодо причин розбіжностей між затвердженими та досягнутими результативними показниками										
Зменшення дітей з особливими освітніми потребами, яким надаються послуги згідно висновків ІРЦ										
ефективності										
1	середньорічні витрати на 1 дитину, грн.		2 551	2 551		2 115	2 115		-436	-436
Пояснення щодо причин розбіжностей між затвердженими та досягнутими результативними показниками										
Відхилення за рахунок збільшення дітей з особливими освітніми потребами										
2	середньорічні витрати на 1 учня, грн.		2 551	2 551		2 115	2 115		-436	-436
Пояснення щодо причин розбіжностей між затвердженими та досягнутими результативними показниками										
Відхилення за рахунок збільшення дітей з особливими освітніми потребами										
якості										
1	рівень освоєння субвенції, відс.		100	100		93,2	93,2		-6,8	-6,8
Пояснення щодо причин розбіжностей між затвердженими та досягнутими результативними показниками										
Економія коштів погодинної інклюзії за рахунок незначної кількості укладених договорів										

1 Зазначаються усі напрями використання бюджетних коштів, затверджені паспортом бюджетної програми.

5.4 "Виконання показників бюджетної програми порівняно із показниками попереднього року":

№ з/п	Показники	Попередній рік			Звітний рік			Відхилення виконання (у відсотках)		
		загальний фонд	спеціальний фонд	Разом	загальний фонд	спеціальний фонд	Разом	загальний фонд	спеціальний фонд	Разом
	Видатки (надані кредити)									
1 Показники затрат										
	обсяг видатків на проведення (надання) додаткових психолого-педагогічних і корекційно-розвиткових занять (послуг), в т.ч.: грн.									
	- в дошкільних закладах освіти, грн.				2 085 558,51	2 085 558,51				
	- в загальноосвітніх закладах освіти, грн.				870 643	870 643				
2 Показники продукту										
	середньорічна кількість дітей, осіб									
	середньорічна кількість учнів, осіб				341	341				
3 Показники ефективності										
	середньорічні витрати на 1 дитину, грн.									
	середньорічні витрати на 1 учня, грн.				2 115	2 115				
4 Показники якості										
	рівень освоєння субвенції, відс.				93,2	93,2				

5.5 "Виконання інвестиційних (проектів) програм":

Код	Показники	Загальний обсяг фінансування проекту (програми), всього	План на звітний період з урахуванням змін	Виконано за звітний період	Відхилення	Виконано всього	Залишок фінансування на майбутні періоди
1	2	3	4	5	6 = 5 - 4	7	8 = 3 - 7
1.1	Надходження всього:	X				X	X
	Бюджет розвитку за джерелами	X				X	X
	Надходження із загального фонду бюджету до спеціального фонду (бюджету розвитку)	X				X	X
	Запозичення до бюджету	X				X	X
	Інші джерела	X				X	X
Економія коштів погодинної інклюзії за рахунок незначної кількості укладених договорів;							
2	Видатки бюджету розвитку всього:	X				X	X
2.1	Всього за інвестиційними проектами					X	X
2.2	Капітальні видатки з утримання бюджетних установ	X				X	X

5.6 "Наявність фінансових порушень за результатами контрольних заходів":

5.7 "Стан фінансової дисципліни":

6. Узагальнений висновок щодо:

актуальності бюджетної програми

ефективності бюджетної програми

.Проведення (надання) додаткових психолого-педагогічних і корекційно-розвитку;

корисності бюджетної програм


довгострокових наслідків бюджетної програми

*Голова Дарницької районної в місті Києві державної
адміністрації*



(підпис)

*Начальник фінансового управління Дарницької районної в
місті Києві державної адміністрації*



(підпис)

Олександр КОВТУНОВ
(ініціали/ініціал, прізвище)

Лариса КОМИШНИК
(ініціали/ініціал, прізвище)