

**Результат аналізу ефективності бюджетної програми  
за 2026 рік**

1. 4100000 Дарницька районна в місті Києві державна адміністрація  
(КТПКВК МБ) (найменування головного розпорядника)
2. 4110000 Дарницька районна в місті Києві державна адміністрація  
(КТПКВК МБ) (найменування відповідального виконавця)
3. 4111310 0990 Реалізація проектів (заходів) з відновлення освітніх установ та закладів, пошкоджених / знищених внаслідок  
(КТПКВК МБ) (КТКВК)(1) збройної агресії, за рахунок коштів місцевих бюджетів  
(найменування бюджетної програми)

4. Результат аналізу ефективності


№ з/п	Назва підпрограми/завдання бюджетної програми	Кількість набраних балів		
		Висока ефективність	Середня ефективність	Низька ефективність
1	2	3	4	5
1	Підпрограма 1: Реалізація проектів (заходів) з відновлення освітніх установ та закладів, пошкоджених / знищених внаслідок збройної агресії, за рахунок коштів місцевих бюджетів	X	X	X
1.1	Напрямок 1: Проведення капітального ремонту (відновлення) приміщень та інших об'єктів пошкоджених / знищених внаслідок збройної агресії в закладах дошкільної освіти		77,86	
1.2	Напрямок 2: Проведення капітального ремонту (відновлення) приміщень та інших об'єктів пошкоджених / знищених внаслідок збройної агресії в закладах загальної середньої освіти		78,75	
1.3	Напрямок 3: Проведення капітального ремонту (відновлення) приміщень та інших об'єктів пошкоджених / знищених внаслідок збройної агресії в закладах позашкільної освіти		82,36	
1.4	Напрямок 4: Проведення капітального ремонту (відновлення) приміщень та інших об'єктів пошкоджених / знищених внаслідок збройної агресії в закладах професійно-технічної, фахової передвищої та вищої освіти	196,50		
	<b>Загальний результат оцінки підпрограми 1:</b>		<b>183,87</b>	
	<b>Загальний результат оцінки програми:</b>		<b>183,87</b>	

1. Зазначаються всі підпрограми та напрями, які включені до звіту про виконання паспорту бюджетної програми.

5. Поглиблений аналіз причин низької ефективності


№ з/п	Назва завдання бюджетної програми	Пояснення щодо причин низької ефективності, визначення факторів через які не досягнуто запланованих результатів
1	2	3

Голова Дарницької районної в місті Києві державної адміністрації

  
(підпис)

**Олександр КОВТУНОВ**  
(Власне ім'я, ПРІЗВИЩЕ)

Начальник фінансового управління Дарницької районної в місті Києві державної адміністрації

  
(підпис)

**Лариса КОМИШНИК**  
(Власне ім'я, ПРІЗВИЩЕ)

Затверджено  
 Наказ Міністерства фінансів України  
 26 серпня 2014 року № 836  
 "(у редакції наказу Міністерства фінансів України  
 від 01 листопада 2022 року № 359)"

## Звіт про виконання паспорта бюджетної програми місцевого бюджету за 2025 рік

1. 4100000  
 (код Програмної класифікації  
 видатків та кредитування  
 місцевого бюджету) 37388222  
 (код за ЄДРПОУ)  
 Дарницька районна в місті Києві державна адміністрація  
 (найменування головного розпорядника коштів місцевого бюджету)
2. 4110000  
 (код Програмної класифікації  
 видатків та кредитування  
 місцевого бюджету) 37388222  
 (код за ЄДРПОУ)  
 Дарницька районна в місті Києві державна адміністрація  
 (найменування відповідального виконавця)
3. 4111310  
 (код Програмної класифікації  
 видатків та кредитування  
 місцевого бюджету) 2600000000  
 (код бюджету)  
 1310 (код Типової програмної  
 класифікації видатків та  
 кредитування місцевого  
 бюджету) 0990 (код Функціональної  
 класифікації видатків та  
 кредитування бюджету)  
 Реалізація проєктів (заходів) з відновлення освітніх установ та закладів,  
 пошкоджених / знищених внаслідок збройної агресії, за рахунок коштів місцевих  
 бюджетів  
 (найменування бюджетної програми згідно з Типовою програмною класифікацією видатків та кредитування  
 місцевого бюджету)

4. Цілі державної політики, на досягнення яких спрямовано реалізацію бюджетної програми

№ з/п	Ціль державної політики
1	Забезпечення належних умов для діяльності та функціонування закладів освіти

5. Мета бюджетної програми  
 забезпечення належних умов для діяльності та функціонування закладів освіти

6. Завдання бюджетної програми

№ з/п	Завдання
1	Реалізація проєктів (заходів) з відновлення освітніх установ та закладів, пошкоджених / знищених внаслідок збройної агресії, за рахунок коштів місцевих бюджетів

7. Видатки (надані кредити з бюджету) та напрями використання бюджетних коштів за бюджетною програмою:

7.1. Аналіз розділу «Видатки (надані кредити з бюджету) та напрями використання бюджетних коштів за бюджетною програмою»

№ з/п	Напрями використання бюджетних коштів *	Затверджено у паспорті бюджетної програми					Касові видатки (надані кредити з бюджету)			Відхилення	
		загальний фонд	спеціальний фонд	усього	загальний фонд	спеціальний фонд	загальний фонд	спеціальний фонд	загальний фонд	спеціальний фонд	усього
1	2	3	4	5	6	7	8	9	10	11	
	<b>Усього</b>										
1	Проведення капітального ремонту (відновлення) приміщень та інших об'єктів пошкоджених / знищених внаслідок збройної агресії в закладах дошкільної освіти		40 233 344,00	40 233 344,00		37 686 773,60	37 686 773,60			-2 546 571,00	
2	Проведення капітального ремонту (відновлення) приміщень та інших об'єктів пошкоджених / знищених внаслідок збройної агресії в закладах загальної середньої освіти		18 059 491,00	18 059 491,00		17 854 010,54	17 854 010,54			-205 480,46	
3	Проведення капітального ремонту (відновлення) приміщень та інших об'єктів пошкоджених / знищених внаслідок збройної агресії в закладах позашкільної освіти		4 762 400,00	4 762 400,00		15 759 102,13	15 759 102,13			-1 102 351,47	
						3 545 518,93	3 545 518,93			-1 216 881,07	

4	Проведення капітального ремонту (відновлення) приміщень та інших об'єктів пошкоджених / знищених внаслідок збройної агресії в закладах професійно-технічної, фахової передвищої та вищої освіти	550 000,00	550 000,00	528 142,00	528 142,00	-21 858,00	-21 858,00
---	---	------------	------------	------------	------------	------------	------------

7.2. Пояснення щодо причин відхилення обсягів касових видатків (наданих кредитів з бюджету) за напрямом використання бюджетних коштів від обсягів, затверджених у паспорті бюджетної програми\*\*

№ з/п	Пояснення	гривень											
		Затверджено у паспорті бюджетної програми			Касові видатки (надані кредити)			Відхилення					
1	2	загальний фонд	спеціальний фонд	усього	загальний фонд	спеціальний фонд	усього	загальний фонд	спеціальний фонд	усього	загальний фонд	спеціальний фонд	усього
1	Відхилення показника у зв'язку з економією коштів яка складалась після проведення тендерних процедур												
2	після проведення експертизи виникла економія по вартості робіт												
3	Відхилення показника у зв'язку з економією коштів яка складалась після проведення тендерних процедур												
4	Відхилення показника у зв'язку з економією коштів яка складалась після проведення тендерних процедур												

8. Видатки (надані кредити з бюджету) на реалізацію місцевих/регіональних програм, які виконуються в межах бюджетної програми

№ з/п	Найменування місцевої/регіональної програми	гривень											
		Затверджено у паспорті бюджетної програми			Касові видатки (надані кредити)			Відхилення					
1	2	загальний фонд	спеціальний фонд	усього	загальний фонд	спеціальний фонд	усього	загальний фонд	спеціальний фонд	усього	загальний фонд	спеціальний фонд	усього
1													

9. Результативні показники бюджетної програми та аналіз їх виконання:

9.1. Аналіз показників бюджетної програми

№ з/п	Показники	Одниця виміру	Джерело інформації	Затверджено у паспорті бюджетної програми			Фактичні результативні показники, досягнуті за рахунок касових видатків (наданих кредитів з бюджету)			Відхилення		
				загальний фонд	спеціальний фонд	усього	загальний фонд	спеціальний фонд	усього	загальний фонд	спеціальний фонд	усього
1	2	3	4	5	6	7	8	9	10	11	12	13
<b>1 Проведення капітального ремонту (відновлення) приміщень та інших об'єктів пошкоджених / знищених внаслідок збройної агресії в закладах загальної середньої освіти</b>												
<b>1 затрат</b>												
1.1	Обсяг видатків на капітальний ремонт (відновлення) приміщень та інших об'єктів пошкоджених / знищених внаслідок збройної агресії, з них:	грн.	Звітність установ	16 861 453	16 861 453	16 861 453	15 759 101,53	15 759 101,53	15 759 101,53		-1 102 351,47	-1 102 351,47
1.2	- заміна вікон (аварійні та відновні роботи)	грн.	Звітність установ	15 021 792	15 021 792	15 021 792	14 332 098,59	14 332 098,59	14 332 098,59		-689 693,41	-689 693,41
1.3	- капітальний ремонт фасадів (аварійні та відновні роботи)	грн.	Звітність установ	389 661	389 661	389 661	389 569,86	389 569,86	389 569,86		-91,14	-91,14
1.4	- капітальний ремонт покрівель (аварійні та відновні роботи)	грн.	Звітність установ	450 000	450 000	450 000	67 179,8	67 179,8	67 179,8		-382 820,2	-382 820,2
1.5	- капітальний ремонт приміщень (аварійні та відновні роботи)	грн.	Звітність установ	1 000 000	1 000 000	1 000 000	970 164	970 164	970 164		-29 836	-29 836
1.6	загальна площа приміщень установ (закладів) пошкоджених / знищених внаслідок збройної агресії	м.кв.	Звітність установ	40 038,8	40 038,8	40 038,8	40 038,8	40 038,8	40 038,8			
1.7	площа, яка потребує капітального ремонту (відновлення) приміщень та інших об'єктів пошкоджених / знищених внаслідок збройної агресії	м.кв.	Звітність установ	3 200	3 200	3 200	3 200	3 200	3 200			
<b>2 продукту</b>												
2.1	площа, на якій проведено капітальний ремонт (відновлення) приміщень та інших об'єктів пошкоджених / знищених внаслідок збройної агресії, з них:	м.кв.	Звітність установ	2 490	2 490	2 490	2 427,28	2 427,28	2 427,28		-62,72	-62,72
2.2	- заміна вікон (аварійні та відновні роботи)	м.кв.	Звітність установ	1 215	1 215	1 215	1 215	1 215	1 215			



3.3	- середні витрати на проведення заміни вікон 1 м. кв (аварійні та відновні роботи)	грн.	Звітність установ	6 294	6 294	3 448	3 448	-2 846	-2 846
3.4	- середні витрати на проведення капітального ремонту покрівель (аварійні та відновні роботи)	грн.	Звітність установ	4 118	4 118	4 046	4 046	-72	-72
3.5	- середні витрати на проведення капітального ремонту приміщень (аварійні та відновні роботи)	грн.	Звітність установ	2 999	2 999	1 759	1 759	-1 240	-1 240
3.6	середні витрати на проведення капітального ремонту інженерних мереж одного об'єкту	грн.	Розрахунок	236 000	236 000	236 000	236 000		
<b>4</b>	<b>ЯКОСТІ</b>								
4.1	відсоток площі, на якій проведено капітальний ремонт (відновлення) до площі, що потребувала капітального ремонту (відновлення)	відс.	Розрахунок	100	100	100	100		
<b>3</b>	<b>Проведення капітального ремонту (відновлення) приміщень та інших об'єктів пошкоджених / знищених внаслідок збройної агресії в закладах дошкільної освіти</b>								
<b>1</b>	<b>затрат</b>								
1.1	Обсяг видатків на капітальний ремонт (відновлення) приміщень та інших об'єктів пошкоджених / знищених внаслідок збройної агресії, з них:	грн.	Звітність установ	18 059 491	18 059 491	17 854 010,54	17 854 010,54	-205 480,46	-205 480,46
1.2	- заміна вікон (аварійні та відновні роботи)	грн.	Звітність установ	8 655 733	8 655 733	8 583 071,68	8 583 071,68	-72 661,32	-72 661,32
1.3	- капітальний ремонт фасадів (аварійні та відновні роботи)	грн.	Звітність установ	2 995 768	2 995 768	2 956 152,76	2 956 152,76	-39 615,24	-39 615,24
1.4	- капітальний ремонт приміщень (аварійні та відновні роботи)	грн.	Звітність установ	4 690 147	4 690 147	4 640 955,04	4 640 955,04	-49 191,96	-49 191,96
1.5	- капітальний ремонт покрівель (аварійні та відновні роботи)	грн.	Звітність установ	474 088	474 088	438 282,4	438 282,4	-35 805,6	-35 805,6
1.6	- капітальний ремонт інших об'єктів (аварійні та відновні роботи)	грн.	Звітність установ	1 243 755	1 243 755	1 235 548,66	1 235 548,66	-8 206,34	-8 206,34
1.7	загальна площа приміщень установ (закладів) пошкоджених / знищених внаслідок збройної агресії	м.кв.	Звітність установ	18 155,1	18 155,1	18 155,1	18 155,1		
1.8	площа, яка потребує капітального ремонту (відновлення) приміщень та інших об'єктів пошкоджених / знищених внаслідок збройної агресії	м.кв.	Звітність установ	4 000	4 000	4 000	4 000		
<b>2</b>	<b>продукту</b>								
2.1	площа, на якій проведено капітальний ремонт (відновлення) приміщень та інших об'єктів пошкоджених / знищених внаслідок збройної агресії, з них:	м.кв.	Звітність установ	2 692,13	2 692,13	2 692,13	2 692,13		
2.2	- заміна вікон (аварійні та відновні роботи)	м.кв.	Звітність установ	645,13	645,13	645,13	645,13		
2.3	- капітальний ремонт фасадів (аварійні та відновні роботи)	м.кв.	Звітність установ	500	500	500	500		
2.4	- капітальний ремонт покрівель (аварійні та відновні роботи)	м.кв.	Звітність установ	480	480	480	480		
2.5	- капітальний ремонт приміщень (аварійні та відновні роботи)	м.кв.	Звітність установ	400	400	400	400		
2.6	- капітальний ремонт інших об'єктів (аварійні та відновні роботи)	кв. м.	Звітність установ	667	667	667	667		
2.7	Кількість установ (закладів), в яких проведено капітальний ремонт (відновлення) приміщень та інших об'єктів пошкоджених / знищених внаслідок збройної агресії	од.	Звітність установ	7	7	7	7		
<b>3</b>	<b>ефективності</b>								
3.1	- середні витрати на проведення заміни вікон 1 м. кв (аварійні та відновні роботи)	грн.	Звітність установ	13 417	13 417	13 307	13 307	-110	-110
3.2	- середні витрати на проведення капітального ремонту фасадів (аварійні та відновні роботи)	грн.	Звітність установ	5 992	5 992	5 912	5 912	-80	-80
3.3	- середні витрати на проведення капітального ремонту покрівель (аварійні та відновні роботи)	грн.	Звітність установ	988	988	913	913	-75	-75
3.4	- середні витрати на проведення капітального ремонту приміщень (аварійні та відновні роботи)	грн.	Звітність установ	11 725	11 725	11 602	11 602	-123	-123





<b>3</b>	<b>ефективності</b>		
3.1	- середні витрати на проведення заміни вікон 1 м. кв (аварійні та відновні роботи)	грн.	Відхилення показника у зв'язку з економією коштів яка склалась після проведення тендерних процедур
<b>4</b>	<b>якості</b>		

**9.3. Аналіз стану виконання результативних показників**

---

**10. Узагальнений висновок про виконання бюджетної програми.**

---

\* Зазначаються всі напрями використання бюджетних коштів, затверджені у паспорті бюджетної програми.

\*\*Зазначаються пояснення щодо причин відхилення обсягів касових видатків (неданих кредитів з бюджету) за напрямом використання Бюджетних коштів від обсягів, затверджених у паспорті бюджетної програми.

\*\*\*Зазначаються пояснення щодо причин розбіжностей між фактичними та затвердженими результативними показниками.

Голова Дарницької районної в місті Києві державної адміністрації



(підпис)

Олександр КОВТУНОВ  
(Власне ім'я, ПРІЗВИЩЕ)

Начальник фінансового управління Дарницької районної в місті Києві державної адміністрації



(підпис)

Лариса КОМИШНИК  
(Власне ім'я, ПРІЗВИЩЕ)



3	- капітальний ремонт фасадів (аварійні та відновні роботи), грн.	389 661	389 661	389 569,86	389 569,86	-91,14	-91,14
Пояснення щодо причин розбіжностей між затвердженими та досягнутими результативними показниками							
Відхилення показника у зв'язку з економією коштів яка склалась після проведення тендерних процедур							
4	- капітальний ремонт покрівель (аварійні та відновні роботи), грн.	450 000	450 000	67 179,8	67 179,8	-382 820,2	-382 820,2
Пояснення щодо причин розбіжностей між затвердженими та досягнутими результативними показниками після проведення експертизи не виникла потреба у проведенні капремонту							
5	- капітальний ремонт приміщень (аварійні та відновні роботи), грн.	1 000 000	1 000 000	970 164	970 164	-29 836	-29 836
Пояснення щодо причин розбіжностей між затвердженими та досягнутими результативними показниками							
Відхилення показника у зв'язку з економією коштів яка склалась після проведення тендерних процедур							
6	загальна площа приміщень установ (закладів) пошкоджених / знижених внаслідок збройної агресії, м.кв.	40 038,8	40 038,8	40 038,8	40 038,8		
7	площа, яка потребує капітального ремонту (відновлення) приміщень та інших об'єктів пошкоджених / знижених внаслідок збройної агресії, м.кв.	3 200	3 200	3 200	3 200		
продукту							
1	площа, на якій проведено капітальний ремонт (відновлення) приміщень та інших об'єктів пошкоджених / знижених внаслідок збройної агресії, з них:, м.кв.	2 490	2 490	2 427,28	2 427,28	-62,72	-62,72
Пояснення щодо причин розбіжностей між затвердженими та досягнутими результативними показниками після проведення експертизи не виникла потреба у проведенні капремонту							
2	- заміна вікон (аварійні та відновні роботи), м.кв.	1 215	1 215	1 215	1 215		
3	- капітальний ремонт фасадів (аварійні та відновні роботи), м.кв.	540	540	540	540		
4	- капітальний ремонт покрівель (аварійні та відновні роботи), м.кв.	115	115	52	52	-63	-63
Пояснення щодо причин розбіжностей між затвердженими та досягнутими результативними показниками після проведення експертизи не виникла потреба у проведенні капремонту							
5	- капітальний ремонт приміщень (аварійні та відновні роботи), м.кв.	620	620	620	620		
6	Кількість установ (закладів), в яких проведено капітальний ремонт (відновлення) приміщень та інших об'єктів пошкоджених / знижених внаслідок збройної агресії, од.	5	5	5	5		
ефективності							
1	- середні витрати на проведення заміни вікон 1 м. кв (аварійні та відновні роботи), грн.	12 364	12 364	11 793	11 793	-571	-571
Пояснення щодо причин розбіжностей між затвердженими та досягнутими результативними показниками							
Відхилення показника у зв'язку з економією коштів яка склалась після проведення тендерних процедур							
2	- середні витрати на проведення капітального ремонту фасадів (аварійні та відновні роботи), грн.	722	722	722	722		
3	- середні витрати на проведення капітального ремонту покрівель (аварійні та відновні роботи), грн.	3 913	3 913	1 292	1 292	-2 621	-2 621
Пояснення щодо причин розбіжностей між затвердженими та досягнутими результативними показниками							
Проведення експертизи не виникла потреба у виконанні робіт							
4	- середні витрати на проведення капітального ремонту приміщень (аварійні та відновні роботи), грн.	1 613	1 613	1 565	1 565	-48	-48
Пояснення щодо причин розбіжностей між затвердженими та досягнутими результативними показниками							
Відхилення показника у зв'язку з економією коштів яка склалась після проведення тендерних процедур							
якості							
1	відсоток площі, на якій проведено капітальний ремонт (відновлення) до площі, що потребувала капітального ремонту (відновлення), відс.	78	78	76	76	-2	-2
2 Проведення капітального ремонту (відновлення) приміщень та інших об'єктів пошкоджених / знижених внаслідок збройної агресії в закладах позашкільної освіти							
затрат							
1	Обсяг видатків на капітальний ремонт (відновлення) приміщень та інших об'єктів пошкоджених / знижених внаслідок збройної агресії, з них:, грн.	4 762 400	4 762 400	3 545 518,93	3 545 518,93	-1 216 881,07	-1 216 881,07
Пояснення щодо причин розбіжностей між затвердженими та досягнутими результативними показниками							
Відхилення показника у зв'язку з економією коштів яка склалась після проведення тендерних процедур							
2	- заміна вікон (аварійні та відновні роботи), грн.	2 176 400	2 176 400	1 434 712,69	1 434 712,69	-741 687,31	-741 687,31
Пояснення щодо причин розбіжностей між затвердженими та досягнутими результативними показниками							
Відхилення показника у зв'язку з економією коштів яка склалась після проведення тендерних процедур							
3	- відновлення груп, грн.	100 000	100 000	96 523,62	96 523,62	-3 476,38	-3 476,38
4	- капітальний ремонт покрівель (дахів), грн.	350 000	350 000	343 949,11	343 949,11	-6 050,89	-6 050,89
Пояснення щодо причин розбіжностей між затвердженими та досягнутими результативними показниками							
Відхилення показника у зв'язку з економією коштів яка склалась після проведення тендерних процедур							
5	- капітальний ремонт інших приміщень, грн.	1 900 000	1 900 000	1 546 523,96	1 546 523,96	-353 476,04	-353 476,04
Пояснення щодо причин розбіжностей між затвердженими та досягнутими результативними показниками							
Відхилення показника у зв'язку з економією коштів яка склалась після проведення тендерних процедур							
6	- капітальний ремонт інженерних мереж, грн.	236 000	236 000	119 538,15	119 538,15	-116 461,85	-116 461,85
7	загальна площа приміщень установ (закладів) пошкоджених / знижених внаслідок збройної агресії, м.кв.	2 184,2	2 184,2	679	679	-1 505,2	-1 505,2
8	площа, яка потребує капітального ремонту (відновлення) приміщень та інших об'єктів пошкоджених / знижених внаслідок збройної агресії, м.кв.	1 083,4	1 083,4	1 083,4	1 083,4		
ефективності							
1	- середні витрати на проведення капітального ремонту інших об'єктів 1 м. кв. площі, грн.						
Пояснення щодо причин розбіжностей між затвердженими та досягнутими результативними показниками							
Відхилення показника у зв'язку з економією коштів яка склалась після проведення тендерних процедур							
2	середні витрати на проведення відновлення груп 1 кв. м. площі, грн.	5 263	5 263	5 263	5 263		
3	- середні витрати на проведення заміни вікон 1 м. кв (аварійні та відновні роботи), грн.	6 294	6 294	3 448	3 448	-2 846	-2 846
Пояснення щодо причин розбіжностей між затвердженими та досягнутими результативними показниками							
Відхилення показника у зв'язку з економією коштів яка склалась після проведення тендерних процедур							
4	- середні витрати на проведення капітального ремонту покрівель (аварійні та відновні роботи), грн.	4 118	4 118	4 046	4 046	-72	-72
Пояснення щодо причин розбіжностей між затвердженими та досягнутими результативними показниками							
Відхилення показника у зв'язку з економією коштів яка склалась після проведення тендерних процедур							
5	- середні витрати на проведення капітального ремонту приміщень (аварійні та відновні роботи), грн.	2 999	2 999	1 759	1 759	-1 240	-1 240
Пояснення щодо причин розбіжностей між затвердженими та досягнутими результативними показниками							
Відхилення показника у зв'язку з економією коштів яка склалась після проведення тендерних процедур							

6	середні витрати на проведення капітального ремонту інженерних мереж одного об'єкту , грн.	236 000	236 000	236 000	236 000				
продукту									
1	площа, на якій проведено капітальний ремонт (відновлення) приміщень та інших об'єктів пошкоджених / знижених внаслідок збройної агресії, з них:, м.кв.	1 083,4	1 083,4	678,94	678,94			-404,46	-404,46
2	- заміна вікон (аварійні та відновні роботи), м.кв.	345,8	345,8	295,04	295,04			-50,76	-50,76
3	відновлення груп, м.кв.	19	19	19	19				
4	- капітальний ремонт покрівель (аварійні та відновні роботи), м.кв.	85	85	85	85				
5	- капітальний ремонт приміщень (аварійні та відновні роботи), м.кв.	633,6	633,6	633	633			-0,6	-0,6
6	капітальний ремонт інженерних мереж, од.	1	1	1	1				
7	Кількість установ (закладів), в яких проведено капітальний ремонт (відновлення) приміщень та інших об'єктів пошкоджених / знижених внаслідок збройної агресії, од.	2	2	2	2				
якості									
1	відсоток площі, на якій проведено капітальний ремонт (відновлення) до площі, що потребувала капітального ремонту (відновлення), відс.	100	100	100	100				
3	<b>Проведення капітального ремонту (відновлення) приміщень та інших об'єктів пошкоджених / знижених внаслідок збройної агресії в закладах дошкільної освіти</b>								
затрат									
1	Обсяг видатків на капітальний ремонт (відновлення) приміщень та інших об'єктів пошкоджених / знижених внаслідок збройної агресії, з них:, грн.	18 059 491	18 059 491	17 854 010,54	17 854 010,54			-205 480,46	-205 480,46
Пояснення щодо причин розбіжностей між затвердженими та досягнутими результативними показниками									
2	Відхилення показника у зв'язку з економією коштів яка склалась після проведення тендерних процедур	8 655 733	8 655 733	8 583 071,68	8 583 071,68			-72 661,32	-72 661,32
Пояснення щодо причин розбіжностей між затвердженими та досягнутими результативними показниками									
3	Відхилення показника у зв'язку з економією коштів яка склалась після проведення тендерних процедур	2 995 768	2 995 768	2 956 152,76	2 956 152,76			-39 615,24	-39 615,24
Пояснення щодо причин розбіжностей між затвердженими та досягнутими результативними показниками									
4	Відхилення показника у зв'язку з економією коштів яка склалась після проведення тендерних процедур	4 690 147	4 690 147	4 640 955,04	4 640 955,04			-49 191,96	-49 191,96
Пояснення щодо причин розбіжностей між затвердженими та досягнутими результативними показниками									
5	Відхилення показника у зв'язку з економією коштів яка склалась після проведення тендерних процедур	474 088	474 088	438 282,4	438 282,4			-35 805,6	-35 805,6
Пояснення щодо причин розбіжностей між затвердженими та досягнутими результативними показниками									
6	Відхилення показника у зв'язку з економією коштів яка склалась після проведення тендерних процедур	1 243 755	1 243 755	1 235 548,66	1 235 548,66			-8 206,34	-8 206,34
Пояснення щодо причин розбіжностей між затвердженими та досягнутими результативними показниками									
7	Відхилення показника у зв'язку з економією коштів яка склалась після проведення тендерних процедур	18 155,1	18 155,1	18 155,1	18 155,1				
8	загальна площа приміщень установ (закладів) пошкоджених / знижених внаслідок збройної агресії, м.кв.	4 000	4 000	4 000	4 000				
площа, яка потребує капітального ремонту (відновлення) приміщень та інших об'єктів пошкоджених / знижених внаслідок збройної агресії, м.кв.									
продукту									
1	площа, на якій проведено капітальний ремонт (відновлення) приміщень та інших об'єктів пошкоджених / знижених внаслідок збройної агресії, з них:, м.кв.	2 692,13	2 692,13	2 692,13	2 692,13				
2	- заміна вікон (аварійні та відновні роботи), м.кв.	645,13	645,13	645,13	645,13				
3	- капітальний ремонт фасадів (аварійні та відновні роботи), м.кв.	500	500	500	500				
4	- капітальний ремонт покрівель (аварійні та відновні роботи), м.кв.	480	480	480	480				
5	- капітальний ремонт приміщень (аварійні та відновні роботи), м.кв.	400	400	400	400				
6	- капітальний ремонт інших об'єктів (аварійні та відновні роботи), кв. м.	667	667	667	667				
7	Кількість установ (закладів), в яких проведено капітальний ремонт (відновлення) приміщень та інших об'єктів пошкоджених / знижених внаслідок збройної агресії, од.	7	7	7	7				
ефективності									
1	- середні витрати на проведення заміни вікон 1 м. кв (аварійні та відновні роботи), грн.	13 417	13 417	13 307	13 307			-110	-110
Пояснення щодо причин розбіжностей між затвердженими та досягнутими результативними показниками									
2	Відхилення показника у зв'язку з економією коштів яка склалась після проведення тендерних процедур	5 992	5 992	5 912	5 912			-80	-80
Пояснення щодо причин розбіжностей між затвердженими та досягнутими результативними показниками									
3	Відхилення показника у зв'язку з економією коштів яка склалась після проведення тендерних процедур	988	988	913	913			-75	-75
Пояснення щодо причин розбіжностей між затвердженими та досягнутими результативними показниками									
4	Відхилення показника у зв'язку з економією коштів яка склалась після проведення тендерних процедур	11 725	11 725	11 602	11 602			-123	-123
Пояснення щодо причин розбіжностей між затвердженими та досягнутими результативними показниками									
5	Відхилення показника у зв'язку з економією коштів яка склалась після проведення тендерних процедур	1 865	1 865					-1 865	-1 865
Пояснення щодо причин розбіжностей між затвердженими та досягнутими результативними показниками									
Відхилення показника у зв'язку з економією коштів яка склалась після проведення тендерних процедур									
якості									
1	відсоток площі, на якій проведено капітальний ремонт (відновлення) до площі, що потребувала капітального ремонту (відновлення), відс.	67	67	67	67				
4	<b>Проведення капітального ремонту (відновлення) приміщень та інших об'єктів пошкоджених / знижених внаслідок збройної агресії в закладах професійно-технічної, фахової передислоції та вищої освіти</b>								
затрат									

1	Обсяг видатків на капітальний ремонт (відновлення) приміщень та інших об'єктів пошкоджених / знижених внаслідок збройної агресії, з них, грн.	550 000	550 000	528 142	528 142	-21 858	-21 858
Пояснення щодо причин розбіжностей між затвердженими та досягнутими результативними показниками							
Відхилення показника у зв'язку з економією коштів яка склалась після проведення тендерних процедур							
2	- заміна вікон (аварійні та відновні роботи), грн.	550 000	550 000	528 142	528 142	-21 858	-21 858
Пояснення щодо причин розбіжностей між затвердженими та досягнутими результативними показниками							
Відхилення показника у зв'язку з економією коштів яка склалась після проведення тендерних процедур							
3	загальна площа приміщень установ (закладів) пошкоджених / знижених внаслідок збройної агресії, м.кв.	355	355	355	355		
продукту							
1	Кількість установ (закладів), в яких проведено капітальний ремонт (відновлення) приміщень та інших об'єктів пошкоджених / знижених внаслідок збройної агресії, од.	1	1	1	1		
2	площа, на якій проведено капітальний ремонт (відновлення) приміщень та інших об'єктів пошкоджених / знижених внаслідок збройної агресії, з них, м.кв.	98	98	98	98		
3	- заміна вікон (аварійні та відновні роботи), м.кв.	98	98	98	98		
ефективності							
1	- середні витрати на проведення заміни вікон 1 м. кв (аварійні та відновні роботи), грн.	5 612	5 612	5 417	5 417	-195	-195
Пояснення щодо причин розбіжностей між затвердженими та досягнутими результативними показниками							
Відхилення показника у зв'язку з економією коштів яка склалась після проведення тендерних процедур							
якості							
1	відсоток площі, на якій проведено капітальний ремонт (відновлення) до площі, що потребувала капітального ремонту (відновлення), відс.	100	100	100	100		

1 Зазначаються усі напрями використання бюджетних коштів, затверджені паспортом бюджетної програми.

#### 5.4 "Виконання показників бюджетної програми порівняно із показниками попереднього року":

№ з/п	Показники	Попередній рік			Звітний рік			Відхилення виконання (у відсотках)		
		загальний фонд	спеціальний фонд	Разом	загальний фонд	спеціальний фонд	Разом	загальний фонд	спеціальний фонд	Разом
Видатки (надані кредити)										
1 Показники затрат										
	Обсяг видатків на капітальний ремонт (відновлення) приміщень та інших об'єктів пошкоджених / знижених внаслідок збройної агресії, з них, грн.				528 142		528 142			
	загальна площа приміщень установ (закладів) пошкоджених / знижених внаслідок збройної агресії, м.кв.				355		355			
	- заміна вікон (аварійні та відновні роботи), грн.				528 142		528 142			
2 Показники продукту										
	Кількість установ (закладів), в яких проведено капітальний ремонт (відновлення) приміщень та інших об'єктів пошкоджених / знижених внаслідок збройної агресії, од.				1		1			
	площа, на якій проведено капітальний ремонт (відновлення) приміщень та інших об'єктів пошкоджених / знижених внаслідок збройної агресії, з них, м.кв.				98		98			
	- заміна вікон (аварійні та відновні роботи), м.кв.				98		98			
3 Показники ефективності										
	- середні витрати на проведення заміни вікон 1 м. кв (аварійні та відновні роботи), грн.				5 417		5 417			
4 Показники якості										
	відсоток площі, на якій проведено капітальний ремонт (відновлення) до площі, що потребувала капітального ремонту (відновлення), відс.				100		100			
1 Показники затрат										
	Обсяг видатків на капітальний ремонт (відновлення) приміщень та інших об'єктів пошкоджених / знижених внаслідок збройної агресії, з них, грн.				15 759 101,53		15 759 101,53			
	загальна площа приміщень установ (закладів) пошкоджених / знижених внаслідок збройної агресії, м.кв.				40 038,8		40 038,8			
	площа, яка потребує капітального ремонту (відновлення) приміщень та інших об'єктів пошкоджених / знижених внаслідок збройної агресії, м.кв.				3 200		3 200			
	- заміна вікон (аварійні та відновні роботи), грн.				14 332 098,59		14 332 098,59			
	- капітальний ремонт фасадів (аварійні та відновні роботи), грн.				389 569,86		389 569,86			
	- капітальний ремонт покрівель (аварійні та відновні роботи), грн.				67 179,8		67 179,8			
	- капітальний ремонт приміщень (аварійні та відновні роботи), грн.				970 164		970 164			
2 Показники продукту										
	Кількість установ (закладів), в яких проведено капітальний ремонт (відновлення) приміщень та інших об'єктів пошкоджених / знижених внаслідок збройної агресії, од.				5		5			
	площа, на якій проведено капітальний ремонт (відновлення) приміщень та інших об'єктів пошкоджених / знижених внаслідок збройної агресії, з них, м.кв.				2 427,28		2 427,28			
	- заміна вікон (аварійні та відновні роботи), м.кв.				1 215		1 215			
	- капітальний ремонт фасадів (аварійні та відновні роботи), м.кв.				540		540			
	- капітальний ремонт покрівель (аварійні та відновні роботи), м.кв.				52		52			
	- капітальний ремонт приміщень (аварійні та відновні роботи), м.кв.				620		620			
3 Показники ефективності										
	- середні витрати на проведення заміни вікон 1 м. кв (аварійні та відновні роботи), грн.				11 793		11 793			
	- середні витрати на проведення капітального ремонту фасадів (аварійні та відновні роботи), грн.				722		722			
	- середні витрати на проведення капітального ремонту покрівель (аварійні та відновні роботи), грн.				1 292		1 292			

	- середні витрати на проведення капітального ремонту приміщень (аварійні та відновні роботи) , грн.					1 565	1 565		
4 Показники якості									
	відсоток площі, на якій проведено капітальний ремонт (відновлення) до площі, що потребувала капітального ремонту (відновлення), відс.					76	76		
1 Показники затрат									
	Обсяг видатків на капітальний ремонт (відновлення) приміщень та інших об'єктів пошкоджених / знищених внаслідок збройної агресії, з них:, грн.					3 545 518,93	3 545 518,93		
	- відновлення груп, грн.					96 523,62	96 523,62		
	- капітальний ремонт інженерних мереж , грн.					119 538,15	119 538,15		
	загальна площа приміщень установ (закладів) пошкоджених / знищених внаслідок збройної агресії, м.кв.					679	679		
	площа, яка потребує капітального ремонту (відновлення) приміщень та інших об'єктів пошкоджених / знищених внаслідок збройної агресії, м.кв.					1 083,4	1 083,4		
	- заміна вікон (аварійні та відновні роботи) , грн.					1 434 712,69	1 434 712,69		
	- капітальний ремонт покрівель (дахів), грн.					343 949,11	343 949,11		
	- капітальний ремонт інших приміщень, грн.					1 546 523,96	1 546 523,96		
2 Показники продукту									
	Кількість установ (закладів), в яких проведено капітальний ремонт (відновлення) приміщень та інших об'єктів пошкоджених / знищених внаслідок збройної агресії, од.					2	2		
	площа, на якій проведено капітальний ремонт (відновлення) приміщень та інших об'єктів пошкоджених / знищених внаслідок збройної агресії, з них:, м.кв.					678,94	678,94		
	відновлення груп, м.кв.					19	19		
	- заміна вікон (аварійні та відновні роботи), м.кв.					295,04	295,04		
	- капітальний ремонт покрівель (аварійні та відновні роботи), м.кв.					85	85		
	- капітальний ремонт приміщень (аварійні та відновні роботи), м.кв.					633	633		
	капітальний ремонт інженерних мереж, од.					1	1		
3 Показники ефективності									
	середні витрати на проведення відновлення груп 1 кв. м. площі, грн.					5 263	5 263		
	- середні витрати на проведення заміни вікон 1 м. кв (аварійні та відновні роботи) , грн.					3 448	3 448		
	середні витрати на проведення капітального ремонту інженерних мереж одного об'єкту , грн.					236 000	236 000		
	- середні витрати на проведення капітального ремонту покрівель (аварійні та відновні роботи) , грн.					4 046	4 046		
	- середні витрати на проведення капітального ремонту приміщень (аварійні та відновні роботи) , грн.					1 759	1 759		
	- середні витрати на проведення капітального ремонту інших об'єктів 1 м. кв. площі, грн.								
4 Показники якості									
	відсоток площі, на якій проведено капітальний ремонт (відновлення) до площі, що потребувала капітального ремонту (відновлення), відс.					100	100		
1 Показники затрат									
	Обсяг видатків на капітальний ремонт (відновлення) приміщень та інших об'єктів пошкоджених / знищених внаслідок збройної агресії, з них:, грн.					17 854 010,54	17 854 010,54		
	загальна площа приміщень установ (закладів) пошкоджених / знищених внаслідок збройної агресії, м.кв.					18 155,1	18 155,1		
	площа, яка потребує капітального ремонту (відновлення) приміщень та інших об'єктів пошкоджених / знищених внаслідок збройної агресії, м.кв.					4 000	4 000		
	- заміна вікон (аварійні та відновні роботи) , грн.					8 583 071,68	8 583 071,68		
	- капітальний ремонт фасадів (аварійні та відновні роботи) , грн.					2 956 152,76	2 956 152,76		
	- капітальний ремонт покрівель (аварійні та відновні роботи) , грн.					438 282,4	438 282,4		
	- капітальний ремонт приміщень (аварійні та відновні роботи) , грн.					4 640 955,04	4 640 955,04		
	- капітальний ремонт інших об'єктів (аварійні та відновні роботи) , грн.					1 235 548,66	1 235 548,66		
2 Показники продукту									
	Кількість установ (закладів), в яких проведено капітальний ремонт (відновлення) приміщень та інших об'єктів пошкоджених / знищених внаслідок збройної агресії, од.					7	7		
	площа, на якій проведено капітальний ремонт (відновлення) приміщень та інших об'єктів пошкоджених / знищених внаслідок збройної агресії, з них:, м.кв.					2 692,13	2 692,13		
	- заміна вікон (аварійні та відновні роботи), м.кв.					645,13	645,13		
	- капітальний ремонт фасадів (аварійні та відновні роботи), м.кв.					500	500		
	- капітальний ремонт покрівель (аварійні та відновні роботи), м.кв.					480	480		
	- капітальний ремонт приміщень (аварійні та відновні роботи), м.кв.					400	400		
	- капітальний ремонт інших об'єктів (аварійні та відновні роботи), кв. м.					667	667		
3 Показники ефективності									
	- середні витрати на проведення заміни вікон 1 м. кв (аварійні та відновні роботи) , грн.					13 307	13 307		
	- середні витрати на проведення капітального ремонту фасадів (аварійні та відновні роботи) , грн.					5 912	5 912		
	- середні витрати на проведення капітального ремонту покрівель (аварійні та відновні роботи) , грн.					913	913		
	- середні витрати на проведення капітального ремонту приміщень (аварійні та відновні роботи) , грн.					11 602	11 602		
	- середні витрати на проведення капітального ремонту інших об'єктів 1 м. кв. площі (аварійні та відновні роботи) , грн.								
4 Показники якості									

відсоток площі, на якій проведено капітальний ремонт (відновлення) до площі, що потребувала капітального ремонту (відновлення), відс.						67	67		
---	--	--	--	--	--	----	----	--	--

5.5 "Виконання інвестиційних (проектів) програм":

Код	Показники	Загальний обсяг фінансування проекту (програми), всього	План на звітний період з урахуванням змін	Виконано за звітний період	Відхилення	Виконано всього	Залишок фінансування на майбутні періоди
1	2	3	4	5	6 = 5 - 4	7	8 = 3 - 7
1.1	Надходження всього:	X					
	Бюджет розвитку за джерелами	X				X	X
	Надходження із загального фонду бюджету до спеціального фонду (бюджету розвитку)	X				X	X
	Запозичення до бюджету	X				X	X
	Інші джерела	X				X	X
2	Видатки бюджету розвитку всього:	X				X	X
2.1	Всього за інвестиційними проектами						
2.2	Капітальні видатки з утримання бюджетних установ	X				X	X

5.6 "Наявність фінансових порушень за результатами контрольних заходів":

5.7 "Стан фінансової дисципліни":

6. Узагальнений висновок щодо:


актуальності бюджетної програми

ефективності бюджетної програми

корисності бюджетної програм


довгострокових наслідків бюджетної програми

Голова Дарницької районної в місті Києві державної адміністрації

  
(підпис)

Олександр КОВТУНОВ  
(ініціали/ініціал, прізвище)

Начальник фінансового управління Дарницької районної в місті Києві державної адміністрації

  
(підпис)

Лариса КОМИШНИК  
(ініціали/ініціал, прізвище)