

**Результат аналізу ефективності бюджетної програми
за 2025 рік**

1. 4100000 Дарницька районна в місті Києві державна адміністрація
(КТГПКВК МБ) (найменування головного розпорядника)
2. 4110000 Дарницька районна в місті Києві державна адміністрація
(КТГПКВК МБ) (найменування відповідального виконавця)
3. 4111300 0990 Будівництво освітніх установ та закладів
(КТГПКВК МБ) (КТКВК)(1) (найменування бюджетної програми)

4. Результат аналізу ефективності


№ з/п	Назва підпрограми/завдання бюджетної програми	Кількість набраних балів		
		Висока ефективність	Середня ефективність	Низька ефективність
1	2	3	4	5
1	Підпрограма 1: Будівництво освітніх установ та закладів	X	X	X
1.1	Напрямок 1: БУДІВНИЦТВО СПОРУДИ ПОДВІЙНОГО ПРИЗНАЧЕННЯ ІЗ ЗАХИСНИМИ ВЛАСТИВОСТЯМИ ПРОТИРАДІАЦІЙНОГО УКРИТТЯ ДОШКІЛЬНОГО НАВЧАЛЬНОГО ЗАКЛАДУ (ЯСЛА-САДОК) КОМБІНОВАНОГО ТИПУ №132 ДАРНИЦЬКОГО РАЙОНУ М.КИЄВА ЗА АДРЕСОЮ: ВУЛ. БОРИСА ГМИРІ, 3-А У ДАРНИЦЬКОМУ РАЙОНІ М.КИЄВА		00,00	
1.2	Напрямок 2: БУДІВНИЦТВО СПОРУДИ ПОДВІЙНОГО ПРИЗНАЧЕННЯ ІЗ ЗАХИСНИМИ ВЛАСТИВОСТЯМИ ПРОТИРАДІАЦІЙНОГО УКРИТТЯ ДОШКІЛЬНОГО НАВЧАЛЬНОГО ЗАКЛАДУ (ЯСЛА-САДОК) №5 ДАРНИЦЬКОГО РАЙОНУ М. КИЄВА НА ЗЕМЕЛЬНІЙ ДІЛЯНЦІ ЗА АДРЕСОЮ: ВУЛ. СРІБНОКІЛЬСЬКА, 4-А У ДАРНИЦЬКОМУ РАЙОНІ М.КИЄВА		99,87	
1.3	Напрямок 3: БУДІВНИЦТВО СПОРУДИ ПОДВІЙНОГО ПРИЗНАЧЕННЯ ІЗ ЗАХИСНИМИ ВЛАСТИВОСТЯМИ ПРОТИРАДІАЦІЙНОГО УКРИТТЯ ДОШКІЛЬНОГО НАВЧАЛЬНОГО ЗАКЛАДУ (ЯСЛА-САДОК) №210 ДАРНИЦЬКОГО РАЙОНУ М. КИЄВА НА ЗЕМЕЛЬНІЙ ДІЛЯНЦІ ЗА АДРЕСОЮ: ВУЛ. СРІБНОКІЛЬСЬКА, 14-Б У ДАРНИЦЬКОМУ РАЙОНІ М.КИЄВА		90,83	
1.4	Напрямок 4: БУДІВНИЦТВО СПОРУДИ ПОДВІЙНОГО ПРИЗНАЧЕННЯ ІЗ ЗАХИСНИМИ ВЛАСТИВОСТЯМИ ПРОТИРАДІАЦІЙНОГО УКРИТТЯ ЛІЦЕЮ № 105 ДАРНИЦЬКОГО РАЙОНУ М.КИЄВА ЗА АДРЕСОЮ: ВУЛ. СІМФЕРОПОЛЬСЬКА, 10	224,70		
1.5	Напрямок 5: РЕКОНСТРУКЦІЯ СТАДІОНУ ЛІЦЕЮ №261, ВУЛ.АРХІТЕКТОРА ВЕРБИЦЬКОГО, 7	200,00		
1.6	Напрямок 6: РЕКОНСТРУКЦІЯ СТАДІОНУ ЛІЦЕЮ №267, ВУЛ.АРХІТЕКТОРА ВЕРБИЦЬКОГО, 7-А	200,00		
1.7	Напрямок 7: РЕКОНСТРУКЦІЯ СТАДІОНУ ЛІЦЕЮ №274, ХАРКІВСЬКЕ ШОСЕ, 168-І	207,70		
1.8	Напрямок 8: РЕКОНСТРУКЦІЯ СТАДІОНУ З БУДІВНИЦТВОМ ПІД НИМ СПОРУДИ ПОДВІЙНОГО ПРИЗНАЧЕННЯ ІЗ ЗАХИСНИМИ ВЛАСТИВОСТЯМИ У ЛІЦЕІ № 160 ДАРНИЦЬКОГО РАЙОНУ М. КИЄВА, ВУЛИЦЯ ЛИТВИНСЬКОГО ЮРІЯ, 45	250,00		
1.9	Напрямок 9: РЕКОНСТРУКЦІЯ СТАДІОНУ ЛІЦЕЮ № 113 ДАРНИЦЬКОГО РАЙОНУ М. КИЄВА, ВУЛ. ВАКУЛЕНЧУКА, 50-А	214,13		
	Загальний результат оцінки підпрограми 1:	209,69		
	Загальний результат оцінки програми:	209,69		

1. Зазначаються всі підпрограми та напрями, які включені до звіту про виконання паспорту бюджетної програми.

5. Поглиблений аналіз причин низької ефективності

№ з/п	Назва завдання бюджетної програми	Пояснення щодо причин низької ефективності, визначення факторів через які не досягнуто запланованих результатів
1	2	3

Голова Дарницької районної в місті Києві державної адміністрації


(підпис)

Олександр КОВТУНОВ
(Власне ім'я, ПРІЗВИЩЕ)

Начальник фінансового управління Дарницької районної в місті Києві державної адміністрації


(підпис)

Лариса КОМИШНИК
(Власне ім'я, ПРІЗВИЩЕ)

Затверджено
Наказ Міністерства фінансів України
26 серпня 2014 року № 836
"У редакції наказу Міністерства фінансів України
від 01 листопада 2022 року № 359)"

Звіт про виконання паспорта бюджетної програми місцевого бюджету за 2025 рік

1.	4100000 (код Програмної класифікації видатків та кредитування місцевого бюджету)	Дарницька районна в місті Києві державна адміністрація (найменування головного розпорядника коштів місцевого бюджету)	37388222 (код за ЄДРПОУ)
2.	4110000 (код Програмної класифікації видатків та кредитування місцевого бюджету)	Дарницька районна в місті Києві державна адміністрація (найменування відповідального виконавця)	37388222 (код за ЄДРПОУ)
3.	4111300 (код Програмної класифікації видатків та кредитування місцевого бюджету)	1300 (код Типової програмної класифікації видатків та кредитування місцевого бюджету) 0990 (код Функціональної класифікації видатків та кредитування бюджету)	2600000000 (код бюджету)
4.	Цілі державної політики, на досягнення яких спрямовано реалізацію бюджетної програми		

№ з/п	Ціль державної політики
1	Проведення невідкладних відновлювальних робіт, будівництво та реконструкція загальноосвітніх навчальних закладів

5. Мета бюджетної програми

Проведення невідкладних відновлювальних робіт, будівництво та реконструкція загальноосвітніх навчальних закладів

6. Завдання бюджетної програми

№ з/п	Завдання
1	РЕКОНСТРУКЦІЯ СТАДІОНУ ЛІЦЕЮ №261, ВУЛ.АРХІТЕКТОРА ВЕРБИЦЬКОГО, 7
2	РЕКОНСТРУКЦІЯ СТАДІОНУ ЛІЦЕЮ №267, ВУЛ.АРХІТЕКТОРА ВЕРБИЦЬКОГО, 7-А
3	БУДІВНИЦТВО СПОРУДИ ПОДВІЙНОГО ПРИЗНАЧЕННЯ ІЗ ЗАХИСНИМИ ВЛАСТИВОСТЯМИ ПРОТИРАДІАЦІЙНОГО УКРИТТЯ ДОШКІЛЬНОГО НАВЧАЛЬНОГО ЗАКЛАДУ (ЯСЛА-САДОК) КОМБІНОВАНОГО ТИПУ №132 ДАРНИЦЬКОГО РАЙОНУ М.КИЄВА ЗА АДРЕСОЮ: ВУЛ. БОРИСА ГМІРІ, 3-А У ДАРНИЦЬКОМУ РАЙОНІ М.КИЄВА
4	БУДІВНИЦТВО СПОРУДИ ПОДВІЙНОГО ПРИЗНАЧЕННЯ ІЗ ЗАХИСНИМИ ВЛАСТИВОСТЯМИ ПРОТИРАДІАЦІЙНОГО УКРИТТЯ ДОШКІЛЬНОГО НАВЧАЛЬНОГО ЗАКЛАДУ (ЯСЛА-САДОК) №5 ДАРНИЦЬКОГО РАЙОНУ М. КИЄВА НА ЗЕМЕЛЬНІЙ ДІЛЯНЦІ ЗА АДРЕСОЮ: ВУЛ. СРІБНОКІЛЬСЬКА, 4-А У ДАРНИЦЬКОМУ РАЙОНІ М.КИЄВА
5	БУДІВНИЦТВО СПОРУДИ ПОДВІЙНОГО ПРИЗНАЧЕННЯ ІЗ ЗАХИСНИМИ ВЛАСТИВОСТЯМИ ПРОТИРАДІАЦІЙНОГО УКРИТТЯ ДОШКІЛЬНОГО НАВЧАЛЬНОГО ЗАКЛАДУ (ЯСЛА-САДОК) №210 ДАРНИЦЬКОГО РАЙОНУ М. КИЄВА НА ЗЕМЕЛЬНІЙ ДІЛЯНЦІ ЗА АДРЕСОЮ: ВУЛ. СРІБНОКІЛЬСЬКА, 14-Б У ДАРНИЦЬКОМУ РАЙОНІ М.КИЄВА
6	РЕКОНСТРУКЦІЯ СТАДІОНУ З БУДІВНИЦТВОМ ПІД НИМ СПОРУДИ ПОДВІЙНОГО ПРИЗНАЧЕННЯ ІЗ ЗАХИСНИМИ ВЛАСТИВОСТЯМИ У ЛІЦЕІ № 160 ДАРНИЦЬКОГО РАЙОНУ М. КИЄВА, ВУЛИЦЯ ЛИТВІНСЬКОГО ЮРІЯ, 45
7	БУДІВНИЦТВО СПОРУДИ ПОДВІЙНОГО ПРИЗНАЧЕННЯ ІЗ ЗАХИСНИМИ ВЛАСТИВОСТЯМИ ПРОТИРАДІАЦІЙНОГО УКРИТТЯ ЛІЦЕЮ № 105 ДАРНИЦЬКОГО РАЙОНУ М.КИЄВА ЗА АДРЕСОЮ: ВУЛ. СІМФЕРОПОЛЬСЬКА, 10
8	РЕКОНСТРУКЦІЯ СТАДІОНУ ЛІЦЕЮ № 113 ДАРНИЦЬКОГО РАЙОНУ М. КИЄВА , ВУЛ. ВАКУЛЕНЧУКА, 50-А
9	РЕКОНСТРУКЦІЯ СТАДІОНУ ЛІЦЕЮ №274, ХАРКІВСЬКЕ ШОСЕ, 168-1

7. Видатки (надані кредити з бюджету) та напрями використання бюджетних коштів за бюджетною програмою:

7.1. Аналіз розділу «Видатки (надані кредити з бюджету) та напрями використання бюджетних коштів за бюджетною програмою»

№ з/п	Напрями використання бюджетних коштів *	Затверджено у паспорті бюджетної програми		Касові видатки (надані кредити з бюджету)		Відхилення					
		загальний фонд	спеціальний фонд	загальний фонд	спеціальний фонд	загальний фонд	спеціальний фонд				
1	2	3	4	5	6	7	8	9	10	усього	усього
	Усього			усього			усього				
1	Будівництво освітніх установ та закладів 411300_ПІП ОСВІТА_БУДІВНИЦТВО		363 601 064,00	363 601 064,00	291 374 206,75	291 374 206,75	291 374 206,75	-72 226 857,25	10	-72 226 857,25	11
1	Будівництво споруди подвійного призначення із захисними властивостями протирадіаційного укриття дошкільного навчального закладу (ясла-садок) комбінованого типу №132 Дарницького району м.Києва за адресою: вул. Бориса Гмирі, 3-а у Дарницькому районі м.Києва		363 601 064	363 601 064	291 374 206,75	291 374 206,75	291 374 206,75	-72 226 857,25			
2	Будівництво споруди подвійного призначення із захисними властивостями протирадіаційного укриття дошкільного навчального закладу (ясла-садок) №5 Дарницького району м. Києва на земельній ділянці за адресою: вул. Срібнокільська, 4-а у Дарницькому районі м.Києва		120 563 416,00	120 563 416,00	110 563 282,84	110 563 282,84	110 563 282,84	-10 000 133,16			
3	Будівництво споруди подвійного призначення із захисними властивостями протирадіаційного укриття дошкільного навчального закладу (ясла-садок) №210 Дарницького району м. Києва на земельній ділянці за адресою: вул. Срібнокільська, 14-Б у Дарницькому районі м.Києва		104 986 273,00	104 986 273,00	84 676 385,59	84 676 385,59	84 676 385,59	-20 309 887,41			
4	Будівництво споруди подвійного призначення із захисними властивостями протирадіаційного укриття ліцею № 105 Дарницького району м.Києва за адресою: вул. Сімферопольська, 10		3 500 000,00	3 500 000,00	2 010 562,27	2 010 562,27	2 010 562,27	-1 489 437,73			
5	Реконструкція стадіону ліцею №261, вул.Архтектора Вербицького, 7		200 000,00	200 000,00	200 000,00	200 000,00	200 000,00				
6	Реконструкція стадіону ліцею №267, вул.Архтектора Вербицького, 7-А		200 000,00	200 000,00	200 000,00	200 000,00	200 000,00				
7	Реконструкція стадіону ліцею №274, Харківське шосе, 168-1		1 500 000,00	1 500 000,00	1 299 486,00	1 299 486,00	1 299 486,00	-200 514,00			
8	Реконструкція стадіону з будівництвом під ним споруди подвійного призначення із захисними властивостями у ліцеї № 160 Дарницького району м. Києва, вулиця Литвинського Юрія, 45		4 100 000,00	4 100 000,00	156 400,20	156 400,20	156 400,20	-3 943 599,80			
9	Реконструкція стадіону ліцею № 113 Дарницького району м. Києва , вул. Вакуленчука, 50-А		2 500 000,00	2 500 000,00	1 756 068,22	1 756 068,22	1 756 068,22	-743 931,78			

гривень

7.2. Пояснення щодо причин відхилення обсягів касових видатків (наданих кредитів з бюджету) за напрямом використання бюджетних коштів від обсягів, затверджених у паспорті бюджетної програми**

№ з/п	Пояснення	гривень										
		Затверджено у паспорті бюджетної програми		Касові видатки (надані кредити)		Відхилення		загальний фонд		усього		
1	2	3	4	5	6	7	8	9	10	11	12	
1	Відхилення показника у зв'язку закінчення бюджетного року та несприятливих погодних умов для виконання робіт											
2	Відхилення показника у зв'язку закінчення бюджетного року та несприятливих погодних умов для виконання робіт											
3	Відхилення показника у зв'язку закінчення бюджетного року та несприятливих погодних умов для виконання робіт											
4	Відхилення показника у зв'язку закінчення бюджетного року та несприятливих погодних умов для виконання робіт											
7	Відхилення показника у зв'язку з економією коштів яка склалась після проведення тендерних процедур											
8	Відміна тендер у зв'язку з економією коштів яка склалась після проведення тендерних процедур											
9	Відхилення показника у зв'язку з економією коштів яка склалась після проведення тендерних процедур											
1300	Будівництво освітніх установ та закладів											
		6 000 000,00	6 000 000,00	6 000 000,00	6 000 000,00	3 611 954,42	3 611 954,42	3 611 954,42	3 611 954,42	-2 388 045,58	-2 388 045,58	
		6 000 000,00	6 000 000,00	6 000 000,00	6 000 000,00	3 611 954,42	3 611 954,42	3 611 954,42	3 611 954,42	-2 388 045,58	-2 388 045,58	

8. Видатки (надані кредити з бюджету) на реалізацію місцевих/регіональних програм, які виконуються в межах бюджетної програми

№ з/п	Найменування місцевої/регіональної програми	Затверджено у паспорті бюджетної програми		Касові видатки (надані кредити)		Відхилення		
		загальний фонд	усього	загальний фонд	усього	загальний фонд	усього	
1	2	3	4	5	6	7	8	
1	Комплексна міська цільова програма "Освіта Києва. 2024-2028 роки"							
		6 000 000,00	6 000 000,00	6 000 000,00	6 000 000,00	3 611 954,42	3 611 954,42	-2 388 045,58
		6 000 000,00	6 000 000,00	6 000 000,00	6 000 000,00	3 611 954,42	3 611 954,42	-2 388 045,58

9. Результативні показники бюджетної програми та аналіз їх виконання:

9.1. Аналіз показників бюджетної програми

№ з/п	Показники	Одичка виміру	Джерело інформації	Затверджено у паспорті бюджетної програми			Фактичні результативні показники, досягнуті за рахунок касових видатків (наданих кредитів з бюджету)			Відхилення		
				загальний фонд	спеціальний фонд	усього	загальний фонд	спеціальний фонд	усього	загальний фонд	спеціальний фонд	усього
1	2	3	4	5	6	7	8	9	10	11	12	13
4111300	Будівництво освітніх установ та закладів											
1	Будівництво споруди подвійного призначення із захисними властивостями протирадіаційного укриття дошкільного навчального закладу (ЯСЛА-САДОК) КОМБІНОВАНОГО ТИПУ №132 ДАРНИЦЬКОГО РАЙОНУ М.КИЄВА ЗА АДРЕСОЮ: ВУЛ. БОРИСА ГИМРІ, 3-А У ДАРНИЦЬКОМУ РАЙОНІ М.КИЄВА	грн.	Кошторисна документація			152 286 490			152 286 490			
1.1	Загальна кошторисна вартість	грн.	Кошторисна документація			152 286 490			152 286 490			
1.2	в т.ч. будівельні роботи	грн.	Кошторисна документація			98 396 133			98 396 133			
1.3	придбання устаткування	грн.	Кошторисна документація			21 603 205			21 603 205			
1.4	інші витрати	грн.	Кошторисна документація			32 287 152			32 287 152			
1.5	Загальна вартість робіт, які плануються в поточному періоді	грн.	Рішення Київради			120 563 416			110 563 282,84			-10 000 133,16
1.6	в т.ч. будівельні роботи	грн.	Кошторисна документація			77 899 057			71 437 718,84			-6 461 338,16
1.7	придбання устаткування	грн.	Кошторисна документація			17 103 002			15 684 394			-1 418 608
1.8	інші витрати	грн.	Кошторисна документація			25 561 357			23 441 170			-2 120 187

4.1	Рівень готовності будівництва споруди	відс.	Розрахунок	1	1	1	1
5 РЕКОНСТРУКЦІЯ СТАДІОНУ ЛІЦЕЮ №261, ВУЛ.АРХІТЕКТОРА ВЕРБИЦЬКОГО, 7							
1	затрат						
1.1	Загальна кошторисна вартість	грн.	Кошторисна документація, Рішення Київради	19 671 648	19 671 648	19 671 648	19 671 648
1.2	в т.ч. будівельні роботи	грн.	Кошторисна документація	15 556 292	15 556 292	15 556 292	15 556 292
1.3	придбання устаткування	грн.	Кошторисна документація	7 857	7 857	7 857	7 857
1.4	інші витрати	грн.	Кошторисна документація	4 107 499	4 107 499	4 107 499	4 107 499
1.5	Загальна вартість робіт, які плануються в поточному періоді	грн.	Кошторисна документація, Рішення Київради	200 000	200 000	200 000	200 000
1.6	Вартість проектних робіт	грн.	Кошторисна документація	200 000	200 000	200 000	200 000
1.7	в т.ч. в поточному періоді	грн.	Кошторисна документація	200 000	200 000	200 000	200 000
2	продукту						
2.1	Загальна площа, яку планується побудувати	м.	Кошторисна документація	1 500	1 500	1 500	1 500
2.2	Тривалість будівництва	місяців	Кошторисна документація	12	12	12	12
3	ефективності						
3.1	Середні витрати на 1 кв. м загальної площі будівництва закладу	грн.	Розрахунок	13 114	13 114	13 114	13 114
3.2	Середні витрати на місяць будівництва	грн.	Розрахунок	1 639 304	1 639 304	1 639 304	1 639 304
4	якості						
4.1	Рівень готовності проектної документації	відс.	Розрахунок	3,9	3,9	3,9	3,9
6 РЕКОНСТРУКЦІЯ СТАДІОНУ ЛІЦЕЮ №267, ВУЛ.АРХІТЕКТОРА ВЕРБИЦЬКОГО, 7-А							
1	затрат						
1.1	Загальна кошторисна вартість	грн.	Кошторисна документація	25 249 089	25 249 089	25 249 089	25 249 089
1.2	в т.ч. будівельні роботи	грн.	Кошторисна документація	23 458 348	23 458 348	23 458 348	23 458 348
1.3	придбання устаткування	грн.	Кошторисна документація	849 412	849 412	849 412	849 412
1.4	інші витрати	грн.	Кошторисна документація	941 329	941 329	941 329	941 329
1.5	Загальна вартість робіт, які плануються в поточному періоді	грн.	Кошторисна документація, Рішення Київради	200 000	200 000	200 000	200 000
1.6	Вартість проектних робіт	грн.	Кошторисна документація	200 000	200 000	200 000	200 000
1.7	в т.ч. в поточному періоді	грн.	Кошторисна документація	200 000	200 000	200 000	200 000
2	продукту						
2.1	Загальна площа, яку планується побудувати	м.	Кошторисна документація	1 500	1 500	1 500	1 500
2.2	Тривалість будівництва	місяців	Кошторисна документація	12	12	12	12
3	ефективності						
3.1	Середні витрати на 1 кв. м загальної площі будівництва закладу	грн.	Розрахунок	16 833	16 833	16 833	16 833
3.2	Середні витрати на місяць будівництва	грн.	Розрахунок	2 104 091	2 104 091	2 104 091	2 104 091

4	якості	Рівень готовності проектної документації	відс.	Розрахунок	2,9	2,9	2,9
4.1	РЕКОНСТРУКЦІЯ СТАДІОНУ ЛІЦЕЮ №274, ХАРКІВСЬКЕ ШОСЕ, 168-І						
7	РЕКОНСТРУКЦІЯ СТАДІОНУ ЛІЦЕЮ №274, ХАРКІВСЬКЕ ШОСЕ, 168-І						
1	затрат						
1.1	Загальна кошторисна вартість	грн.	15 000 000	15 000 000	15 000 000	15 000 000	15 000 000
1.2	придбання устаткування	грн.	14 440 774	14 440 774	14 440 774	14 440 774	14 440 774
1.3	інші витрати	грн.	559 226	559 226	559 226	559 226	559 226
1.4	Загальна вартість робіт, які плануються в поточному періоді	грн.	1 500 000	1 500 000	1 500 000	1 500 000	1 500 000
1.5	Вартість проектних робіт	грн.	1 500 000	1 500 000	1 500 000	1 500 000	1 500 000
1.6	в т.ч. в поточному періоді	грн.	1 500 000	1 500 000	1 500 000	1 500 000	1 500 000
2	продукту						
2.1	Загальна площа, яку планується побудувати	м.кв.	1 500	1 500	1 500	1 500	1 500
2.2	Середня вартість проектних робіт	грн.	1 500 000	1 500 000	1 500 000	1 500 000	1 500 000
2.3	Тривалість будівництва	місяців	12	12	12	12	12
3	ефективності						
3.1	Середні витрати на 1 кв. м загальної площі будівництва	грн.	10 000	10 000	10 000	10 000	10 000
3.2	Середні витрати на проектні роботи	грн.	1 500 000	1 500 000	1 500 000	1 500 000	1 500 000
4	якості						
4.1	Рівень готовності проектної документації	відс.	10	10	10	10	10
8	РЕКОНСТРУКЦІЯ СТАДІОНУ З БУДІВНИЦТВОМ ПІД НИМ СПОРУДИ ПОДВІЙНОГО ПРИЗНАЧЕННЯ ІЗ ЗАХИСНИМИ ВЛАСТИВОСТЯМИ У ЛІЦІ № 160 ДАРНИЦЬКОГО РАЙОНУ М. КИЄВА, ВУЛИЦЯ ЛИТВІНСЬКОГО ЮРІЯ, 45						
1	затрат						
1.1	Загальна кошторисна вартість	грн.	18 447 510	18 447 510	18 447 510	18 447 510	18 447 510
1.2	в т.ч. будівельні роботи	грн.	17 245 398	17 245 398	17 245 398	17 245 398	17 245 398
1.3	придбання устаткування	грн.	456 503	456 503	456 503	456 503	456 503
1.4	інші витрати	грн.	745 609	745 609	745 609	745 609	745 609
1.5	Загальна вартість робіт, які плануються в поточному періоді	грн.	4 100 000	4 100 000	4 100 000	4 100 000	4 100 000
1.6	Вартість проектних робіт	грн.	4 100 000	4 100 000	4 100 000	4 100 000	4 100 000
1.7	в т.ч. в поточному періоді	грн.	4 100 000	4 100 000	4 100 000	4 100 000	4 100 000
2	продукту						
2.1	Загальна площа, яку планується побудувати	м.кв.	1 500	1 500	1 500	1 500	1 500
2.2	Тривалість будівництва	місяців	12	12	12	12	12
3	ефективності						
3.1	Середні витрати на 1 кв. м загальної площі будівництва	грн.	12 666,67	12 666,67	12 666,67	12 666,67	12 666,67
3.2	Середні витрати на проектні роботи	грн.	1 500 000	1 500 000	1 500 000	1 500 000	1 500 000
4	якості						
4.1	Рівень готовності проектної документації	відс.	10	10	10	10	10

4	якості	Рівень готовності проектної документації	відс.	Розрахунок	2,9	2,9	2,9
4.1	РЕКОНСТРУКЦІЯ СТАДІОНУ ЛІЦЕЮ №274, ХАРКІВСЬКЕ ШОСЕ, 168-І						
7	РЕКОНСТРУКЦІЯ СТАДІОНУ ЛІЦЕЮ №274, ХАРКІВСЬКЕ ШОСЕ, 168-І						
1	затрат						
1.1	Загальна кошторисна вартість	грн.	15 000 000	15 000 000	15 000 000	15 000 000	15 000 000
1.2	придбання устаткування	грн.	14 440 774	14 440 774	14 440 774	14 440 774	14 440 774
1.3	інші витрати	грн.	559 226	559 226	559 226	559 226	559 226
1.4	Загальна вартість робіт, які плануються в поточному періоді	грн.	1 500 000	1 500 000	1 500 000	1 500 000	1 500 000
1.5	Вартість проектних робіт	грн.	1 500 000	1 500 000	1 500 000	1 500 000	1 500 000
1.6	в т.ч. в поточному періоді	грн.	1 500 000	1 500 000	1 500 000	1 500 000	1 500 000
2	продукту						
2.1	Загальна площа, яку планується побудувати	м.кв.	1 500	1 500	1 500	1 500	1 500
2.2	Середня вартість проектних робіт	грн.	1 500 000	1 500 000	1 500 000	1 500 000	1 500 000
2.3	Тривалість будівництва	місяців	12	12	12	12	12
3	ефективності						
3.1	Середні витрати на 1 кв. м загальної площі будівництва	грн.	10 000	10 000	10 000	10 000	10 000
3.2	Середні витрати на проектні роботи	грн.	1 500 000	1 500 000	1 500 000	1 500 000	1 500 000
4	якості						
4.1	Рівень готовності проектної документації	відс.	10	10	10	10	10
8	РЕКОНСТРУКЦІЯ СТАДІОНУ З БУДІВНИЦТВОМ ПІД НИМ СПОРУДИ ПОДВІЙНОГО ПРИЗНАЧЕННЯ ІЗ ЗАХИСНИМИ ВЛАСТИВОСТЯМИ У ЛІЦІ № 160 ДАРНИЦЬКОГО РАЙОНУ М. КИЄВА, ВУЛИЦЯ ЛИТВІНСЬКОГО ЮРІЯ, 45						
1	затрат						
1.1	Загальна кошторисна вартість	грн.	18 447 510	18 447 510	18 447 510	18 447 510	18 447 510
1.2	в т.ч. будівельні роботи	грн.	17 245 398	17 245 398	17 245 398	17 245 398	17 245 398
1.3	придбання устаткування	грн.	456 503	456 503	456 503	456 503	456 503
1.4	інші витрати	грн.	745 609	745 609	745 609	745 609	745 609
1.5	Загальна вартість робіт, які плануються в поточному періоді	грн.	4 100 000	4 100 000	4 100 000	4 100 000	4 100 000
1.6	Вартість проектних робіт	грн.	4 100 000	4 100 000	4 100 000	4 100 000	4 100 000
1.7	в т.ч. в поточному періоді	грн.	4 100 000	4 100 000	4 100 000	4 100 000	4 100 000
2	продукту						
2.1	Загальна площа, яку планується побудувати	м.кв.	1 500	1 500	1 500	1 500	1 500
2.2	Тривалість будівництва	місяців	12	12	12	12	12
3	ефективності						
3.1	Середні витрати на 1 кв. м загальної площі будівництва	грн.	12 666,67	12 666,67	12 666,67	12 666,67	12 666,67
3.2	Середні витрати на проектні роботи	грн.	1 500 000	1 500 000	1 500 000	1 500 000	1 500 000
4	якості						
4.1	Рівень готовності проектної документації	відс.	10	10	10	10	10

2		БУДІВНИЦТВО СПОРУДИ ПОДВІЙНОГО ПРИЗНАЧЕННЯ ІЗ ЗАХИСНИМИ ВЛАСТИВОСТЯМИ ПРОТИРАДІАЦІЙНОГО УКРИТТЯ ДОШКІЛЬНОГО НАВЧАЛЬНОГО ЗАКЛАДУ (ЯСПА-САДОК) №5 ДАРНИЦЬКОГО РАЙОНУ М. КИЄВА НА ЗЕМЕЛЬНІЙ ДІЛЯНЦІ ЗА АДРЕСОЮ: ВУЛ. СРІБНОКІЛЬСЬКА, 4-А У ДАРНИЦЬКОМУ РАЙОНІ М.КИЄВА	
1	затрат		
1.5	Загальна вартість робіт, які плануються в поточному періоді	грн.	Відхилення показника у зв'язку закінчення бюджетного року та несприятливих погодних умов для виконання робіт
1.6	в т.ч. будівельні роботи	грн.	Відхилення показника у зв'язку закінчення бюджетного року та несприятливих погодних умов для виконання робіт
1.7	придбання устаткування	грн.	Відхилення показника у зв'язку закінчення бюджетного року та несприятливих погодних умов для виконання робіт
1.8	інші витрати	грн.	Відхилення показника у зв'язку закінчення бюджетного року та несприятливих погодних умов для виконання робіт
2	продукту		
2.2	в т.ч. в поточному періоді	м. кв.	Відхилення показника у зв'язку закінчення бюджетного року та несприятливих погодних умов для виконання робіт
3	ефективності		
3.2	в т.ч. в поточному періоді	грн.	Відхилення показника у зв'язку закінчення бюджетного року та несприятливих погодних умов для виконання робіт
4	якості		
4.1	Рівень готовності будівництва споруди	відс.	Відхилення показника у зв'язку закінчення бюджетного року та несприятливих погодних умов для виконання робіт
3		БУДІВНИЦТВО СПОРУДИ ПОДВІЙНОГО ПРИЗНАЧЕННЯ ІЗ ЗАХИСНИМИ ВЛАСТИВОСТЯМИ ПРОТИРАДІАЦІЙНОГО УКРИТТЯ ДОШКІЛЬНОГО НАВЧАЛЬНОГО ЗАКЛАДУ (ЯСПА-САДОК) №210 ДАРНИЦЬКОГО РАЙОНУ М. КИЄВА НА ЗЕМЕЛЬНІЙ ДІЛЯНЦІ ЗА АДРЕСОЮ: ВУЛ. СРІБНОКІЛЬСЬКА, 14-Б У ДАРНИЦЬКОМУ РАЙОНІ М.КИЄВА	
1	затрат		
1.5	Загальна вартість робіт, які плануються в поточному періоді	грн.	Відхилення показника у зв'язку закінчення бюджетного року та несприятливих погодних умов для виконання робіт
1.6	в т.ч. будівельні роботи	грн.	Відхилення показника у зв'язку закінчення бюджетного року та несприятливих погодних умов для виконання робіт
1.7	придбання устаткування	грн.	Відхилення показника у зв'язку закінчення бюджетного року та несприятливих погодних умов для виконання робіт
1.8	інші витрати	грн.	Відхилення показника у зв'язку закінчення бюджетного року та несприятливих погодних умов для виконання робіт
2	продукту		
2.2	в т.ч. в поточному періоді	м. кв.	Відхилення показника у зв'язку закінчення бюджетного року та несприятливих погодних умов для виконання робіт
3	ефективності		
3.2	в т.ч. в поточному періоді	грн.	Відхилення показника у зв'язку закінчення бюджетного року та несприятливих погодних умов для виконання робіт
3.3	Середні витрати на місяць будівництва	грн.	Відхилення показника у зв'язку закінчення бюджетного року та несприятливих погодних умов для виконання робіт
4	якості		
4.1	Рівень готовності будівництва споруди	відс.	Відхилення показника у зв'язку закінчення бюджетного року та несприятливих погодних умов для виконання робіт
4		БУДІВНИЦТВО СПОРУДИ ПОДВІЙНОГО ПРИЗНАЧЕННЯ ІЗ ЗАХИСНИМИ ВЛАСТИВОСТЯМИ ПРОТИРАДІАЦІЙНОГО УКРИТТЯ ЛІЦЕЮ № 105 ДАРНИЦЬКОГО РАЙОНУ М.КИЄВА ЗА АДРЕСОЮ: ВУЛ. СІМФЕРОПОЛЬСЬКА, 10	
1	затрат		
1.7	в т.ч. в поточному періоді	грн.	Відхилення показника у зв'язку з економією коштів яка склалась після проведення тендерних процедур
2	продукту		
3	ефективності		
3.2	Середні витрати на розробку 1 проєкту будівництва	грн.	Відхилення показника у зв'язку з економією коштів яка склалась після проведення тендерних процедур
4	якості		
5		РЕКОНСТРУКЦІЯ СТАДІОНУ ЛІЦЕЮ №261, ВУЛ.АРХІТЕКТОРА ВЕРБІЦЬКОГО, 7	
1	затрат		
2	продукту		
3	ефективності		
4	якості		
6		РЕКОНСТРУКЦІЯ СТАДІОНУ ЛІЦЕЮ №267, ВУЛ.АРХІТЕКТОРА ВЕРБІЦЬКОГО, 7-А	
1	затрат		
2	продукту		
3	ефективності		
4	якості		
7		РЕКОНСТРУКЦІЯ СТАДІОНУ ЛІЦЕЮ №274, ХАРКІВСЬКЕ ШОСЕ, 168-1	
1	затрат		
1.6	в т.ч. в поточному періоді	грн.	Відхилення показника у зв'язку з економією коштів яка склалась після проведення тендерних процедур
2	продукту		
2.2	Середня вартість проєктних робіт	грн.	Відхилення показника у зв'язку з економією коштів яка склалась після проведення тендерних процедур
3	ефективності		
3.2	Середні витрати на проєктні роботи	грн.	Відхилення показника у зв'язку з економією коштів яка склалась після проведення тендерних процедур

4	якості	
8	РЕКОНСТРУКЦІЯ СТАДІОНУ З БУДІВНИЦТВОМ ПІД НИМ СПОРУДИ ПОДВІЙНОГО ПРИЗНАЧЕННЯ ІЗ ЗАХИСНИМИ ВЛАСТИВОСТЯМИ У ЛІЦЕІ № 160 ДАРНИЦЬКОГО РАЙОНУ М. КИЄВА, ВУЛИЦЯ ЛІТВИНСЬКОГО ЮРІЯ, 45	
1	заграт	
1.7	в т.ч. в поточному періоді	грн.
2	продукту	
3	ефективності	
3.2	Середні витрати на розробку 1 проекту будівництва	грн.
4	якості	
4.1	Рівень готовності проектної документації	відс.
9	РЕКОНСТРУКЦІЯ СТАДІОНУ ЛІЦЕЮ № 113 ДАРНИЦЬКОГО РАЙОНУ М. КИЄВА, ВУЛ. ВАКУЛЕНЧУКА, 50-А	
1	заграт	
1.7	в т.ч. в поточному періоді	грн.
2	продукту	
3	ефективності	
3.2	Середні витрати на розробку 1 проекту будівництва	грн.
4	якості	

9.3. Аналіз стану виконання результативних показників

Забезпечено виконання завдань програми, здійснено реконструкцію стадіону спеціалізованої школи та будівництво споруд захисту в дошкільних навчальних закладах Дарницького району

10. Узагальнений висновок про виконання бюджетної програми.

Програма є актуальною для подальшої її реалізації і має довгостроковий термін дії, виконання програми забезпечено з економією використання бюджетних коштів. Здійснено реконструкцію стадіону спеціалізованої школи та будівництво споруд захисту в дошкільних навчальних закладах, що покращить умови перебування та захист дітей в закладах освіти Дарницького району

* Зазначаються всі напрями використання бюджетних коштів, затверджені у паспорті бюджетної програми.

**Зазначаються пояснення щодо причин відхилення обсягів касових видатків (наданих кредитів з бюджету) за напрямом використання бюджетних коштів від обсягів, затверджених у паспорті бюджетної програми.


***Зазначаються пояснення щодо причин розбіжностей між фактичними та затвердженими результативними показниками.

Голова Дарницької районної в місті Києві державної адміністрації



Олександр КОВТУНОВ
(Власне ім'я, ПРІЗВИЩЕ)

Начальник фінансового управління Дарницької районної в місті Києві державної адміністрації



Лариса КОМИШНИК
(Власне ім'я, ПРІЗВИЩЕ)

000018206 Виконання бюджетної програми за показниками 000018206 від 31.12.2025

ОЦІНКА ЕФЕКТИВНОСТІ БЮДЖЕТНОЇ ПРОГРАМИ
за 2025 рік

- 1, 4100000 Дарницька районна в місті Києві державна адміністрація
(КТПКВК МБ) (найменування головного розпорядника)
- 2, 4110000 Дарницька районна в місті Києві державна адміністрація
(КТПКВК МБ) (найменування відповідального виконавця)
- 3, 4111300 0990 Будівництво освітніх установ та закладів
(КТПКВК МБ) (КФКВК) (найменування бюджетної програми)

4. Мета бюджетної програми: Проведення невідкладних відновлювальних робіт, будівництво та реконструкція загальноосвітніх навчальних закладів

5. Оцінка ефективності бюджетної програми за критеріями:

5.1 "Виконання бюджетної програми за напрямками використання бюджетних коштів":

(тис. грн.)

№ з/п	Показники	План з урахуванням змін			Виконано			Відхилення		
		загальний фонд	спеціальний фонд	Разом	загальний фонд	спеціальний фонд	Разом	загальний фонд	спеціальний фонд	Разом
1.	Видатки (надані кредити)									
	в т. ч.									
1.1.	Будівництво освітніх установ та закладів		363 601,064	363 601,064	291 374,207		291 374,207		-72 226,857	-72 226,857
1.1.1.	БУДІВНИЦТВО СПОРУДИ ПОДВІЙНОГО ПРИЗНАЧЕННЯ ІЗ ЗАХИСНИМИ ВЛАСТИВОСТЯМИ ПРОТИРАДІАЦІЙНОГО УКРИТТЯ ДОШКІЛЬНОГО НАВЧАЛЬНОГО ЗАКЛАДУ (ЯСЛА-САДОК) КОМБІНОВАНОГО ТИПУ №132 ДАРНИЦЬКОГО РАЙОНУ М.КИЄВА ЗА АДРЕСОЮ: ВУЛ. БОРИСА ГМИРІ, 3-А У ДАРНИЦЬКОМУ РАЙОНІ М.КИЄВА		120 563,416	120 563,416	110 563,283		110 563,283		-10 000,133	-10 000,133
	Відхилення показника у зв'язку закінчення бюджетного року та несприятливих погодних умов для виконання робіт									
1.1.2.	БУДІВНИЦТВО СПОРУДИ ПОДВІЙНОГО ПРИЗНАЧЕННЯ ІЗ ЗАХИСНИМИ ВЛАСТИВОСТЯМИ ПРОТИРАДІАЦІЙНОГО УКРИТТЯ ДОШКІЛЬНОГО НАВЧАЛЬНОГО ЗАКЛАДУ (ЯСЛА-САДОК) №5 ДАРНИЦЬКОГО РАЙОНУ М. КИЄВА НА ЗЕМЕЛЬНІЙ ДІЛЯНЦІ ЗА АДРЕСОЮ: ВУЛ. СРІБНОКІЛЬСЬКА, 4-А У ДАРНИЦЬКОМУ РАЙОНІ М.КИЄВА		126 051,375	126 051,375	90 512,022		90 512,022		-35 539,353	-35 539,353
	Відхилення показника у зв'язку закінчення бюджетного року та несприятливих погодних умов для виконання робіт									
1.1.3.	БУДІВНИЦТВО СПОРУДИ ПОДВІЙНОГО ПРИЗНАЧЕННЯ ІЗ ЗАХИСНИМИ ВЛАСТИВОСТЯМИ ПРОТИРАДІАЦІЙНОГО УКРИТТЯ ДОШКІЛЬНОГО НАВЧАЛЬНОГО ЗАКЛАДУ (ЯСЛА-САДОК) №210 ДАРНИЦЬКОГО РАЙОНУ М. КИЄВА НА ЗЕМЕЛЬНІЙ ДІЛЯНЦІ ЗА АДРЕСОЮ: ВУЛ. СРІБНОКІЛЬСЬКА, 14-Б У ДАРНИЦЬКОМУ РАЙОНІ М.КИЄВА		104 986,273	104 986,273	84 676,386		84 676,386		-20 309,887	-20 309,887
	Відхилення показника у зв'язку закінчення бюджетного року та несприятливих погодних умов для виконання робіт									
1.1.4.	БУДІВНИЦТВО СПОРУДИ ПОДВІЙНОГО ПРИЗНАЧЕННЯ ІЗ ЗАХИСНИМИ ВЛАСТИВОСТЯМИ ПРОТИРАДІАЦІЙНОГО УКРИТТЯ ЛІЦЕЮ № 105 ДАРНИЦЬКОГО РАЙОНУ М.КИЄВА ЗА АДРЕСОЮ: ВУЛ. СІМФЕРОПОЛЬСЬКА, 10		3 500,000	3 500,000	2 010,562		2 010,562		-1 489,438	-1 489,438
	Відхилення показника у зв'язку з економією коштів яка склалась після проведення тендерних процедур									
1.1.5.	РЕКОНСТРУКЦІЯ СТАДІОНУ ЛІЦЕЮ №261, ВУЛ.АРХІТЕКТОРА ВЕРБИЦЬКОГО, 7		200,000	200,000	200,000		200,000			
1.1.6.	РЕКОНСТРУКЦІЯ СТАДІОНУ ЛІЦЕЮ №267, ВУЛ.АРХІТЕКТОРА ВЕРБИЦЬКОГО, 7-А		200,000	200,000	200,000		200,000			
1.1.7.	РЕКОНСТРУКЦІЯ СТАДІОНУ ЛІЦЕЮ №274, ХАРКІВСЬКЕ ШОСЕ, 168-І		1 500,000	1 500,000	1 299,486		1 299,486		-200,514	-200,514
	Відхилення показника у зв'язку з економією коштів яка склалась після проведення тендерних процедур									
1.1.8.	РЕКОНСТРУКЦІЯ СТАДІОНУ З БУДІВНИЦТВОМ ПІД НИМ СПОРУДИ ПОДВІЙНОГО ПРИЗНАЧЕННЯ ІЗ ЗАХИСНИМИ ВЛАСТИВОСТЯМИ У ЛІЦЕІ № 160 ДАРНИЦЬКОГО РАЙОНУ М. КИЄВА, ВУЛИЦЯ ЛИТВИНСЬКОГО ЮРІЯ, 45		4 100,000	4 100,000	156,400		156,400		-3 943,600	-3 943,600
	Відміна тендер у зв'язку з не достатністю терміну виконання робіт									
1.1.9.	РЕКОНСТРУКЦІЯ СТАДІОНУ ЛІЦЕЮ № 113 ДАРНИЦЬКОГО РАЙОНУ М. КИЄВА, ВУЛ. ВАКУЛЕНЧУКА, 50-А		2 500,000	2 500,000	1 756,068		1 756,068		-743,932	-743,932
	Відхилення показника у зв'язку з економією коштів яка склалась після проведення тендерних процедур									

5.2 "Виконання бюджетної програми за джерелами надходжень спеціального фонду":

(тис. грн.)

№ з/п	Показники	План з урахуванням змін	Виконано	Відхилення
1	Залишок на початок року	X		X
	в т. ч.			
1.1.	власних надходжень	X		X
1.2.	інших надходжень	X		X
2	Надходження			
	в т. ч.			
2.1.	власні надходження			
2.2.	надходження позик			
2.3.	повернення кредитів			
2.4.	інші надходження			
2.5.	субвенція з державного бюджету України			
3	Залишок на кінець року			

	в т.ч.								
3.1.	власних надходжень								
3.2.	інших надходжень								
4	За рахунок запозичень								
	в т.ч.								
4.1.	середньострокові запозичення								
4.2.	короткострокові запозичення								

5.3 "Виконання результативних показників бюджетної програми за напрямами використання бюджетних коштів":

№ з/п	Показники	Затверджено паспортом бюджетної програми			Виконано			Відхилення		
		загальний фонд	спеціальний фонд	Разом	загальний фонд	спеціальний фонд	Разом	загальний фонд	спеціальний фонд	Разом
(тис. грн.)										
Будівництво освітніх установ та закладів										
1 БУДІВНИЦТВО СПОРУДИ ПОВІЙНОГО ПРИЗНАЧЕННЯ ІЗ ЗАХИСНИМИ ВЛАСТИВОСТЯМИ ПРОТИРАДІАЦІЙНОГО УКРИТТЯ ДОШКІЛЬНОГО НАВЧАЛЬНОГО ЗАКЛАДУ (ЯСЛА-САДОК) КОМБІНОВАНОГО ТИПУ №132 ДАРНИЦЬКОГО РАЙОНУ М.КИЄВА ЗА АДРЕСОЮ: ВУЛ. БОРИСА ГМИРИ, 3-А У ДАРНИЦЬКОМУ РАЙОНІ М.КИЄВА										
затрат										
1	Загальна кошторисна вартість, грн.		152 286 490	152 286 490		152 286 490	152 286 490			
2	в т.ч. будівельні роботи, грн.		98 396 133	98 396 133		98 396 133	98 396 133			
3	придбання устаткування, грн.		21 603 205	21 603 205		21 603 205	21 603 205			
4	інші витрати, грн.		32 287 152	32 287 152		32 287 152	32 287 152			
5	Загальна вартість робіт, які плануються в поточному періоді, грн.									
			120 563 416	120 563 416		110 563 282,84	110 563 282,84		-10 000 133,16	-10 000 133,16
Пояснення щодо причин розбіжностей між затвердженими та досягнутими результативними показниками										
Відхилення показника у зв'язку закінчення бюджетного року та несприятливих погодних умов для виконання робіт										
6	в т.ч. будівельні роботи, грн.		77 899 057	77 899 057		71 437 718,84	71 437 718,84		-6 461 338,16	-6 461 338,16
Пояснення щодо причин розбіжностей між затвердженими та досягнутими результативними показниками										
Відхилення показника у зв'язку закінчення бюджетного року та несприятливих погодних умов для виконання робіт										
7	придбання устаткування, грн.		17 103 002	17 103 002		15 684 394	15 684 394		-1 418 608	-1 418 608
Пояснення щодо причин розбіжностей між затвердженими та досягнутими результативними показниками										
Відхилення показника у зв'язку закінчення бюджетного року та несприятливих погодних умов для виконання робіт										
8	інші витрати, грн.		25 561 357	25 561 357		23 441 170	23 441 170		-2 120 187	-2 120 187
Пояснення щодо причин розбіжностей між затвердженими та досягнутими результативними показниками										
Відхилення показника у зв'язку закінчення бюджетного року та несприятливих погодних умов для виконання робіт										
продукту										
1	Загальна площа, яку планується побудувати, м.кв.		1 768,49	1 768,49		1 768,49	1 768,49			
2	в т.ч. в поточному періоді, м.кв.		1 284	1 284		1 284	1 284			
3	Тривалість будівництва, місяців		15	15		15	15			
ефективності										
1	Середні витрати на 1 кв. м загальної площі будівництва споруди, грн.		86 111	86 111		86 108,48	86 108,48		-7 788,52	-7 788,52
2	в т.ч. в поточному періоді, грн.		93 897	93 897						
Пояснення щодо причин розбіжностей між затвердженими та досягнутими результативними показниками										
Відхилення показника у зв'язку закінчення бюджетного року та несприятливих погодних умов для виконання робіт										
3	Середні витрати на місяць будівництва, грн.		10 152 433	10 152 433		10 152 432,67	10 152 432,67		-0,33	-0,33
Пояснення щодо причин розбіжностей між затвердженими та досягнутими результативними показниками										
Відхилення показника у зв'язку закінчення бюджетного року та несприятливих погодних умов для виконання робіт										
якості										
1	Рівень готовності будівництва споруди, відс.		100	100		72	72		-28	-28
Пояснення щодо причин розбіжностей між затвердженими та досягнутими результативними показниками										
Відхилення показника у зв'язку закінчення бюджетного року та несприятливих погодних умов для виконання робіт										
2 БУДІВНИЦТВО СПОРУДИ ПОВІЙНОГО ПРИЗНАЧЕННЯ ІЗ ЗАХИСНИМИ ВЛАСТИВОСТЯМИ ПРОТИРАДІАЦІЙНОГО УКРИТТЯ ДОШКІЛЬНОГО НАВЧАЛЬНОГО ЗАКЛАДУ (ЯСЛА-САДОК) №5 ДАРНИЦЬКОГО РАЙОНУ М. КИЄВА НА ЗЕМЕЛЬНІЙ ДІЛЯНЦІ ЗА АДРЕСОЮ: ВУЛ. СРІБНОКІЛЬСЬКА, 4-А У ДАРНИЦЬКОМУ РАЙОНІ М.КИЄВА										
затрат										
1	Загальна кошторисна вартість, грн.		140 293 500	140 293 500		140 293 500	140 293 500			
2	в т.ч. будівельні роботи, грн.		89 774 369	89 774 369		89 774 369	89 774 369			
3	придбання устаткування, грн.		20 813 515	20 813 515		20 813 515	20 813 515			
4	інші витрати, грн.		29 705 616	29 705 616		29 705 616	29 705 616			
5	Загальна вартість робіт, які плануються в поточному періоді, грн.									
			126 051 375	126 051 375		90 512 021,63	90 512 021,63		-35 539 353,37	-35 539 353,37
Пояснення щодо причин розбіжностей між затвердженими та досягнутими результативними показниками										
Відхилення показника у зв'язку закінчення бюджетного року та несприятливих погодних умов для виконання робіт										
6	в т.ч. будівельні роботи, грн.		80 660 777	80 660 777		57 919 002,63	57 919 002,63		-22 741 774,37	-22 741 774,37
Пояснення щодо причин розбіжностей між затвердженими та досягнутими результативними показниками										
Відхилення показника у зв'язку закінчення бюджетного року та несприятливих погодних умов для виконання робіт										
7	придбання устаткування, грн.		18 700 597	18 700 597		13 428 087	13 428 087		-5 272 510	-5 272 510
Пояснення щодо причин розбіжностей між затвердженими та досягнутими результативними показниками										
Відхилення показника у зв'язку закінчення бюджетного року та несприятливих погодних умов для виконання робіт										
8	інші витрати, грн.		26 690 001	26 690 001		19 164 932	19 164 932		-7 525 069	-7 525 069
Пояснення щодо причин розбіжностей між затвердженими та досягнутими результативними показниками										
Відхилення показника у зв'язку закінчення бюджетного року та несприятливих погодних умов для виконання робіт										
продукту										
1	Загальна площа, яку планується побудувати, м.кв.		1 565	1 565		1 565	1 565			
2	в т.ч. в поточному періоді, м.кв.		1 295	1 295		1 010	1 010		-285	-285
Пояснення щодо причин розбіжностей між затвердженими та досягнутими результативними показниками										
Відхилення показника у зв'язку закінчення бюджетного року та несприятливих погодних умов для виконання робіт										
3	Тривалість будівництва, місяців		15	15		15	15			
ефективності										
1	Середні витрати на 1 кв. м загальної площі будівництва споруди, грн.		89 644	89 644		89 615,86	89 615,86		-7 721,14	-7 721,14
2	в т.ч. в поточному періоді, грн.		97 337	97 337						
Пояснення щодо причин розбіжностей між затвердженими та досягнутими результативними показниками										
Відхилення показника у зв'язку закінчення бюджетного року та несприятливих погодних умов для виконання робіт										
3	Середні витрати на місяць будівництва, грн.		9 352 900	9 352 900		9 352 900	9 352 900			
Пояснення щодо причин розбіжностей між затвердженими та досягнутими результативними показниками										
Відхилення показника у зв'язку закінчення бюджетного року та несприятливих погодних умов для виконання робіт										
якості										
1	Рівень готовності будівництва споруди, відс.		100	100		72	72		-28	-28
Пояснення щодо причин розбіжностей між затвердженими та досягнутими результативними показниками										
Відхилення показника у зв'язку закінчення бюджетного року та несприятливих погодних умов для виконання робіт										
3 БУДІВНИЦТВО СПОРУДИ ПОВІЙНОГО ПРИЗНАЧЕННЯ ІЗ ЗАХИСНИМИ ВЛАСТИВОСТЯМИ ПРОТИРАДІАЦІЙНОГО УКРИТТЯ ДОШКІЛЬНОГО НАВЧАЛЬНОГО ЗАКЛАДУ (ЯСЛА-САДОК) №210 ДАРНИЦЬКОГО РАЙОНУ М. КИЄВА НА ЗЕМЕЛЬНІЙ ДІЛЯНЦІ ЗА АДРЕСОЮ: ВУЛ. СРІБНОКІЛЬСЬКА, 14-Б У ДАРНИЦЬКОМУ РАЙОНІ М.КИЄВА										
затрат										
1	Загальна кошторисна вартість, грн.		132 717 925	132 717 925		132 717 925	132 717 925			
2	в т.ч. будівельні роботи, грн.		85 860 228	85 860 228		85 860 228	85 860 228			
3	придбання устаткування, грн.		18 952 573	18 952 573		18 952 573	18 952 573			
4	інші витрати, грн.		27 905 124	27 905 124		27 905 124	27 905 124			
5	Загальна вартість робіт, які плануються в поточному періоді, грн.									
			104 986 273	104 986 273		84 676 385,59	84 676 385,59		-20 309 887,41	-20 309 887,41
Пояснення щодо причин розбіжностей між затвердженими та досягнутими результативними показниками										
Відхилення показника у зв'язку закінчення бюджетного року та несприятливих погодних умов для виконання робіт										
6	в т.ч. будівельні роботи, грн.		67 919 577	67 919 577		54 780 345,59	54 780 345,59		-13 139 231,41	-13 139 231,41
Пояснення щодо причин розбіжностей між затвердженими та досягнутими результативними показниками										
Відхилення показника у зв'язку закінчення бюджетного року та несприятливих погодних умов для виконання робіт										
7	придбання устаткування, грн.		14 992 398	14 992 398		12 092 077	12 092 077		-2 900 321	-2 900 321
Пояснення щодо причин розбіжностей між затвердженими та досягнутими результативними показниками										

Відхилення показника у зв'язку закінчення бюджетного року та несприятливих погодних умов для виконання робіт										
8	Інші витрати, грн.		22 074 298	22 074 298		17 803 963	17 803 963		-4 270 335	-4 270 335
Пояснення щодо причин розбіжностей між затвердженими та досягнутими результативними показниками										
Відхилення показника у зв'язку закінчення бюджетного року та несприятливих погодних умов для виконання робіт										
продукту										
1	Загальна площа, яку планується побудувати, м.кв.		1 418,39	1 418,39		1 418,39	1 418,39			
2	в т.ч. в поточному періоді, м.кв.		1 058	1 058		905	905			
Пояснення щодо причин розбіжностей між затвердженими та досягнутими результативними показниками										
Відхилення показника у зв'язку закінчення бюджетного року та несприятливих погодних умов для виконання робіт										
3	Тривалість будівництва, місяців		15	15		15	15			
ефективності										
1	Середні витрати на 1 кв. м загальної площі будівництва споруди, грн.		93 569	93 569		93 569	93 569			
2	в т.ч. в поточному періоді, грн.		99 231	99 231		93 565,07	93 565,07		-5 665,93	-5 665,93
Пояснення щодо причин розбіжностей між затвердженими та досягнутими результативними показниками										
Відхилення показника у зв'язку закінчення бюджетного року та несприятливих погодних умов для виконання робіт										
3	Середні витрати на місяць будівництва, грн.		8 847 862	8 847 862		8 847 861,67	8 847 861,67		-0,33	-0,33
Пояснення щодо причин розбіжностей між затвердженими та досягнутими результативними показниками										
Відхилення показника у зв'язку закінчення бюджетного року та несприятливих погодних умов для виконання робіт										
якості										
1	Рівень готовності будівництва споруди, відс.		100	100		63,8	63,8		-36,2	-36,2
Пояснення щодо причин розбіжностей між затвердженими та досягнутими результативними показниками										
Відхилення показника у зв'язку закінчення бюджетного року та несприятливих погодних умов для виконання робіт										
Будівництво споруди подвійного призначення із захисними властивостями протирадіаційного укриття лицю № 105 ДАРНИЦЬКОГО РАЙОНУ м.КИЄВА ЗА АДРЕСОЮ: ВУЛ. СІМФЕРОПОЛЬСЬКА, 10										
затрат										
1	Загальна кошторисна вартість, грн.		350 000 000	350 000 000		350 000 000	350 000 000			
2	в т.ч. будівельні роботи, грн.		327 192 690	327 192 690		327 192 690	327 192 690			
3	придбання устаткування, грн.		8 651 560	8 651 560		8 651 560	8 651 560			
4	інші витрати, грн.		14 155 750	14 155 750		14 155 750	14 155 750			
Загальна вартість робіт, які плануються в поточному періоді, грн.										
5			3 500 000	3 500 000		3 500 000	3 500 000			
6	Вартість проектних робіт, грн.		3 500 000	3 500 000		3 500 000	3 500 000			
7	в т.ч. в поточному періоді, грн.		3 500 000	3 500 000		2 010 562,27	2 010 562,27		-1 489 437,73	-1 489 437,73
Пояснення щодо причин розбіжностей між затвердженими та досягнутими результативними показниками										
Відхилення показника у зв'язку з економією коштів яка склалась після проведення тендерних процедур										
продукту										
1	Загальна площа, яку планується побудувати, м.кв.		3 100	3 100		3 100	3 100			
2	Тривалість будівництва, місяців		12	12		12	12			
ефективності										
1	Середні витрати на 1 кв. м загальної площі будівництва споруди, грн.		112 903	112 903		112 903	112 903			
2	Середні витрати на розробку проекту будівництва, грн.		3 500 000	3 500 000		2 010 562,27	2 010 562,27		-1 489 437,73	-1 489 437,73
Пояснення щодо причин розбіжностей між затвердженими та досягнутими результативними показниками										
Відхилення показника у зв'язку з економією коштів яка склалась після проведення тендерних процедур										
3	Середні витрати на місяць будівництва, грн.		29 166 667	29 166 667		29 166 667	29 166 667			
якості										
1	Рівень готовності будівництва споруди, відс.		1	1		1	1			
5 РЕКОНСТРУКЦІЯ СТАДІОНУ ЛИЦЕЮ №261, ВУЛ.АРХІТЕКТОРА ВЕРБИЦЬКОГО, 7										
затрат										
1	Загальна кошторисна вартість, грн.		19 671 648	19 671 648		19 671 648	19 671 648			
2	в т.ч. будівельні роботи, грн.		15 556 292	15 556 292		15 556 292	15 556 292			
3	придбання устаткування, грн.		7 857	7 857		7 857	7 857			
4	інші витрати, грн.		4 107 499	4 107 499		4 107 499	4 107 499			
Загальна вартість робіт, які плануються в поточному періоді, грн.										
5			200 000	200 000		200 000	200 000			
6	Вартість проектних робіт, грн.		200 000	200 000		200 000	200 000			
7	в т.ч. в поточному періоді, грн.		200 000	200 000		200 000	200 000			
продукту										
1	Загальна площа, яку планується побудувати, м.		1 500	1 500		1 500	1 500			
2	Тривалість будівництва, місяців		12	12		12	12			
ефективності										
1	Середні витрати на 1 кв. м загальної площі будівництва закладу, грн.		13 114	13 114		13 114	13 114			
2	Середні витрати на місяць будівництва, грн.		1 639 304	1 639 304		1 639 304	1 639 304			
якості										
1	Рівень готовності проектної документації, відс.		3,9	3,9		3,9	3,9			
6 РЕКОНСТРУКЦІЯ СТАДІОНУ ЛИЦЕЮ №267, ВУЛ.АРХІТЕКТОРА ВЕРБИЦЬКОГО, 7-А										
затрат										
1	Загальна кошторисна вартість, грн.		25 249 089	25 249 089		25 249 089	25 249 089			
2	в т.ч. будівельні роботи, грн.		23 458 348	23 458 348		23 458 348	23 458 348			
3	придбання устаткування, грн.		849 412	849 412		849 412	849 412			
4	інші витрати, грн.		941 329	941 329		941 329	941 329			
Загальна вартість робіт, які плануються в поточному періоді, грн.										
5			200 000	200 000		200 000	200 000			
6	Вартість проектних робіт, грн.		200 000	200 000		200 000	200 000			
7	в т.ч. в поточному періоді, грн.		200 000	200 000		200 000	200 000			
продукту										
1	Загальна площа, яку планується побудувати, м.		1 500	1 500		1 500	1 500			
2	Тривалість будівництва, місяців		12	12		12	12			
ефективності										
1	Середні витрати на 1 кв. м загальної площі будівництва закладу, грн.		16 833	16 833		16 833	16 833			
2	Середні витрати на місяць будівництва, грн.		2 104 091	2 104 091		2 104 091	2 104 091			
якості										
1	Рівень готовності проектної документації, відс.		2,9	2,9		2,9	2,9			
7 РЕКОНСТРУКЦІЯ СТАДІОНУ ЛИЦЕЮ №274, ХАРКІВСЬКЕ ШОСЕ, 168-І										
затрат										
1	Загальна кошторисна вартість, грн.		15 000 000	15 000 000		15 000 000	15 000 000			
2	придбання устаткування, грн.		14 440 774	14 440 774		14 440 774	14 440 774			
3	інші витрати, грн.		559 226	559 226		559 226	559 226			
Загальна вартість робіт, які плануються в поточному періоді, грн.										
4			1 500 000	1 500 000		1 500 000	1 500 000			
5	Вартість проектних робіт, грн.		1 500 000	1 500 000		1 500 000	1 500 000			
6	в т.ч. в поточному періоді, грн.		1 500 000	1 500 000		1 299 486	1 299 486		-200 514	-200 514
Пояснення щодо причин розбіжностей між затвердженими та досягнутими результативними показниками										
Відхилення показника у зв'язку з економією коштів яка склалась після проведення тендерних процедур										
продукту										
1	Загальна площа, яку планується побудувати, м.кв.		1 500	1 500		1 500	1 500			
2	Середня вартість проектних робіт, грн.		1 500 000	1 500 000		1 299 486	1 299 486		-200 514	-200 514
Пояснення щодо причин розбіжностей між затвердженими та досягнутими результативними показниками										
Відхилення показника у зв'язку з економією коштів яка склалась після проведення тендерних процедур										
3	Тривалість будівництва, місяців		12	12		12	12			
ефективності										
1	Середні витрати на 1 кв. м загальної площі будівництва закладу, грн.		10 000	10 000		10 000	10 000			

2	Середні витрати на проектні роботи, грн.	1 500 000	1 500 000	1 299 486	1 299 486	-200 514	-200 514
Пояснення щодо причин розбіжностей між затвердженими та досягнутими результативними показниками							
Відхилення показника у зв'язку з економією коштів яка склалась після проведення тендерних процедур							
якості							
1	Рівень готовності проектної документації, відс.	10	10	10	10		
РЕКОНСТРУКЦІЯ СТАДІОНУ З БУДІВНИЦТВОМ ПІД НИМ СПОРУДИ ПОВДІЙНОГО ПРИЗНАЧЕННЯ ІЗ ЗАХИСНИМИ ВЛАСТИВОСТЯМИ У ЛІЦЕІ № 160 ДАРНИЦЬКОГО РАЙОНУ М. КИЄВА, ВУЛИЦЯ ЛИТВИНСЬКОГО ЮРІЯ, 45							
затрат							
1	Загальна кошторисна вартість, грн.	18 447 510	18 447 510	18 447 510	18 447 510		
2	в т.ч. будівельні роботи, грн.	17 245 398	17 245 398	17 245 398	17 245 398		
3	придбання устаткування, грн.	456 503	456 503	456 503	456 503		
4	інші витрати, грн.	745 609	745 609	745 609	745 609		
5	Загальна вартість робіт, які плануються в поточному періоді, грн.						
6	Вартість проектних робіт, грн.	4 100 000	4 100 000	4 100 000	4 100 000		
7	в т.ч. в поточному періоді, грн.	4 100 000	4 100 000	4 100 000	4 100 000		
Пояснення щодо причин розбіжностей між затвердженими та досягнутими результативними показниками							
Відміна тендер у зв'язку з не достатністю терміну виконання робіт.							
продукту							
1	Загальна площа, яку планується побудувати, м.кв.	1 500	1 500	1 500	1 500		
2	Тривалість будівництва, місяців	12	12	12	12		
ефективності							
1	Середні витрати на 1 кв. м загальної площі будівництва закладу, грн.	12 298	12 298	12 298	12 298		
2	Середні витрати на розробку 1 проекту будівництва, грн.	4 100 000	4 100 000	156 400,2	156 400,2	-3 943 599,8	-3 943 599,8
Пояснення щодо причин розбіжностей між затвердженими та досягнутими результативними показниками							
Відміна тендер у зв'язку з не достатністю терміну виконання робіт.							
3	Середні витрати на місяць будівництва, грн.	1 537 293	1 537 293	1 537 293	1 537 293		
якості							
1	Рівень готовності проектної документації, відс.	23,3	23,3	3,8	3,8	-19,5	-19,5
Пояснення щодо причин розбіжностей між затвердженими та досягнутими результативними показниками							
Відміна тендер у зв'язку з не достатністю терміну виконання робіт.							
9 РЕКОНСТРУКЦІЯ СТАДІОНУ ЛІЦЕІ № 113 ДАРНИЦЬКОГО РАЙОНУ М. КИЄВА, ВУЛ. ВАКУЛЕНЧУКА, 50-А							
затрат							
1	Загальна кошторисна вартість, грн.	120 000 000	120 000 000	120 000 000	120 000 000		
2	в т.ч. будівельні роботи, грн.	112 180 320	112 180 320	112 180 320	112 180 320		
3	придбання устаткування, грн.	2 966 256	2 966 256	2 966 256	2 966 256		
4	інші витрати, грн.	4 853 424	4 853 424	4 853 424	4 853 424		
5	Загальна вартість робіт, які плануються в поточному періоді, грн.						
6	Вартість проектних робіт, грн.	2 500 000	2 500 000	2 500 000	2 500 000		
7	в т.ч. в поточному періоді, грн.	2 500 000	2 500 000	2 500 000	2 500 000		
Пояснення щодо причин розбіжностей між затвердженими та досягнутими результативними показниками							
Відхилення показника у зв'язку з економією коштів яка склалась після проведення тендерних процедур							
3	Середні витрати на місяць будівництва, грн.	1 537 293	1 537 293	1 756 068,22	1 756 068,22	-743 931,78	-743 931,78
якості							
1	Рівень готовності будівництва закладу, відс.	2,1	2,1	2,1	2,1		

1 Зазначаються усі напрями використання бюджетних коштів, затверджені паспортом бюджетної програми.

5.4 "Виконання показників бюджетної програми порівняно із показниками попереднього року":

№ з/п	Показники	Попередній рік			Звітний рік			Відхилення виконання (у відсотках)		
		загальний фонд	спеціальний фонд	Разом	загальний фонд	спеціальний фонд	Разом	загальний фонд	спеціальний фонд	Разом
	Видатки (надані кредити)		125 903,786	125 903,786		291 374,207	291 374,207		131,426	131,426
	Будівництво споруди подвійного призначення із захисними властивостями протирадіаційного укриття дошкільного навчального закладу (ясла-садоку) комбінованого типу №132 ДАРНИЦЬКОГО РАЙОНУ М.КИЄВА ЗА АДРЕСОЮ: ВУЛ. БОРИСА ГИМРІ, 3-А У ДАРНИЦЬКОМУ РАЙОНІ М.КИЄВА		30 547,074	30 547,074		110 563,283	110 563,283		261,944	261,944
1 Показники затрат										
	Загальна кошторисна вартість, грн.		152 286 490	152 286 490		152 286 490	152 286 490			
	в т.ч. будівельні роботи, грн.		98 396 133	98 396 133		98 396 133	98 396 133			
	придбання устаткування, грн.		21 603 205	21 603 205		21 603 205	21 603 205			
	інші витрати, грн.		32 287 152	32 287 152		32 287 152	32 287 152			
	Загальна вартість робіт, які плануються в поточному періоді, грн.		30 547 074,2	30 547 074,2		110 563 282,84	110 563 282,84			
	в т.ч. будівельні роботи, грн.		18 124 364,2	18 124 364,2		71 437 718,84	71 437 718,84		261,94	261,94
	придбання устаткування, грн.		5 999 802	5 999 802		15 684 394	15 684 394		294,15	294,15
	інші витрати, грн.		6 422 908	6 422 908		23 441 170	23 441 170		161,42	161,42
2 Показники продукту										
	Загальна площа, яку планується побудувати, м.кв.		1 768,49	1 768,49		1 768,49	1 768,49			
	в т.ч. в поточному періоді, м.кв.		403	403		1 284	1 284			
	Кількість місць, осіб		313	313					218,61	218,61
	Тривалість будівництва, місяців		15	15					-100,00	-100,00
3 Показники ефективності										
	Середні витрати на 1 кв. м загальної площі будівництва споруди, грн.		86 111	86 111		86 111	86 111			
	в т.ч. в поточному періоді, грн.		75 799	75 799		86 108,48	86 108,48			
	Середні витрати на місяць будівництва, грн.		10 152 433	10 152 433		10 152 432,67	10 152 432,67		13,60	13,60
4 Показники якості										
	Рівень готовності будівництва споруди, відс.		20,8	20,8		72	72		246,15	246,15
	Будівництво споруди подвійного призначення із захисними властивостями протирадіаційного укриття дошкільного навчального закладу (ясла-садоку) №5 ДАРНИЦЬКОГО РАЙОНУ М. КИЄВА НА ЗЕМЕЛЬНІЙ ДІЛЯНЦІ ЗА АДРЕСОЮ: ВУЛ. СРІВНОКІЛЬСЬКА, 4-А У ДАРНИЦЬКОМУ РАЙОНІ М.КИЄВА		13 244,625	13 244,625		90 512,022	90 512,022		583,387	583,387

1 Показники затрат									
Загальна кошторисна вартість, грн.		140 293 500	140 293 500	140 293 500	140 293 500				
в т.ч. будівельні роботи, грн.		89 774 369	89 774 369	89 774 369	89 774 369				
придбання устаткування, грн.		20 813 515	20 813 515	20 813 515	20 813 515				
інші витрати, грн.		29 705 616	29 705 616	29 705 616	29 705 616				
Загальна вартість робіт, які плануються в поточному періоді, грн.		13 244 624,58	13 244 624,58	90 512 021,63	90 512 021,63			583,39	583,39
в т.ч. будівельні роботи, грн.		7 808 650,58	7 808 650,58	57 919 002,63	57 919 002,63			641,73	641,73
придбання устаткування, грн.		2 656 223	2 656 223	13 428 087	13 428 087			405,53	405,53
інші витрати, грн.		2 779 751	2 779 751	19 164 932	19 164 932			589,45	589,45
2 Показники продукту									
Загальна площа, яку планується побудувати, м.кв.		1 565	1 565	1 565	1 565				
в т.ч. в поточному періоді, м.кв.		386	386	1 010	1 010				
Кількість місць, осіб		302	302					161,66	161,66
Тривалість будівництва, місяців		15	15	15	15			-100,00	-100,00
3 Показники ефективності									
Середні витрати на 1 кв. м загальної площі будівництва споруди, грн.		89 644	89 644	89 644	89 644				
в т.ч. в поточному періоді, грн.		34 313	34 313	89 615,86	89 615,86			161,17	161,17
Середні витрати на місяць будівництва, грн.		9 352 900	9 352 900	9 352 900	9 352 900				
4 Показники якості									
Рівень готовності будівництва споруди, відс.		10,2	10,2	72	72			605,88	605,88
БУДІВНИЦТВО СПОРУДИ ПОДВІЙНОГО ПРИЗНАЧЕННЯ ІЗ ЗАХИСНИМИ ВЛАСТИВОСТЯМИ ПРОТИРАДІАЦІЙНОГО УКРИТТЯ ДОШКІЛЬНОГО НАВЧАЛЬНОГО ЗАКЛАДУ (ЯСЛА-САДОК) №210 ДАРНИЦЬКОГО РАЙОНУ М.КИЄВА НА ЗЕМЕЛЬНІЙ ДІЛЯНЦІ ЗА АДРЕСОЮ: ВУЛ. СРІБНОКІЛЬСЬКА, 14-Б У ДАРНИЦЬКОМУ РАЙОНІ М.КИЄВА									
		26 835,652	26 835,652	84 676,386	84 676,386			215,537	215,537
1 Показники затрат									
Загальна кошторисна вартість, грн.		132 717 925	132 717 925	132 717 925	132 717 925				
в т.ч. будівельні роботи, грн.		85 860 228	85 860 228	85 860 228	85 860 228				
придбання устаткування, грн.		18 952 573	18 952 573	18 952 573	18 952 573				
інші витрати, грн.		27 905 142	27 905 142	27 905 124	27 905 124			0,00	0,00
Загальна вартість робіт, які плануються в поточному періоді, грн.		26 835 652,05	26 835 652,05	84 676 385,59	84 676 385,59			215,54	215,54
в т.ч. будівельні роботи, грн.		15 621 396,05	15 621 396,05	54 780 345,59	54 780 345,59			250,68	250,68
придбання устаткування, грн.		5 587 830	5 587 830	12 092 077	12 092 077			116,40	116,40
інші витрати, грн.		5 626 426	5 626 426	17 803 963	17 803 963			216,43	216,43
2 Показники продукту									
Загальна площа, яку планується побудувати, м.кв.		1 418,39	1 418,39	1 418,39	1 418,39				
в т.ч. в поточному періоді, м.кв.		308	308	905	905			193,83	193,83
Кількість місць, осіб		297	297					-100,00	-100,00
Тривалість будівництва, місяців		15	15	15	15				
3 Показники ефективності									
Середні витрати на 1 кв. м загальної площі будівництва споруди, грн.		93 569	93 569	93 569	93 569				
в т.ч. в поточному періоді, грн.		87 129	87 129	93 565,07	93 565,07			7,39	7,39
Середні витрати на місяць будівництва, грн.		8 847 862	8 847 862	8 847 861,67	8 847 861,67			0,00	0,00
4 Показники якості									
Рівень готовності будівництва споруди, відс.		20,9	20,9	63,8	63,8			205,26	205,26
БУДІВНИЦТВО СПОРУДИ ПОДВІЙНОГО ПРИЗНАЧЕННЯ ІЗ ЗАХИСНИМИ ВЛАСТИВОСТЯМИ ПРОТИРАДІАЦІЙНОГО УКРИТТЯ ЛІЦЕЮ № 105 ДАРНИЦЬКОГО РАЙОНУ М.КИЄВА ЗА АДРЕСОЮ: ВУЛ. СІМФЕРОПОЛЬСЬКА, 10									
				2 010,562	2 010,562				
1 Показники затрат									
Загальна кошторисна вартість, грн.				350 000 000	350 000 000				
в т.ч. будівельні роботи, грн.				327 192 690	327 192 690				
придбання устаткування, грн.				8 651 560	8 651 560				
інші витрати, грн.				14 155 750	14 155 750				
Загальна вартість робіт, які плануються в поточному періоді, грн.				3 500 000	3 500 000				
Вартість проектних робіт, грн.				3 500 000	3 500 000				
в т.ч. в поточному періоді, грн.				2 010 562,27	2 010 562,27				
2 Показники продукту									
Загальна площа, яку планується побудувати, м.кв.				3 100	3 100				
Тривалість будівництва, місяців				12	12				
3 Показники ефективності									
Середні витрати на 1 кв. м загальної площі будівництва споруди, грн.				112 903	112 903				
Середні витрати на розробку проекту будівництва, грн.				2 010 562,27	2 010 562,27				
Середні витрати на місяць будівництва, грн.				29 166 667	29 166 667				
4 Показники якості									
Рівень готовності будівництва споруди, відс.				1	1				
РЕКОНСТРУКЦІЯ СТАДІОНУ ЛІЦЕЮ №261, ВУЛ.АРХІТЕКТОРА ВЕРБИЦЬКОГО, 7									
				200,000	200,000				
1 Показники затрат									
Загальна кошторисна вартість, грн.				19 671 648	19 671 648				
в т.ч. будівельні роботи, грн.				15 556 292	15 556 292				
придбання устаткування, грн.				7 857	7 857				
інші витрати, грн.				4 107 499	4 107 499				
Загальна вартість робіт, які плануються в поточному періоді, грн.				200 000	200 000				
Вартість проектних робіт, грн.				200 000	200 000				
в т.ч. в поточному періоді, грн.				200 000	200 000				
2 Показники продукту									
Загальна площа, яку планується побудувати, м.				1 500	1 500				
Тривалість будівництва, місяців				12	12				
3 Показники ефективності									
Середні витрати на 1 кв. м загальної площі будівництва закладу, грн.				13 114	13 114				
Середні витрати на місяць будівництва, грн.				1 639 304	1 639 304				
4 Показники якості									
Рівень готовності проектної документації, відс.				3,9	3,9				
РЕКОНСТРУКЦІЯ СТАДІОНУ ЛІЦЕЮ №267, ВУЛ.АРХІТЕКТОРА ВЕРБИЦЬКОГО, 7-А									
				200,000	200,000				
1 Показники затрат									
Загальна кошторисна вартість, грн.				25 249 089	25 249 089				
в т.ч. будівельні роботи, грн.				23 458 348	23 458 348				
придбання устаткування, грн.				849 412	849 412				

	інші витрати, грн.					941 329	941 329		
	Загальна вартість робіт, які плануються в поточному періоді, грн.					200 000	200 000		
	Вартість проектних робіт, грн.					200 000	200 000		
	в т.ч. в поточному періоді, грн.					200 000	200 000		
2 Показники продукту									
	Загальна площа, яку планується побудувати, м.					1 500	1 500		
	Тривалість будівництва, місяців					12	12		
3 Показники ефективності									
	Середні витрати на 1 кв. м загальної площі будівництва закладу, грн.					16 833	16 833		
	Середні витрати на місяць будівництва, грн.					2 104 091	2 104 091		
4 Показники якості									
	Рівень готовності проектної документації, відс.					2,9	2,9		
	РЕКОНСТРУКЦІЯ СТАДІОНУ ЛІЦЕЮ №274, ХАРКІВСЬКЕ ШОСЕ, 168-І					1 299,486	1 299,486		
1 Показники затрат									
	Загальна кошторисна вартість, грн.					15 000 000	15 000 000		
	придбання устаткування, грн.					14 440 774	14 440 774		
	інші витрати, грн.					559 226	559 226		
	Загальна вартість робіт, які плануються в поточному періоді, грн.					1 500 000	1 500 000		
	Вартість проектних робіт, грн.					1 500 000	1 500 000		
	в т.ч. в поточному періоді, грн.					1 299 486	1 299 486		
2 Показники продукту									
	Загальна площа, яку планується побудувати, м.кв.					1 500	1 500		
	Середня вартість проектних робіт, грн.					1 299 486	1 299 486		
	Тривалість будівництва, місяців					12	12		
3 Показники ефективності									
	Середні витрати на 1 кв. м загальної площі будівництва закладу, грн.					10 000	10 000		
	Середні витрати на проектні роботи, грн.					1 299 486	1 299 486		
4 Показники якості									
	Рівень готовності проектної документації, відс.					10	10		
	РЕКОНСТРУКЦІЯ СТАДІОНУ З БУДІВНИЦТВОМ ПІД НИМ СПОРУДИ ПОВІЙНОГО ПРИЗНАЧЕННЯ ІЗ ЗАХИСНИМИ ВЛАСТИВОСТЯМИ У ЛІЦІ № 160 ДАРНИЦЬКОГО РАЙОНУ М. КИЄВА, ВУЛИЦЯ ЛИТВИНСЬКОГО ЮРІЯ, 45					156,400	156,400		
1 Показники затрат									
	Загальна кошторисна вартість, грн.					18 447 510	18 447 510		
	в т.ч. будівельні роботи, грн.					17 245 398	17 245 398		
	придбання устаткування, грн.					456 503	456 503		
	інші витрати, грн.					745 609	745 609		
	Загальна вартість робіт, які плануються в поточному періоді, грн.					4 100 000	4 100 000		
	Вартість проектних робіт, грн.					4 100 000	4 100 000		
	в т.ч. в поточному періоді, грн.					156 400,2	156 400,2		
2 Показники продукту									
	Загальна площа, яку планується побудувати, м.кв.					1 500	1 500		
	Тривалість будівництва, місяців					12	12		
3 Показники ефективності									
	Середні витрати на 1 кв. м загальної площі будівництва закладу, грн.					12 298	12 298		
	Середні витрати на розробку 1 проекту будівництва, грн.					156 400,2	156 400,2		
	Середні витрати на місяць будівництва, грн.					1 537 293	1 537 293		
4 Показники якості									
	Рівень готовності проектної документації, відс.					3,8	3,8		
	РЕКОНСТРУКЦІЯ СТАДІОНУ ЛІЦЕЮ № 119 ДАРНИЦЬКОГО РАЙОНУ М. КИЄВА, ВУЛ. ВАКУЛЕНЧУКА, 50-А					1 756,068	1 756,068		
1 Показники затрат									
	Загальна кошторисна вартість, грн.					120 000 000	120 000 000		
	в т.ч. будівельні роботи, грн.					112 180 320	112 180 320		
	придбання устаткування, грн.					2 966 256	2 966 256		
	інші витрати, грн.					4 853 424	4 853 424		
	Загальна вартість робіт, які плануються в поточному періоді, грн.					2 500 000	2 500 000		
	Вартість проектних робіт, грн.					2 500 000	2 500 000		
	в т.ч. в поточному періоді, грн.					1 756 068,22	1 756 068,22		
2 Показники продукту									
	Загальна площа, яку планується побудувати, м.кв.					3 721	3 721		
	Тривалість будівництва, місяців					12	12		
3 Показники ефективності									
	Середні витрати на 1 кв. м загальної площі будівництва споруди, грн.					32 249	32 249		
	Середні витрати на розробку 1 проекту будівництва, грн.					1 756 068,22	1 756 068,22		
	Середні витрати на місяць будівництва, грн.					10 000 000	10 000 000		
4 Показники якості									
	Рівень готовності будівництва закладу, відс.					2,1	2,1		
	РЕКОНСТРУКЦІЯ СТАДІОНУ ТА СПОРТИВНИХ СПОРУД СПЕЦІАЛЬНОЇ ШКОЛИ І-ІІ СТУПЕНІВ №10 НА ВУЛИЦІ ВАКУЛЕНЧУКА, 1 ДАРНИЦЬКОГО РАЙОНУ М. КИЄВА					55 276,436	55 276,436	-100,000	-100,000
1 Показники затрат									
	Загальна кошторисна вартість, грн.					100 669 984	100 669 984		
	в т.ч. будівельні роботи, грн.					62 542 139	62 542 139		
	придбання устаткування, грн.					18 970 769	18 970 769		
	інші витрати, грн.					19 157 076	19 157 076		
	Загальна вартість робіт, які плануються в поточному періоді, грн.					55 276 435,58	55 276 435,58		
	в т.ч. будівельні роботи, грн.					30 893 590,58	30 893 590,58		
	придбання устаткування, грн.					13 917 863	13 917 863		
	інші витрати, грн.					10 464 982	10 464 982		
2 Показники продукту									
	Загальна площа, яку планується побудувати, м.кв.					16 020	16 020		
	в т.ч. в поточному періоді, м.кв.					6 255	6 255		
	Тривалість будівництва, місяців					8	8		
3 Показники ефективності									
	Середні витрати на 1 кв. м загальної площі будівництва закладу, грн.					6 284	6 284		
	в т.ч. в поточному періоді, грн.					8 837	8 837		

в т.ч в поточному періоді, грн.		6 909 555	6 909 555					-100,00	-100,00
Середні витрати на місяць будівництва, грн.		12 583 748	12 583 748					-100,00	-100,00
4 Показники якості									
Рівень готовності будівництва закладу, відс.		99,7	99,7					-100,00	-100,00

5.5 "Виконання інвестиційних (проектів) програм":

Код	Показники	Загальний обсяг фінансування проекту (програми), всього	План на звітний період з урахуванням змін	Виконано за звітний період	Відхилення	Виконано всього	Залишок фінансування на майбутні періоди
1	2	3	4	5	6 = 5 - 4	7	8 = 3 - 7
1.1	Надходження всього:	X				X	X
	Бюджет розвитку за джерелами	X				X	X
	Надходження із загального фонду бюджету до спеціального фонду (бюджету розвитку)	X				X	X
	Запозичення до бюджету	X				X	X
	Інші джерела	X				X	X
2	Видатки бюджету розвитку всього:	X				X	X
2.1	Всього за інвестиційними проектами						
2.2	Капітальні видатки з утримання бюджетних установ	X				X	X

5.6 "Наявність фінансових порушень за результатами контрольних заходів":

Відсутні;

5.7 "Стан фінансової дисципліни":

дебіторська і кредиторська заборгованість на початок і кінець року відсутня;

6. Узагальнений висновок щодо:

актуальності бюджетної програми

програма є актуальною для подальшої її реалізації;

ефективності бюджетної програми

забезпечено виконання завдань програми при економії використання бюджетних коштів ;

корисності бюджетної програм

здійснено реконструкцію загальноосвітніх навчальних закладів, що покращить умови перебування дітей в закладах освіти Дарницького району;

довгострокових наслідків бюджетної програми


програма має довгостроковий термін дії;

Голова Дарницької районної в місті Києві державної адміністрації


(підпис)

Олександр КОВТУНОВ
(ініціали/ініціал, прізвище)

Начальник фінансового управління Дарницької районної в місті Києві державної адміністрації


(підпис)

Лариса КОМИШНИК
(ініціали/ініціал, прізвище)