

**Результат аналізу ефективності бюджетної програми  
за 2025 рік**

1. 4100000 Дарницька районна в місті Києві державна адміністрація  
(КТПКВК МБ) (найменування головного розпорядника)
2. 4110000 Дарницька районна в місті Києві державна адміністрація  
(КТПКВК МБ) (найменування відповідального виконавця)
3. 4111200 0990 Проведення (надання) додаткових психолого-педагогічних і корекційно-розвиткових занять (послуг) за рахунок субвенції з державного бюджету місцевим бюджетам на надання державної підтримки особам з особливими освітніми потребами  
(КТПКВК МБ) (КТКВК)(1) (найменування бюджетної програми)

4. Результат аналізу ефективності


№ з/п	Назва підпрограми/завдання бюджетної програми	Кількість набраних балів		
		Висока ефективність	Середня ефективність	Низька ефективність
1	2	3	4	5
1	Підпрограма 1: Проведення (надання) додаткових психолого-педагогічних і корекційно-розвиткових занять (послуг) за рахунок субвенції з державного бюджету місцевим бюджетам на надання державної підтримки особам з особливими освітніми потребами	X	X	X
1.1	Напрямок 1: Проведення (надання) додаткових психолого-педагогічних і корекційно-розвиткових занять (послуг)		202,55	
	<b>Загальний результат оцінки підпрограми 1:</b>		<b>202,55</b>	
	<b>Загальний результат оцінки програми:</b>		<b>202,55</b>	

1. Зазначаються всі підпрограми та напрями, які включені до звіту про виконання паспорту бюджетної програми.

5. Поглиблений аналіз причин низької ефективності

№ з/п	Назва завдання бюджетної програми	Пояснення щодо причин низької ефективності, визначення факторів через які не досягнуто запланованих результатів
1	2	3

Голова Дарницької районної в місті Києві державної адміністрації

  
(підпис)

**Олександр КОВТУНОВ**  
(Власне ім'я, ПРІЗВИЩЕ)

Начальник фінансового управління Дарницької районної в місті Києві державної адміністрації

  
(підпис)

**Лариса КОМИШНИК**  
(Власне ім'я, ПРІЗВИЩЕ)



8. Видатки (надані кредити з бюджету) на реалізацію місцевих/регіональних програм, які виконуються в межах бюджетної програми

№ з/п	Найменування місцевої/регіональної програми	Затверджено у паспорті бюджетної програми				Касові видатки (надані кредити)				Відхилення		
		загальний фонд	спеціальний фонд	усього	загальний фонд	спеціальний фонд	усього	загальний фонд	спеціальний фонд	усього	загальний фонд	спеціальний фонд
1	2	3	4	5	6	7	8	9	10	11	12	13

9. Результативні показники бюджетної програми та аналіз їх виконання:  
9.1. Аналіз показників бюджетної програми

№ з/п	Показники	Одніця виміру	Джерело інформації	Затверджено у паспорті бюджетної програми			Фактичні результативні показники, досягнуті за рахунок касових видатків (надані кредитів з бюджету)			Відхилення		
				загальний фонд	спеціальний фонд	усього	загальний фонд	спеціальний фонд	усього	загальний фонд	спеціальний фонд	усього
1	2	3	4	5	6	7	8	9	10	11	12	13
<b>1</b>	<b>затрат</b>											
1.1	обсяг видатків на проведення (надання) додаткових психолого-педагогічних і корекційно-розвиткових занять (послуг), в т.ч.:	грн.	Розпорядження	3 118 200		3 118 200	3 116 812,34		3 116 812,34	-1 387,66		-1 387,66
1.2	- в дошкільних закладах освіти	грн.	Розпорядження	988 900		988 900	988 900		988 900			
1.3	- в загальноосвітніх закладах освіти	грн.	Розпорядження	2 129 300		2 129 300	2 127 912,34		2 127 912,34	-1 387,66		-1 387,66
<b>2</b>	<b>продукту</b>											
2.1	середньорічна кількість дітей	осіб	Звітність установа	235		235			235			
2.2	середньорічна кількість учнів	осіб	Звітність установа	506		506			506			
<b>3</b>	<b>ефективності</b>											
3.1	середньорічні витрати на 1 дитину	грн.	Розрахунок	4 208		4 208			4 208			
3.2	середньорічні витрати на 1 учня	грн.	Розрахунок	4 208		4 208			4 205,36	-2,64		-2,64
<b>4</b>	<b>якості</b>											
4.1	рівень освоєння субвенції	відс.	Розрахунок	100		100			100			

9.2. Пояснення щодо причин розбіжностей між фактичними та затвердженими результативними показниками\*\*\*

№ з/п	Показники	Одніця виміру	Пояснення щодо причин розбіжностей між фактичними та затвердженими результативними показниками
1	2	3	4
<b>1</b>	<b>затрат</b>		
1.1	обсяг видатків на проведення (надання) додаткових психолого-педагогічних і корекційно-розвиткових занять (послуг), в т.ч.:	грн.	Відхилення за рахунок вартості корекційно - розвиткових занять
1.3	- в загальноосвітніх закладах освіти	грн.	Відхилення за рахунок вартості корекційно - розвиткових занять
<b>2</b>	<b>продукту</b>		
<b>3</b>	<b>ефективності</b>		
<b>4</b>	<b>якості</b>		

9.3. Аналіз стану виконання результативних показників

--	--	--	--

10. Узагальнений висновок про виконання бюджетної програми.

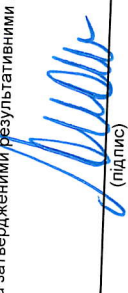
--	--	--	--

\* Зазначаються всі напрями використання бюджетних коштів, затверджені у паспорті бюджетної програми.

\*\* Зазначаються пояснення щодо причин відхилення обсягів касових видатків (наданих кредитів з бюджету) за напрямом використання бюджетних коштів від обсягів, затверджених у паспорті бюджетної програми.

\*\*\* Зазначаються пояснення щодо причин розбіжностей між фактичними та затвердженими/результативними показниками.


Голова Дарницької районної в місті Києві державної адміністрації



(підпис)

Олександр КОВТУНОВ  
(Власне ім'я, ПРІЗВИЩЕ)

Начальник фінансового управління Дарницької районної в місті Києві державної адміністрації



(підпис)

Лариса КОМИШНИК  
(Власне ім'я, ПРІЗВИЩЕ)

ОЦІНКА ЕФЕКТИВНОСТІ БЮДЖЕТНОЇ ПРОГРАМИ  
за 2025 рік

- 1, 4100000 Дарницька районна в місті Києві державна адміністрація  
(КТПКВК МБ) (найменування головного розпорядника)
- 2, 4110000 Дарницька районна в місті Києві державна адміністрація  
(КТПКВК МБ) (найменування відповідального виконавця)
- 3, 4111200 0990 Проведення (надання) додаткових психолого-педагогічних і корекційно-розвиткових занять (послуг) за рахунок субвенції з державного бюджету місцевим бюджетам на надання державної підтримки особам з особливими освітніми потребами  
(КТПКВК МБ) (КФКВК) (найменування бюджетної програми)
4. Мета бюджетної програми: Забезпечення надання державної підтримки особам з особливими освітніми потребами
5. Оцінка ефективності бюджетної програми за критеріями:

5.1 "Виконання бюджетної програми за напрямками використання бюджетних коштів":

№ з/п	Показники	План з урахуванням змін			Виконано			Відхилення		
		загальний фонд	спеціальний фонд	Разом	загальний фонд	спеціальний фонд	Разом	загальний фонд	спеціальний фонд	Разом
1.	Видатки (надані кредити)									
	в т. ч.									
1.1.	Проведення (надання) додаткових психолого-педагогічних і корекційно-розвиткових занять (послуг) за рахунок субвенції з державного бюджету місцевим бюджетам на надання державної підтримки особам з особливими освітніми потребами	3 118,200		3 118,200	3 116,812		3 116,812	-1,388		-1,388
1.1.1.	Проведення (надання) додаткових психолого-педагогічних і корекційно-розвиткових занять (послуг)	3 118,200		3 118,200	3 116,812		3 116,812	-1,388		-1,388

5.2 "Виконання бюджетної програми за джерелами надходжень спеціального фонду":

№ з/п	Показники	План з урахуванням змін	Виконано	Відхилення
	в т. ч.			
1.1.	власних надходжень	X		X
1.2.	інших надходжень	X		X
2	Надходження			
	в т. ч.			
2.1.	власні надходження			
2.2.	надходження позик			
2.3.	повернення кредитів			
2.4.	інші надходження			
2.5.	субвенція з державного бюджету України			
3	Залишок на кінець року			
	в т. ч.			
3.1.	власних надходжень			
3.2.	інших надходжень			
4	За рахунок запозичень			
	в т. ч.			
4.1.	середньострокові запозичення			
4.2.	короткострокові запозичення			

5.3 "Виконання результативних показників бюджетної програми за напрямками використання бюджетних коштів":

№ з/п	Показники	Затверджено паспортом бюджетної програми			Виконано			Відхилення		
		загальний фонд	спеціальний фонд	Разом	загальний фонд	спеціальний фонд	Разом	загальний фонд	спеціальний фонд	Разом
1	Проведення (надання) додаткових психолого-педагогічних і корекційно-розвиткових занять (послуг)									
	обсяг видатків на проведення (надання) додаткових психолого-педагогічних і корекційно-розвиткових занять (послуг), в т.ч.:									
1	грн.	3 118 200		3 118 200	3 116 812,34		3 116 812,34	-1 387,66		-1 387,66
Пояснення щодо причин розбіжностей між затвердженими та досягнутими результативними показниками										
Відхилення за рахунок вартості корекційно - розвиткових занять										
2	- в дошкільних закладах освіти, грн.	988 900		988 900	988 900		988 900			
3	- в загальноосвітніх закладах освіти, грн.	2 129 300		2 129 300	2 127 912,34		2 127 912,34	-1 387,66		-1 387,66
Пояснення щодо причин розбіжностей між затвердженими та досягнутими результативними показниками										
Відхилення за рахунок вартості корекційно - розвиткових занять										
продукту										
1	середньорічна кількість дітей, осіб	235		235	235		235			
2	середньорічна кількість учнів, осіб	506		506	506		506			
ефективності										

1	середньорічні витрати на 1 дитину , грн.	4 208		4 208	4 208		4 208		
2	середньорічні витрати на 1 учня, грн.	4 208		4 208	4 205,36		4 205,36		-2,64
якості									
1	рівень освосення субвенції, відс.	100		100	100		100		

1 Зазначаються усі напрями використання бюджетних коштів, затверджені паспортом бюджетної програми.

5.4 "Виконання показників бюджетної програми порівняно із показниками попереднього року":

№ з/п	Показники	Попередній рік			Звітний рік			Відхилення виконання (у відсотках)		
		загальний фонд	спеціальний фонд	Разом	загальний фонд	спеціальний фонд	Разом	загальний фонд	спеціальний фонд	Разом
	Видатки (надані кредити)	2 329,565		2 329,565	3 116,812		3 116,812	33,794		33,794
	<i>Проведення (надання) додаткових психолого-педагогічних і корекційно-розвиткових занять (послуг)</i>	1 568,500		1 568,500	3 116,812		3 116,812	98,713		98,713
1 Показники затрат										
	обсяг видатків на проведення (надання) додаткових психолого-педагогічних і корекційно-розвиткових занять (послуг), в т.ч., грн.	1 568 500		1 568 500	3 116 812,34		3 116 812,34	98,71		98,71
	- в дошкільних закладах освіти, грн.	555 000		555 000	988 900		988 900	78,18		78,18
	- в загальноосвітніх закладах освіти, грн.	1 013 500		1 013 500	2 127 912,34		2 127 912,34	109,96		109,96
2 Показники продукту										
	середньорічна кількість дітей , осіб	154		154	235		235	52,60		52,60
	середньорічна кількість учнів, осіб	387		387	506		506	30,75		30,75
3 Показники ефективності										
	середньорічні витрати на 1 дитину , грн.	3 604		3 604	4 208		4 208	16,76		16,76
	середньорічні витрати на 1 учня, грн.	2 619		2 619	4 205,36		4 205,36	60,57		60,57
4 Показники якості										
	рівень освосення субвенції, відс.	100		100	100		100			
	<i>Придбання спеціальних засобів корекції психофізичного розвитку</i>	761,065		761,065				-100,000		-100,000
1 Показники затрат										
	обсяг видатків для придбання спеціальних засобів корекції психофізичного розвитку, в т.ч., грн.	761 065		761 065				-100,00		-100,00
	- в дошкільних закладах освіти, грн.	215 365		215 365				-100,00		-100,00
	- в загальноосвітніх закладах освіти, грн.	545 700		545 700				-100,00		-100,00
2 Показники продукту										
	кількість установ (закладів), в які придбано спеціальні засоби корекції психофізичного розвитку, в т.ч., од.	18		18				-100,00		-100,00
	-дошкільної освіти, од.	8		8				-100,00		-100,00
	-загальної середньої освіти, од.	10		10				-100,00		-100,00
	кількість придбаних засобів корекції психофізичного розвитку, в т.ч., од.	121		121				-100,00		-100,00
	-в дошкільних закладах освіти, од.	25		25				-100,00		-100,00
	-в загальноосвітніх закладах освіти, од.	96		96				-100,00		-100,00
3 Показники ефективності										
	середні витрати на придбання одиниці засобів корекції психофізичного розвитку, грн.	6 290		6 290				-100,00		-100,00
	-в дошкільних закладах освіти, грн.	8 615		8 615				-100,00		-100,00
	-в загальноосвітніх закладах освіти, грн.	6 132		6 132				-100,00		-100,00
4 Показники якості										
	динаміка кількості установ, в які придбаноспеціальні засоби корекції психофізичного розвитку, в порівнянні з минулим роком, відс.	60		60				-100,00		-100,00
	рівень освосення субвенції, відс.	100		100				-100,00		-100,00

5.5 "Виконання інвестиційних (проектів) програм":

Код	Показники	Загальний обсяг фінансування проекту (програми), всього	План на звітний період з урахуванням змін	Виконано за звітний період	Відхилення	Виконано всього	Залишок фінансування на майбутні періоди
1	2	3	4	5	6 = 5 - 4	7	8 = 3 - 7
1.1	<b>Надходження всього:</b>	X					
	Бюджет розвитку за джерелами	X				X	X
	Надходження із загального фонду бюджету до спеціального фонду (бюджету розвитку)	X				X	X
	Запозичення до бюджету	X				X	X
	Інші джерела	X				X	X
Відхилення за рахунокквартості корекційно - розвиткових занять ;							
Відхилення за рахунокквартості корекційно - розвиткових занять ;							
2	<b>Видатки бюджету розвитку всього:</b>	X				X	X
2.1	<b>Всього за інвестиційними проектами</b>					X	X
2.2	<b>Капітальні видатки з утримання бюджетних установ</b>	X				X	X

5.6 "Наявність фінансових порушень за результатами контрольних заходів":

5.7 "Стан фінансової дисципліни":

**6. Узагальнений висновок щодо:**

**актуальності бюджетної програми**


.Проведення (надання) додаткових психолого-педагогічних і корекційно-розвитку;

**ефективності бюджетної програми**

**корисності бюджетної програм**

**довгострокових наслідків бюджетної програми**


Голова Дарницької районної в місті Києві державної  
адміністрації



(підпис)

Олександр КОВТУНОВ  
(ініціали/ініціал, прізвище)

Начальник фінансового управління Дарницької районної в  
місті Києві державної адміністрації



(підпис)

Лариса КОМИШНИК  
(ініціали/ініціал, прізвище)