

**Результат аналізу ефективності бюджетної програми  
за 2025 рік**

1. 4100000 Дарницька районна в місті Києві державна адміністрація  
(КТПКВК МБ) (найменування головного розпорядника)
2. 4110000 Дарницька районна в місті Києві державна адміністрація  
(КТПКВК МБ) (найменування відповідального виконавця)
3. 4111152 0990 Забезпечення діяльності інклюзивно-ресурсних центрів за рахунок освітньої субвенції  
(КТПКВК МБ) (КТКВК)(1) (найменування бюджетної програми)

4. Результат аналізу ефективності


№ з/п	Назва підпрограми/завдання бюджетної програми	Кількість набраних балів		
		Висока ефективність	Середня ефективність	Низька ефективність
1	2	3	4	5
1	Підпрограма 1: Забезпечення діяльності інклюзивно-ресурсних центрів за рахунок освітньої субвенції	X	X	X
1.1	<i>Напрямок 1: Забезпечення права осіб з особливими освітніми потребами на здобуття дошкільної та загальної середньої освіти шляхом проведення комплексної психолого-педагогічної оцінки розвитку особи та забезпечення їх системного кваліфікованого супроводу за рахунок освітньої субвенції</i>	225,73		
	<b>Загальний результат оцінки підпрограми 1:</b>	<b>225,73</b>		
	<b>Загальний результат оцінки програми:</b>	<b>225,73</b>		

1. Зазначаються всі підпрограми та напрями, які включені до звіту про виконання паспорту бюджетної програми.

5. Поглиблений аналіз причин низької ефективності


№ з/п	Назва завдання бюджетної програми	Пояснення щодо причин низької ефективності, визначення факторів через які не досягнуто запланованих результатів
1	2	3
1		

Голова Дарницької районної в місті Києві державної адміністрації

  
(підпис)

**Олександр КОВТУНОВ**  
(Власне ім'я, ПРІЗВИЩЕ)

Начальник фінансового управління Дарницької районної в місті Києві державної адміністрації

  
(підпис)

**Лариса КОМИШНИК**  
(Власне ім'я, ПРІЗВИЩЕ)

Затверджено  
Наказ Міністерства фінансів України  
26 серпня 2014 року № 836  
"у редакції наказу Міністерства фінансів України  
від 01 листопада 2022 року № 359"

## Звіт про виконання паспорта бюджетної програми місцевого бюджету за 2025 рік

1. 4100000  
(код Програмної класифікації  
видатків та кредитування  
місцевого бюджету) Дарницька районна в місті Києві державна адміністрація  
(найменування головного розпорядника коштів місцевого бюджету) 37388222  
(код за ЄДРПОУ)
2. 4110000  
(код Програмної класифікації  
видатків та кредитування  
місцевого бюджету) Дарницька районна в місті Києві державна адміністрація  
(найменування відповідального виконавця) 37388222  
(код за ЄДРПОУ)
3. 4111152  
(код Програмної класифікації  
видатків та кредитування  
місцевого бюджету) 1152  
(код Типової програмної  
класифікації видатків та  
кредитування місцевого  
бюджету) 0990  
(код Функціональної  
класифікації видатків та  
кредитування бюджету)  
Забезпечення діяльності інклюзивно-ресурсних центрів за рахунок освітньої  
субвенції  
(найменування бюджетної програми згідно з Типовою програмною класифікацією видатків та кредитування  
місцевого бюджету) 2600000000  
(код бюджету)
4. Цілі державної політики, на досягнення яких спрямовано реалізацію бюджетної програми

№ з/п	1	Забезпечення діяльності інклюзивно-ресурсних центрів за рахунок освітньої субвенції	Ціль державної політики
-------	---	---	-------------------------

5. Мета бюджетної програми  
Забезпечення прав дітей з особливими освітніми потребами віком від 2 до 18 років на здобуття дошкільної та загальної середньої освіти шляхом проведення комплексної психолого-педагогічної оцінки розвитку дитини, надання психолого-педагогічних, корекційно-розвиткових послуг та забезпечення їх системного кваліфікаційного супроводу за рахунок освітньої субвенції

№ з/п	1	Забезпечення прав дітей з особливими освітніми потребами віком від 2 до 18 років на здобуття дошкільної та загальної середньої освіти шляхом проведення комплексної психолого-педагогічної оцінки розвитку дитини, надання психолого-педагогічних, корекційно-розвиткових послуг та забезпечення їх системного кваліфікаційного супроводу за рахунок освітньої субвенції	Завдання
-------	---	--	----------

7. Видатки (надані кредити з бюджету) та напрями використання бюджетних коштів за бюджетною програмою:
- 7.1. Аналіз розділу «Видатки (надані кредити з бюджету) та напрями використання бюджетних коштів за бюджетною програмою»

№ з/п	Напрями використання бюджетних коштів *	Затверджено у паспорті бюджетної програми				Касові видатки (надані кредити з бюджету)			Відхилення спеціального фонду	
		загальний фонд	спеціальний фонд	усього	усього	загальний фонд	спеціальний фонд	усього		
1	Забезпечення права осіб з особливими освітніми потребами на здобуття дошкільної та загальної середньої освіти шляхом проведення комплексної психолого-педагогічної оцінки розвитку особи та забезпечення їх системного кваліфікованого супроводу за рахунок освітньої субвенції	3	4	5	6	7	8	9	10	11
	<b>Усього</b>	4 241 419,00	4 241 419,00	4 241 419,00	4 241 419,00	4 241 419,00	4 241 419,00	4 241 419,00		

- 7.2. Пояснення щодо причин відхилення обсягів касових видатків (наданих кредитів з бюджету) за напрямом використання бюджетних коштів від обсягів, затверджених у паспорті бюджетної програми\*\*

№ з/п	1	Пояснення
-------	---	-----------

8. Видатки (надані кредити з бюджету) на реалізацію місцевих/регіональних програм, які виконуються в межах бюджетної програми

№ з/п	Найменування місцевої/регіональної програми	Затверджено у паспорті бюджетної програми			Касові видатки (надані кредити)			Відхилення		
		загальний фонд	спеціальний фонд	усього	загальний фонд	спеціальний фонд	усього	загальний фонд	спеціальний фонд	усього
1	2	3	4	5	6	7	8	9	10	11

9. Результативні показники бюджетної програми та аналіз їх виконання:  
9.1. Аналіз показників бюджетної програми

№ з/п	Показники	Одніця виміру	Джерело інформації	Затверджено у паспорті бюджетної програми			Фактичні результативні показники, досягнуті за рахунок касових видатків (наданих кредитів з бюджету)			Відхилення		
				загальний фонд	спеціальний фонд	усього	загальний фонд	спеціальний фонд	усього	загальний фонд	спеціальний фонд	усього
1	2	3	4	5	6	7	8	9	10	11	12	13
<b>1</b>	<b>Забезпечення права осіб з особливими освітніми потребами на здобуття дошкільної та загальної середньої освіти шляхом проведення комплексної психолого-педагогічної оцінки розвитку особи та забезпечення їх системного кваліфікованого супроводу за рахунок освітньої субвенції</b>			4 241 419	4 241 419	4 241 419	4 241 419	4 241 419	4 241 419			
<b>1</b>	<b>затрат</b>											
1.1	Обсяг видатків на здобуття дошкільної та загальної середньої освіти осіб з особливими освітніми потребами шляхом проведення комплексної психолого-педагогічної оцінки розвитку особи та забезпечення їх системного кваліфікованого супроводу за рахунок освітньої субвенції	грн.	Звітність установ									
1.2	середньорічна кількість штатних одиниць адміністративного персоналу за умовами оплати віднесених до педагогічного персоналу	од.	Звітність установ	2	2	2	2	2	2			
1.3	середньорічна кількість ставок педагогічного персоналу всього середньорічна кількість педагогічних працівників, з них:	од.	Звітність установ	13,5	13,5	13,5	13,5	13,5	13,5			
1.4	- жінок	осіб	Звітність установ	14	14	14	14	14	14			
1.5	- чоловіків	осіб	Звітність установ	12	12	12	12	12	12			
1.6	- чоловіків	осіб	Звітність установ	2	2	2	2	2	2			
<b>2</b>	<b>продукту</b>											
2.1	кількість дітей, яких обслуговує інклюзивно-ресурсний центр, з них:	осіб	Звітність установ	1 830	1 830	1 830	2 061	2 061	2 061	231		
2.2	- дівчата	осіб	Звітність установ	680	680	680	680	680	680			
2.3	- хлопці	осіб	Звітність установ	1 150	1 150	1 150	1 381	1 381	1 381	231		
<b>3</b>	<b>ефективності</b>											
3.1	середні витрати на 1 дитину, яку обслуговує інклюзивно-ресурсний центр, з них:	грн.	Розрахунок	2 318	2 318	2 318	2 058	2 058	2 058	-260		
3.2	- на 1 дитину	грн.	Розрахунок	2 318	2 318	2 318	2 058	2 058	2 058	-260		
3.3	- на 1 хлопця	грн.	Розрахунок	2 318	2 318	2 318	2 058	2 058	2 058	-260		
3.4	кількість дітей, яких обслуговує інклюзивно-ресурсний центр, на 1 подставку	осіб	Розрахунок	136	136	136	104	104	104	-32		
<b>4</b>	<b>якості</b>											
4.1	динаміка кількості дітей до попереднього року	відс.	Розрахунок	102	102	102	153	153	153	51		
4.2	рівень освоєння освітньої субвенції	відс.	Розрахунок	100	100	100	100	100	100			

9.2. Пояснення щодо причин розбіжностей між фактичними та затвердженими результативними показниками\*\*\*

№ з/п	Показники	Одніця виміру	Пояснення щодо причин розбіжностей між фактичними та затвердженими результативними показниками
1	2	3	4
<b>1</b>	<b>Забезпечення права осіб з особливими освітніми потребами на здобуття дошкільної та загальної середньої освіти шляхом проведення комплексної психолого-педагогічної оцінки розвитку особи та забезпечення їх системного кваліфікованого супроводу за рахунок освітньої субвенції</b>		
1	затрат		
2	продукту		

2.1	кількість дітей, яких обслуговує інклюзивно-ресурсний центр, з них:	збільшення дітей з особливими освітніми потребами	осіб
2.3	- хлопці	Відхилення показника за рахунок збільшення кількості дітей з особливими потребами	осіб
<b>3</b>	<b>ефективності</b>		
3.1	середні витрати на 1 дитину, яку обслуговує інклюзивно-ресурсний центр, з них:	Відхилення показника за рахунок збільшення кількості дітей з особливими потребами	грн.
3.2	- на 1 дівчину	Відхилення показника за рахунок збільшення кількості дітей з особливими потребами	грн.
3.3	- на 1 хлопця	Відхилення показника за рахунок збільшення кількості дітей з особливими потребами	грн.
3.4	кількість дітей, яких обслуговує інклюзивно-ресурсний центр, на 1 педставку	Відхилення показника за рахунок збільшення кількості дітей з особливими потребами	осіб
<b>4</b>	<b>якості</b>		
4.1	динаміка кількості дітей до попереднього року	Відхилення показника за рахунок збільшення кількості дітей з особливими потребами	відс.

9.3. Аналіз стану виконання результативних показників

---

10. Узагальнений висновок про виконання бюджетної програми.

---

\* Зазначаються всі напрями використання бюджетних коштів, затвержені у паспорті бюджетної програми.  
 \*\*\*Зазначаються пояснення щодо причин відхилення обсягів касових видатків (наданих кредитів з бюджету) за напрямом використання бюджетних коштів від обсягів, затверджених у паспорті бюджетної програми.  
 \*\*\*\*Зазначаються пояснення щодо причин розбіжностей між фактичними та затвердженими результативними показниками.

Голова Дарницької районної в місті Києві державної адміністрації

(підпис)

Олександр КОВТУНОВ  
(Власне ім'я, ПРІЗВИЩЕ)

Начальник фінансового управління Дарницької районної в місті Києві державної адміністрації

(підпис)

Лариса КОМИШНИК  
(Власне ім'я, ПРІЗВИЩЕ)



1	Обсяг видатків на здобуття дошкільної та загальної середньої освіти осіб з особливими освітніми потребами шляхом проведення комплексної психолого-педагогічної оцінки розвитку особи та забезпечення їх системного кваліфікованого супроводу за рахунок освітньої субвенції , грн.	4 241 419	4 241 419	4 241 419	4 241 419				
2	середньорічна кількість штатних одиниць адмінперсоналу, за умовами оплати віднесених до педагогічного персоналу, од.	2	2	2	2				
3	середньорічна кількість ставок педагогічного персоналу, од.	13,5	13,5	13,5	13,5				
4	всього середньорічна кількість педагогічних працівників, з них:, осіб	14	14	14	14				
5	- жінок, осіб	12	12	12	12				
6	- чоловіків, осіб	2	2	2	2				
продукту									
1	кількість дітей, яких обслуговує інклюзивно-ресурсний центр, з них:, осіб	1 830	1 830	2 061	2 061	231			231
Пояснення щодо причин розбіжностей між затвердженими та досягнутими результативними показниками									
Збільшення дітей з особливими освітніми потребами									
2	- дівчата, осіб	680	680	680	680				
3	- хлопці, осіб	1 150	1 150	1 381	1 381	231			231
Пояснення щодо причин розбіжностей між затвердженими та досягнутими результативними показниками									
Відхилення показника за рахунок збільшення кількості дітей з особливими потребами ефективності									
1	середні витрати на 1 дитину, яку обслуговує інклюзивно-ресурсний центр, з них:, грн.	2 318	2 318	2 058	2 058	-260			-260
Пояснення щодо причин розбіжностей між затвердженими та досягнутими результативними показниками									
Відхилення показника за рахунок збільшення кількості дітей з особливими потребами									
2	- на 1 дівчину, грн.	2 318	2 318	2 058	2 058	-260			-260
Пояснення щодо причин розбіжностей між затвердженими та досягнутими результативними показниками									
Відхилення показника за рахунок збільшення кількості дітей з особливими потребами									
3	- на 1 хлопця, грн.	2 318	2 318	2 058	2 058	-260			-260
Пояснення щодо причин розбіжностей між затвердженими та досягнутими результативними показниками									
Відхилення показника за рахунок збільшення кількості дітей з особливими потребами									
4	кількість дітей, яких обслуговує інклюзивно-ресурсний центр, на 1 педставку, осіб	136	136	104	104	-32			-32
Пояснення щодо причин розбіжностей між затвердженими та досягнутими результативними показниками									
Відхилення показника за рахунок збільшення кількості дітей з особливими потребами якості									
1	динаміка кількості дітей до попереднього року, відс.	102	102	153	153	51			51
Пояснення щодо причин розбіжностей між затвердженими та досягнутими результативними показниками									
Відхилення показника за рахунок збільшення кількості дітей з особливими потребами									
2	рівень освоєння освітньої субвенції, відс.	100	100	100	100				

1 Зазначаються усі напрями використання бюджетних коштів, затверджені паспортом бюджетної програми.

#### 5.4 "Виконання показників бюджетної програми порівняно із показниками попереднього року":

№ з/п	Показники	Попередній рік			Звітний рік			Відхилення виконання (у відсотках)		
		загальний фонд	спеціальний фонд	Разом	загальний фонд	спеціальний фонд	Разом	загальний фонд	спеціальний фонд	Разом
	Видатки (надані кредити)	2 653,000		2 653,000	4 241,419		4 241,419	59,873		59,873
	<i>Забезпечення права осіб з особливими освітніми потребами на здобуття дошкільної та загальної середньої освіти шляхом проведення комплексної психолого-педагогічної оцінки розвитку особи та забезпечення їх системного кваліфікованого супроводу за рахунок освітньої субвенції</i>	2 653,000		2 653,000	4 241,419		4 241,419	59,873		59,873
1 Показники затрат										
	Обсяг видатків на здобуття дошкільної та загальної середньої освіти осіб з особливими освітніми потребами шляхом проведення комплексної психолого-педагогічної оцінки розвитку особи та забезпечення їх системного кваліфікованого супроводу за рахунок освітньої субвенції , грн.	2 653 000		2 653 000	4 241 419		4 241 419	59,87		59,87
	середньорічна кількість штатних одиниць адмінперсоналу, за умовами оплати віднесених до педагогічного персоналу, од.	2		2	2		2			
	середньорічна кількість ставок педагогічного персоналу, од.	32		32	13,5		13,5	-57,81		-57,81
	всього середньорічна кількість педагогічних працівників, з них:, осіб	25		25	14		14	-44,00		-44,00
	- жінок, осіб	23		23	12		12	-47,83		-47,83
	- чоловіків, осіб	2		2	2		2			
2 Показники продукту										
	кількість дітей, яких обслуговує інклюзивно-ресурсний центр, з них:, осіб	1 800		1 800	2 061		2 061	14,50		14,50
	- дівчата, осіб	620		620	680		680	9,68		9,68
	- хлопці, осіб	1 180		1 180	1 381		1 381	17,03		17,03
3 Показники ефективності										
	середні витрати на 1 дитину, яку обслуговує інклюзивно-ресурсний центр, з них:, грн.	1 474		1 474	2 058		2 058	39,62		39,62
	- на 1 дівчину, грн.	1 474		1 474	2 058		2 058	39,62		39,62
	- на 1 хлопця, грн.	1 474		1 474	2 058		2 058	39,62		39,62
	кількість дітей, яких обслуговує інклюзивно-ресурсний центр, на 1 педставку, осіб	72		72	104		104	44,44		44,44
4 Показники якості										
	динаміка кількості дітей до попереднього року, відс.	124		124	153		153	23,39		23,39
	рівень освоєння освітньої субвенції, відс.	100		100	100		100			

#### 5.5 "Виконання інвестиційних (проектів) програм":

Код	Показники	Загальний обсяг фінансування проекту (програми), всього	План на звітний період з урахуванням змін	Виконано за звітний період	Відхилення	Виконано всього	Залишок фінансування на майбутні періоди
1	2	3	4	5	6 = 5 - 4	7	8 = 3 - 7
1.1	<b>Надходження всього:</b>	X				X	X
	Бюджет розвитку за джерелами	X				X	X
	Надходження із загального фонду бюджету до спеціального фонду (бюджету розвитку)	X				X	X
	Запозичення до бюджету	X				X	X
	Інші джерела	X				X	X
2	<b>Видатки бюджету розвитку всього:</b>	X				X	X
2.1	Всього за інвестиційними проектами						
2.2	Капітальні видатки з утримання бюджетних установ	X				X	X

5.6 "Наявність фінансових порушень за результатами контрольних заходів":

5.7 "Стан фінансової дисципліни":

6. Узагальнений висновок щодо:

**актуальності бюджетної програми**

Забезпечення прав дітей з особливими освітніми потребами віком від 2 до 18 років на здобуття дошкільної та загальної середньої освіти шляхом проведення комплексної психолого-педагогічної оцінки розвитку дитини, надання психолого-педагогічних, корекційно-розвиткових послуг та забезпечення їх системного кваліфікаційного супроводу за рахунок освітньої субвенції

**ефективності бюджетної програми**


**корисності бюджетної програм**

Забезпечення прав дітей з особливими освітніми потребами віком від 2 до 18 років на здобуття дошкільної та загальної середньої освіти шляхом проведення комплексної психолого-педагогічної оцінки розвитку дитини, надання психолого-педагогічних, корекційно-розвиткових послуг та забезпечення їх системного кваліфікаційного супроводу за рахунок освітньої субвенції

**довгострокових наслідків бюджетної програми**


Забезпечення прав дітей з особливими освітніми потребами віком від 2 до 18 років на здобуття дошкільної та загальної середньої освіти шляхом проведення комплексної психолого-педагогічної оцінки розвитку дитини, надання психолого-педагогічних, корекційно-розвиткових послуг та забезпечення їх системного кваліфікаційного супроводу за рахунок освітньої субвенції

Голова Дарницької районної в місті Києві державної адміністрації

  
(підпис)

Олександр КОВАЛЧУК  
(ініціали/ініціал, прізвище)

Начальник фінансового управління Дарницької районної в місті Києві державної адміністрації

  
(підпис)

Лариса КОМИШНИК  
(ініціали/ініціал, прізвище)