

**Результат аналізу ефективності бюджетної програми
за 2025 рік**

1. 4110000 Дарницька районна в місті Києві державна адміністрація
(КТГПКВК МБ) (найменування головного розпорядника)
2. 4110000 Дарницька районна в місті Києві державна адміністрація
(КТГПКВК МБ) (найменування відповідального виконавця)
3. 4111032 0922 Надання загальної середньої освіти спеціальними закладами загальної середньої освіти для осіб з особливими освітніми потребами, зумовленими порушеннями інтелектуального розвитку, фізичними та/або сенсорними порушеннями, за рахунок освітньої субвенції
(КТГПКВК МБ) (КТКВК)(1) (найменування бюджетної програми)

4. Результат аналізу ефективності


№ з/п	Назва підпрограми/завдання бюджетної програми	Кількість набраних балів		
		Висока ефективність	Середня ефективність	Низька ефективність
1	2	3	4	5
1	Підпрограма 1: Надання загальної середньої освіти спеціальними закладами загальної середньої освіти для осіб з особливими освітніми потребами, зумовленими порушеннями інтелектуального розвитку, фізичними та/або сенсорними порушеннями, за рахунок освітньої субвенції.	X	X	X
1.1	Напрямок 1: Забезпечення рівних можливостей отримання загальної середньої освіти та реабілітаційних послуг дітьми та хлопцями, які потребують корекції фізичного та розумового розвитку з урахуванням нозології захворювання за рахунок освітньої субвенції	229,58		
	Загальний результат оцінки підпрограми 1:	229,58		
	Загальний результат оцінки програми:	229,58		

1. Зазначенося всі підпрограми та напрями, які включені до звіту про виконання паспорту бюджетної програми.

5. Поглиблений аналіз причин низької ефективності


№ з/п	Назва завдання бюджетної програми	Пояснення щодо причин низької ефективності, визначення факторів через які не досягнуто запланованих результатів
1	2	3

Голова Дарницької районної в місті Києві державної адміністрації


(підпис)

Олександр КОВТУНОВ
(Власне ім'я, ПРІЗВИЩЕ)

Начальник фінансового управління
Дарницької районної в місті Києві державної адміністрації


(підпис)

Лариса КОМИШНИК
(Власне ім'я, ПРІЗВИЩЕ)

Затверджено
 Наказ Міністерства фінансів України
 26 серпня 2014 року № 836
 "(у редакції наказу Міністерства фінансів України
 від 01 листопада 2022 року № 359)"

Звіт про виконання паспорта бюджетної програми місцевого бюджету за 2025 рік

1.	4100000 (код Програмної класифікації видатків та кредитування місцевого бюджету)	Дарницька районна в місті Києві державна адміністрація (найменування головного розпорядника коштів місцевого бюджету)	37388222 (код за ЄДРПОУ)
2.	4110000 (код Програмної класифікації видатків та кредитування місцевого бюджету)	Дарницька районна в місті Києві державна адміністрація (найменування відповідального виконавця)	37388222 (код за ЄДРПОУ)

3.	4111032 (код Програмної класифікації видатків та кредитування місцевого бюджету)	1032 (код Типової програмної класифікації видатків та кредитування місцевого бюджету)	0922 (код Функціональної класифікації видатків та кредитування бюджету)	2600000000 (код бюджету)
----	---	---	--	-----------------------------

Надання загальної середньої освіти спеціальними закладами загальної середньої освіти для осіб з особливими освітніми потребами, зумовленими порушеннями інтелектуального розвитку, фізичними та/або сенсорними порушеннями, за рахунок освітньої субвенції
 (найменування бюджетної програми згідно з Типовою програмною класифікацією видатків та кредитування місцевого бюджету)

4. Цілі державної політики, на досягнення яких спрямовано реалізацію бюджетної програми

№ з/п	Ціль державної політики
1	Створення умов для надання загальної середньої освіти хлопцям і дівчатам, які потребують корекції фізичного та (або) розумового розвитку

5. Мета бюджетної програми

Забезпечення рівних можливостей отримання загальної середньої освіти та реабілітації

6. Завдання бюджетної програми

№ з/п	Завдання
1	Забезпечення рівних можливостей отримання загальної середньої освіти та реабілітаційних послуг дівчатами та хлопцями, які потребують корекції фізичного та розумового розвитку з урахуванням нозології захворювання за рахунок освітньої субвенції

7. Видатки (надані кредити з бюджету) та напрями використання бюджетних коштів за бюджетною програмою:

7.1. Аналіз розділу «Видатки (надані кредити з бюджету) та напрями використання бюджетних коштів за бюджетною програмою»

гривень

№ з/п	Напрями використання бюджетних коштів *	Затверджено у паспорті бюджетної програми		Касові видатки (надані кредити з бюджету)		Відхилення					
		загальний фонд	спеціальний фонд	загальний фонд	спеціальний фонд	загальний фонд	спеціальний фонд				
1	2	3	4	5	6	7	8	9	10	усього	
	Усього	29 412 260,00		29 412 260,00	29 408 576,17		29 408 576,17	-3 683,83			-3 683,83
1	Забезпечення рівних можливостей отримання загальної середньої освіти та реабілітаційних послуг дітьми та хлопцями, які потребують корекції фізичного та розумового розвитку з урахуванням позолоті захворювання за рахунок освітньої субвенції	29 412 260,00		29 412 260,00	29 408 576,17		29 408 576,17	-3 683,83			-3 683,83

7.2. Пояснення щодо причин відхилення обсягів касових видатків (наданих кредитів з бюджету) за напрямом використання бюджетних коштів від обсягів, затверджених у паспорті бюджетної програми**

№ з/п	Пояснення
1	2
1	Відхилення за рахунок єдиного внеску для підприємств, установ і організацій, фізичних осіб - підприємців, у тому числі тих, які обрали спрощену систему оподаткування, в яких працюють особи з інвалідністю, установлено в розмірі 8,41% бази нарахування єдиного внеску для працюючих осіб з інвалідністю (ч. 13 ст. 8 Закону № 2464 "Про збір та облік єдиного внеску на загальнооб'язкове державне соціальне страхування" зі змінами)

8. Видатки (надані кредити з бюджету) на реалізацію місцевих/регіональних програм, які виконуються в межах бюджетної програми

№ з/п	Найменування місцевої/регіональної програми	Затверджено у паспорті бюджетної програми				Касові видатки (надані кредити)				Відхилення		
		загальний фонд	спеціальний фонд	усього	усього	загальний фонд	спеціальний фонд	усього	усього	загальний фонд	спеціальний фонд	усього
1	2	3	4	5	6	7	8	9	10	11	12	13

9. Результативні показники бюджетної програми та аналіз їх виконання:

9.1. Аналіз показників бюджетної програми

№ з/п	Показники	Одичня виміру	Джерело інформації	Затверджено у паспорті бюджетної програми			Фактичні результативні показники, досягнуті за рахунок касових видатків (наданих кредитів з бюджету)			Відхилення		
				загальний фонд	спеціальний фонд	усього	загальний фонд	спеціальний фонд	усього	загальний фонд	спеціальний фонд	усього
1	2	3	4	5	6	7	8	9	10	11	12	13
1	затрат											
1.1	середньорічна кількість ставок педагогічного персоналу	од.	Звітність установ	131,78		131,78	129,111		129,111	-2,669		-2,669
1.2	середньорічна кількість штатних одиниць адмінперсоналу, за умовами оплати віднесених до педагогічного персоналу	од.	Звітність установ	58		58	58		58			
1.3	всього середньорічна кількість педагогічних працівників, з них:	осіб	Звітність установ	127		127	121		121	-6		-6
1.4	- жінок	осіб	Звітність установ	103		103	97		97	-6		-6
1.5	- чоловіків	осіб	Звітність установ	24		24	24		24			
2	продукту											
2.1	середньорічна кількість учнів, з них:	осіб	Звітність установ	493		493	523		523	30		30
2.2	- дівчата	осіб	Звітність установ	115		115	121		121	6		6
2.3	- хлопці	осіб	Звітність установ	378		378	402		402	24		24

3	ефективності												
3.1	середні витрати на 1 учня, з них:	грн	Розрахунок	59 660	59 660	56 231	56 231	56 231	56 231	56 231	56 231	-3 429	-3 429
3.2	- на 1 дівчину	грн	Розрахунок	59 660	59 660	56 231	56 231	56 231	56 231	56 231	56 231	-3 429	-3 429
3.3	- на 1 хлопця	грн	Розрахунок	59 660	59 660	56 231	56 231	56 231	56 231	56 231	56 231	-3 429	-3 429
3.4	кількість учнів на 1 педставку (вчителя)	осіб	Розрахунок	4	4	4	4	4	4	4	4		
4	якості												
4.1	відсоток школярів, які засвоюють базові навчальні програми на високому та достатньому рівнях	відс	Розрахунок	10	10	10	10	10	10	10	10		
4.2	рівень освоєння освітньої субвенції	відс	Розрахунок	100	100	100	100	100	100	100	100		

9.2. Пояснення щодо причин розбіжностей між фактичними та затвердженими результативними показниками***

№ з/п	Показники	Одниця виміру	Пояснення щодо причин розбіжностей між фактичними та затвердженими результативними показниками										
1	2	3	4										
1	заграт												
1.1	середньорічна кількість ставок педагогічного персоналу	од											
1.3	всього середньорічна кількість педагогічних працівників, з них:	осіб											
1.4	- жінок	осіб											
2	продукту												
2.1	середньорічна кількість учнів, з них	осіб											
2.2	- дівчата	осіб											
2.3	- хлопці	осіб											
3	ефективності												
3.1	середні витрати на 1 учня, з них:	грн											
3.2	- на 1 дівчину	грн											
3.3	- на 1 хлопця	грн											
4	якості												
4.2	рівень освоєння освітньої субвенції	відс.											

9.3. Аналіз стану виконання результативних показників

--	--	--	--	--	--	--	--	--	--	--	--	--	--

10. Узагальнений висновок про виконання бюджетної програми.

Єдиний внесок для підприємств, установ і організацій, фізичних осіб - підприємців, у тому числі тих, які обрали спрощену систему оподаткування, в яких працюють особи з інвалідністю, установлено в розмірі 8,41% бази нарахування єдиного внеску для працюючих осіб з інвалідністю (ч. 13 ст. 8 Закону № 2464 "Про збір та облік єдиного внеску на загальнообов'язкове державне соціальне страхування" зі змінами)

* Зазначаються всі напрями використання бюджетних коштів, затверджені у паспорті бюджетної програми.
**Зазначаються пояснення щодо причин відхилення обсягів касових видатків (наданих кредитів з бюджету) за напрямом використання бюджетних коштів від обсягів, затверджених у паспорті бюджетної програми.
***Зазначаються пояснення щодо причин розбіжностей між фактичними та затвердженими результативними показниками.

Голова Дарницької районної в місті Києві державної адміністрації



(підпис)

Олександр КОВТУНОВ
(Власне ім'я, ПРІЗВИЩЕ)

Начальник фінансового управління Дарницької районної в місті Києві державної адміністрації



(підпис)

Лариса КОМИШНИК
(Власне ім'я, ПРІЗВИЩЕ)

ОЦІНКА ЕФЕКТИВНОСТІ БЮДЖЕТНОЇ ПРОГРАМИ
за 2025 рік

- 1, 4100000 Дарницька районна в місті Києві державна адміністрація
(КТПКВК МБ) (найменування головного розпорядника)
- 2, 4110000 Дарницька районна в місті Києві державна адміністрація
(КТПКВК МБ) (найменування відповідального виконавця)
- 3, 4111032 0922 Надання загальної середньої освіти спеціальними закладами загальної середньої освіти для осіб з особливими освітніми потребами, зумовленими порушеннями інтелектуального розвитку, фізичними та/або сенсорними порушеннями, за рахунок освітньої субвенції
(КТПКВК МБ) (КФКВК) (найменування бюджетної програми)

4. Мета бюджетної програми: Забезпечення рівних можливостей отримання загальної середньої освіти та реабілітації

5. Оцінка ефективності бюджетної програми за критеріями:

5.1 "Виконання бюджетної програми за напрямами використання бюджетних коштів":

№ з/п	Показники	План з урахуванням змін			Виконано			Відхилення		
		загальний фонд	спеціальний фонд	Разом	загальний фонд	спеціальний фонд	Разом	загальний фонд	спеціальний фонд	Разом
1.	Видатки (надані кредити) в т. ч.									
1.1.	Надання загальної середньої освіти спеціальними закладами загальної середньої освіти для осіб з особливими освітніми потребами, зумовленими порушеннями інтелектуального розвитку, фізичними та/або сенсорними порушеннями, за рахунок освітньої субвенції	29 412,260		29 412,260	29 408,576		29 408,576	-3,684		-3,684
1.1.1.	Забезпечення рівних можливостей отримання загальної середньої освіти та реабілітаційних послуг дітьми та хлопцями, які потребують корекції фізичного та розумового розвитку з урахуванням нозології захворювання за рахунок освітньої субвенції	29 412,260		29 412,260	29 408,576		29 408,576	-3,684		-3,684

Відхилення за рахунок єдиного внеску для підприємств, установ і організацій, фізичних осіб - підприємців, у тому числі тих, які обрали спрощену систему оподаткування, в яких працюють особи з інвалідністю, встановлено в розмірі 8,41% бази нарахування єдиного внеску для працюючих осіб з інвалідністю (ч.13 ст. 8 Закону № 2464 "Про збір та облік єдиного внеску на загальнообов'язкове державне соціальне страхування" зі змінами)

5.2 "Виконання бюджетної програми за джерелами надходжень спеціального фонду":

№ з/п	Показники	План з урахуванням змін	Виконано	Відхилення
1	Залишок на початок року в т. ч.	X		X
1.1.	власних надходжень	X		X
1.2.	інших надходжень	X		X
2	Надходження в т. ч.			
2.1.	власні надходження			
2.2.	надходження позик			
2.3.	повернення кредитів			
2.4.	інші надходження			
2.5.	субвенція з державного бюджету України			
3	Залишок на кінець року в т. ч.			
3.1.	власних надходжень			
3.2.	інших надходжень			
4	За рахунок запозичень в т. ч.			
4.1.	середньострокові запозичення			
4.2.	короткострокові запозичення			

5.3 "Виконання результативних показників бюджетної програми за напрямами використання бюджетних коштів":

№ з/п	Показники	Затверджено паспортом бюджетної програми			Виконано			Відхилення		
		загальний фонд	спеціальний фонд	Разом	загальний фонд	спеціальний фонд	Разом	загальний фонд	спеціальний фонд	Разом
1	Забезпечення рівних можливостей отримання загальної середньої освіти та реабілітаційних послуг дітьми та хлопцями, які потребують корекції фізичного та розумового розвитку з урахуванням нозології захворювання за рахунок освітньої субвенції									
1	середньорічна кількість ставок педагогічного персоналу, од.	131,78		131,78	129,111		129,111	-2,669		-2,669
2	середньорічна кількість штатних одиниць адмінперсоналу, за умовами оплати віднесених до педагогічного персоналу, од.	58		58	58		58			
3	всього середньорічна кількість педагогічних працівників, з них: осіб	127		127	121		121	-6		-6

Пояснення щодо причин розбіжностей між затвердженими та досягнутими результативними показниками
За рахунок зменшення кількості класів 5-9 на 1 відбулося зменшення годин у навчальному плані

Пояснення щодо причин розбіжностей між затвердженими та досягнутими результативними показниками									
Зменшення показника у зв'язку зі збільшенням педагогічного складу які працювали за договором цивільно-правового характеру									
4	- жінок, осіб	103	103	97	97	-6			-6
Пояснення щодо причин розбіжностей між затвердженими та досягнутими результативними показниками									
Зменшення показника у зв'язку зі збільшенням педагогічного складу які працювали за договором цивільно-правового характеру									
5	- чоловіків, осіб	24	24	24	24				
продукту									
1	середньорічна кількість учнів, з них:, осіб	493	493	523	523	30			30
Пояснення щодо причин розбіжностей між затвердженими та досягнутими результативними показниками									
Збільшення показника у зв'язку зі збільшенням мережі									
2	- дівчата, осіб	115	115	121	121	6			6
Пояснення щодо причин розбіжностей між затвердженими та досягнутими результативними показниками									
Збільшення показника у зв'язку зі збільшенням мережі									
3	- хлопці, осіб	378	378	402	402	24			24
Пояснення щодо причин розбіжностей між затвердженими та досягнутими результативними показниками									
Збільшення показника у зв'язку зі збільшенням мережі									
ефективності									
1	середні витрати на 1 учня, з них:, грн.	59 660	59 660	56 231	56 231	-3 429			-3 429
Пояснення щодо причин розбіжностей між затвердженими та досягнутими результативними показниками									
Зменшення показника у зв'язку зі збільшенням мережі									
2	- на 1 дівчину, грн.	59 660	59 660	56 231	56 231	-3 429			-3 429
Пояснення щодо причин розбіжностей між затвердженими та досягнутими результативними показниками									
Зменшення показника у зв'язку зі збільшенням мережі									
3	- на 1 хлопця, грн.	59 660	59 660	56 231	56 231	-3 429			-3 429
Пояснення щодо причин розбіжностей між затвердженими та досягнутими результативними показниками									
Зменшення показника у зв'язку зі збільшенням мережі									
4	кількість учнів на 1 педставку (вчителя), осіб	4	4	4	4				
якості									
1	відсоток школярів, які засвоюють базові навчальні програми на високому та достатньому рівнях, відс.	10	10	10	10				
2	рівень освоєння освітньої субвенції, відс.	100	100	100	100				
Пояснення щодо причин розбіжностей між затвердженими та досягнутими результативними показниками									
Єдиний внесок для підприємств, установ і організацій, фізичних осіб - підприємців, у тому числі тих, які обрали спрощену систему оподаткування, в яких працюють особи з інвалідністю, установлено в розмірі 8,41% бази нарахування єдиного внеску для працюючих осіб з інвалідністю (ч.13 ст. 8 Закону № 2464 "Про збір та облік єдиного внеску на загальнообов'язковому державному соціальному страхування" зі змінами)									

1 Зазначаються усі напрями використання бюджетних коштів, затвержені паспортом бюджетної програми.

5.4 "Виконання показників бюджетної програми порівняно із показниками попереднього року":

№ з/п	Показники	Попередній рік			Звітний рік			Відхилення виконання (у відсотках)		
		загальний фонд	спеціальний фонд	Разом	загальний фонд	спеціальний фонд	Разом	загальний фонд	спеціальний фонд	Разом
	Видатки (надані кредити)	27 762,742		27 762,742	29 408,576		29 408,576	5,928		5,928
	Забезпечення рівних можливостей отримання загальної середньої освіти та реабілітаційних послуг дітьми та хлопцями, які потребують корекції фізичного та розумового розвитку з урахуванням нозології захворювання за рахунок освітньої субвенції	27 762,742		27 762,742	29 408,576		29 408,576	5,928		5,928
1 Показники затрат										
	середньорічна кількість ставок педагогічного персоналу, од.	131,78		131,78	129,111		129,111	-2,03		-2,03
	середньорічна кількість штатних одиниць адмінперсоналу, за умовами оплати віднесених до педагогічного персоналу, од.	58		58	58		58			
	всього середньорічна кількість педагогічних працівників, з них: , осіб	133		133	121		121	-9,02		-9,02
	- жінок, осіб	121		121	97		97	-19,83		-19,83
	- чоловіків, осіб	12		12	24		24	100,00		100,00
2 Показники продукту										
	середньорічна кількість учнів, з них:, осіб	493		493	523		523	6,09		6,09
	- дівчата, осіб	118		118	121		121	2,54		2,54
	- хлопці, осіб	375		375	402		402	7,20		7,20
3 Показники ефективності										
	середні витрати на 1 учня, з них:, грн.	56 314		56 314	56 231		56 231	-0,15		-0,15
	- на 1 дівчину, грн.	56 314		56 314	56 231		56 231	-0,15		-0,15
	- на 1 хлопця, грн.	56 314		56 314	56 231		56 231	-0,15		-0,15
	кількість учнів на 1 педставку (вчителя), осіб	5		5	4		4	-20,00		-20,00
4 Показники якості										
	відсоток школярів, які засвоюють базові навчальні програми на високому та достатньому рівнях, відс.	10		10	10		10			
	рівень освоєння освітньої субвенції, відс.	100		100	100		100			

5.5 "Виконання інвестиційних (проектів) програм":

Код	Показники	Загальний обсяг фінансування проекту (програми), всього	План на звітний період з урахуванням змін	Виконано за звітний період	Відхилення	Виконано всього	Залишок фінансування на майбутні періоди
1	2	3	4	5	6 = 5 - 4	7	8 = 3 - 7
1.1	Надходження всього:	X				X	X
	Бюджет розвитку за джерелами	X				X	X
	Надходження із загального фонду бюджету до спеціального фонду (бюджету розвитку)	X				X	X
	Запозичення до бюджету	X				X	X
	Інші джерела	X				X	X
2	Видатки бюджету розвитку всього:	X				X	X

2.1	Всього за інвестиційними проектами						
2.2	Капітальні видатки з утримання бюджетних установ	X				X	X

5.6 "Наявність фінансових порушень за результатами контрольних заходів":

5.7 "Стан фінансової дисципліни":

6. Узагальнений висновок щодо:

актуальності бюджетної програми

ефективності бюджетної програми

корисності бюджетної програм

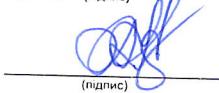
довгострокових наслідків бюджетної програми

Голова Дарницької районної в місті Києві державної адміністрації


(підпис)

Олександр КОВТУНОВ
(ініціали/ініціал, прізвище)

Начальник фінансового управління Дарницької районної в місті Києві державної адміністрації


(підпис)

Лариса КОМИШНИК
(ініціали/ініціал, прізвище)