

**Результат аналізу ефективності бюджетної програми
за 2025 рік**

1. 4100000 Дарницька районна в місті Києві державна адміністрація
(КТПКВК МБ) (найменування головного розпорядника)
2. 4110000 Дарницька районна в місті Києві державна адміністрація
(КТПКВК МБ) (найменування відповідального виконавця)
3. 4111031 0921 Надання загальної середньої освіти закладами загальної середньої освіти за рахунок освітньої субвенції
(КТПКВК МБ) (КТКВК)(1) (найменування бюджетної програми)

4. Результат аналізу ефективності


№ з/п	Назва підпрограми/завдання бюджетної програми	Кількість набраних балів		
		Висока ефективність	Середня ефективність	Низька ефективність
1	2	3	4	5
1	Підпрограма 1: Надання загальної середньої освіти закладами загальної середньої освіти за рахунок освітньої субвенції	X	X	X
1.1	Напрямок 1: Забезпечення надання послуг закладами загальної середньої освіти за рахунок освітньої субвенції		209,53	
1.2	Напрямок 2: Забезпечити надання відповідних послуг приватними закладами загальної середньої освіти	219,00		
	Загальний результат оцінки підпрограми 1:		214,27	
	Загальний результат оцінки програми:		214,27	

1. Зазначаються всі підпрограми та напрями, які включені до звіту про виконання паспорту бюджетної програми.

5. Поглиблений аналіз причин низької ефективності


№ з/п	Назва завдання бюджетної програми	Пояснення щодо причин низької ефективності, визначення факторів через які не досягнуто запланованих результатів
1	2	3
1		

Голова Дарницької районної в місті Києві державної адміністрації


(підпис)

Олександр КОВТУНОВ
(Власне ім'я, ПРІЗВИЩЕ)

Начальник фінансового управління Дарницької районної в місті Києві державної адміністрації


(підпис)

Лариса КОМИШНИК
(Власне ім'я, ПРІЗВИЩЕ)

Затверджено
Наказ Міністерства фінансів України
26 серпня 2014 року № 836
"У редакції наказу Міністерства фінансів України
від 01 листопада 2022 року № 359"

Звіт про виконання паспорта бюджетної програми місцевого бюджету за 2025 рік

1. 4100000 (код Програмної класифікації видатків та кредитування місцевого бюджету) Дарницька районна в місті Києві державна адміністрація (найменування головного розпорядника коштів місцевого бюджету) 37388222 (код за ЄДРПОУ)
2. 4110000 (код Програмної класифікації видатків та кредитування місцевого бюджету) Управління освіти Дарницької районної в місті Києві державної адміністрації (найменування відповідального виконавця) 37448113 (код за ЄДРПОУ)
3. 4111031 (код Програмної класифікації видатків та кредитування місцевого бюджету) 1031 (код Типової програмної класифікації видатків та кредитування місцевого бюджету) 0921 (код Функціональної класифікації видатків та кредитування місцевого бюджету) 2600000000 (код бюджету) **Надання загальної середньої освіти закладами загальної середньої освіти за рахунок освітньої субвенції** (найменування бюджетної програми згідно з Типовою програмною класифікацією видатків та кредитування місцевого бюджету)

4. Цілі державної політики, не досягнення яких спрямовано реалізацію бюджетної програми

№ з/п	Ціль державної політики
1	Забезпечення надання послуг закладами загальної середньої освіти

5. Мета бюджетної програми

Забезпечення надання послуг з загальної середньої освіти в денних загальноосвітніх закладах

6. Завдання бюджетної програми

№ з/п	Завдання
1	Забезпечення надання послуг закладами загальної середньої освіти за рахунок освітньої субвенції
2	Забезпечити надання відповідних послуг приватними закладами загальної середньої освіти

7. Видатки (надані кредити з бюджету) та напрями використання бюджетних коштів за бюджетною програмою:

7.1. Аналіз розділу «Видатки (надані кредити з бюджету) та напрями використання бюджетних коштів за бюджетною програмою»

№ з/п	Напрями використання бюджетних коштів *	Затверджено у паспорті бюджетної програми				Гривень				
		загальний фонд	спеціальний фонд	усього	Касові видатки (надані кредити з бюджету)	загальний фонд	спеціальний фонд	усього	Відхилення спеціальний фонд	
1	2	3	4	5	6	7	8	9	10	11
	Усього	872 790 501,00		872 790 501,00	872 789 040,66		872 789 040,66	-1 460,34		-1 460,34
1	Забезпечення надання послуг закладами загальної середньої освіти за рахунок освітньої субвенції	840 644 871,00		840 644 871,00	840 644 871,00		840 644 871,00			
2	приватними закладами загальної середньої освіти	32 145 630,00		32 145 630,00	32 144 169,66		32 144 169,66	-1 460,34		-1 460,34

7.2. Пояснення щодо причин відхилення обсягів касових видатків (наданих кредитів з бюджету) за напрямом використання бюджетних коштів від обсягів, затверджених у паспорті бюджетної програми**

№ з/п	Пояснення
1	2

8. Видатки (надані кредити з бюджету) на реалізацію місцевих/регіональних програм, які виконуються в межах бюджетної програми

Гривень

№ з/п	Найменування місцевої/регіональної програми			Затверджено у паспорті бюджетної програми			Касові видатки (надані кредити)			Відхилення		
	загальний фонд	спеціальний фонд	усього	загальний фонд	спеціальний фонд	усього	загальний фонд	спеціальний фонд	усього	загальний фонд	спеціальний фонд	усього
1	2	3	4	5	6	7	8	9	10	11	12	13

9. Результативні показники бюджетної програми та аналіз їх виконання:
9.1. Аналіз показників бюджетної програми

№ з/п	Показники	Одниця виміру	Джерело інформації	Затверджено у паспорті бюджетної програми			Фактичні результативні показники, досягнуті за рахунок касових видатків (наданих кредитів з бюджету)			Відхилення		
				загальний фонд	спеціальний фонд	усього	загальний фонд	спеціальний фонд	усього	загальний фонд	спеціальний фонд	усього
1	2	3	4	5	6	7	8	9	10	11	12	13
1 Забезпечення надання послуг закладами загальної середньої освіти за рахунок освітньої субвенції												
1	затрат											
1.1	середньорічна кількість ставок педагогічного персоналу	од.	Звітність установ	2 110,77		2 110,77	3 130,35		3 130,35	1 019,58		1 019,58
1.2	середньорічна кількість штатних одиниць адмінперсоналу, за умовами оплати віднесених до педагогічного персоналу	од.	Звітність установ	725,46		725,46	948,43		948,43	222,97		222,97
1.3	всього середньорічна кількість педагогічних працівників, з них:											
1.3.1	осіб		Звітність установ	2 790		2 790	2 790		2 790			
1.4	- жінок		Звітність установ	2 366		2 366	2 366		2 366			
1.5	- чоловіків		Звітність установ	424		424	424		424			
2	продукту											
2.1	середньорічна кількість учнів, з них:											
2.2	- дівчата		Звітність установ	43 185		43 185	41 586		41 586	-1 599		-1 599
2.3	- хлопці		Звітність установ	21 365		21 365	20 529		20 529	-836		-836
3	ефективності											
3.1	середні витрати на 1 учня, з них:											
3.2	- на 1 дівчину	грн.	Розрахунок	19 466		19 466	20 214		20 214	748		748
3.3	- на 1 хлопця	грн.	Розрахунок	19 466		19 466	20 214		20 214	748		748
3.4	кількість учнів на 1 педставку (вчителя)	осіб	Розрахунок	21		21	14		14	-7		-7
4	якості											
4.1	відсоток школярів, які засвоюють базові навчальні програми на високому та достатньому рівнях	відс.	Розрахунок	65		65	65		65			
4.2	рівень освоєння освітньої субвенції	відс.	Розрахунок	100		100	100		100			
2 Забезпечити надання відповідних послуг приватними закладами загальної середньої освіти												
1	затрат											
1.1	кількість закладів	од.	Звітність установ	30		30	31		31	1		1
1.2	з них отримують освітню субвенцію	од.	Звітність установ	16		16	14		14	-2		-2
2	продукту											
2.1	середньорічна кількість учнів	осіб	Звітність установ	3 415		3 415	3 796		3 796	381		381
2.2	з них отримують освітню субвенцію	осіб	Звітність установ	2 552		2 552	2 715		2 715	163		163
3	ефективності											
3.1	середні витрати на 1 учня	грн.	Розрахунок	12 596		12 596	11 839		11 839	-757		-757
4	якості											
4.1	динаміка кількості приватних закладів до попереднього року	відс.	Розрахунок	107		107	107		107			
4.2	рівень охоплення дітей	відс.	Розрахунок	75		75	75		75			

9.2. Пояснення щодо причин розбіжностей між фактичними та затвердженими результативними показниками***

№ з/п	Показники	Одниця виміру	Пояснення щодо причин розбіжностей між фактичними та затвердженими результативними показниками
1	2	3	4
1	Забезпечення надання послуг закладами загальної середньої освіти за рахунок освітньої субвенції		
2	продукту		

2.1	Середньорічна кількість учнів, з них:	осіб	Зменшення показника у зв'язку зменшення мережі
2.2	- дівчата	осіб	Зменшення показника у зв'язку зменшення мережі
2.3	- хлопці	осіб	Зменшення показника у зв'язку зменшення мережі
3	ефективності		
4	якості		
2	Забезпечити надання відповідних послуг приватними закладами загальної середньої освіти		
1	заплат		
1.1	кількість закладів	од.	Відхилення показника у зв'язку відкриттям нових приватних навчальних закладів
1.2	з них отримують освітню субвенцію	од.	Відхилення показника у зв'язку з зменшення кількості приватних закладів, як можуть отримувати субвенцію
2	продукту		
2.1	середньорічна кількість учнів	осіб	Відхилення показника у зв'язку відкриттям нових приватних навчальних закладів
2.2	з них отримують освітню субвенцію	осіб	Відхилення показника у зв'язку відкриттям нових приватних навчальних закладів
3	ефективності		
4	якості		

9.3. Аналіз стану виконання результативних показників

10. Узагальнений висновок про виконання бюджетної програми.

* Зазначаються всі напрями використання бюджетних коштів, затвержені у паспорті бюджетної програми.
 ** Зазначаються пояснення щодо причин відхилення обсягів касових видатків (наданих кредитів з бюджету) за напрямом використання бюджетних коштів від обсягів, затверджених у паспорті бюджетної програми.
 *** Зазначаються пояснення щодо причин розбіжностей між фактичними та затвердженими результативними показниками.

Голова Дарницької районної в місті Києві державної адміністрації



(підпис)

Олександр КОВТУНОВ
(Власне ім'я, ПРІЗВИЩЕ)

Начальник фінансового управління Дарницької районної в місті Києві державної адміністрації



(підпис)

Лариса КОМИШНИК
(Власне ім'я, ПРІЗВИЩЕ)

37448202_5
000018111

Виконання бюджетної програми за показниками 000018111

ОЦІНКА ЕФЕКТИВНОСТІ БЮДЖЕТНОЇ ПРОГРАМИ
за 2025 рік

- 1, 4100000 Дарницька районна в місті Києві державна адміністрація
(КТПКВК МБ) (найменування головного розпорядника)
- 2, 4110000 Дарницька районна в місті Києві державна адміністрація
(КТПКВК МБ) (найменування відповідального виконавця)
- 3, 4111031 0921 Надання загальної середньої освіти закладами загальної середньої освіти за рахунок освітньої субвенції
(КТПКВК МБ) (КФКВК) (найменування бюджетної програми)

4. Мета бюджетної програми: Забезпечення надання послуг з загальної середньої освіти в денних загальноосвітніх закладах

5. Оцінка ефективності бюджетної програми за критеріями:

5.1 "Виконання бюджетної програми за напрямками використання бюджетних коштів":

№ з/п	Показники	План з урахуванням змін			Виконано			Відхилення		
		загальний фонд	спеціальний фонд	Разом	загальний фонд	спеціальний фонд	Разом	загальний фонд	спеціальний фонд	Разом
1.	Видатки (надані кредити)									
	в т. ч.									
1.1.	Надання загальної середньої освіти закладами загальної середньої освіти за рахунок освітньої субвенції	872 790,501		872 790,501	872 789,041		872 789,041	-1,460		-1,460
1.1.1.	Забезпечення надання послуг закладами загальної середньої освіти за рахунок освітньої субвенції	840 644,871		840 644,871	840 644,871		840 644,871			
1.1.2.	Забезпечити надання відповідних послуг приватними закладами загальної середньої освіти	32 145,630		32 145,630	32 144,170		32 144,170	-1,460		-1,460

5.2 "Виконання бюджетної програми за джерелами надходжень спеціального фонду":

№ з/п	Показники	План з урахуванням змін		Виконано	Відхилення
		загальний фонд	спеціальний фонд		
1	Залишок на початок року		X		
	в т. ч.				
1.1.	власних надходжень		X		X
1.2.	інших надходжень		X		X
2	Надходження				
	в т. ч.				
2.1.	власні надходження				
2.2.	надходження позик				
2.3.	повернення кредитів				
2.4.	інші надходження				
2.5.	субвенція з державного бюджету України				
3	Залишок на кінець року				
	в т. ч.				
3.1.	власних надходжень				
3.2.	інших надходжень				
4	За рахунок запозичень				
	в т. ч.				
4.1.	середньострокові запозичення				
4.2.	короткострокові запозичення				

5.3 "Виконання результативних показників бюджетної програми за напрямками використання бюджетних коштів":

№ з/п	Показники	Затверджено паспортом бюджетної програми			Виконано			Відхилення		
		загальний фонд	спеціальний фонд	Разом	загальний фонд	спеціальний фонд	Разом	загальний фонд	спеціальний фонд	Разом
1	Забезпечення надання послуг закладами загальної середньої освіти за рахунок освітньої субвенції									
затрат										
1	середньорічна кількість ставок педагогічного персоналу, од.	2 110,77		2 110,77	3 130,35		3 130,35	1 019,58		1 019,58
2	середньорічна кількість штатних одиниць адмінперсоналу, за умовами оплати віднесених до педагогічного персоналу, од.	725,46		725,46	948,43		948,43	222,97		222,97
3	всього середньорічна кількість педагогічних працівників, з них: осіб	2 790		2 790	2 790		2 790			
4	- жінок, осіб	2 366		2 366	2 366		2 366			
5	- чоловіків, осіб	424		424	424		424			
продукту										
1	середньорічна кількість учнів, з них: осіб	43 185		43 185	41 586		41 586	-1 599		-1 599
	Пояснення щодо причин розбіжностей між затвердженими та досягнутими результативними показниками									
Зменшення показника у зв'язку зменшення мережі										
2	- дівчата, осіб	21 365		21 365	20 529		20 529	-836		-836
	Пояснення щодо причин розбіжностей між затвердженими та досягнутими результативними показниками									
Зменшення показника у зв'язку зменшення мережі										
3	- хлопці, осіб	21 820		21 820	21 057		21 057	-763		-763
	Пояснення щодо причин розбіжностей між затвердженими та досягнутими результативними показниками									
Зменшення показника у зв'язку зменшення мережі										
ефективності										
1	середні витрати на 1 учня, з них: грн.	19 466		19 466	20 214		20 214	748		748
2	- на 1 дівчину, грн.	19 466		19 466	20 214		20 214	748		748
3	- на 1 хлопця, грн.	19 466		19 466	20 214		20 214	748		748
4	кількість учнів на 1 педставку (вчителя), осіб	21		21	14		14	-7		-7
якості										
1	відсоток школярів, які засвоюють базові навчальні програми на високому та достатньому рівнях, відс.	65		65	65		65			
2	рівень освоєння освітньої субвенції, відс.	100		100	100		100			

2 Забезпечити надання відповідних послуг приватними закладами загальної середньої освіти									
затрат									
1 кількість закладів од. 30 30 31 31 1 1									
Пояснення щодо причин розбіжностей між затвердженими та досягнутими результативними показниками									
2 з них отримують освітню субвенцію, од. 16 16 14 14 -2 -2									
Пояснення щодо причин розбіжностей між затвердженими та досягнутими результативними показниками продукту									
1 середньорічна кількість учнів, осіб 3 415 3 415 3 796 3 796 381 381									
Пояснення щодо причин розбіжностей між затвердженими та досягнутими результативними показниками									
2 з них отримують освітню субвенцію, осіб 2 552 2 552 2 715 2 715 163 163									
Пояснення щодо причин розбіжностей між затвердженими та досягнутими результативними показниками ефективності									
1 середні витрати на 1 учня, грн. 12 596 12 596 11 839 11 839 -757 -757									
якості									
1 динаміка кількості приватних закладів до попереднього року, відс. 107 107 107 107									
2 рівень охоплення дітей, відс. 75 75 75 75									

1 Зазначаються усі напрями використання бюджетних коштів, затверджені паспортом бюджетної програми.

5.4 "Виконання показників бюджетної програми порівняно із показниками попереднього року":

№ з/п	Показники	Попередній рік			Звітний рік			Відхилення виконання (у відсотках)		
		загальний фонд	спеціальний фонд	Разом	загальний фонд	спеціальний фонд	Разом	загальний фонд	спеціальний фонд	Разом
Видатки (надані кредити)										
1 Показники затрат										
	кількість закладів од.									
	з них отримують освітню субвенцію, од.				31		31			
2 Показники продукту										
	середньорічна кількість учнів, осіб				14		14			
	з них отримують освітню субвенцію, осіб				3 796		3 796			
3 Показники ефективності										
	середні витрати на 1 учня, грн.				2 715		2 715			
4 Показники якості										
	динаміка кількості приватних закладів до попереднього року, відс.				11 839		11 839			
	рівень охоплення дітей, відс.				107		107			
					75		75			
1 Показники затрат										
	середньорічна кількість ставок педагогічного персоналу од.									
	середньорічна кількість штатних одиниць адмінперсоналу, за умовами оплати віднесених до педагогічного персоналу од.				3 130,35		3 130,35			
	всього середньорічна кількість педагогічних працівників, з них: осіб				948,43		948,43			
	- жінок, осіб				2 790		2 790			
	- чоловіків, осіб				2 366		2 366			
2 Показники продукту										
	середньорічна кількість учнів, з них: осіб				424		424			
	- дівчата, осіб				41 586		41 586			
	- хлопці, осіб				20 529		20 529			
3 Показники ефективності										
	середні витрати на 1 учня, з них: грн.				21 057		21 057			
	- на 1 дівчину, грн.									
	- на 1 хлопця, грн.				20 214		20 214			
	кількість учнів на 1 педставку (вчителя), осіб				20 214		20 214			
4 Показники якості										
	відсоток школярів, які засвоюють базові навчальні програми на високому та достатньому рівнях, відс.				14		14			
	рівень освоєння освітньої субвенції, відс.				65		65			
					100		100			

5.5 "Виконання інвестиційних (проектів) програм":

Код	Показники	загальний обсяг фінансування проекту (програми), всього	План на звітний період з урахуванням змін	Виконано за звітний період	Відхилення	Виконано всього	Залишок фінансування на майбутні періоди
1	2	3	4	5	6 = 5 - 4	7	8 = 3 - 7
1.1	Надходження всього:	X					
	Бюджет розвитку за джерелами	X				X	X
	Надходження із загального фонду бюджету до спеціального фонду (бюджету розвитку)	X				X	X
	Запозичення до бюджету	X				X	X
	Інші джерела	X				X	X
2	Видатки бюджету розвитку всього:	X				X	X
2.1	Всього за інвестиційними проектами					X	X
2.2	Капітальні видатки з утримання бюджетних установ	X				X	X

5.6 "Наявність фінансових порушень за результатами контрольних заходів":

5.7 "Стан фінансової дисципліни":

6. Узагальнений висновок щодо:


актуальності бюджетної програми

ефективності бюджетної програми

корисності бюджетної програм

довгострокових наслідків бюджетної програми

Голова Дарницької районної в місті Києві державної
адміністрації



(підпис)

Олександр КОВТУНОВ
(ініціали/ініціал, прізвище)

Начальник фінансового управління Дарницької районної в
місті Києві державної адміністрації



(підпис)

Лариса КОМИШНИК
(ініціали/ініціал, прізвище)