

ЗАТВЕРДЖЕНО
Наказ / розпорядчий документРозпорядження Дарницької районної в місті Києві
державної адміністрації

від 06.02.2025 № 78

ПАСПОРТ
бюджетної програми місцевого бюджету на 2025 рік

1.	4100000 (код Програмної класифікації видатків та кредитування місцевого бюджету)	Дарницька районна в місті Києві державна адміністрація (найменування головного розпорядника коштів місцевого бюджету)	37388222 (код за ЄДРПОУ)
2.	4110000 (код Програмної класифікації видатків та кредитування місцевого бюджету)	Дарницька районна в місті Києві державна адміністрація (найменування відповідального виконавця)	37388222 (код за ЄДРПОУ)

3.	4115031 (код Програмної класифікації видатків та кредитування місцевого бюджету)	5031 (код Типової програмної класифікації видатків та кредитування місцевого бюджету)	0810 (код Функціональної класифікації видатків та кредитування бюджету)	Розвиток здібностей у дітей та молоді з фізичної культури та спорту комунальними дитячоюнацькими спортивними школами (найменування бюджетної програми згідно з Типовою програмною класифікацією видатків та кредитування місцевого бюджету)	2600000000 (код бюджету)
----	---	--	--	--	-----------------------------

4. Обсяг бюджетних призначень/бюджетних асигнувань - 22 297 360 гривень, у тому числі загального фонду - 22 297 360 гривень та спеціального фонду - 0 гривень

5. Підстави для виконання бюджетної програми

Закон України "Про державний бюджет України на 2025 рік"

Наказ Міністерства фінансів України від 26.08.2014 № 836 "Про деякі питання запровадження програмно-цільового методу складання та виконання місцевих бюджетів" (із змінами та доповненнями)

Рішення Київської міської ради від 05.12.2024 № 426/10234"Про бюджет міста Києва на 2025 рік" (зі змінами).

6. Цілі державної політики, на досягнення яких спрямована реалізація бюджетної програми

№ з/п	Цілі державної політики
1	Здійснення фізкультурно-масової роботи серед населення, підтримка спорту вищих досягнень та заходи з регіонального розвитку фізичної культури та спорту
2	Здійснення фізкультурно-масової роботи серед населення, підтримка спорту вищих досягнень та заходи з регіонального розвитку фізичної культури та спорту

7. Мета бюджетної програми

Забезпечення розвитку здібностей вихованців в обраному виді спорту, що в установленому порядку визнаний в Україні, створення необхідних умов для гармонійного виховання, фізичного розвитку, повноцінного оздоровлення, змістовного відпочинку і дозвілля дітей та молоді, самореалізації, набуття навичок здорового способу життя, підготовка спортивного резерву для збірних команд м.Києва та України.

8. Завдання бюджетної програми

№ з/п	Завдання
1	Розвиток здібностей у дітей та молоді з фізичної культури та спорту комунальними дитячо-юнацькими школами
2	Забезпечення збереження енергоресурсів

9. Напрями використання бюджетних коштів

№ з/п	Напрями використання бюджетних коштів	гривень		
		Загальний фонд	Спеціальний фонд	Усього
1	2	3	4	5
1	Розвиток здібностей у дітей та молоді з фізичної культури та спорту комунальними дитячо-юнацькими школами	20 326 335		20 326 335

2	Забезпечення збереження енергоресурсів	1 971 025	1 971 025
	Усього	22 297 360	22 297 360

10. Перелік місцевих / регіональних програм, що виконуються у складі бюджетної програми

гривень

№ з/п	Найменування місцевої / регіональної програми	Загальний фонд	Спеціальний фонд	Усього
1	2	3	4	5
	Усього			


11. Результативні показники бюджетної програми

№ з/п	Показники	Одиниця виміру	Джерело інформації	Загальний фонд	Спеціальний фонд	Усього
1	2	3	4	5	6	7
1	Розвиток здібностей у дітей та молоді з фізичної культури та спорту комунальними дитячо-юнацькими школами					
1	затрат					
	1. Кількість комунальних дитячо-юнацьких спортивних шкіл в розрізі їх видів, видатки на утримання яких здійснюються з бюджету, всього, у тому числі:	од.	Звітність установ	2		2
	кількість дитячо-юнацьких спортивних шкіл та комплексних дитячо-юнацьких спортивних шкіл (далі - ДЮСШ, КДЮСШ)	од.	Звітність установ	2		2
	Кількість штатних працівників комунальних дитячо-юнацьких спортивних шкіл, видатки на утримання яких здійснюються з бюджету, у розрізі їх видів, всього з них жінки	осіб	Звітність установ	78		78
	у тому числі тренерів	осіб	Звітність установ	16		16
	з них жінки	осіб	Звітність установ	63		63
	кількість штатних працівників ДЮСШ, КДЮСШ	осіб	Звітність установ	9		9
	з них жінки	осіб	Звітність установ	78		78
	у тому числі тренерів	осіб	Звітність установ	16		16
	з них жінки	осіб	Звітність установ	63		63
	Обсяг витрат на придбання малоцінного спортивного обладнання та інвентарю комунальних дитячо-юнацьких спортивних шкіл в розрізі їх видів, видатки на утримання яких здійснюються з бюджету, всього, у тому числі:	грн.	Звітність установ	418 940		418 940
	обсяг видатків на придбання малоцінного спортивного обладнання та інвентарю для ДЮСШ, КДЮСШ	грн.	Звітність установ	418 940		418 940
	Обсяг витрат на навчально-тренувальну роботу у комунальних дитячо-юнацьких спортивних школах, видатки на утримання яких здійснюються з бюджету, у розрізі їх видів, всього, у тому числі:	грн.	Звітність установ	19 757 395		19 757 395
	обсяг витрат на навчально-тренувальну роботу ДЮСШ, КДЮСШ	грн.	Звітність установ	19 757 395		19 757 395
	Обсяг витрат на забезпечення участі учнів комунальних дитячо-юнацьких спортивних шкіл, видатки на утримання яких здійснюються з бюджету, у розрізі їх видів, у регіональних спортивних змаганнях, всього, у тому числі:	грн.	Звітність установ	150 000		150 000
	обсяг витрат на забезпечення участі учнів ДЮСШ, КДЮСШ у регіональних спортивних змаганнях	грн.	Звітність установ	150 000		150 000
2	продукту					
	Середньорічна кількість учнів комунальних дитячо-юнацьких спортивних шкіл, видатки на утримання яких здійснюються з бюджету, у розрізі їх видів, всього, у тому числі:	осіб	Звітність установ	1 399		1 399
	з них дівчата	осіб	Звітність установ	308		308
	середньорічна кількість учнів ДЮСШ, КДЮСШ	осіб	Звітність установ	1 399		1 399
	з них дівчата	осіб	Звітність установ	308		308
	Кількість учнів комунальних дитячо-юнацьких спортивних шкіл, видатки на утримання яких здійснюються з бюджету, у розрізі їх видів, що взяли участь у регіональних спортивних змаганнях, всього, у тому числі:	осіб	Звітність установ	490		490
	кількість учнів ДЮСШ, КДЮСШ що взяли участь у регіональних спортивних змаганнях	осіб	Звітність установ	490		490
	Кількість придбаного малоцінного спортивного обладнання та інвентарю для комунальних дитячо-юнацьких спортивних шкіл, видатки на утримання яких здійснюються з бюджету, у розрізі їх видів, всього, у тому числі:	од.	Звітність установ	891		891
	кількість придбаного малоцінного спортивного обладнання та інвентарю для ДЮСШ, КДЮСШ	од.	Звітність установ	891		891
3	ефективності					

	Середні витрати на навчально-тренувальну роботу у комунальних дитячо-юнацьких спортивних школах, видатки на утримання яких здійснюються з бюджету, у розрізі їх видів , у розрахунку на одного учня, у тому числі:	грн.	Розрахунок	14 122,50		14 122,50
	середні витрати на навчально-тренувальну роботу у ДЮСШ , КДЮСШ у розрахунку на одного учня	грн.	Розрахунок	14 122,50		14 122,50
	Середні витрати на забезпечення участі одного учня комунальних дитячо-юнацьких спортивних шкіл, видатки на утримання яких здійснюються з бюджету, у розрізі їх видів, у регіональних спортивних змаганнях, у тому числі:	грн.	Розрахунок	306,12		306,12
	середні витрати на забезпечення участі одного учня ДЮСШ, КДЮСШ у регіональних спортивних змаганнях	грн.	Розрахунок	306,12		306,12
	Середня вартість одиниці придбаного малоцінного спортивного обладнання та інвентарю для комунальних дитячо-юнацьких спортивних шкіл, видатки на утримання яких здійснюються з бюджету, у розрізі їх видів , у тому числі	грн.	Розрахунок	470,19		470,19
	середня вартість одиниці придбаного малоцінного спортивного обладнання та інвентарю для ДЮСШ, КДЮСШ	грн.	Розрахунок	470,19		470,19
4	якості					
	рівень погашення заборгованості минулих періодів	відс.	Розрахунок			
	Кількість підготовлених у комунальних дитячо-юнацьких спортивних школах, видатки на утримання яких здійснюються з бюджету, у розрізі їх видів , майстрів спорту України / кандидатів у майстри спорту України, всього, у тому числі:	осіб	Розрахунок	47		47
	кількість підготовлених у ДЮСШ, КДЮСШ майстрів спорту України / кандидатів у майстри спорту України	осіб	Розрахунок	47		47
	Кількість учнів комунальних дитячо-юнацьких спортивних шкіл, видатки на утримання яких здійснюються з бюджету, у розрізі їх видів , які здобули призові місця в регіональних спортивних змаганнях, всього, у тому числі:	осіб	Розрахунок	131		131
	кількість учнів комунальних ДЮСШ, КДЮСШ які здобули призові місця в регіональних спортивних змаганнях	осіб	Розрахунок	131		131
	Динаміка кількості учнів комунальних дитячо-юнацьких спортивних шкіл, видатки на утримання яких здійснюються з бюджету, у розрізі їх видів, порівняно з минулим роком, у тому числі:	відс.	Розрахунок	107,40		107,40
	динаміка кількості учнів ДЮСШ, КДЮСШ порівняно з минулим роком	відс.	Розрахунок	107,40		107,40
	Відсоток охоплення послугами спортивних шкіл дівчат	відс.	Розрахунок	1,4		1,4
	Рівень охоплення бюджетною послугою в сфері підготовки дітей дитячо-юнацькими спортивними школами	відс.	Розрахунок	3,6		3,6
2	Забезпечення збереження енергоресурсів					
1	затрат					
	обсяг видатків на оплату енергоносіїв та комунальних послуг, всього з них на оплату	грн.	Звітність установ	1 971 025		1 971 025
	теплостачання	грн.	Звітність установ	1 208 123		1 208 123
	водопостачання,	грн.	Звітність установ	77 165		77 165
	електроенергії,	грн.	Звітність установ	655 737		655 737
	оплата інших енергоносіїв та ін ком послуг	грн.	Звітність установ	30 000		30 000
	загальна площа приміщень,	кв. м.	Звітність установ	9 904,16		9 904,16
	опалювальна площа приміщень	кв. м.	Звітність установ	9 904,16		9 904,16
2	продукту					
	обсяг споживання енергоресурсів, натуральні одиниці, в тому числі:					
	теплостачання	тис.Гкал	Звітність установ	0,37		0,37
	водопостачання	тис.куб.м	Звітність установ	1,952		1,952
	електроенергії	тис.кВт.год	Звітність установ	109,475		109,475
3	ефективності					
	середнє споживання комунальних послуг та енергоносіїв, в тому числі:		Розрахунок			
	теплостачання	Гкал на 1 кв.м опал.площі	Розрахунок	0,037		0,037
	водопостачання	куб.м на 1 кв.м заг.площі	Розрахунок	0,197		0,197

	електроенергії	Квт.год на 1 кв.м заг.площі	Розрахунок	11,053	11,053
4	якості				
	річна економія витрачання енергоресурсів в натуральному виразі	відс.	Розрахунок	1	1
	- теплопостачання	відс.	Розрахунок	1	1
	- водопостачання	відс.	Розрахунок	1	1
	- електроенергії	відс.	Розрахунок	1	1
	обсяг річної економії бюджетних коштів, отриманої від проведення заходів, що приводять до збереження та економії енергоресурсів (води, тепла, електроенергії тощо). всього	грн.	Розрахунок	19 710,25	19 710,25


Тимчасовий виконавець обов'язків голови
Дарницької районної в місті Києві
державної адміністрації


(підпис)

Олександр КОВТУНОВ
(Власне ім'я, ПРІЗВИЩЕ)

ПОГОДЖЕНО:
Департаментом фінансів виконавчого органу Київської міської ради (Київської міської державної адміністрації)

Директор Департаменту фінансів
виконавчого органу Київської міської ради
(Київської міської державної адміністрації)



(підпис)

Володимир РЕПІК
(Власне ім'я, ПРІЗВИЩЕ)

Дата погодження

М.П.

1 Паспорт бюджетної програми 000047561 від 17.01.2025 15:41:06



Начальник фінансового управління Дарницької
районної в місті Києві державної адміністрації



Лариса КОМИШНИК

