

**ЗАТВЕРДЖЕНО**  
**Наказ / розпорядчий документ**

Розпорядження Дарницької районної в місті Києві  
державної адміністрації

(найменування головного розпорядника коштів місцевого бюджету)  
Від 04.08.2025 № 467

**ПАСПОРТ**  
**бюджетної програми місцевого бюджету на 2025 рік**

1.	4100000 (код Програмої класифікації видатків та кредитування місцевого бюджету)	Дарницька районна в місті Києві державна адміністрація (найменування головного розпорядника коштів місцевого бюджету)	37388222 (код за ЄДРПОУ)		
2.	4110000 (код Програмої класифікації видатків та кредитування місцевого бюджету)	Дарницька районна в місті Києві державна адміністрація (найменування відповідального виконавця)	37388222 (код за ЄДРПОУ)		
3.	4113132 (код Програмої класифікації видатків та кредитування місцевого бюджету)	3132 (код Типової програмої класифікації видатків та кредитування місцевого бюджету)	1040 (код Функціональної класифікації видатків та кредитування бюджету)	Створення умов для творчого, інтелектуального, духовного та фізичного розвитку дітей та молоді за місцем їх проживання (найменування бюджетної програми згідно з Типовою програмою класифікацією видатків та кредитування місцевого бюджету)	2600000000 (код Бюджету)
4.	Обсяг бюджетних призначень/бюджетних асигнувань - 16 663 677 гривень, у тому числі загального фонду - 13 863 677 гривень та спеціального фонду - 2 800 000 гривень				
5.	Підстави для виконання бюджетної програми Конституція України Бюджетний кодекс України Закон України від 05.02.1993 №2998 ХІІ "Про сприяння соціальному становленню та розвитку молоді в Україні"; Закон України від 21.06.2001 №2558-ІІІ "Про соціальну роботу з сім'ями, дітьми та молоддю"; Закон України від 06.09.2017 №2145-VIII "Про освіту"; Закон України від 22.06.2000 № 1841-ІІІ "Про позашкільну освіту"; Наказ Міністерства фінансів України від 26.08.2014 №836 "Про деякі питання запровадження програмно-цільового методу складання та виконання місцевих бюджетів"; Постанова Кабінету Міністрів України від 28.01.2009 №41 "Про затвердження Державної цільової соціальної програми "Молодь України" на 2009-2015 роки Рішення Київської міської ради від 21.11.2024 № 174/9982 "Про затвердження комплексної міської цільової програми "Молодь та спорт столиці" на 2025 - 2027 роки. Наказ Міністерства фінансів України від 09.07.2010 №679 "Про деякі питання проведення експерименту із запровадження програмно-цільового методу складання та виконання місцевих бюджетів" зі змінами та доповненнями. Рішення Київської міської ради від 05.12.2024 року № 426/10234 "Про бюджет міста Києва на 2025 рік" Рішення Київської міської ради від 10.06.2025 року № 66/10533 "Про внесення змін до рішення Київської міської ради від 05.12.2024 року № 426/10234 "Про бюджет міста Києва на 2025 рік"				

6. Цілі державної політики, на досягнення яких спрямована реалізація бюджетної програми

№ з/п	Цілі державної політики
1	Забезпечення реалізації політики у молодіжній сфері на регіональному рівні

7. Мета бюджетної програми

Забезпечення реалізації політики у молодіжній сфері на регіональному рівні

8. Завдання бюджетної програми

№ з/п	Завдання
1	Забезпечення організації проведення навчально-виховної, інформаційно-методичної, організаційно-масової, навчально-тренувальної та спортивної роботи з підлітками у позаурочний та позанавчальний час
2	Забезпечення збереження енергоресурсів
3	Приміщення обладнання і предметів довгострокового користування

9. Напрями використання бюджетних коштів

№ з/п	Напрями використання бюджетних коштів	Загальний фонд	Спеціальний фонд	Усього	гривень
1	2	3	4	5	
1	Забезпечення організації проведення навчально-виховної, інформаційно-методичної, організаційно-масової, навчально-тренувальної та спортивної роботи з підлітками у позаурочний та позанавчальний час	12 357 301	2 600 000	14 957 301	
2	Забезпечення збереження енергоресурсів	1 506 376		1 506 376	
3	Приміщення обладнання і предметів довгострокового користування		200 000	200 000	
		Усього	13 863 677	2 800 000	16 663 677

10. Перелік місцевих / регіональних програм, що виконуються у складі бюджетної програми

№ з/п	Найменування місцевої / регіональної програми	Загальний фонд	Спеціальний фонд	Усього	гривень
1	2	3	4	5	
1	Міська цільова програма "Молодь та спорт столиці" на 2025-2027 роки	1 046 255	500 000	1 546 255	
		Усього	1 046 255	500 000	1 546 255

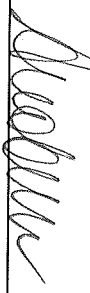
11. Результативні показники бюджетної програми

№ з/п	Показники	Одиниця виміру	Джерело інформації	Загальний фонд	Спеціальний фонд	Усього
1	2	3	4	5	6	7
1	1	1	1	1	1	1
	Забезпечення організації проведення навчально-виховної, інформаційно-методичної, організаційно-масової, навчально-тренувальної та спортивної роботи з підлітками у позаурочний та позанавчальний час					
	1	1	1	1	1	1
	Затрат					
	кількість клубів за місцем проживання	од.	Звітність установ	12		12
	кількість платних працівників клубів	осіб	Звітність установ	50	49	99
	з них : жінок	осіб	Звітність установ	45	39	84
	2	2	2	2	2	2
	2	2	2	2	2	2
	Продукту					
	середньорічна кількість дітей та молоді, які відвідують клуби за місцем проживання	осіб	Звітність установ	810	740	1 550
	В тому числі: дівчат	осіб	Звітність установ	550	450	1 000
	3	3	3	3	3	3
	ефективності					
	середні витрати на одного відвідувача клубу за місцем проживання	грн.	Розрахунок	15 256	3 514	9 650
	середні витрати на утримання одного клубу	грн.	Розрахунок	1 029 775		1 029 775
	4	4	4	4	4	4
	якості					

	питома вага дітей, які займаються в клубах за місцем проживання від загальної кількості дітей та молоді	відс.	Розрахунок	1,3		1,3
	збільшення кількості дітей та молоді, які займаються в клубах за місцем проживання, порівняно з минулим роком	відс.	Розрахунок	2,6		2,6
	в тому числі дітей	відс.	Розрахунок	100		100
	динаміка кількості підлітків, які займаються в клубах	відс.	Розрахунок	100		100
		відс.	Розрахунок	100		100
<b>2</b>	<b>Забезпечення збереження енергоресурсів</b>					
<b>1</b>	<b>затрат</b>					
	обсяг видатків на оплату енергоносіїв та комунальних послуг всього	грн.	Звітність установ	1 506 376		1 506 376
	обсяг видатків на оплату теплопостачання	грн.	Звітність установ	1 054 476		1 054 476
	обсяг видатків на оплату водопостачання	грн.	Звітність установ	26 900		26 900
	обсяг видатків на оплату електроенергії	грн.	Звітність установ	405 000		405 000
	обсяг видатків на оплату інших енергоносіїв	грн.	Звітність установ	20 000		20 000
	загальна площа приміщень	м.кв.	Звітність установ	2 467,97		2 467,97
	опалювальна площа приміщень	м.кв.	Звітність установ	2 467,97		2 467,97
<b>2</b>	<b>продукту</b>					
	обсяг споживання енергоресурсів, натуральні одиниці, в тому числі:					
	теплопостачання	тис. Гкал	Звітність установ	0,36		0,36
	водопостачання	тис. куб.м	Звітність установ	0,7		0,7
	електроенергії	тис. кВт.год	Звітність установ	45		45
<b>3</b>	<b>ефективності</b>					
	середнє споживання комунальних послуг та енергоносіїв, в тому числі:					
	теплопостачання	Г кал на 1 кв.м опал. площі	Звітність установ	0,146		0,146
	водопостачання	куб.м на 1 кв.м заг. площі	Розрахунок	0,284		0,284
	електроенергії	кВт.год на 1 кв.м заг. площі	Розрахунок	18,23		18,23
<b>4</b>	<b>якості</b>					
	річна економія витрачання енергоресурсів в натуральному виразі:	од.	Звітність установ			
	теплопостачання	відс.	Розрахунок	1		1
	водопостачання	відс.	Розрахунок	1		1
	електроенергії	відс.	Розрахунок	1		1
	обсяг ринної економії бюджетних коштів, отриманої від проведення заходів, що приводять до збереження та економії енергоресурсів (води, тепла, електроенергії тощо) всього	грн.	Розрахунок	15 064		15 064
<b>3</b>	<b>Придбання обладнання і предметів довгострокового користування</b>					
<b>1</b>	<b>затрат</b>					
	обсяг видатків для придбання обладнання та предметів довгострокового користування (у розрізі їх видів)	грн.	Звітність установ	200 000		200 000
	ортехніка	грн.	Звітність установ	100 000		100 000
	інше обладнання (предмети)	грн.	Звітність установ	100 000		100 000
<b>2</b>	<b>продукту</b>					
	кількість установ (заказів), в яких проведено оновлення матеріально-технічної бази	од.	Звітність установ	6		6
	кількість одиниць придбаного обладнання (у розрізі їх видів)	од.	Звітність установ	6		6
	ортехніка	од.	Звітність установ	4		4
	інше обладнання (предмети)	од.	Звітність установ	2		2
<b>3</b>	<b>ефективності</b>					
	середні витрати на придбання одиниці ортехніки	грн.	Розрахунок	25 000		25 000

Середні витрати на придбання одиниці іншого обладнання (предмету)	грн.	Розрахунок		50 000	50 000
4 якості					
Динаміка кількості установ, в яких здійснено оновлення матеріально-технічної бази, порівняно з минулим роком	відс.	Розрахунок		100	100
рівень оновлення матеріально-технічної бази, порівняно з минулим роком	відс.	Розрахунок		100	100

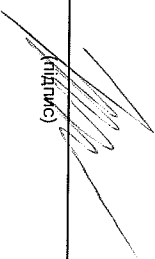
Голова Дарницької районної в місті Києві державної адміністрації

  
(підпис)

Олександр КОВТУНОВ  
(Власне ім'я, ПРІЗВИЩЕ)

ПОГОДЖЕНО:

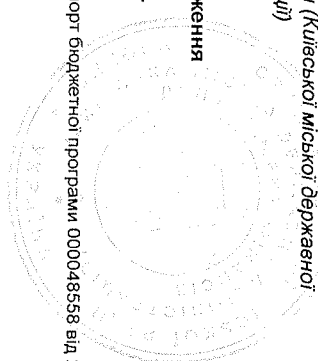
Заступник директора Департаменту фінансів виконавчого органу Київської міської ради (Київської міської державної адміністрації)

  
(підпис)

Катерина ПОЗДЕСВА  
(Власне ім'я, ПРІЗВИЩЕ)

Дата погодження

М.П.



1 Паспорт бюджетної програми 000048558 від 23.06.2025 11:59:41

Начальник фінансового управління Дарницької районної в місті Києві державної адміністрації



Лариса КОМИШНИК

