

**Результат аналізу ефективності бюджетної програми
за 2024 рік**

1. 4100000 Дарницька районна в місті Києві державна адміністрація
(КТПКВК МБ) (найменування головного розпорядника)
2. 4110000 Дарницька районна в місті Києві державна адміністрація
(КТПКВК МБ) (найменування відповідального виконавця)
3. 4114060 0828 Забезпечення діяльності палаців і будинків культури, клубів, центрів дозвілля та інших клубних закладів
(КТПКВК МБ) (КТКВК)(1) (найменування бюджетної програми)

4. Результат аналізу ефективності


| № з/п | Назва підпрограми/завдання бюджетної програми | Кількість набраних балів | | |
|-------|--|--------------------------|----------------------|---------------------|
| | | Висока ефективність | Середня ефективність | Низька ефективність |
| 1 | 2 | 3 | 4 | 5 |
| 1 | Підпрограма 1: Забезпечення діяльності палаців і будинків культури, клубів, центрів дозвілля та інших клубних закладів | X | X | X |
| 1.1 | Напрямок 1: Забезпечення організації культурного дозвілля населення і зміцнення культурних традицій | 250,00 | | |
| 1.2 | Напрямок 2: Забезпечення збереження енергоресурсів | 250,00 | | |
| 1.3 | Напрямок 3: Забезпечення придбання обладнання та предметів довгострокового користування | 222,90 | | |
| 1.4 | Напрямок 4: Проведення капітального ремонту закладів культури і мистецтва | 200,10 | | |
| 1.5 | Напрямок 5: Проведення ремонтно-реставраційних робіт закладів культури і мистецтва | | 00,45 | |
| | Загальний результат оцінки підпрограми 1: | 224,69 | | |
| | Загальний результат оцінки програми: | 224,69 | | |

1. Зазначаються всі підпрограми та напрями, які включені до звіту про виконання паспорту бюджетної програми.

5. Поглиблений аналіз причин низької ефективності


| № з/п | Назва завдання бюджетної програми | Пояснення щодо причин низької ефективності, визначення факторів через які не досягнуто запланованих результатів |
|-------|-----------------------------------|---|
| 1 | 2 | 3 |
| | | |

Тимчасовий виконавч обов'язків голови
Дарницької районної в місті Києві
державної адміністрації


(підпис)

Олександр КОВТУНОВ
(Власне ім'я, ПРІЗВИЩЕ)

Начальник фінансового управління
Дарницької районної в місті Києві державної
адміністрації


(підпис)

Лариса КОМИШНИК
(Власне ім'я, ПРІЗВИЩЕ)

Затверджено
Наказ Міністерства фінансів України
26 серпня 2014 року № 836
"У редакції наказу Міністерства фінансів України
від 01 листопада 2022 року № 359"

Звіт про виконання паспорта бюджетної програми місцевого бюджету за 2024 рік

| | | | |
|----|---|---|-----------------------------|
| 1. | 4100000 (код Програмної класифікації видатків та кредитування місцевого бюджету) | Дарницька районна в місті Києві державна адміністрація (найменування головного розпорядника коштів місцевого бюджету) | 37388222 (код за ЄДРПОУ) |
| 2. | 4110000 (код Програмної класифікації видатків та кредитування місцевого бюджету) | Дарницька районна в місті Києві державна адміністрація (найменування відповідального виконавця) | 37388222 (код за ЄДРПОУ) |
| 3. | 4114060 (код Програмної класифікації видатків та кредитування місцевого бюджету) | 4060 0828 (код Типової програмної класифікації видатків та кредитування місцевого бюджету) (код Функціональної класифікації видатків та кредитування місцевого бюджету) | 2600000000 (код бюджету) |

Забезпечення діяльності палаців і будинків культури, клубів, центрів дозвілля та інших клубних закладів
(найменування бюджетної програми згідно з Типовою програмною класифікацією видатків та кредитування місцевого бюджету)

4. Цілі державної політики, на досягнення яких спрямовано реалізацію бюджетної програми

| № з/п | Ціль державної політики |
|-------|---|
| 1 | Надання послуг з організації культурного дозвілля населення |
| 2 | Проведення капітальних вкладень |
| 3 | 1 Проведення капітальних вкладень |

5. Мета бюджетної програми

Надання послуг з організації культурного дозвілля населення

6. Завдання бюджетної програми

| № з/п | Завдання |
|-------|---|
| 1 | Забезпечення організації культурного дозвілля населення і зміцнення культурних традицій |
| 2 | Забезпечення збереження енергоресурсів |
| 3 | Забезпечення придбання обладнання та предметів довгострокового користування |
| 4 | Проведення капітального ремонту закладів культури і мистецтва |
| 5 | Проведення ремонтно-реставраційних робіт закладів культури і мистецтва |

7. Видатки (надані кредити з бюджету) та напрями використання бюджетних коштів за бюджетною програмою:

7.1. Аналіз розділу «Видатки (надані кредити з бюджету) та напрями використання бюджетних коштів за бюджетною програмою»

| № з/п | Напрями використання бюджетних коштів * | Затверджено у паспорті бюджетної програми | | | | Касові видатки (надані кредити з бюджету) | | | Відхилення | |
|-------|---|---|------------------|---------------|---------------|---|------------------|-------------|----------------|---------------|
| | | загальний фонд | спеціальний фонд | усього | усього | загальний фонд | спеціальний фонд | усього | загальний фонд | усього |
| 1 | Усього | 11 597 961,00 | 30 550 270,00 | 42 148 231,00 | 11 489 300,22 | 23 494 410,92 | 34 983 711,14 | -108 660,78 | -7 055 859,08 | -7 164 519,86 |
| 1 | Забезпечення організації культурного дозвілля населення і зміцнення культурних традицій | 10 423 840,00 | 3 820 670,00 | 14 244 510,00 | 10 345 198,09 | 3 854 299,06 | 14 199 497,15 | -78 641,91 | 33 629,06 | -45 012,85 |
| 2 | Забезпечення збереження енергоресурсів | 1 174 121,00 | 29 600,00 | 1 203 721,00 | 1 144 102,13 | 15 057,19 | 1 159 159,32 | -30 018,87 | -14 542,81 | -44 561,68 |
| 3 | Забезпечення придбання обладнання та предметів довгострокового користування | | 800 000,00 | 800 000,00 | | 650 708,64 | 650 708,64 | | -149 291,36 | -149 291,36 |
| 4 | Проведення капітального ремонту закладів культури і мистецтва | | 2 128 760,00 | 2 128 760,00 | | 2 125 650,72 | 2 125 650,72 | | -3 109,28 | -3 109,28 |

Гривень

| | | | | | | | |
|---|--|---------------|---------------|---------------|---------------|---------------|---------------|
| 5 | Проведення ремонтно-реставраційних робіт закладів культури і мистецтва | 23 771 240,00 | 23 771 240,00 | 16 848 695,31 | 16 848 695,31 | -6 922 544,69 | -6 922 544,69 |
|---|--|---------------|---------------|---------------|---------------|---------------|---------------|

7.2. Пояснення щодо причин відхилення обсягів касових видатків (наданих кредитів з бюджету) за напрямом використання бюджетних коштів від обсягів, затверджених у паспорті бюджетної програми**

| | | | | | | | |
|--|--|--|--|--|--|--|--|
| № з/п | Пояснення | | | | | | |
| 1 | 2 | | | | | | |
| 1 | Відхилення показників виникло за рахунок економії коштів по КЕКВ 2120 "Нарахування на заробітну плату - пов'язано з наявністю 3 працівників з інвалідністю. | | | | | | |
| 2 | Відхилення показників виникло за рахунок економії енергоносіїв та проведення енергоефективних заходів. | | | | | | |
| 3 | Відхилення показника виникло за рахунок економії - тендерні закупівлі. | | | | | | |
| 4 | Відхилення показника виникло за рахунок економії - тендерні закупівлі. | | | | | | |
| 5 | Економія коштів у зв'язку тим, що роботи виконані частково бо попередньо розроблена проектно-кошторисна документація, вже не відповідає поточній вартості матеріальних ресурсів та погіршився стан будівельної конструкції, що призвело до потреби у виконанні додаткових робіт, що не були передбачені проектно-кошторисною документацією, для продовження робіт необхідно відкоригувати проектно-кошторисну документацію | | | | | | |
| Економія коштів у зв'язку тим, що роботи виконані частково бо попередньо розроблена проектно-кошторисна документація, вже не відповідає поточній вартості матеріальних ресурсів та погіршився стан будівельної конструкції, що призвело до потреби у виконанні додаткових робіт, що не були передбачені проектно-кошторисною документацією, для продовження робіт необхідно відкоригувати проектно-кошторисну документацію | | | | | | | |

8. Видатки (надані кредити з бюджету) на реалізацію місцевих/регіональних програм, які виконуються в межах бюджетної програми

| | | | | | | | | | |
|-------|---|---|------------------|--------------|---------------------------------|------------------|--------------|----------------|------------------|
| № з/п | Найменування місцевої/регіональної програми | Затверджено у паспорті бюджетної програми | | | Касові видатки (надані кредити) | | | Відхилення | |
| 1 | 2 | загальний фонд | спеціальний фонд | усього | загальний фонд | спеціальний фонд | усього | загальний фонд | спеціальний фонд |
| 1 | Комплексна міська цільова програма "Столиця культури: 2022-2024 роки" | 7 950 000,00 | 7 950 000,00 | 7 950 000,00 | 7 800 708,64 | 7 800 708,64 | 7 800 708,64 | 10 | -149 291,36 |
| | | усього | | | усього | | | усього | |
| | | 7 950 000,00 | | | 7 800 708,64 | | | -149 291,36 | |

9. Результативні показники бюджетної програми та аналіз їх виконання:

9.1. Аналіз показників бюджетної програми

| | | | | | | | | | | | | |
|-------|--|----------------|--------------------|---|------------------|--------|--|------------------|--------|----------------|------------------|--------|
| № з/п | Показники | Одиниця виміру | Джерело інформації | Затверджено у паспорті бюджетної програми | | | Фактичні результативні показники, досягнуті за рахунок касових видатків (наданих кредитів з бюджету) | | | Відхилення | | |
| | | | | загальний фонд | спеціальний фонд | усього | загальний фонд | спеціальний фонд | усього | загальний фонд | спеціальний фонд | усього |
| 1 | 2 | 3 | 4 | 5 | 6 | 7 | 8 | 9 | 10 | 11 | 12 | 13 |
| 1 | затрат | | | | | | | | | | | |
| 1.1 | кількість установ – всього | од. | Звітність установ | 2 | 2 | 2 | 2 | 2 | 2 | 2 | 2 | |
| 1.2 | палаці | од. | Звітність установ | 1 | 1 | 1 | 1 | 1 | 1 | 1 | 1 | |
| 1.3 | кількість інших закладів клубного типу | од. | Звітність установ | 1 | 1 | 1 | 1 | 1 | 1 | 1 | 1 | |
| 1.4 | кількість гуртків | од. | Звітність установ | 25 | 14 | 39 | 20 | 14 | 34 | -5 | -5 | |

| | | | | | | | | | | | | |
|------|--|--------------|-------------------|------------|------------|------------|---------------|---------------|---------------|------------|---------------|---------------|
| 1.5 | середнє число окладів (ставка) – всього | Од. | Звітність установ | 62,5 | 24,5 | 87 | 57,75 | 14,5 | 72,25 | -4,75 | -10 | -14,75 |
| 1.6 | видатки на утримання клубів (крім комунальних послуг) | Грн. | Звітність установ | 10 423 840 | 3 820 670 | 14 244 510 | 10 345 198,09 | 3 854 299,06 | 14 199 497,15 | -78 641,91 | 33 629,05 | -45 012,85 |
| 1.7 | з них на оплату: | Грн. | Звітність установ | | | | | | | | | |
| 1.8 | обсяг видатків на оплату енергоносіїв та комунальних послуг всього, з них на оплату: | Грн. | Звітність установ | 1 174 121 | 29 600 | 1 203 721 | 1 144 102,13 | 15 057,19 | 1 159 159,32 | -30 018,87 | -14 542,81 | -44 561,68 |
| 1.9 | теплостачання | Грн. | Звітність установ | 900 000 | 17 300 | 917 300 | 889 469,84 | | 889 169,84 | -10 830,16 | -17 300 | -28 130,16 |
| 1.10 | водопостачання | Грн. | Звітність установ | 31 500 | 1 600 | 33 100 | 20 221,12 | | 20 221,12 | -11 278,88 | -1 600 | -12 878,88 |
| 1.11 | електроенергія | Грн. | Звітність установ | 225 300 | 10 700 | 236 000 | 217 509,38 | | 217 509,38 | -7 790,62 | -10 700 | -18 490,62 |
| 1.12 | оплата інших енергоносіїв та ін ком послуг | Грн. | Звітність установ | 17 321 | | 17 321 | 17 201,79 | 15 057,19 | 32 258,98 | -119,21 | 15 057,19 | 14 937,98 |
| 1.13 | загальна площа приміщень | кв. м. | Звітність установ | 4 556,5 | | 4 556,5 | 4 556,5 | | 4 556,5 | | | |
| 1.14 | опалювальна площа приміщень | кв. м. | Звітність установ | 4 556,5 | | 4 556,5 | 4 556,5 | | 4 556,5 | | | |
| 1.15 | обсяг видатків для придбання обладнання та предметів довгострокового користування (у розрізі їх видів) | Грн. | Звітність установ | | 800 000 | 800 000 | | 650 708,64 | 650 708,64 | | -149 291,36 | -149 291,36 |
| 1.16 | інші | Грн. | Звітність установ | | 800 000 | 800 000 | | 650 708,64 | 650 708,64 | | -149 291,36 | -149 291,36 |
| 1.17 | обсяг видатків на капітальний ремонт закладів культури, з них: | Грн. | Звітність установ | | 2 128 760 | 2 128 760 | | 2 125 650,72 | 2 125 650,72 | | -3 109,28 | -3 109,28 |
| 1.18 | капітальний ремонт покрівель (дахів) | Грн. | Звітність установ | | 410 436 | 410 436 | | 410 435,4 | 410 435,4 | | -0,6 | -0,6 |
| 1.19 | капітальний ремонт найпростіших укріплень та захисних споруд цивільного захисту | Грн. | Звітність установ | | 1 718 324 | 1 718 324 | | 1 715 215,32 | 1 715 215,32 | | -3 108,68 | -3 108,68 |
| 1.20 | площа , яка потребує проведення капітального ремонту | Од. | Звітність установ | | 2 | 2 | | 2 | 2 | | | |
| 1.21 | них: | М.кв. | Звітність установ | | 674,9 | 674,9 | | 674,9 | 674,9 | | | |
| 1.22 | капітального ремонту покрівель (дахів) | М.кв. | Звітність установ | | 244,9 | 244,9 | | 244,9 | 244,9 | | | |
| 1.23 | капітальний ремонт найпростіших укріплень та захисних споруд цивільного захисту | М.кв. | Звітність установ | | 430 | 430 | | 430 | 430 | | | |
| 1.24 | площа закладів, які потребують проведення ремонтно-реставраційних робіт | Од. | Звітність установ | | 1 | 1 | | 1 | 1 | | | |
| 1.25 | обсяг видатків на проведення ремонтно-реставраційних робіт закладів культури, в тому числі: | Грн. | Звітність установ | | 23 771 240 | 23 771 240 | | 16 848 695,31 | 16 848 695,31 | | -6 922 544,69 | -6 922 544,69 |
| 1.26 | площа, яка потребує проведення ремонтно-реставраційних робіт закладів культури і мистецтва | М.кв. | Звітність установ | | 18 409 | 18 409 | | 18 409 | 18 409 | | | |
| 2 | продукту | | | | | | | | | | | |
| 2.1 | кількість населення району | осіб | Статистичні дані | 347 512 | | 347 512 | 347 512 | | 347 512 | | | |
| 2.2 | кількість відвідувачів - всього | осіб | Звітність установ | 62 200 | | 62 200 | 71 517 | | 71 517 | 9 317 | | 9 317 |
| 2.3 | кількість аматорських колективів | Од. | Звітність установ | 12 | | 12 | 13 | | 13 | 1 | | 1 |
| 2.4 | кількість осіб, які беруть участь у худ. аматорстві | осіб | Звітність установ | 380 | | 380 | 316 | | 316 | -64 | | -64 |
| 2.5 | надходження від платних послуг | Грн. | Звітність установ | | 3 820 670 | 3 820 670 | | 4 088 822,26 | 4 088 822,26 | | 268 152,26 | 268 152,26 |
| 2.6 | обсяг споживання енергоресурсів, натуральні одиниці, в тому числі: | | | | | | | | | | | |
| 2.7 | теплостачання | тис. Гка л | Звітність установ | 0,362 | 0,004 | 0,366 | 0,366 | | 0,366 | 0,004 | | -0,004 |
| 2.8 | водопостачання | тис.куб .м | Звітність установ | 0,903 | 0,035 | 0,938 | 0,49 | | 0,49 | -0,413 | | -0,448 |
| 2.9 | електроенергія | тис.кВт .год | Звітність установ | 34,965 | 1,258 | 36,223 | 30,727 | | 30,727 | -4,238 | | -5,496 |
| 2.10 | кількість установ (закладів), в яких проведено оновлення матеріально-технічної бази | Од. | Звітність установ | | 2 | 2 | | 2 | 2 | | | |
| 2.11 | кількість придбаного обладнання і предметів довгострокового користування (у розрізі їх видів) | Од. | Звітність установ | | 3 | 3 | | 3 | 3 | | | |
| 2.12 | інші | Од. | Звітність установ | | 3 | 3 | | 3 | 3 | | | |
| 2.13 | кількість основних засобів на початок року | Од. | Звітність установ | | 3 837 | 3 837 | | 3 840 | 3 840 | | 3 | 3 |
| 2.14 | площа , на якій планується проведення капітального ремонту, з них: | М.кв. | Звітність установ | | 674,9 | 674,9 | | 674,9 | 674,9 | | | |
| 2.15 | капітального ремонту покрівель (дахів) | М.кв. | Звітність установ | | 244,9 | 244,9 | | 244,9 | 244,9 | | | |
| 2.16 | капітальний ремонт найпростіших укріплень та захисних споруд цивільного захисту | М.кв. | Звітність установ | | 430 | 430 | | 430 | 430 | | | |

9.2. Пояснення щодо причин розбіжностей між фактичними та затвердженими результативними показниками***

| № з/п | Показники | Одниця виміру | Пояснення щодо причин розбіжностей між фактичними та затвердженими результативними показниками |
|-------|--|-----------------|---|
| 1 | 2 | 3 | 4 |
| 1 | затрат | | |
| 1.4 | кількість гуртків | од. | Відхилення виникло у зв'язку із відсутністю контингенту учнів, що пов'язано із введенням в дію воєнного стану в Україні. |
| 1.5 | середнє число окладів (ставок) – всього | од. | Відхилення пояснюється за рахунок вакантних посад. |
| 1.6 | видатки на утримання клубів (крім комунальних послуг) | грн. | Відхилення показників виникло за рахунок економії коштів по КЕКВ 2120 "Нарахування на заробітну плату - пов'язано з наявністю 3 працівника з інвалідністю. |
| 1.8 | обсяг видатків на оплату енергоносіїв та комунальних послуг всього, з них на оплату: | грн. | Відхилення показників виникло за рахунок економії енергоносіїв та проведення енергоефективних заходів. |
| 1.9 | теплостачання | грн. | Відхилення показників виникло за рахунок економії енергоносіїв та проведення енергоефективних заходів. |
| 1.10 | водопостачання | грн. | Відхилення показників виникло за рахунок економії енергоносіїв та проведення енергоефективних заходів. |
| 1.11 | електроенергії | грн. | Відхилення показників виникло за рахунок ефективного та ощадного використання водопостачання.. |
| 1.12 | оплата інших енергоносіїв та ін ком послуг | грн. | Відхилення показників пов'язано із змінію плану по спеціальних коштах, який виник внаслідок зміни обсягів побутових відходів. |
| 1.15 | обсяг видатків для придбання обладнання та предметів довгострокового користування (у розрізі їх видів) | грн. | Відхилення показника виникло за рахунок економії - тендерні закупівлі. |
| 1.16 | інші | грн. | Відхилення показника виникло за рахунок економії - тендерні закупівлі. |
| 1.17 | ниж: | грн. | Відхилення показника виникло за рахунок економії - тендерні закупівлі. |
| 1.19 | капітальний ремонт найпростіших укріплень та захисних споруд цивільного захисту | грн. | Відхилення показника виникло за рахунок економії - тендерні закупівлі. |
| 1.25 | обсяг видатків на проведення ремонтно-реставраційних робіт закладів культури, в тому числі: | грн. | Економія коштів у зв'язку тим, що роботи виконані частково бо попередньо розроблена проектно-кошторисна документація, вже не відповідає поточній вартості матеріальних ресурсів та погіршився стан будівельної конструкції, що призвело до потреби у виконанні додаткових робіт, що не були передбачені проектно-кошторисною документацією, для продовження робіт необхідно відкоригувати проектно-кошторисну документацію |
| 2 | продукту | | |
| 2.2 | кількість відвідувачів - всього | осіб | Відхилення виникло за рахунок проведення додаткових новорічних заходів для дітей |
| 2.3 | кількість аматорських колективів | од. | Відхилення виникло внаслідок підтвердження категорії колектива |
| 2.4 | кількість осіб, які беруть участь у худ. аматорстві | осіб | Відхилення виникло у зв'язку із відсутністю контингенту учнів, що пов'язано із введенням в дію воєнного стану в Україні. |
| 2.5 | надходження від платних послуг | грн. | Відхилення виникло у зв'язку із відсутністю контингенту учнів, що пов'язано із введенням в дію воєнного стану в Україні. |
| 2.7 | теплостачання | тис.Гка л | Відхилення обсягу натуральних показників виникло за рахунок зміни лімітів. |
| 2.8 | водопостачання | тис.куб .м | Відхилення обсягу натуральних показників пов'язано з раціональним та ощадним використанням водопостачання. |
| 2.9 | електроенергії | тис.кВт .год | Відхилення обсягу натуральних показників пов'язано з раціональним та ощадним використанням електроенергії. |
| 2.13 | кількість основних засобів на початок року | од. | Відхилення показника виникло за рахунок придбання 2-х зарядних станцій іта 1 - го дизельного генератора. |
| 2.19 | площа, на якій планується проведення ремонтно-реставраційних робіт закладів культури і мистецтва | м.кв. | Різниця показників у зв'язку тим, що роботи виконані частково бо попередньо розроблена проектно-кошторисна документація, вже не відповідає поточній вартості матеріальних ресурсів та погіршився стан будівельної конструкції, що призвело до потреби у виконанні додаткових робіт, що не були передбачені проектно-кошторисною документацією, для продовження робіт необхідно відкоригувати проектно-кошторисну документацію |
| 3 | ефективності | | |
| 3.1 | середні витрати на одного відвідувача | грн. | Відхилення показника визначається розрахунково. |
| 3.3 | теплостачання | Гкал | Відхилення обсягу натуральних показників визначається розрахунково. |
| | | куб.м | |
| | | на 1 | |
| | | кв.м | |
| | | заг.пло | |
| 3.4 | водопостачання | щі | Відхилення обсягу натуральних показників визначається розрахунково. |
| | | Квт.год | |
| | | на 1 | |
| | | кв.м | |
| | | заг.пло | |
| 3.5 | електроенергії | щі | Відхилення обсягу натуральних показників визначається розрахунково. |
| 3.6 | середні витрати на придбання одиниці іншого обладнання (предмету) | грн.. | Відхилення показника виникло за рахунок економії - тендерні закупівлі. |

| | | | |
|------|---|-------|---|
| 3.8 | середні витрати на проведення капітального ремонту найпростіших укріплень та захисних споруд цивільного захисту | грн. | Відхилення показника виникло за рахунок економії - тендерні закупівлі. |
| 4 | ЯКОСТІ | | |
| 4.1 | динаміка відвідувачів у плановому періоді по відношенню до показника попереднього періоду | відс. | Відхилення виникло за рахунок проведення новорічних заходів для дітей |
| 4.2 | кількість аматорів, які стали переможцями державних та міжнародних конкурсів | осіб | Відхилення виникло внаслідок перемог на змаганнях |
| 4.3 | охопленість населення по відвідуванню закладів культури | відс. | Відхилення виникло за рахунок проведення додаткових новорічних заходів для дітей |
| 4.5 | - теплопостачання | відс. | Відхилення обсягу натуральних показників визначається розрахунково. |
| 4.6 | - водопостачання | відс. | Відхилення обсягу натуральних показників визначається розрахунково. |
| 4.7 | - електроенергія | відс. | Відхилення обсягу натуральних показників визначається розрахунково. |
| 4.8 | обсяг річної економії бюджетних коштів, отриманої від проведення заходів, що приводять до збереження відсоток площі, на якій проведено ремонтно-реставраційних робіт, до площі, що потребує ремонтно-реставраційних робіт | грн. | Різниця показників у зв'язку тим, що роботи виконані частково бо попередньо розроблена проектно-кошторисна документація, вже не відповідає поточній вартості матеріальних ресурсів та погіршився стан будівельної конструкції, що призвело до потреби у виконанні додаткових робіт, що не були передбачені проектно-кошторисною документацією, для продовження робіт необхідно відкорегувати проектно-кошторисну документацію |
| 4.14 | | відс. | |

9.3. Аналіз стану виконання результативних показників

10. Узагальнений висновок про виконання бюджетної програми.

* Зазначаються всі напрями використання бюджетних коштів, затверджені у паспорті бюджетної програми.

**Зазначаються пояснення щодо причин відхилення обсягів касових видатків (наданих кредитів з бюджету) за напрямом використання бюджетних коштів від обсягів, затверджених у паспорті бюджетної програми.

***Зазначаються пояснення щодо причин розбіжностей між фактичними та затвердженими результативними показниками.

Тимчасовий виконавч обов'язків голови Дарницької районної в місті Києві державної адміністрації


(підпис)

Олександр КОВТУНОВ
(Власне ім'я, ПРІЗВИЩЕ)

Начальник фінансового управління Дарницької районної в місті Києві державної адміністрації


(підпис)

Лариса КОМИШНИК
(Власне ім'я, ПРІЗВИЩЕ)

| | | | | | | | | | |
|--|--|------------|------------|---------------|---------------|--|--|---------------|---------------|
| затрат | | | | | | | | | |
| обсяг видатків для придбання обладнання та предметів довгострокового користування (у розрізі їх видів), грн. | | 800 000 | 800 000 | 650 708,64 | 650 708,64 | | | | |
| Пояснення щодо причин розбіжностей між затвердженими та досягнутими результативними показниками | | | | | | | | | |
| Відхилення показника виникло за рахунок економії - тендерні закупівлі. | | | | | | | | | |
| 2 інші, грн. | | 800 000 | 800 000 | 650 708,64 | 650 708,64 | | | -149 291,36 | -149 291,36 |
| Пояснення щодо причин розбіжностей між затвердженими та досягнутими результативними показниками | | | | | | | | | |
| Відхилення показника виникло за рахунок економії - тендерні закупівлі. | | | | | | | | | |
| продукту | | | | | | | | | |
| 1 кількість установ (закладів), в яких проведено оновлення матеріально-технічної бази, од. | | 2 | 2 | 2 | 2 | | | | |
| 2 кількість придбаного обладнання і предметів довгострокового користування (у розрізі їх видів), од. | | 3 | 3 | | | | | | |
| 3 інші, од. | | 3 | 3 | 3 | 3 | | | | |
| 4 кількість основних засобів на початок року, од. | | 3 837 | 3 837 | 3 840 | 3 840 | | | | |
| Пояснення щодо причин розбіжностей між затвердженими та досягнутими результативними показниками | | | | | | | | | |
| Відхилення показника виникло за рахунок придбання 2-х зарядних станцій і та 1 - го дизельного генератора. | | | | | | | | | |
| ефективності | | | | | | | | | |
| 1 середні витрати на придбання одиниці іншого обладнання (предмету), грн. | | 266 667 | 266 667 | 216 902,88 | 216 902,88 | | | -49 764,12 | -49 764,12 |
| Пояснення щодо причин розбіжностей між затвердженими та досягнутими результативними показниками | | | | | | | | | |
| Відхилення показника виникло за рахунок економії - тендерні закупівлі. | | | | | | | | | |
| якості | | | | | | | | | |
| 1 динаміка кількості установ, в яких здійснено оновлення матеріально-технічної бази, порівняно з минулим роком, відс. | | 100 | 100 | 100 | 100 | | | | |
| 2 рівень оновлення матеріально-технічної бази порівняно з минулим роком, відс. | | 0,078 | 0,078 | 0,078 | 0,078 | | | | |
| 4 Проведення капітального ремонту закладів культури і мистецтва | | | | | | | | | |
| затрат | | | | | | | | | |
| 1 обсяг видатків на капітальний ремонт закладів культури, з них: , грн. | | 2 128 760 | 2 128 760 | 2 125 650,72 | 2 125 650,72 | | | -3 109,28 | -3 109,28 |
| Пояснення щодо причин розбіжностей між затвердженими та досягнутими результативними показниками | | | | | | | | | |
| Відхилення показника виникло за рахунок економії - тендерні закупівлі. | | | | | | | | | |
| 2 капітальний ремонт покрівель (дахів), грн. | | 410 436 | 410 436 | 410 435,4 | 410 435,4 | | | -0,6 | -0,6 |
| 3 захисних споруд цивільного захисту, грн. | | 1 718 324 | 1 718 324 | 1 715 215,32 | 1 715 215,32 | | | -3 108,68 | -3 108,68 |
| Пояснення щодо причин розбіжностей між затвердженими та досягнутими результативними показниками | | | | | | | | | |
| Відхилення показника виникло за рахунок економії - тендерні закупівлі. | | | | | | | | | |
| 4 кількість закладів, які потребують капітального ремонту, од. | | 2 | 2 | 2 | 2 | | | | |
| 5 площа, яка потребує проведення капітального ремонту, з них, м.кв. | | 674,9 | 674,9 | 674,9 | 674,9 | | | | |
| 6 капітального ремонту покрівель (дахів), м.кв. | | 244,9 | 244,9 | 244,9 | 244,9 | | | | |
| 7 захисних споруд цивільного захисту, м.кв. | | 430 | 430 | 430 | 430 | | | | |
| продукту | | | | | | | | | |
| 1 площа, на якій планується проведення капітального ремонту, з них, м.кв. | | 674,9 | 674,9 | 674,9 | 674,9 | | | | |
| 2 капітального ремонту покрівель (дахів), м.кв. | | 244,9 | 244,9 | 244,9 | 244,9 | | | | |
| 3 захисних споруд цивільного захисту, м.кв. | | 430 | 430 | 430 | 430 | | | | |
| 4 кількість закладів, в яких планується провести капітальний ремонт, од. | | 2 | 2 | 2 | 2 | | | | |
| ефективності | | | | | | | | | |
| 1 середні витрати на проведення капітального ремонту покрівель (дахів) 1 кв. м. площі, грн. | | 1 675,93 | 1 675,93 | 1 675,93 | 1 675,93 | | | | |
| 2 середні витрати на проведення капітального ремонту найпростіших укриттів та захисних споруд цивільного захисту, грн. | | 3 996,1 | 3 996,1 | 3 988,87 | 3 988,87 | | | -7,23 | -7,23 |
| Пояснення щодо причин розбіжностей між затвердженими та досягнутими результативними показниками | | | | | | | | | |
| Відхилення показника виникло за рахунок економії - тендерні закупівлі. | | | | | | | | | |
| якості | | | | | | | | | |
| 1 відсоток кількості закладів, в яких проведено капремонт, до кількості закладів, що потребують ремонту, відс. | | 100 | 100 | 100 | 100 | | | | |
| 2 відсоток площі, на якій проведено капремонт, до площі, що потребує ремонту, відс. | | 100 | 100 | 100 | 100 | | | | |
| 5 Проведення ремонтно-реставраційних робіт закладів культури і мистецтва | | | | | | | | | |
| затрат | | | | | | | | | |
| 1 кількість закладів, які потребують проведення ремонтно-реставраційних робіт, од. | | 1 | 1 | 1 | 1 | | | | |
| 2 обсяг видатків на проведення ремонтно-реставраційних робіт закладів культури, в тому числі: , грн. | | 23 771 240 | 23 771 240 | 16 848 695,31 | 16 848 695,31 | | | -6 922 544,69 | -6 922 544,69 |
| Пояснення щодо причин розбіжностей між затвердженими та досягнутими результативними показниками | | | | | | | | | |
| Економія коштів у зв'язку тим, що роботи виконані частково бо попередньо розроблена проектно-кошторисна документація, вже не відповідає поточній вартості матеріальних ресурсів та погіршився стан будівельної конструкції, що призвело до потреби у виконанні додаткових робіт, що не були передбачені проектно-кошторисною документацією, для продовження робіт | | | | | | | | | |
| 3 площа, яка потребує проведення ремонтно-реставраційних робіт закладів культури і мистецтва, м.кв. | | 18 409 | 18 409 | 18 409 | 18 409 | | | | |
| продукту | | | | | | | | | |
| 1 кількість закладів, в яких проведено ремонтно-реставраційні роботи, од. | | 1 | 1 | 1 | 1 | | | | |
| 2 площа, на якій планується проведення ремонтно-реставраційних робіт закладів культури і мистецтва, м.кв. | | 11 840 | 11 840 | 8 392,038 | 8 392,038 | | | -3 447,962 | -3 447,962 |
| Пояснення щодо причин розбіжностей між затвердженими та досягнутими результативними показниками | | | | | | | | | |
| Різниця показників у зв'язку тим, що роботи виконані частково бо попередньо розроблена проектно-кошторисна документація, вже не відповідає поточній вартості матеріальних ресурсів та погіршився стан будівельної конструкції, що призвело до потреби у виконанні додаткових робіт, що не були передбачені проектно-кошторисною документацією, для продовження робіт | | | | | | | | | |
| 3 необхідно відкорегувати проектно-кошторисну документацію | | | | | | | | | |
| ефективності | | | | | | | | | |
| 1 середні витрати на проведення ремонтно-реставраційних робіт закладів культури 1 кв. м. площі, грн. | | 2 007,7 | 2 007,7 | 2 007,7 | 2 007,7 | | | | |
| якості | | | | | | | | | |
| 1 відсоток кількості закладів, в яких проведено ремонтно-реставраційних робіт, до кількості закладів, що потребують ремонтно-реставраційних робіт, відс. | | 100 | 100 | 100 | 100 | | | | |
| 2 відсоток площі, на якій проведено ремонтно-реставраційних робіт, до площі, що потребує ремонтно-реставраційних робіт, відс. | | 64,32 | 64,32 | 45,59 | 45,59 | | | -18,73 | -18,73 |
| Пояснення щодо причин розбіжностей між затвердженими та досягнутими результативними показниками | | | | | | | | | |
| Різниця показників у зв'язку тим, що роботи виконані частково бо попередньо розроблена проектно-кошторисна документація, вже не відповідає поточній вартості матеріальних ресурсів та погіршився стан будівельної конструкції, що призвело до потреби у виконанні додаткових робіт, що не були передбачені проектно-кошторисною документацією, для продовження робіт | | | | | | | | | |
| 1 Зазначаються усі напрями використання бюджетних коштів, затверджені паспортом бюджетної програми. | | | | | | | | | |

5.4 "Виконання показників бюджетної програми порівняно із показниками попереднього року":

| № з/п | Показники | Попередній рік | | | Звітний рік | | | Відхилення виконання (у відсотках) | | |
|--|---|----------------|------------------|---------------|----------------|------------------|---------------|------------------------------------|------------------|---------|
| | | загальний фонд | спеціальний фонд | Разом | загальний фонд | спеціальний фонд | Разом | загальний фонд | спеціальний фонд | Разом |
| Забезпечення організації культурного дозвілля населення і зміцнення культурних традицій | | | | | | | | | | |
| 1 Показники затрат | | 8 965,174 | 4 548,427 | 13 513,601 | 10 345,198 | 3 854,299 | 14 199,497 | 15,393 | -15,261 | 5,076 |
| | кількість установ – всього, од. | 2 | | 2 | 2 | | 2 | | | |
| | у тому числі, | | | | | | | | | |
| | палаців, од. | 1 | | 1 | 1 | | 1 | | | |
| | кількість інших закладів клубного типу, од. | 1 | | 1 | 1 | | 1 | | | |
| | кількість гуртків, од. | 25 | 14 | 39 | 20 | 14 | 34 | -20,00 | | -12,82 |
| | середнє число окладів (ставка) – всього, од. | 62,5 | 24,5 | 87 | 57,75 | 14,5 | 72,25 | -7,60 | | -16,95 |
| | видатки на утримання клубів (крім комунальних послуг), грн. | 8 965 173,92 | 4 548 427,25 | 13 513 601,17 | 10 345 198,09 | 3 854 299,06 | 14 199 497,15 | 15,39 | -15,26 | 5,08 |
| 2 Показники продукту | | | | | | | | | | |
| | кількість населення району, осіб | | | | 347 512 | | 347 512 | | | |
| | кількість відвідувачів - всього, осіб | 54 174 | | 54 174 | 71 517 | | 71 517 | 32,01 | | 32,01 |
| | кількість осіб, які беруть участь у худ.аматорстві, осіб | 380 | | 380 | 316 | | 316 | -16,84 | | -16,84 |
| | кількість аматорських колективів, од. | 11 | | 11 | 13 | | 13 | 18,18 | | 18,18 |
| | надходження від платних послуг, грн. | 3 604 859,22 | | 3 604 859,22 | | 4 088 822,26 | 4 088 822,26 | -100,00 | | 13,43 |
| 3 Показники ефективності | | | | | | | | | | |
| | середні витрати на одного відвідувача, грн. | 165,5 | | 165,5 | 144,654 | 53,893 | 198,547 | -12,60 | | 19,97 |
| 4 Показники якості | | | | | | | | | | |
| | динаміка кількості відвідувань на 1 жителя району, в порівнянні з минулим роком, відс. | | | | | | | | | |
| | динаміка відвідувачів у плановому періоді по відношенню до показника попереднього періоду, відс. | 190 | | 190 | 132 | | 132 | -30,53 | | -30,53 |
| | кількість аматорів, які стали переможцями державних та міжнародних конкурсів, осіб | 65 | | 65 | 196 | | 196 | 201,54 | | 201,54 |
| | охопленість населення по відвідуванню закладів культури, відс. | | | | 20,6 | | 20,6 | | | |
| Забезпечення збереження енергоресурсів | | 810,933 | 9,417 | 820,349 | 1 144,102 | 15,057 | 1 159,159 | 41,085 | 59,902 | 41,301 |
| 1 Показники затрат | | | | | | | | | | |
| | з них на оплату, грн. | | | | | | | | | |
| | обсяг видатків на оплату енергоносіїв та комунальних послуг всього, з них на оплату, грн. | 810 932,63 | 9 416,53 | 820 349,16 | 1 144 102,13 | 15 057,19 | 1 159 159,32 | 41,08 | 59,90 | 41,30 |
| | теплопостачання, грн. | 578 232,21 | | 578 232,21 | 889 169,84 | | 889 169,84 | 53,77 | | 53,77 |
| | водопостачання, грн. | 18 394,22 | | 18 394,22 | 20 221,12 | | 20 221,12 | 9,93 | | 9,93 |
| | електроенергії, грн. | 199 215,68 | 2 392,23 | 201 607,91 | 217 509,38 | 15 057,19 | 217 509,38 | 9,18 | -100,00 | 7,89 |
| | оплата інших енергоносіїв та ін ком послуг, грн. | 15 090,52 | 7 024,3 | 22 114,82 | 17 201,79 | | 17 201,79 | 11,17 | | 11,17 |
| | загальна площа приміщень, кв. м. | 4 098,5 | | 4 098,5 | 4 556,5 | | 4 556,5 | 11,17 | | 11,17 |
| | опалювальна площа приміщень, кв. м. | 4 098,5 | | 4 098,5 | 4 556,5 | | 4 556,5 | 11,17 | | 11,17 |
| 2 Показники продукту | | | | | | | | | | |
| | обсяг споживання енергоресурсів, натуральні одиниці, в тому числі, | | | | | | | | | |
| | теплопостачання, тис.Гкал | 0,265 | | 0,265 | 0,366 | | 0,366 | 38,11 | | 38,11 |
| | водопостачання, тис.куб.м | 0,582 | | 0,582 | 0,49 | | 0,49 | -15,81 | | -15,81 |
| | електроенергії, тис.кВт.год | 32,544 | | 32,544 | 30,727 | | 30,727 | -5,58 | | -5,58 |
| 3 Показники ефективності | | | | | | | | | | |
| | середнє споживання комунальних послуг та енергоносіїв в тому числі, | | | | | | | | | |
| | теплопостачання, Гкал | 0,07 | | 0,07 | 0,08 | | 0,08 | 14,29 | | 14,29 |
| | водопостачання, куб.м на 1 кв.м заг.площі | 0,15 | | 0,15 | 0,1075 | | 0,1075 | -28,33 | | -28,33 |
| | електроенергії, Квт.год на 1 кв.м заг.площі | 7,94 | | 7,94 | 6,744 | | 6,744 | -15,06 | | -15,06 |
| 4 Показники якості | | | | | | | | | | |
| | ррчна економія витрачання енергоресурсів в натуральному виразі, відс. | | | | | | | | | |
| | - теплопостачання, відс. | 21,35 | | 21,35 | | | | | | |
| | - водопостачання, відс. | 34,22 | | 34,22 | 45,7 | | 45,7 | -100,00 | | -100,00 |
| | - електроенергії, відс. | 10,16 | | 10,16 | 12,1 | | 12,1 | 33,55 | | 33,55 |
| | обсяг ррчної економії бюджетних коштів, отриманої від проведення заходів, що приводять до збереження, грн. | 49 486 | | 49 486 | 30 019 | 14 543 | 44 562 | -39,34 | | -9,95 |
| Забезпечення придбання обладнання та предметів довгострокового користування | | 40,000 | 40,000 | 40,000 | 650,709 | 650,709 | 1 526,772 | 1 526,772 | | |
| 1 Показники затрат | | | | | | | | | | |
| | обсяг видатків для придбання обладнання та предметів довгострокового користування (у розрізі їх видів), грн. | 40 000,00 | 40 000,00 | 40 000,00 | 650 708,64 | 650 708,64 | 1 526 772 | 1 526 772 | | |
| | інші, грн. | 40 000,00 | 40 000,00 | 40 000,00 | 650 708,64 | 650 708,64 | | | | |
| 2 Показники продукту | | | | | | | | | | |
| | кількість установ (закладів), в яких проведено оновлення матеріально-технічної бази, од. | 1 | 1 | 1 | 2 | 2 | | | | |
| | кількість основних засобів на початок року, од. | 3800 | 3800 | 3800 | 3 840 | 3 840 | | | | |
| | кількість придбаного обладнання і предметів довгострокового користування (у розрізі їх видів), од. | 1 | 1 | 1 | | | | | | |
| | інші, од. | 1 | 1 | 1 | | | | | | |
| 3 Показники ефективності | | | | | | | | | | |
| | середні витрати на придбання одиниці іншого обладнання (предмету), грн. | 40 000,00 | 40 000,00 | 40 000,00 | 216 902,88 | 216 902,88 | | | | |
| 4 Показники якості | | | | | | | | | | |
| | динаміка кількості установ, в яких здійснено оновлення матеріально-технічної бази, порівняно з минулим роком, відс. | 100 | 100 | 100 | 100 | 100 | | | | |
| | рівень оновлення матеріально-технічної бази порівняно з минулим роком, відс. | 10,8 | 10,8 | 10,8 | 0,078 | 0,078 | | | | |
| Проведення капітального ремонту закладів культури і мистецтва | | | | | 2 125,651 | 2 125,651 | | | | |
| 1 Показники затрат | | | | | | | | | | |
| | обсяг видатків на капітальний ремонт закладів культури, з них, грн. | | | | 2 125 650,72 | 2 125 650,72 | | | | |
| | капітальний ремонт найпростіших укриттів та захисних споруд цивільного захисту, грн. | | | | 1 715 215,32 | 1 715 215,32 | | | | |
| | капітальний ремонт покрівель (дахів), грн. | | | | 410 435,4 | 410 435,4 | | | | |
| | кількість закладів, які потребують капітального ремонту, од. | | | | 2 | 2 | | | | |
| | площа, яка потребує проведення капітального ремонту, з них, м.кв. | | | | 674,9 | 674,9 | | | | |
| | капітального ремонту покрівель (дахів), м.кв. | | | | 244,9 | 244,9 | | | | |
| | капітальний ремонт найпростіших укриттів та захисних споруд цивільного захисту, м.кв. | | | | 430 | 430 | | | | |
| 2 Показники продукту | | | | | | | | | | |
| | площа, на якій планується проведення капітального ремонту, з них, м.кв. | | | | 674,9 | 674,9 | | | | |
| | капітальний ремонт найпростіших укриттів та захисних споруд цивільного захисту, м.кв. | | | | 430 | 430 | | | | |

| | | | | | | | | |
|--|--|--|--|--|--------------|--------------|--|--|
| капітального ремонту покрівель (дахів), м. кв. | | | | | 244,9 | 244,9 | | |
| кількість закладів, в яких планується провести капітальний ремонт, од. | | | | | 2 | 2 | | |
| 3 Показники ефективності | | | | | | | | |
| середні витрати на проведення капітального ремонту найпротісших укріплень та захисних споруд цивільного захисту, грн. | | | | | | | | |
| середні витрати на проведення капітального ремонту покрівель (дахів) 1 кв. м. площі, грн. | | | | | 3 988,87 | 3 988,87 | | |
| 4 Показники якості | | | | | | | | |
| відсоток кількості закладів, в яких проведено капремонт, до кількості закладів, що потребують ремонту, відс. | | | | | | | | |
| відсоток площі, на якій проведено капремонт, до площі, що потребує ремонту, відс. | | | | | 100 | 100 | | |
| Проведення ремонтно-реставраційних робіт закладів культури і мистецтва | | | | | | | | |
| | | | | | 12 854,732 | 12 854,732 | | |
| 1 Показники затрат | | | | | | | | |
| кількість закладів, які потребують проведення ремонтно-реставраційних робіт, од. | | | | | 1 | 1 | | |
| обсяг видатків на проведення ремонтно-реставраційних робіт закладів культури, в тому числі, грн. | | | | | 12 854 732,4 | 12 854 732,4 | | |
| площа, яка потребує проведення ремонтно-реставраційних робіт закладів культури і мистецтва, м. кв. | | | | | 25 000 | 25 000 | | |
| 2 Показники продукту | | | | | | | | |
| кількість закладів, в яких проведено ремонтно-реставраційні роботи, од. | | | | | 1 | 1 | | |
| площа, на якій планується проведення ремонтно-реставраційних робіт закладів культури і мистецтва, м. кв. | | | | | 6 590,969 | 6 590,969 | | |
| 3 Показники ефективності | | | | | | | | |
| середні витрати на проведення ремонтно-реставраційних робіт закладів культури 1 кв. м. площі, грн. | | | | | 1 950,36 | 1 950,36 | | |
| 4 Показники якості | | | | | | | | |
| відсоток кількості закладів, в яких проведено капремонт, до кількості закладів, що потребують ремонту, відс. | | | | | | | | |
| відсоток площі, на якій проведено капремонт, до площі, що потребує ремонту, відс. | | | | | 100 | 100 | | |
| відсоток кількості закладів, в яких проведено ремонтно-реставраційні роботи, до кількості закладів, що потребують ремонтно-реставраційних робіт, відс. | | | | | 26,36 | 26,36 | | |
| відсоток площі, на якій проведено ремонтно-реставраційні роботи, до площі, що потребує ремонтно-реставраційних робіт, відс. | | | | | | | | |
| | | | | | 100 | 100 | | |
| | | | | | 45,59 | 45,59 | | |

5.5 "Виконання інвестиційних (проектів) програм":

| Код | Показники | Загальний обсяг фінансування проекту (програми), всього | План на звітний період з урахуванням змін | Виконано за звітний період | Відхилення | Виконано всього | Залишок фінансування на майбутні періоди |
|-----|--|---|---|----------------------------|------------|-----------------|--|
| 1 | 2 | 3 | 4 | 5 | 6 = 5 - 4 | 7 | 8 = 3 - 7 |
| 1.1 | Надходження всього: | X | | | | X | X |
| | Бюджет розвитку за джерелами | X | | | | X | X |
| | Надходження із загального фонду бюджету до спеціального фонду (бюджету розвитку) | X | | | | X | X |
| | Запозичення до бюджету | X | | | | X | X |
| | Інші джерела | X | | | | X | X |
| 2 | Видатки бюджету розвитку всього: | X | | | | X | X |
| 2.1 | Всього за інвестиційними проектами | | | | | X | X |
| 2.2 | Капітальні видатки з утримання бюджетних установ | X | | | | X | X |

5.6 "Наявність фінансових порушень за результатами контрольних заходів":
відсутні;

5.7 "Стан фінансової дисципліни":

станом на 01.01.2025 кредиторської та дебіторської заборгованості немає;

6. Узагальнений висновок щодо:

актуальності бюджетної програми

Бюджетна програма є актуальна для подальшої її реалізації.;

ефективності бюджетної програми

Забезпечено виконання поставлених завдань бюджетною програмою. Паспорти бюджетних програм були затверджені вчасно. Забезпечено належний порядок використання бюджетних коштів та робота з розпорядниками.;


корисності бюджетної програм

Програма має довгостроковий термін дії.;

довгострокових наслідків бюджетної програми

Програма має довгостроковий термін дії.;

Тимчасовий виконавець обов'язків голови Дарницької районної в місті Києві державної адміністрації


(підпис)

Олександр КОВТУНОВ
(ініціали/ініціал, прізвище)

Начальник фінансового управління Дарницької районної в місті Києві державної адміністрації

(підпис)

Лариса КОМИШНИК
(ініціали/ініціал, прізвище)