

**Результат аналізу ефективності бюджетної програми
за 2024 рік**

1. 4100000 Дарницька районна в місті Києві державна адміністрація
(КТПКВК МБ) (найменування головного розпорядника)
2. 4110000 Дарницька районна в місті Києві державна адміністрація
(КТПКВК МБ) (найменування відповідального виконавця)
3. 4113133 1040 Інші заходи та заклади молодіжної політики
(КТПКВК МБ) (КТКВК)(1) (найменування бюджетної програми)

4. Результат аналізу ефективності

№ з/п	Назва підпрограми/завдання бюджетної програми	Кількість набраних балів		
		Висока ефективність	Середня ефективність	Низька ефективність
1	2	3	4	5
1	Підпрограма 1: Інші заходи та заклади молодіжної політики	X	X	X
1.1	Напрям 1: Створення сприятливих умов для соціального становлення та розвитку молоді	176,71		
	Загальний результат оцінки підпрограми 1:	176,71		
	Загальний результат оцінки програми:	176,71		

1. Зазначаються всі підпрограми та напрями, які включені до звіту пров виконання паспорту бюджетної програми.

5. Поглиблений аналіз причин низької ефективності


№ з/п	Назва завдання бюджетної програми	Пояснення щодо причин низької ефективності, визначення факторів через які не досягнуто запланованих результатів
1	2	3

Тимчасовий виконувач обов'язків голови
Дарницької районної в місті Києві
державної адміністрації


(підпис)

Олександр КОВТУНОВ
(Власне ім'я, ПРІЗВИЩЕ)

Начальник фінансового управління
Дарницької районної в місті Києві державної
адміністрації


(підпис)

Лариса КОМИШНИК
(Власне ім'я, ПРІЗВИЩЕ)

Про виконання паспорта бюджетної програми місцевого бюджету за 2024 рік
Звіт

Затверджено
Наказ Міністерства фінансів України
26 серпня 2014 року № 836
"У редакції наказу Міністерства фінансів України
від 01 листопада 2022 року № 359)"

1. 410000 (код Програмної класифікації) Дарницька районна в місті Києві державна адміністрація (найменування головного розпорядника коштів місцевого бюджету) 37388222 (код за ЄДРПОУ)
 видатків та кредитування місцевого бюджету

2. 4110000 (код Програмної класифікації) Дарницька районна в місті Києві державна адміністрація (найменування відповідального виконавця) 37388222 (код за ЄДРПОУ)
 видатків та кредитування місцевого бюджету

3. 4113133 (код Програмної класифікації) 3133 (код Типової програмної класифікації видатків та кредитування місцевого бюджету) 1040 (код Функціональної класифікації видатків та кредитування місцевого бюджету) Інші заходи та заклади молодіжної політики (найменування бюджетної програми згідно з Типовою програмною класифікацією видатків та кредитування місцевого бюджету) 2600000000 (код бюджету)

4. Цілі державної політики, на досягнення яких спрямовано реалізацію бюджетної програми

№ з/п 1 Забезпечення реалізації політики у молодіжній сфері на регіональному рівні Ціль державної політики

5. Мета бюджетної програми
Забезпечення реалізації політики у молодіжній сфері на регіональному рівні

6. Завдання бюджетної програми

№ з/п 1 Створення сприятливих умов для соціального становлення та розвитку молоді Завдання

7. Видатки (надані кредити з бюджету) та напрями використання бюджетних коштів за бюджетною програмою:
 7.1. Аналіз розділу «Видатки (надані кредити з бюджету) та напрями використання бюджетних коштів за бюджетною програмою»

№ з/п	Напрями використання бюджетних коштів *	Затверджено у паспорті бюджетної програми		Касові видатки (надані кредити з бюджету)		Відхилення		Гривень		
		загальний фонд	спеціальний фонд	загальний фонд	спеціальний фонд	загальний фонд	спеціальний фонд			
1	Усього	3	4	5	6	7	8	9	10	11
1	Створення сприятливих умов для соціального становлення та розвитку молоді	145 000.00		145 000.00	143 816.92		143 816.92	-1 183.08		
		145 000.00		145 000.00	143 816.92		143 816.92	-1 183.08		

7.2. Порівняння щодо причин відхилення обсягів касових видатків (наданих кредитів з бюджету) за напрямом використання бюджетних коштів від обсягів, затверджених у паспорті бюджетної програми**

№ з/п 1 Віхилення повністю виконання постанови Кабінету Міністрів України від 09.06.2021 №590 "Про затвердження Порядку виконання повноважень Державною казначейською службою в особливому режимі в умовах воєнного стану" Порівняння

8. Видатки (надані кредити з бюджету) на реалізацію місцевих/регіональних програм, які виконуються в межах бюджетної програми

Затверджено у паспорті бюджетної програми Касові видатки (надані кредити) Гривень Відхилення

№ з/п	Найменування місцевий/регіональної програми	загальний фонд		спеціальний фонд		загальний фонд		спеціальний фонд		загальний фонд		спеціальний фонд		загальний фонд		спеціальний фонд		загальний фонд	
		3	4	5	6	7	8	9	10	11	12	13	14	15	16	17	18	19	20
1	Комплексна міська цільова програма "Молодь та спорт столиці" на 2022-2024 роки	145 000		145 000	143 816,92		143 816,92		143 816,92		-1 183,08								
9. Результативні показники бюджетної програми та аналіз їх виконання:																			
9.1. Аналіз показників бюджетної програми																			

№ з/п	Показники	Одиниця виміру	Джерело інформації	Затверджено у паспорті бюджетної програми		Фактичні результативні показники, досягнуті за рахунок касових витрат (наданих кредитів з бюджету)		Відхилення											
				загальний фонд	спеціальний фонд	загальний фонд	спеціальний фонд	загальний фонд	спеціальний фонд										
1	Створення сприятливих умов для соціального становлення та розвитку молоді			5	6	7	8	9	10	11	12	13							
1.1	Обсяг витратів на реалізацію регіональних заходів державної політики з питань молоді (у розрізі напрямів діяльності)	грн.	145 000	145 000	143 816,92		143 816,92		-1 183,08										
1.2	Освітньо-виховні	осіб	4 000	4 000	4 433	433			433										
1.3	Культурологічні	осіб	410	410	445	35			35										
1.4	Інформаційно-просвітницькі	осіб	3 440	3 440	3 838	398			398										
1.5	Кількість регіональних заходів державної політики з питань молоді (у розрізі напрямів діяльності)	осіб	150	150	150				150										
1.6	Освітньо-виховні	осіб	2 240	2 240	2 566	326			326										
1.7	Культурологічні	осіб	18 125	18 125	15 979,65	-2 145,35			-2 145,35										
1.8	Інформаційно-просвітницькі	осіб	17 167	17 167	16 499,33	-667,67			-667,67										
2	Кількість учасників регіональних заходів державної політики (у розрізі напрямів діяльності)	осіб	29 500	29 500	22 329,73	-7 170,27			-7 170,27										
2.1	Освітньо-виховні	осіб	2 500	2 500	2 500				2 500										
2.2	Культурологічні	осіб	36	36	31,3	-4,7			-4,7										
2.3	Інформаційно-просвітницькі	осіб	33	33	111,23	78,23			78,23										
2.4	Кількість жінок, які приймають участь у регіональних заходах з питань молоді	осіб	126	126	23,27	-102,73			-102,73										
2.5	ефективності	осіб	26	26	33,33	7,33			7,33										
3.1	середні витрати на проведення одного регіонального заходу державної політики з питань молоді (у розрізі напрямів діяльності)	грн.	18 125	18 125	15 979,65	-2 145,35			-2 145,35										
3.2	освітньо-виховні	грн.	17 167	17 167	16 499,33	-667,67			-667,67										
3.3	культурологічні	грн.	29 500	29 500	22 329,73	-7 170,27			-7 170,27										
3.4	інформаційно-просвітницькі	грн.	2 500	2 500	2 500				2 500										
3.5	середні витрати на забезпечення участі в регіональних заходах державної політики з питань молоді одного учасника (у розрізі напрямів діяльності)	грн.	36	36	31,3	-4,7			-4,7										
3.6	інформаційно-просвітницькі	грн.	33	33	111,23	78,23			78,23										
3.7	освітньо-виховні	грн.	126	126	23,27	-102,73			-102,73										
3.8	культурологічні	грн.	26	26	33,33	7,33			7,33										
9.2. Пояснення щодо причин розбіжностей між фактичними та затвердженими результативними показниками***																			
№ з/п	Показники	Одиниця виміру	Пояснення щодо причин розбіжностей між фактичними та затвердженими результативними показниками																
1	Створення сприятливих умов для соціального становлення та розвитку молоді																		

	Обсяг видатків на реалізацію регіональних заходів державної політики з питань молоді (у розрізі напрямів діяльності).	грн.	Вішлення пояснюється виконанням постанови Кабінету Міністрів України від 09.06.2021 №590 "Про затвердження Порядку виконання повноважень державною казначейською службою в особливому режимі в умовах воєнного стану." П
1.1	освітньо-виховні	грн.	Зміна формату проведення заходу
1.2	культурологічні	грн.	Зміна формату проведення заходу
1.3	кількість регіональних заходів державної політики з питань молоді (у розрізі напрямів діяльності).	од.	Зміна формату проведення заходу
1.5	культурологічні	од.	Зміна формату проведення заходу
1.7	культурологічні	од.	Зміна формату проведення заходу
2	продукту		
	кількість учасників регіональних заходів державної політики (у розрізі напрямів діяльності*)	осіб	Збільшення кількості зацікавлених учасників
2.1	освітньо-виховні	осіб	Збільшення кількості зацікавлених учасників
2.2	культурологічні	осіб	Збільшення кількості зацікавлених учасників
2.3	кількість жінок, які приймають участь у регіональних заходах з питань молоді	осіб	Збільшення кількості зацікавлених учасників
2.5	ефективності		
	середні витрати на проведення одного регіонального заходу державної політики з питань молоді (у розрізі напрямів діяльності*)	грн.	Розрахунково. Зміна формату проведення заходу
3.1	освітньо-виховні	грн.	Розрахунково. Зміна формату проведення заходу
3.2	культурологічні	грн.	Розрахунково. Зміна формату проведення заходу
3.3	середні витрати на забезпечення участі в регіональних заходах державної політики з питань молоді одного учасника (у розрізі напрямів діяльності*)	грн.	Розрахунково. Збільшення кількості зацікавлених учасників
3.5	інформаційно-просвітницькі	грн.	Розрахунково. Збільшення кількості зацікавлених учасників
3.6	освітньо-виховні	грн.	Розрахунково. Збільшення кількості зацікавлених учасників
3.7	культурологічні	грн.	Розрахунково. Збільшення кількості зацікавлених учасників
3.8	культурологічні	грн.	Розрахунково. Збільшення кількості зацікавлених учасників

9.3. Аналіз стану виконання результативних показників

Передбачені за бюджетною програмою "Інші заходи та заклади молодіжної політики" кошти дали можливість молоді, яка приймає активну участь у громадському житті району, для створення перспективних молодіжних проєктів. Реалізація яких може здійснюватися вже на міському рівні.

10. Узагальнений висновок про виконання бюджетної програми.


Програма забезпечує організацію та проведення масових заходів по різних напрямках від патріотично-спортивних до соціо-культурних. Фінансування у наступних роках бюджетної програми "Інші заходи та заклади молодіжної політики" покращить якість підтримки молодіжних організацій та об'єднань, рівень узагальнення та розповсюдження передового досвіду щодо удосконалення та подолання ідей по розв'язанню молодіжних соціальних проблем, розвитку міста та соціалізацію молоді.

* Заначаються всі напрями використання бюджетних коштів, затверджені у паспорті бюджетної програми.

**Зазначаються пояснення щодо причин відхилення обсягів касових видатків (наданих кредитів з бюджету) за напрямом використання бюджетних коштів від обсягів, затверджених у паспорті бюджетної програми.

***Зазначаються пояснення щодо причин розбіжностей між фактичними та затвердженими результативними показниками.

Тимчасовий виконувач обов'язків голови Дарницької районної в місті Києві державної адміністрації



(підпис)

Олександр КОВТУНОВ
(Власне ім'я, ПРІЗВИЩЕ)

Начальник фінансового управління Дарницької районної в місті Києві державної адміністрації



(підпис)

Лариса КОМИШНИК
(Власне ім'я, ПРІЗВИЩЕ)

ОЦІНКА ЕФЕКТИВНОСТІ БЮДЖЕТНОЇ ПРОГРАМИ
за 2024 рік

- 1, 4100000 Дарницька районна в місті Києві державна адміністрація
(КТГКВК МБ) (найменування головного розпорядника)
- 2, 4110000 Дарницька районна в місті Києві державна адміністрація
(КТГКВК МБ) (найменування відповідального виконавця)
- 3, 4113133 1040 Інші заходи та заклади молодіжної політики
(КТГКВК МБ) (КФКВК) (найменування бюджетної програми)

4. Мета бюджетної програми: Забезпечення реалізації політики у молодіжній сфері на регіональному рівні

5. Оцінка ефективності бюджетної програми за критеріями:

5.1 "Виконання бюджетної програми за напрямками використання бюджетних коштів":

№ з/п	Показники	План з урахуванням змін			Виконано			Відхилення		
		загальний фонд	спеціальний фонд	Разом	загальний фонд	спеціальний фонд	Разом	загальний фонд	спеціальний фонд	Разом
1.	Видатки (надані кредити)									
	в т.ч.									
1.1.	Інші заходи та заклади молодіжної	145,000		145,000	143,817		143,817	-1,183		-1,183
1.1.1.	Створення сприятливих умов для соціального становлення та розвитку молоді	145,000		145,000	143,817		143,817	-1,183		-1,183
Вихилення пояснюється виконанням постанови Кабінету Міністрів України від 09.06.2021 №590 "Про затвердження Порядку виконання повноважень Державною казначейською службою в особливому режимі в умовах воєнного стану."										

5.2 "Виконання бюджетної програми за джерелами надходжень спеціального фонду":

№ з/п	Показники	План з урахуванням змін		Виконано		Відхилення	
		загальний фонд	спеціальний фонд	загальний фонд	спеціальний фонд	загальний фонд	спеціальний фонд
1	Залишок на початок року		X				X
1.1.	власних надходжень		X				X
1.2.	інших надходжень		X				X
2	Надходження						
2.1.	власні надходження						
2.2.	надходження позик						
2.3.	повернення кредитів						
2.4.	інші надходження						
2.5.	субвенція з державного бюджету України						
3	Залишок на кінець року						
3.1.	власних надходжень						
3.2.	інших надходжень						
4	За рахунок запозичень						
4.1.	середньострокові запозичення						
4.2.	короткострокові запозичення						

5.3 "Виконання результативних показників бюджетної програми за напрямками використання бюджетних коштів":

№ з/п	Показники	Затверджено паспортом бюджетної програми			Виконано			Відхилення		
		загальний фонд	спеціальний фонд	Разом	загальний фонд	спеціальний фонд	Разом	загальний фонд	спеціальний фонд	Разом
1	Створення сприятливих умов для соціального становлення та розвитку молоді									
затрат										
1	Обсяг видатків на реалізацію регіональних заходів державної політики з питань молоді (у розрізі напрямів діяльності), грн.	145 000		145 000	143 816,92		143 816,92	-1 183,08		-1 183,08
Пояснення щодо причин розбіжностей між затвердженими та досягнутими результативними показниками										
Вихилення пояснюється виконанням постанови Кабінету Міністрів України від 09.06.2021 №590 "Про затвердження Порядку виконання повноважень Державною казначейською службою в особливому режимі в умовах воєнного стану."										
2	освітньо-виховні, грн.	51 500		51 500	49 498		49 498	-2 002		-2 002
Пояснення щодо причин розбіжностей між затвердженими та досягнутими результативними показниками										
Зміна формату проведення заходу										
3	культурологічні, грн.	88 500		88 500	89 318,92		89 318,92	818,92		818,92
Пояснення щодо причин розбіжностей між затвердженими та досягнутими результативними показниками										
Зміна формату проведення заходу										
4	інформаційно-просвітницькі, грн.	5 000		5 000	5 000		5 000			
Пояснення щодо причин розбіжностей між затвердженими та досягнутими результативними показниками										
5	кількість регіональних заходів державної політики з питань молоді (у розрізі напрямів діяльності), од.	8		8	9		9	1		1
Пояснення щодо причин розбіжностей між затвердженими та досягнутими результативними показниками										
Зміна формату проведення заходу										
6	освітньо-виховні, од.	3		3	3		3			
Пояснення щодо причин розбіжностей між затвердженими та досягнутими результативними показниками										
7	культурологічні, од.	3		3	4		4	1		1
Пояснення щодо причин розбіжностей між затвердженими та досягнутими результативними показниками										
Зміна формату проведення заходу										
8	інформаційно-просвітницькі, од.	2		2	2		2			
Пояснення щодо причин розбіжностей між затвердженими та досягнутими результативними показниками										
продукту										
1	кількість учасників регіональних заходів державної політики (у розрізі напрямів діяльності), осіб	4 000		4 000	4 433		4 433	433		433
Пояснення щодо причин розбіжностей між затвердженими та досягнутими результативними показниками										
Збільшення кількості зацікавлених учасників										
2	освітньо-виховні, осіб	410		410	445		445	35		35
Пояснення щодо причин розбіжностей між затвердженими та досягнутими результативними показниками										
Збільшення кількості зацікавлених учасників										
3	культурологічні, осіб	3 440		3 440	3 838		3 838	398		398
Пояснення щодо причин розбіжностей між затвердженими та досягнутими результативними показниками										
Збільшення кількості зацікавлених учасників										
4	інформаційно-просвітницькі, осіб	150		150	150		150			
Пояснення щодо причин розбіжностей між затвердженими та досягнутими результативними показниками										
5	кількість жінок, які приймають участь у регіональних заходах з питань молоді, осіб	2 240		2 240	2 566		2 566	326		326
Пояснення щодо причин розбіжностей між затвердженими та досягнутими результативними показниками										
Збільшення кількості зацікавлених учасників ефективності										

1	середні витрати на проведення одного регіонального заходу державної політики з питань молоді (у розрізі напрямів діяльності), грн.	18 125	18 125	15 979,65	15 979,65	-2 145,35	-2 145,35
Пояснення щодо причин розбіжностей між затвердженими та досягнутими результативними показниками							
Розрахунково. Зміна формату проведення заходу							
2	освітньо-виховні, грн.	17 167	17 167	16 499,33	16 499,33	-667,67	-667,67
Пояснення щодо причин розбіжностей між затвердженими та досягнутими результативними показниками							
Розрахунково. Зміна формату проведення заходу							
3	культурологічні, грн.	29 500	29 500	22 329,73	22 329,73	-7 170,27	-7 170,27
Пояснення щодо причин розбіжностей між затвердженими та досягнутими результативними показниками							
Розрахунково. Зміна формату проведення заходу							
4	інформаційно-просвітницькі, грн.	2 500	2 500	2 500	2 500		
середні витрати на забезпечення участі в регіональних заходах державної політики з питань молоді одного учасника (у розрізі напрямів діяльності), грн.							
5	напрямів діяльності), грн.	36	36	31,3	31,3	-4,7	-4,7
Пояснення щодо причин розбіжностей між затвердженими та досягнутими результативними показниками							
Розрахунково. Збільшення кількості зацікавлених учасників							
6	інформаційно-просвітницькі, грн.	33	33	111,23	111,23	78,23	78,23
Пояснення щодо причин розбіжностей між затвердженими та досягнутими результативними показниками							
Розрахунково. Збільшення кількості зацікавлених учасників							
7	освітньо-виховні, грн.	126	126	23,27	23,27	-102,73	-102,73
Пояснення щодо причин розбіжностей між затвердженими та досягнутими результативними показниками							
Розрахунково. Збільшення кількості зацікавлених учасників							
8	культурологічні, грн.	26	26	33,33	33,33	7,33	7,33
Пояснення щодо причин розбіжностей між затвердженими та досягнутими результативними показниками							
Розрахунково. Збільшення кількості зацікавлених учасників							

1 Зазначаються усі напрями використання бюджетних коштів, затверджені паспортом бюджетної програми.

5.4 "Виконання показників бюджетної програми порівняно із показниками попереднього року":

№ з/п	Показники	Попередній рік			Звітний рік			Відхилення виконання (у відсотках)		
		загальний фонд	спеціальний фонд	Разом	загальний фонд	спеціальний фонд	Разом	загальний фонд	спеціальний фонд	Разом
	Видатки (надані кредити)	110,495		110,495	143,817		143,817	30,157		30,157
	Створення сприятливих умов для соціального становлення та розвитку молоді	110,495		110,495	143,817		143,817	30,157		30,157
1 Показники затрат										
	Обсяг видатків на реалізацію регіональних заходів державної політики з питань молоді (у розрізі напрямів діяльності), грн.	110 494,8		110 494,8	143 816,92		143 816,92	30,16		30,16
	освітньо-виховні, грн.	51 500		51 500	49 498		49 498	-3,89		-3,89
	культурологічні, грн.	54 000		54 000	89 318,92		89 318,92	65,41		65,41
	інформаційно-просвітницькі, грн.	5 000		5 000	5 000		5 000			
	кількість регіональних заходів державної політики з питань молоді (у розрізі напрямів діяльності), од.	7		7	9		9	28,57		28,57
	освітньо-виховні, од.	3		3	3		3			
	культурологічні, од.	2		2	4		4	100,00		100,00
	інформаційно-просвітницькі, од.	2		2	2		2			
2 Показники продукту										
	кількість учасників регіональних заходів державної політики (у розрізі напрямів діяльності), осіб	3 674		3 674	4 433		4 433	20,66		20,66
	культурологічні, осіб	3 014		3 014	3 838		3 838	27,34		27,34
	освітньо-виховні, осіб	510		510	445		445	-12,75		-12,75
	інформаційно-просвітницькі, осіб	150		150	150		150			
	кількість жінок, які приймають участь у регіональних заходах з питань молоді, осіб	2 057		2 057	2 566		2 566	24,74		24,74
3 Показники ефективності										
	середні витрати на проведення одного регіонального заходу державної політики з питань молоді (у розрізі напрямів діяльності), грн.	15 785		15 785	15 979,65		15 979,65	1,23		1,23
	культурологічні, грн.	27 000		27 000	22 329,73		22 329,73	-17,30		-17,30
	освітньо-виховні, грн.	17 167		17 167	16 499,33		16 499,33	-3,89		-3,89
	інформаційно-просвітницькі, грн.	2 500		2 500	2 500		2 500			
	середні витрати на забезпечення участі в регіональних заходах державної політики з питань молоді одного учасника (у розрізі напрямів діяльності), грн.	30		30	31,3		31,3	4,33		4,33
	культурологічні, грн.	18		18	33,33		33,33	85,17		85,17
	освітньо-виховні, грн.	100		100	23,27		23,27	-76,73		-76,73
	інформаційно-просвітницькі, грн.	33		33	111,23		111,23	237,06		237,06
4 Показники якості										
	збільшення кількості молоді, охопленої регіональними заходами державної політики з питань молоді, порівняно з минулим роком, всього, відс.	0,6		0,6						
	з них жінок (дівчат), відс.	0,4		0,4				-100,00		-100,00

5.5 "Виконання інвестиційних (проектів) програм":

Код	Показники	загальний обсяг фінансування проекту (програми), всього	План на звітний період з урахуванням змін	Виконано за звітний період	Відхилення	Виконано всього	Залишок фінансування на майбутні періоди
1	2	3	4	5	6 = 5 - 4	7	8 = 3 - 7
1.1	Надходження всього:	X				X	X
	Бюджет розвитку за джерелами	X				X	X
	Надходження із загального фонду бюджету до спеціального фонду (бюджету розвитку)	X				X	X
	Запозичення до бюджету	X				X	X
	Інші джерела	X				X	X
2	Видатки бюджету розвитку всього:	X				X	X
2.1	Всього за інвестиційними проектами						
2.2	Капітальні видатки з утримання бюджетних установ	X				X	X

5.6 "Наявність фінансових порушень за результатами контрольних заходів":

Відсутні;

5.7 "Стан фінансової дисципліни":

Дебіторська та кредиторська заборгованість на початок і на кінець року відсутня;

6. Узагальнений висновок щодо:

актуальності бюджетної програми

Бюджетна програма є актуальна для подальшої її реалізації. Дана програма забезпечує реалізацію політики у молодіжній сфері на регіональному рівні;

ефективності бюджетної програми

Забезпечено виконання поставлених завдань бюджетною програмою. Передбачені кошти дали можливість забезпечити реалізацію політики у молодіжній сфері на регіональному рівні. Паспорти бюджетних програм були затверджені вчасно. Забезпечено належний порядок використання бюджетних коштів та робота з розпорядником нижчого рівня;

корисності бюджетної програм

Забезпечено належне проведення реалізації політики у молодіжній сфері на регіональному рівні;

довгострокових наслідків бюджетної програми


Результати бюджетної програми забезпечують реалізацію політики у молодіжній сфері на регіональному рівні;

Тимчасовий виконавець обов'язків голови Дарницької районної в місті Києві державної адміністрації


(підпис)

Олександр КОВТУНОВ
(ініціали/ініціал, прізвище)

Начальник фінансового управління Дарницької районної в місті Києві державної адміністрації


(підпис)

Лариса КОМИШНИК
(ініціали/ініціал, прізвище)