

**Результат аналізу ефективності бюджетної програми  
за 2024 рік**

1. 4100000 Дарницька районна в місті Києві державна адміністрація  
(КТГПКВК МБ) (найменування головного розпорядника)
2. 4110000 Дарницька районна в місті Києві державна адміністрація  
(КТГПКВК МБ) (найменування відповідального виконавця)
3. 4113124 1040 Створення та забезпечення діяльності спеціалізованих служб підтримки осіб, які постраждали від домашнього насильства та /або насильства за ознаками статі  
(КТГПКВК МБ) (КТКВК)(1) (найменування бюджетної програми)

4. Результат аналізу ефективності


№ з/п	Назва підпрограми/завдання бюджетної програми	Кількість набраних балів		
		Висока ефективність	Середня ефективність	Низька ефективність
1	2	3	4	5
1	Підпрограма 1: Створення та забезпечення діяльності спеціалізованих служб підтримки осіб, які постраждали від домашнього насильства та /або насильства за ознаками статі	X	X	X
1.1	Напрямок 1: Надання соціальних послуг іншим вразливим категоріям населення.			
1.2	Напрямок 2: Забезпечення збереження енергоресурсів			138,15
	<b>Загальний результат оцінки підпрограми 1:</b>	250,00		
	<b>Загальний результат оцінки програми:</b>	<b>194,08</b>		

1. Зазначаються всі підпрограми та напрями, які включені до звіту про виконання паспорту бюджетної програми.

5. Поглиблений аналіз причин низької ефективності


№ з/п	Назва завдання бюджетної програми	Пояснення щодо причин низької ефективності, визначення факторів через які не досягнуто запланованих результатів
1	2	3
	Підпрограма 1: Напрямок 1: Надання соціальних послуг іншим вразливим категоріям населення.	Відхилення виникло за рахунок зменшення кількості отримувачів послуг у зв'язку з військовим станом та повітряними тривогами

Тимчасовий виконавч обов'язків голови  
Дарницької районної в місті Києві  
державної адміністрації

  
(підпис)

Олександр КОВТУНОВ  
(Власне ім'я, ПРІЗВИЩЕ)

Начальник фінансового управління  
Дарницької районної в місті Києві державної  
адміністрації

  
(підпис)

Лариса КОМИШНИК  
(Власне ім'я, ПРІЗВИЩЕ)

Затверджено  
Наказ Міністерства фінансів України  
26 серпня 2014 року № 836  
"у редакції наказу Міністерства фінансів України  
від 01 листопада 2022 року № 359)"

## Звіт про виконання паспорта бюджетної програми місцевого бюджету за 2024 рік

1. 4100000  
(код Програмної класифікації  
видатків та кредитування  
місцевого бюджету) Дарницька районна в місті Києві державна адміністрація  
(найменування головного розпорядника коштів місцевого бюджету) 37388222  
(код за ЄДРПОУ)
2. 4110000  
(код Програмної класифікації  
видатків та кредитування  
місцевого бюджету) Дарницька районна в місті Києві державна адміністрація  
(найменування відповідального виконавця) 37388222  
(код за ЄДРПОУ)
3. 4113124  
(код Програмної класифікації  
видатків та кредитування  
місцевого бюджету) 3124  
(код Типової програмної  
класифікації видатків та  
кредитування місцевого  
бюджету) 1040  
(код функціональної  
класифікації видатків та  
кредитування бюджету) 2600000000  
(код бюджету)

Створення та забезпечення діяльності спеціалізованих служб підтримки осіб, які постраждали від домашнього насильства та/або насильства за ознаками статі (найменування бюджетної програми згідно з Типовою програмною класифікацією видатків та кредитування місцевого бюджету)

4. Цілі державної політики, на досягнення яких спрямовано реалізацію бюджетної програми

№ з/п	Ціль державної політики
1	Підтримка осіб, які постраждали від домашнього насильства та/або насильства за ознакою статі

5. Мета бюджетної програми  
Підтримка осіб, які постраждали від домашнього насильства та/або насильства за ознакою статі

6. Завдання бюджетної програми

№ з/п	Завдання
1	Надання соціальних послуг іншим вразливим категоріям населення.
2	Забезпечення збереження енергоресурсів

7. Видатки (надані кредити з бюджету) та напрями використання бюджетних коштів за бюджетною програмою:

7.1. Аналіз розділу «Видатки (надані кредити з бюджету) та напрями використання бюджетних коштів за бюджетною програмою»

№ з/п	Напрями використання бюджетних коштів *	Затверджено у паспорті бюджетної програми		Касові видатки (надані кредити з бюджету)		Відхилення	
		загальний фонд	спеціальний фонд	загальний фонд	спеціальний фонд	загальний фонд	спеціальний фонд
1	Усього	3 062 937,00	3 062 937,00	2 939 278,82	2 939 278,82	9	10
1	Надання соціальних послуг іншим вразливим категоріям населення.	2 854 752,00	2 854 752,00	2 839 722,58	2 839 722,58	-123 658,18	11
2	Забезпечення збереження енергоресурсів	208 185,00	208 185,00	99 556,24	99 556,24	-15 029,42	10
						-108 628,76	

7.2. Пояснення щодо причин відхилення обсягів касових видатків (наданих кредитів з бюджету) за напрямом використання бюджетних коштів від обсягів, затверджених у паспорті бюджетної програми\*\*

№ з/п	Пояснення
1	
2	Відхилення виникло за рахунок залишку коштів. Зменшення витрат коштів на товари, послуги та заходи відповідно до Постанови КМУ від 09.06.2021р. №590.

8. Видатки (надані кредити з бюджету) на реалізацію місцевих/регіональних програм, які виконуються в межах бюджетної програми

Гридень



№ з/п	Показники	Одиниця виміру	Пояснення щодо причин розбіжностей між фактичними та затвердженими результативними показниками				
1	2	3	4				
<b>1 Надання соціальних послуг іншим вразливим категоріям населення.</b>							
<b>1</b>	<b>затрат</b>						
<b>2</b>	<b>продукту</b>						
2.1	кількість користувачів послуг, осіб, з них:	осіб					
2.2	чоловіків (хлопців), осіб	осіб					
2.3	жінок (дівчат), осіб	осіб					
2.4	кількість відвідувань, од.	од.					
<b>3</b>	<b>ефективності</b>						
3.1	середньорічні витрати на 1 користувача послуг	грн.					
<b>4</b>	<b>якості</b>						
4.1	динаміка відвідувань за рік порівняно з попереднім роком	од.					
4.2	відсоток збільшення (зменшення) кількості користувачів послуг за рік порівняно з попереднім роком, %;	відс.					
<b>2 Забезпечення збереження енергоресурсів</b>							
<b>1</b>	<b>затрат</b>						
1.1	Обсяг видатків на оплату енергоносіїв та комунальних послуг всього	грн.					
1.2	на оплату теплостачання	грн.					
1.3	на оплату водопостачання	грн.					
1.4	на оплату електроенергії	грн.					
1.5	на оплату інших енергоносіїв та ін ком послуг	грн.					
<b>2</b>	<b>продукту</b>						
2.2	теплостачання	тис. Гкал					
2.3	водопостачання	тис. куб. м					
2.4	електроенергії	тис. кВт. год					
<b>3</b>	<b>ефективності</b>						
3.2	теплостачання	Гкал на 1 кв.м опал.пл осці	Розрахунок	0,19	0,104	0,104	-0,086
3.3	водопостачання	куб.м на 1 кв.м заг.площі	Розрахунок	0,44	0,075	0,075	-0,365
3.4	електроенергії	кВт.год на 1 кв.м заг.площі	Розрахунок	31,38	12,98	12,98	-18,4
<b>4</b>	<b>якості</b>						
4.1	Річна економія витрачання енергоресурсів в натуральному виразі	відс.					
4.2	теплостачання	відс.					
4.3	водопостачання	відс.					
4.4	електроенергії	відс.					
4.5	обсяг річної економії бюджет.коштів, отриманої від проведення заходів, що приводять до збер.енергорес.	грн.					
				2 082	85 333	85 333	83 251

9.2. Пояснення щодо причин розбіжностей між фактичними та затвердженими результативними показниками\*\*\*

№ з/п	Показники	Одиниця виміру	Пояснення щодо причин розбіжностей між фактичними та затвердженими результативними показниками				
1	2	3	4				
<b>1 Надання соціальних послуг іншим вразливим категоріям населення.</b>							
<b>1</b>	<b>затрат</b>						
<b>2</b>	<b>продукту</b>						
2.1	кількість користувачів послуг, осіб, з них:	осіб					
2.2	чоловіків (хлопців), осіб	осіб					
2.3	жінок (дівчат), осіб	осіб					
2.4	кількість відвідувань, од.	од.					
<b>3</b>	<b>ефективності</b>						
3.1	середньорічні витрати на 1 користувача послуг	грн.					
<b>4</b>	<b>якості</b>						
4.1	динаміка відвідувань за рік порівняно з попереднім роком	од.					
4.2	відсоток збільшення (зменшення) кількості користувачів послуг за рік порівняно з попереднім роком, %;	відс.					
<b>2 Забезпечення збереження енергоресурсів</b>							
<b>1</b>	<b>затрат</b>						
1.1	Обсяг видатків на оплату енергоносіїв та комунальних послуг всього	грн.					
1.2	на оплату теплостачання	грн.					
1.3	на оплату водопостачання	грн.					
1.4	на оплату електроенергії	грн.					
1.5	на оплату інших енергоносіїв та ін ком послуг	грн.					
<b>2</b>	<b>продукту</b>						
2.2	теплостачання	тис. Гкал					
2.3	водопостачання	тис. куб. м					
2.4	електроенергії	тис. кВт. год					
<b>3</b>	<b>ефективності</b>						
3.2	теплостачання	Гкал на 1 кв.м опал.пл осці	Розрахунок	0,19	0,104	0,104	-0,086
3.3	водопостачання	куб.м на 1 кв.м заг.площі	Розрахунок	0,44	0,075	0,075	-0,365
3.4	електроенергії	кВт.год на 1 кв.м заг.площі	Розрахунок	31,38	12,98	12,98	-18,4
<b>4</b>	<b>якості</b>						
4.1	Річна економія витрачання енергоресурсів в натуральному виразі	відс.					
4.2	теплостачання	відс.					
4.3	водопостачання	відс.					
4.4	електроенергії	відс.					
4.5	обсяг річної економії бюджет.коштів, отриманої від проведення заходів, що приводять до збер.енергорес.	грн.					
				2 082	85 333	85 333	83 251

3.2	Теплопостачання	Гкал на 1 кв.м опал.пл. осі	Відхилення на оплату теплопостачання виникла за рахунок економії енергоносіїв
3.3	водопостачання	куб.м на 1 кв.м заг.площі	Відхилення на оплату водопостачання та водовідведення виникла за рахунок економії енергоносіїв
3.4	електроенергії	кВт.год на 1 кв.м заг.площі	Відхилення на оплату електроенергії виникла за рахунок економії енергоносіїв
4	<b>ЯКОСТІ</b>		
4.2	теплопостачання		В зв'язку з економією енергоресурсів, визначається розрахунково
4.3	водопостачання		В зв'язку з економією енергоресурсів, визначається розрахунково
4.4	електроенергії		В зв'язку з економією енергоресурсів, визначається розрахунково

**9.3. Аналіз стану виконання результативних показників**

Забезпечено виконання поставлених завдань бюджетною програмою. Передбачені кошти дали можливість забезпечити соціальними послугами вразливу категорію населення.

**10. Узагальнений висновок про виконання бюджетної програми.**

Результати бюджетної програми забезпечують соціальними послугами вразливі категорії населення на належному рівні.


\* Зазначаються всі напрями використання бюджетних коштів, затверджені у паспорті бюджетної програми.

\*\* Зазначаються пояснення щодо причин відхилення обсягів касових видатків (наданих кредитів з бюджету) за напрямом використання бюджетних коштів від обсягів, затверджених у паспорті бюджетної програми.

\*\*\* Зазначаються пояснення щодо причин розбіжностей між фактичними та затвердженими результативними показниками.

Тимчасовий виконавч об'язків голови Дарницької районної в місті Києві державної адміністрації

Начальник фінансового управління Дарницької районної в місті Києві державної адміністрації

  
(підпис)

Олександр КОВТУНОВ  
(Власне ім'я, ПРІЗВИЩЕ)

  
(підпис)

Лариса КОМИШНИК  
(Власне ім'я, ПРІЗВИЩЕ)

**ОЦІНКА ЕФЕКТИВНОСТІ БЮДЖЕТНОЇ ПРОГРАМИ  
за 2024 рік**

- 1, 4100000 Дарницька районна в місті Києві державна адміністрація  
(КТПКВК МБ) (найменування головного розпорядника)
- 2, 4110000 Дарницька районна в місті Києві державна адміністрація  
(КТПКВК МБ) (найменування відповідального виконавця)
- 3, 4113124 1040 Створення та забезпечення діяльності спеціалізованих служб підтримки осіб, які постраждали від  
(КТПКВК МБ) (КФКВК) домашнього насильства та /або насильства за ознаками статі  
(найменування бюджетної програми)

4. **Мета бюджетної програми:** Надання соціальних послуг спеціалізованими службами підтримки осіб, які постраждали від домашнього насильства та/або насильства за ознакою статі

5. Оцінка ефективності бюджетної програми за критеріями:

5.1 "Виконання бюджетної програми за напрямками використання бюджетних коштів":

№ з/п	Показники	План з урахуванням змін			Виконано			Відхилення		
		загальний фонд	спеціальний фонд	Разом	загальний фонд	спеціальний фонд	Разом	загальний фонд	спеціальний фонд	Разом
1.	Видатки (надані кредити) в т. ч.									
1.1.	Створення та забезпечення діяльності спеціалізованих служб підтримки осіб, які постраждали від домашнього насильства та /або насильства за ознаками статі	3 062,937		3 062,937	2 839,279		2 839,279	-123,658		-123,658
	Надання соціальних послуг іншим вразливим категоріям населення.	2 854,752		2 854,752	2 839,723		2 839,723	-15,029		-15,029
1.1.1.	Відхилення виникло за рахунок залишку коштів. Зменшення витрат коштів на товари, послуги та заходи відповідно до Постанови КМУ від 09.06.2021р. №590.	208,185		208,185	99,556		99,556	-108,629		-108,629
	Відхилення виникло за рахунок економії енергоносіїв.									

5.2 "Виконання бюджетної програми за джерелами надходжень спеціального фонду":

№ з/п	Показники	План з урахуванням змін	Виконано	Відхилення
1.1.	власних надходжень	X		X
1.2.	інших надходжень	X		X
2	Надходження в т. ч.			
2.1.	власні надходження			
2.2.	надходження позик			
2.3.	повернення кредитів			
2.4.	інші надходження			
2.5.	субвенція з державного бюджету України			
3	Залишок на кінець року в т. ч.			
3.1.	власних надходжень			
3.2.	інших надходжень			
4	За рахунок запозичень в т. ч.			
4.1.	середньострокові запозичення			
4.2.	короткострокові запозичення			

5.3 "Виконання результативних показників бюджетної програми за напрямками використання бюджетних коштів":

№ з/п	Показники	Затверджено паспортом бюджетної програми			Виконано			Відхилення		
		загальний фонд	спеціальний фонд	Разом	загальний фонд	спеціальний фонд	Разом	загальний фонд	спеціальний фонд	Разом
1	Надання соціальних послуг іншим вразливим категоріям населення.									
затрат										
1	кількість установ, од., од.	1		1	1		1			
2	кількість штатних працівників, од.	12,00		12,00	10,00		10,00	-2,00		-2,00
3	кількість місць, од., од.	12		12	10		10	-2		-2
продукту										
1	кількість користувачів послуг, осіб, з них: осіб	5 700		5 700	4 910		4 910	-790		-790
Пояснення щодо причин розбіжностей між затвердженими та досягнутими результативними показниками										
Відхилення виникло за рахунок зменшення кількості отримувачів послуг у зв'язку з військовим станом та повітряними тривогами										
2	чоловіків (хлопців), осіб, осіб	1 200		1 200	944		944	-256		-256
Пояснення щодо причин розбіжностей між затвердженими та досягнутими результативними показниками										
Відхилення виникло за рахунок зменшення кількості отримувачів послуг у зв'язку з військовим станом та повітряними тривогами										
3	жінок (дівчат), осіб, осіб	4 500		4 500	3 966		3 966	-534		-534
Пояснення щодо причин розбіжностей між затвердженими та досягнутими результативними показниками										
Відхилення виникло за рахунок зменшення кількості отримувачів послуг у зв'язку з військовим станом та повітряними тривогами										
4	кількість відвідувань, од., од.	9 500		9 500	8 233		8 233	-1 267		-1 267
Пояснення щодо причин розбіжностей між затвердженими та досягнутими результативними показниками										
Відхилення виникло за рахунок зменшення кількості отримувачів послуг у зв'язку з військовим станом та повітряними тривогами										
ефективності										
1	середньорічні витрати на 1 користувача послуг, грн.	500		500	578		578	78		78
Пояснення щодо причин розбіжностей між затвердженими та досягнутими результативними показниками										
Відхилення виникло за рахунок збільшення кількості отримувачів послуг										
якості										
1	динаміка відвідувань за рік порівняно з попереднім роком, од.	-3 100		-3 100	3 423		3 423	6 523		6 523
Пояснення щодо причин розбіжностей між затвердженими та досягнутими результативними показниками										
Відхилення виникло за рахунок збільшення відвідувань до кількості відвідувань за попередній рік по КПКВ 4113241 (8233-4810)										
2	відсоток збільшення (зменшення) кількості користувачів послуг за рік порівняно з попереднім роком, %, відс.	73		73	156		156	83		83
Пояснення щодо причин розбіжностей між затвердженими та досягнутими результативними показниками										
Відхилення виникло за рахунок збільшення кількості отримувачів послуг до кількості наданих послуг за попередній рік по КПКВ 4113241 (3130-4910)										
2   <b>Забезпечення збереження енергоресурсів</b>										
затрат										

Обсяг видатків на оплату енергоносіїв та комунальних послуг всього, грн.	208 185	208 185	99 556,24	99 556,24	-108 628,76	-108 628,76
Пояснення щодо причин розбіжностей між затвердженими та досягнутими результативними показниками						
Відхилення на оплату енергоносіїв виникла за рахунок економії						
2 на оплату теплопостачання, грн.	142 040	142 040	66 170	66 170	-75 870	-75 870
Пояснення щодо причин розбіжностей між затвердженими та досягнутими результативними показниками						
Відхилення на оплату теплопостачання виникла за рахунок економії енергоносіїв						
3 на оплату водопостачання, грн.	4 580	4 580	1 923,84	1 923,84	-2 656,16	-2 656,16
Пояснення щодо причин розбіжностей між затвердженими та досягнутими результативними показниками						
Відхилення на оплату водопостачання та водовідведення виникла за рахунок економії енергоносіїв						
4 на оплату електроенергії, грн.	57 210	57 210	28 448,72	28 448,72	-28 761,28	-28 761,28
Пояснення щодо причин розбіжностей між затвердженими та досягнутими результативними показниками						
Відхилення на оплату електроенергії виникла за рахунок економії енергоносіїв						
5 на оплату інших енергоносіїв та ін ком послуг, грн.	4 355	4 355	3 013,68	3 013,68	-1 341,32	-1 341,32
Пояснення щодо причин розбіжностей між затвердженими та досягнутими результативними показниками						
Відхилення на оплату вивезення твердих відходів виникла за рахунок економії енергоносіїв						
6 загальна площа приміщень, кв. м.	319,96	319,96	319,96	319,96		
7 опалювальна площа приміщень, кв. м.	260,68	260,68	260,68	260,68		
продукту						
Обсяг споживання енергоресурсів, натуральні одиниці, в тому числі, од.						
1 теплопостачання, тис.Гкал	0,049	0,049	0,027	0,027	-0,022	-0,022
Пояснення щодо причин розбіжностей між затвердженими та досягнутими результативними показниками						
Відхилення на оплату теплопостачання виникла за рахунок економії енергоносіїв						
3 водопостачання, тис.куб.м	0,14	0,14	0,025	0,025	-0,115	-0,115
Пояснення щодо причин розбіжностей між затвердженими та досягнутими результативними показниками						
Відхилення на оплату водопостачання та водовідведення виникла за рахунок економії енергоносіїв						
4 електроенергії, тис.кВт.год	10,041	10,041	4,154	4,154	-5,887	-5,887
Пояснення щодо причин розбіжностей між затвердженими та досягнутими результативними показниками						
Відхилення на оплату електроенергії виникла за рахунок економії енергоносіїв						
ефективності						
Середнє споживання комунальних послуг та енергоносіїв, в тому числі, од.						
1 теплопостачання, Гкал на 1 кв.м опал.площі	0,19	0,19	0,104	0,104	-0,086	-0,086
Пояснення щодо причин розбіжностей між затвердженими та досягнутими результативними показниками						
Відхилення на оплату теплопостачання виникла за рахунок економії енергоносіїв						
3 водопостачання, куб.м на 1 кв.м заг.площі	0,44	0,44	0,075	0,075	-0,365	-0,365
Пояснення щодо причин розбіжностей між затвердженими та досягнутими результативними показниками						
Відхилення на оплату водопостачання та водовідведення виникла за рахунок економії енергоносіїв						
4 електроенергії, Квт.год на 1 кв.м заг.площі	31,38	31,38	12,98	12,98	-18,4	-18,4
Пояснення щодо причин розбіжностей між затвердженими та досягнутими результативними показниками						
Відхилення на оплату електроенергії виникла за рахунок економії енергоносіїв						
якості.						
Річна економія витрачання енергоресурсів в натуральному виразі, відс.						
1 теплопостачання, відс.	1	1	55,1	55,1	54,1	54,1
Пояснення щодо причин розбіжностей між затвердженими та досягнутими результативними показниками						
В зв'язку з економією енергоресурсів, визначається розрахунково						
3 водопостачання, відс.	1	1	17,86	17,86	16,86	16,86
Пояснення щодо причин розбіжностей між затвердженими та досягнутими результативними показниками						
В зв'язку з економією енергоресурсів, визначається розрахунково						
4 електроенергії, відс.	1	1	41,37	41,37	40,37	40,37
Пояснення щодо причин розбіжностей між затвердженими та досягнутими результативними показниками						
В зв'язку з економією енергоресурсів, визначається розрахунково						
обсяг річної економії бюджетних коштів, отриманої від проведення заходів, що приводять до збер. енергорес. , грн.	2 082	2 082	85 333	85 333	83 251	83 251

1 Зазначаються усі напрями використання бюджетних коштів, затверджені паспортом бюджетної програми.

#### 5.4 "Виконання показників бюджетної програми порівняно із показниками попереднього року":

№ з/п	Показники	Попередній рік			Звітний рік			Відхилення виконання (у відсотках)		
		загальний фонд	спеціальний фонд	Разом	загальний фонд	спеціальний фонд	Разом	загальний фонд	спеціальний фонд	Разом
	<b>Видатки (надані кредити)</b>				2 939,279		2 939,279			
	<b>Надання соціальних послуг іншим вразливим категоріям населення.</b>				2 839,723		2 839,723			
1	<b>Показники затрат</b>									
	кількість установ, од., од.				1		1			
	кількість штатних працівників, од.				10,00		10,00			
	кількість місць, од., од.				10		10			
2	<b>Показники продукту</b>									
	кількість користувачів послуг, осіб, з них, осіб				4 910		4 910			
	чоловіків (хлопців), осіб, осіб				944		944			
	жінок (дівчат), осіб, осіб				3 966		3 966			
	кількість відвідувань, од., од.				8 233		8 233			
3	<b>Показники ефективності</b>									
	середньорічні витрати на 1 користувача послуг, грн.				578		578			
4	<b>Показники якості</b>									
	динаміка відвідувань за рік порівняно з попереднім роком, од.				3 423		3 423			
	відсоток збільшення (зменшення) кількості користувачів послуг за рік порівняно з попереднім роком, %: . відс.				156		156			
	<b>Забезпечення збереження енергоресурсів</b>				99,556		99,556			
1	<b>Показники затрат</b>									
	Обсяг видатків на оплату енергоносіїв та комунальних послуг всього, грн.				99 556,24		99 556,24			
	на оплату теплопостачання, грн.				66 170		66 170			
	на оплату водопостачання, грн.				1 923,84		1 923,84			
	на оплату електроенергії, грн.				28 448,72		28 448,72			
	на оплату інших енергоносіїв та ін ком послуг, грн.				3 013,68		3 013,68			
	загальна площа приміщень, кв. м.				319,96		319,96			
	опалювальна площа приміщень, кв. м.				260,68		260,68			
2	<b>Показники продукту</b>									
	Обсяг споживання енергоресурсів, натуральні одиниці, в тому числі, од.									
	теплопостачання, тис.Гкал				0,027		0,027			
	водопостачання, тис.куб.м				0,025		0,025			
	електроенергії, тис.кВт.год				4,154		4,154			
3	<b>Показники ефективності</b>									
	Середнє споживання комунальних послуг та енергоносіїв, в тому числі, од.									
	теплопостачання, Гкал на 1 кв.м опал.площі				0,104		0,104			
	водопостачання, куб.м на 1 кв.м заг.площі				0,075		0,075			

електроенергії, Квт.год на 1 кв.м заг.площі			12,98		12,98		
4 Показники якості							
Річна економія витрачання енергоресурсів в натуральному виразі, відс.							
теплопостачання, відс.							
водопостачання, відс.			55,1		55,1		
електроенергії, відс.			17,86		17,86		
обсяг річної економії бюджет коштів, отриманої від проведення заходів, що приводять до збер.енергорес., грн.			41,37		41,37		
			85 333		85 333		

**5.5 "Виконання інвестиційних (проектів) програм":**

Код	Показники	Загальний обсяг фінансування проекту (програми), всього	План на звітний період з урахуванням змін	Виконано за звітний період	Відхилення	Виконано всього	Залишок фінансування на майбутні періоди
1	2	3	4	5	6 = 5 - 4	7	8 = 3 - 7
1.1	<b>Надходження всього:</b>	X					
	Бюджет розвитку за джерелами	X				X	X
	Надходження із загального фонду бюджету до спеціального фонду (бюджету розвитку)	X				X	X
	Запозичення до бюджету	X				X	X
	Інші джерела	X				X	X
2	<b>Видатки бюджету розвитку всього:</b>	X					
2.1	<b>Всього за інвестиційними проектами</b>					X	X
2.2	<b>Капітальні видатки з утримання бюджетних установ</b>	X				X	X

**5.6 "Наявність фінансових порушень за результатами контрольних заходів":**

Відсутні;

**5.7 "Стан фінансової дисципліни":**

Кредиторська заборгованість відсутня.

Дебіторська заборгованість на кінець року становить 18000 грн - забезпечувальний депозит за договорами оренди, сплата якого передбачена Законом України від 03 жовтня 2019 року № 157-IX "Про оренду державного та комунального майна". ;

**6. Узагальнений висновок щодо:**

**актуальності бюджетної програми**

Бюджетна програма є актуальною для подальшої її реалізації. Дана програма забезпечує надання соціальних послуг вразливим категоріям населення.;

**ефективності бюджетної програми**

Забезпечено виконання поставлених завдань бюджетною програмою. Передбачені кошти дали можливість забезпечити соціальними послугами вразливу категорію населення. Паспорти бюджетних програм були затверджені вчасно. ;

**корисності бюджетної програм**

Забезпечено належне надання соціальних послуг вразливим категоріям населення.;

**довгострокових наслідків бюджетної програми**


Результати бюджетної програми забезпечують соціальними послугами вразливі категорії населення на належному рівні.;

Тимчасовий виконавець обов'язків голови Дарницької районної в місті Києві державної адміністрації

  
(підпис)

Олександр КОВАЛУНОВ  
(ініціали/ініціал, прізвище)

Начальник фінансового управління Дарницької районної в місті Києві державної адміністрації

  
(підпис)

Лариса КОМИШНИК  
(ініціали/ініціал, прізвище)