

**Результат аналізу ефективності бюджетної програми  
за 2024 рік**

1. 4100000 Дарницька районна в місті Києві державна адміністрація  
(КТГПКВК МБ) (найменування головного розпорядника)
2. 4110000 Дарницька районна в місті Києві державна адміністрація  
(КТГПКВК МБ) (найменування відповідального виконавця)
3. 4113105 1010 Надання реабілітаційних послуг особам з інвалідністю та дітям з інвалідністю  
(КТГПКВК МБ) (КТКВК)(1) (найменування бюджетної програми)

4. Результат аналізу ефективності

№ з/п	Назва підпрограми/завдання бюджетної програми	Кількість набраних балів		
		Висока ефективність	Середня ефективність	Низька ефективність
1	2	3	4	5
1	Підпрограма 1: Надання реабілітаційних послуг особам з інвалідністю та дітям з інвалідністю	X	X	X
1.1	Напрямок 1: Забезпечення діяльності центрів професійної реабілітації осіб з інвалідністю та центрів соціальної реабілітації дітей з інвалідністю сфери організації праці та соціального захисту населення	232,70		
1.2	Напрямок 2: Забезпечення збереження енергоресурсів	250,00		
	<b>Загальний результат оцінки підпрограми 1:</b>	<b>241,35</b>		
	<b>Загальний результат оцінки програми:</b>	<b>241,35</b>		

1. Зазначаються всі підпрограми та напрями, які включені до звіту про виконання паспорту бюджетної програми.

5. Поглиблений аналіз причин низької ефективності


№ з/п	Назва завдання бюджетної програми	Пояснення щодо причин низької ефективності, визначення факторів через які не досягнуто запланованих результатів
1	2	3
1		

Тимчасовий виконувач обов'язків голови  
Дарницької районної в місті Києві державної адміністрації

  
(підпис)

**Олександр КОВТУНОВ**  
(Власне ім'я, ПРІЗВИЩЕ)

Начальник фінансового управління  
Дарницької районної в місті Києві державної адміністрації

  
(підпис)

**Лариса КОМИШНИК**  
(Власне ім'я, ПРІЗВИЩЕ)



Пояснення

№ з/п	1	Відхилення виникло за рахунок економії коштів. Зменшення витрат коштів на товари, послуги та заходи відповідно до Постанови КМУ від 09.06.2021р. №590. Відхилення по спеціальному фонду за рахунок отримання
№ з/п	2	Відхилення на оплату енергоносіїв за рахунок економії енергоносіїв

8. Видатки (надані кредити з бюджету) на реалізацію місцевих/регіональних програм, які виконуються в межах бюджетної програми

№ з/п	Найменування місцевої/регіональної програми	Затверджено у паспорті бюджетної програми			Касові видатки (надані кредити)			Гривень			Відхилення		
		загальний фонд	спеціальний фонд	усього	загальний фонд	спеціальний фонд	усього	загальний фонд	спеціальний фонд	усього	загальний фонд	спеціальний фонд	усього
1	2	3	4	5	6	7	8	9	10	11	12	13	

9. Результативні показники бюджетної програми та аналіз їх виконання:

9.1. Аналіз показників бюджетної програми

№ з/п	Показники	Одиниця виміру	Джерело інформації		Затверджено у паспорті бюджетної програми			Фактичні результативні показники, досягнуті за рахунок касових видатків (наданих кредитів з бюджету)			Відхилення		
			бюджет	Звітність установ	загальний фонд	спеціальний фонд	усього	загальний фонд	спеціальний фонд	усього	загальний фонд	спеціальний фонд	усього
<b>1</b>													
<b>1.1</b>													
<b>Забезпечення діяльності центрів професійної реабілітації осіб з інвалідністю та центрів соціальної реабілітації дітей з інвалідністю сфери органів праці та соціального захисту населення</b>													
1	2	3	4	5	6	7	8	9	10	11	12	13	
<b>1</b>													
<b>затрат</b>													
1.1	Обсяг витрат	грн.	бюджет	14 489 586		14 489 586	14 415 925,9	19 000	14 434 925,9				
1.2	кількість установ для осіб/дітей з інвалідністю	од.	Звітність установ	1		1	1					-54 660,1	
1.3	кількість штатних одиниць	од.	Звітність установ	59,5		59,5	47,25		47,25			-12,25	
<b>2</b>													
<b>продукту</b>													
2.1	кількість осіб з інвалідністю, які отримали реабілітаційні послуги, з них:	осіб	Звітність установ	278		278	112		112			-166	
2.2	чоловіків, осіб	осіб	Звітність установ	166		166	91		91			-75	
2.3	жінок, осіб	осіб	Звітність установ	112		112	21		21			-91	
2.4	кількість дітей з інвалідністю, які отримали реабілітаційні послуги, з них:	осіб	Звітність установ	522		522	711		711			189	
2.5	хлопчиків, осіб	осіб	Звітність установ	314		314	520		520			206	
2.6	дівчаток, осіб	осіб	Звітність установ	208		208	191		191			-17	
<b>3</b>													
<b>ефективності</b>													
3.1	Середні витрати на реабілітацію однієї особиститини з інвалідністю на рік	грн.	Розрахунок	18 112		18 112	17 516		17 516			-596	
<b>4</b>													
<b>якості</b>													
4.1	Відсоток охоплення осіб/дітей з інвалідністю реабілітаційними послугами, %:	відс.	Розрахунок	100		100	136		136			36	
<b>2</b>													
<b>Забезпечення збереження енергоресурсів</b>													
<b>1</b>													
<b>затрат</b>													
1.1	Обсяг видатків на оплату енергоносіїв та комунальних послуг ввсього	грн.	Звітність установ	1 631 963		1 631 963	834 582,97		834 582,97			-797 380,03	
1.2	на оплату теплоснабчання	грн.	Звітність установ	492 800		492 800	305 329,83		305 329,83			-187 470,17	
1.3	на оплату водопостачання	грн.	Звітність установ	85 130		85 130	50 284,02		50 284,02			-34 845,98	
1.4	на оплату електроенергії	грн.	Звітність установ	1 038 013		1 038 013	464 969,12		464 969,12			-573 043,88	
1.5	оплата інших енергоносіїв	грн.	Звітність установ	16 020		16 020	14 000		14 000			-2 020	
1.6	загальна площа приміщень	кв. м.	Звітність установ	1 613,03		1 613,03	1 613,03		1 613,03				
1.7	оплачувальна площа приміщень	кв. м.	Звітність установ	1 149,83		1 149,83	1 149,83		1 149,83				
<b>2</b>													
<b>продукту</b>													
2.1	Обсяг споживання енергоресурсів, натуральні одиниці, в тому числі	тис. Гка	Звітність установ										
2.2	теплоснабчання	тис. Гка	Звітність установ	0,149		0,149	0,13		0,13			-0,019	

№ з/п	Показники	Одичня виміру	Пояснення щодо причин розбіжностей між фактичними та затвердженими результативними показниками***									
1	2	3	4									
<b>1</b>												
<b>1</b> <b>Забезпечення діяльності центрів професійної реабілітації осіб з інвалідністю та центрів соціальної реабілітації дітей з інвалідністю сфери органів праці та соціального захисту населення</b>												
<b>1</b> <b>заграт</b>												
1.1	Обсяг витрат	грн.	Відхилення по спеціальному фонду відбулося за рахунок отримання благодійної допомоги в натуральній формі									
1.3	кількість штатних одиниць	од.	Відхилення виникло за рахунок вакансій									
<b>2</b> <b>продукту</b>												
2.1	кількість осіб з інвалідністю, які отримали реабілітаційні послуги, з них:	осіб	У зв'язку з воєнним станом зменшилась кількість осіб, яка відвідала центр реабілітації в 2024 році, оскільки певна кількість залишається за кордоном									
2.2	чоловіків, осіб	осіб	У зв'язку з воєнним станом зменшилась кількість осіб, яка відвідала центр реабілітації в 2024 році, оскільки певна кількість залишається за кордоном									
2.3	жінок, осіб	осіб	У зв'язку з воєнним станом зменшилась кількість осіб, яка відвідала центр реабілітації в 2024 році, оскільки певна кількість залишається за кордоном									
2.4	кількість дітей з інвалідністю, які отримали реабілітаційні послуги, з них:	осіб	Збільшилась кількість соціальних послуг									
2.5	хлопчиків, осіб	осіб	Збільшилась кількість соціальних послуг									
2.6	дівчаток, осіб	осіб	У зв'язку з воєнним станом зменшилась кількість осіб, яка відвідала центр реабілітації в 2024 році, оскільки певна кількість залишається за кордоном									
<b>3</b> <b>ефективності</b>												
3.1	Середні витрати на реабілітацію однієї особи/дитини з інвалідністю на рік	грн.	Збільшилась кількість соціальних послуг									
<b>4</b> <b>якості</b>												
4.1	відсоток охоплення осіб/дітей з інвалідністю реабілітаційними послугами, %:	відс.	Розрахунково. За рахунок збільшення кількості дітей									
<b>2</b> <b>Забезпечення збереження енергоресурсів</b>												
<b>1</b> <b>заграт</b>												
1.1	Обсяг видатків на оплату енергоносіїв та комунальних послуг ввсього	грн.	Відхилення на оплату енергоносіїв за рахунок економії									
1.2	на оплату теплопостачання	грн.	Відхилення на оплату енергоносіїв за рахунок економії									

9.2. Пояснення щодо причин розбіжностей між фактичними та затвердженими результативними показниками\*\*\*

№ з/п	Показники	Одичня виміру	Пояснення щодо причин розбіжностей між фактичними та затвердженими результативними показниками***									
1	2	3	4									
2.3	водопостачання	тис.куб.м	2.4	2.4	1.036	1.036	-1.364	-1.364				
2.4	електроенергії	тис.кВт	159.159	159.159	1.61.303	1.61.303	-97.856	-97.856				
<b>3</b> <b>ефективності</b>												
3.1	Середнє споживання комунальних послуг та енергоносіїв, в тому числі	Гкал на 1 кв.м опал. площі	Розрахунок	0.13	0.113	0.113	-0.017	-0.017				
3.2	теплопостачання	на 1 кв.м опал. площі	Розрахунок	0.13	0.113	0.113	-0.017	-0.017				
3.3	водопостачання	кв.м/год на 1 кв.м заг.площі	Розрахунок	1.487	1.487	0.642	0.642	-0.845	-0.845			
3.4	електроенергії	заг.площі	Розрахунок	98.67	98.67	38.005	38.005	-60.665	-60.665			
<b>4</b> <b>якості</b>												
4.1	Річна економія витрачання енергоресурсів в натуральному виразі:	відс.	Розрахунок	1	1	87	87	86	86			
4.2	теплопостачання	відс.	Розрахунок	1	1	43	43	42	42			
4.3	водопостачання	відс.	Розрахунок	1	1	39	39	38	38			
4.4	електроенергії	відс.	Розрахунок	1	1	39	39	38	38			
4.5	обсяг річної економії бюджет коштів, отриманої від проведення заходів, що приводять до збереження енергорес.	грн.	Розрахунок	16.320	16.320	145.691	145.691	129.371	129.371			

1.3	На оплату водопостачання	грн.	Відхилення на оплату енергоносіїв за рахунок економії
1.4	На оплату електроенергії	грн.	Відхилення на оплату енергоносіїв за рахунок економії
1.5	Оплата інших енергоносіїв	грн.	Відхилення на оплату енергоносіїв за рахунок економії
<b>2</b>	<b>продукту</b>		
2.2	Теплопостачання	тис.куб.м	Відхилення споживання енергоносіїв за рахунок економії
2.3	Водопостачання	л	Відхилення споживання енергоносіїв за рахунок економії
2.4	електроенергії	тис.кВт.год	Відхилення споживання енергоносіїв за рахунок економії
<b>3</b>	<b>ефективності</b>		
3.2	теплопостачання	1 кв.м опал.л	Відхилення споживання енергоносіїв за рахунок економії
3.3	водопостачання	куб.м на 1 кв.м	Відхилення споживання енергоносіїв за рахунок економії
3.4	електроенергії	кат.год на 1 кв.м	Відхилення споживання енергоносіїв за рахунок економії
<b>4</b>	<b>ЯКОСТІ</b>		
4.2	теплопостачання	відс.	Відхилення споживання енергоносіїв за рахунок економії
4.3	водопостачання	відс.	Відхилення споживання енергоносіїв за рахунок економії
4.4	електроенергії	відс.	Відхилення споживання енергоносіїв за рахунок економії
4.5	обсяг річної економії бюджет коштів, отриманої від проведення заходів, що призводять до збер енергорес.	грн.	Відхилення споживання енергоносіїв за рахунок економії

**9.3. Аналіз стану виконання результативних показників**

Предбачені за бюджетною програмою кошти дали можливість забезпечити надання комплексної реабілітації особам та дітям з інвалідністю на належному рівні:

**10. Узагальнений висновок про виконання бюджетної програми.**


Центром комплексної реабілітації для осіб з інвалідністю в умовах воєнного часу надано якісні соціальні та реабілітаційні послуги дітям та особам з інвалідністю з числа вразливої категорії населення.

\*Зазначаються всі напрями використання бюджетних коштів, затвержені у паспорті бюджетної програми.

\*\*Зазначаються пояснення щодо причин відхилення обсягів касових видатків (наданих кредитів з бюджету) за напрямом використання бюджетних коштів від обсягів, затверджених у паспорті бюджетної програми.

\*\*\*Зазначаються пояснення щодо причин розбіжностей між фактичними та затвердженими результативними показниками.

Тимчасовий виконавець обов'язків голови Дарницької районної в місті Києві державної адміністрації

  
(підпис)

Олександр КОВТУНОВ  
(Власне ім'я, ПРІЗВИЩЕ)

Начальник фінансового управління Дарницької районної в місті Києві державної адміністрації

  
(підпис)

Лариса КОМИШНИК  
(Власне ім'я, ПРІЗВИЩЕ)



якості										
1	Відсоток охоплення осіб/дітей з інвалідністю реабілітаційними послугами, %, відс.	100			100	136				36
Пояснення щодо причин розбіжностей між затвердженими та досягнутими результативними показниками										
Розрахунково. За рахунок збільшення кількості дітей										
<b>2 Забезпечення збереження енергоресурсів</b>										
затрат										
1	Обсяг видатків на оплату енергоносіїв та комунальних послуг всього, грн.	1 631 963			1 631 963	834 582,97			834 582,97	-797 380,03
Пояснення щодо причин розбіжностей між затвердженими та досягнутими результативними показниками										
Відхилення на оплату енергоносіїв за рахунок економії										
2	на оплату тепlopостачання, грн.	492 800			492 800	305 329,83			305 329,83	-187 470,17
Пояснення щодо причин розбіжностей між затвердженими та досягнутими результативними показниками										
Відхилення на оплату енергоносіїв за рахунок економії										
3	на оплату водопостачання, грн.	85 130			85 130	50 284,02			50 284,02	-34 845,98
Пояснення щодо причин розбіжностей між затвердженими та досягнутими результативними показниками										
Відхилення на оплату енергоносіїв за рахунок економії										
4	на оплату електроенергії, грн.	1 038 013			1 038 013	464 969,12			464 969,12	-573 043,88
Пояснення щодо причин розбіжностей між затвердженими та досягнутими результативними показниками										
Відхилення на оплату енергоносіїв за рахунок економії										
5	оплата інших енергоносіїв, грн.	16 020			16 020	14 000			14 000	-2 020
Пояснення щодо причин розбіжностей між затвердженими та досягнутими результативними показниками										
Відхилення на оплату енергоносіїв за рахунок економії										
6	загальна площа приміщень, кв. м.	1 613,03			1 613,03	1 613,03			1 613,03	
7	опалювальна площа приміщень, кв. м.	1 149,83			1 149,83	1 149,83			1 149,83	
продукту										
1	Обсяг споживання енергоресурсів, натуральні одиниці, в тому числі,									
2	тепlopостачання, тис.Гкал	0,149			0,149	0,13			0,13	-0,019
Пояснення щодо причин розбіжностей між затвердженими та досягнутими результативними показниками										
Відхилення споживання енергоносіїв за рахунок економії										
3	водопостачання, тис.куб.м	2,4			2,4	1,036			1,036	-1,364
Пояснення щодо причин розбіжностей між затвердженими та досягнутими результативними показниками										
Відхилення споживання енергоносіїв за рахунок економії										
4	електроенергії, тис кВт.год	159,159			159,159	61,303			61,303	-97,856
Пояснення щодо причин розбіжностей між затвердженими та досягнутими результативними показниками										
Відхилення споживання енергоносіїв за рахунок економії										
ефективності										
1	Середнє споживання комунальних послуг та енергоносіїв, в тому числі,									
2	тепlopостачання, Гкал на 1 кв.м опал.площі	0,13			0,13	0,113			0,113	-0,017
Пояснення щодо причин розбіжностей між затвердженими та досягнутими результативними показниками										
Відхилення споживання енергоносіїв за рахунок економії										
3	водопостачання, куб.м на 1 кв.м заг.площі	1,487			1,487	0,642			0,642	-0,845
Пояснення щодо причин розбіжностей між затвердженими та досягнутими результативними показниками										
Відхилення споживання енергоносіїв за рахунок економії										
4	електроенергії, Квт.год на 1 кв.м заг.площі	98,67			98,67	38,005			38,005	-60,665
Пояснення щодо причин розбіжностей між затвердженими та досягнутими результативними показниками										
Відхилення споживання енергоносіїв за рахунок економії										
якості										
1	Річна економія витрачання енергоресурсів в натуральному виразі, відс.									
2	тепlopостачання, відс.	1			1	87			87	86
Пояснення щодо причин розбіжностей між затвердженими та досягнутими результативними показниками										
Відхилення споживання енергоносіїв за рахунок економії										
3	водопостачання, відс.	1			1	43			43	42
Пояснення щодо причин розбіжностей між затвердженими та досягнутими результативними показниками										
Відхилення споживання енергоносіїв за рахунок економії										
4	електроенергії, відс.	1			1	39			39	38
Пояснення щодо причин розбіжностей між затвердженими та досягнутими результативними показниками										
Відхилення споживання енергоносіїв за рахунок економії										
5	обсяг річної економії бюдж.кошт., отриманої від проведення заходів, що приводять до збер.енергорес., грн.	16 320			16 320	145 691			145 691	129 371
Пояснення щодо причин розбіжностей між затвердженими та досягнутими результативними показниками										
Відхилення споживання енергоносіїв за рахунок економії										

1 Зазначаються усі напрями використання бюджетних коштів, затверджені паспортом бюджетної програми.

#### 5.4 "Виконання показників бюджетної програми порівняно із показниками попереднього року":

№ з/п	Показники	Попередній рік			Звітний рік			Відхилення виконання (у відсотках)		
		загальний фонд	спеціальний фонд	Разом	загальний фонд	спеціальний фонд	Разом	загальний фонд	спеціальний фонд	Разом
Видатки (надані кредити)										
		13 926,046	1 516,891	15 442,937	15 250,509	19,000		9,511	-98,747	-100,000
<i>забезпечення діяльності центру професійної реабілітації осіб з інвалідністю та центрів соціальної реабілітації дітей з інвалідністю сфери організації праці та соціального захисту населення</i>										
		13 181,740	1 516,891	14 698,631	14 415,926	19,000		9,363	-98,747	-100,000
1 Показники затрат										
	Обсяг витрат, грн.	13 181 739,94	1 516 891,39	14 698 631,33	14 415 925,9	19 000	14 434 925,9	9,36	-98,75	-1,79
	Кількість установ, од.	1		1						-100,00
	кількість установ для осіб/дітей з інвалідністю, од.				1					
	кількість штатних одиниць, од.	44,25		44,25	47,25		1			
	Погашення кредиторської заборгованості, грн.	56 825		56 825			47,25	6,78		6,78
2 Показники продукту										
	кількість осіб з інвалідністю, які отримали реабілітаційні послуги, з них, осіб	116		116	112		112	-3,45		-3,45
	чоловіків, осіб, осіб	69		69	91		91	31,88		31,88
	жінок, осіб, осіб	47		47	21		21	-55,32		-55,32
	кількість дітей з інвалідністю, які отримали реабілітаційні послуги, з них, осіб	480		480	711		711	48,13		48,13
	хлопчиків, осіб, осіб	289		289	520		520	79,93		79,93
	дівчаток, осіб, осіб	191		191	191		191			
3 Показники ефективності										
	Середні витрати на реабілітацію однієї особи/дитини з інвалідністю на рік, грн.	27 462		27 462	17 516		17 516	-36,22		-36,22
4 Показники якості										
	Відсоток охоплення осіб з інвалідністю реабілітаційними послугами, %, відс.	41,73		41,73				-100,00		-100,00
	Відсоток охоплення дітей з інвалідністю реабілітаційними послугами, %, відс.	91,95		91,95				-100,00		-100,00
	Відсоток охоплення осіб/дітей з інвалідністю реабілітаційними послугами, %, відс.				136		136			
	Рівень погашення кредиторської заборгованості, відс.	100		100						
<b>Забезпечення збереження енергоресурсів</b>		<b>744,306</b>		<b>744,306</b>	<b>834,583</b>			<b>-100,00</b>		<b>-100,000</b>
								<b>12,129</b>		

1 Показники затрат									
Обсяг видатків на оплату енергоносіїв та комунальних послуг всього, грн.	744 306,02	744 306,02	834 582,97	834 582,97	12,13	12,13			
на оплату тепlopостачання, грн.	308 933,17	308 933,17	305 329,83	305 329,83	-1,17	-1,17			
на оплату водопостачання, грн.	17 737,49	17 737,49	50 284,02	50 284,02	183,49	183,49			
на оплату електроенергії, грн.	403 635,36	403 635,36	464 969,12	464 969,12	15,20	15,20			
оплата інших енергоносіїв, грн.	14 000	14 000	14 000	14 000					
загальна площа приміщень, кв. м.	1 613,03	1 613,03	1 613,03	1 613,03					
опалювальна площа приміщень, кв. м.	1 149,83	1 149,83	1 149,83	1 149,83					
2 Показники продукту									
Обсяг споживання енергоресурсів, натуральні одиниці, в тому числі,									
тепlopостачання, тис. Гкал	0,149	0,149	0,13	0,13	-12,75	-12,75			
водопостачання, тис. куб. м	0,514	0,514	1,036	1,036	101,56	101,56			
електроенергії, тис. кВт. год	81,196	81,196	61,303	61,303	-24,50	-24,50			
3 Показники ефективності									
Середнє споживання комунальних послуг та енергоносіїв, в тому числі,									
тепlopостачання, Гкал на 1 кв. м опал. площі	0,13	0,13	0,113	0,113	-13,08	-13,08			
водопостачання, куб. м на 1 кв. м заг. площі	0,319	0,319	0,642	0,642	101,25	101,25			
електроенергії, кВт. год на 1 кв. м заг. площі	50,338	50,338	38,005	38,005	-24,50	-24,50			
4 Показники якості									
Річна економія витрачання енергоресурсів в натуральному виразі, відс.									
тепlopостачання, відс.	1	1	87	87	8 600,00	8 600,00			
водопостачання, відс.	78,6	78,6	43	43	-45,29	-45,29			
електроенергії, відс.	49	49	39	39	-20,41	-20,41			
обсяг річної економії бюджет коштів, отриманої від проведення заходів, що приводять до збер. енергорес., грн.	452 647,19	452 647,19	145 691	145 691	-67,81	-67,81			

### 5.5 "Виконання інвестиційних (проектів) програм":

Код	Показники	Загальний обсяг фінансування проекту (програми), всього	План на звітний період з урахуванням змін	Виконано за звітний період	Відхилення	Виконано всього	Залишок фінансування на майбутні періоди
1	2	3	4	5	6 = 5 - 4	7	8 = 3 - 7
1.1	<b>Надходження всього:</b>	X					X
	Бюджет розвитку за джерелами	X				X	X
	Надходження із загального фонду бюджету до спеціального фонду (бюджету розвитку)	X				X	X
	Запозичення до бюджету	X				X	X
	Інші джерела	X				X	X
2	<b>Видатки бюджету розвитку всього:</b>	X				X	X
2.1	<b>Всього за інвестиційними проектами</b>					X	X
2.2	Капітальні видатки з утримання бюджетних установ	X				X	X

### 5.6 "Наявність фінансових порушень за результатами контрольних заходів":

Відсутні;

### 5.7 "Стан фінансової дисципліни":

Кредиторська заборгованість відсутня.

Дебіторська заборгованість становить 6000 грн - забезпечувальний депозит за договорами оренди, сплата якого передбачена Законом України від 03 жовтня 2019 року № 157-IX

"Про оренду державного та комунального майна" .;

### 6. Узагальнений висновок щодо:

#### актуальності бюджетної програми

Бюджетна програма є актуальною для подальшої її реалізації. Дана програма забезпечує надання комплексної реабілітації особам та дітям з інвалідністю;

#### ефективності бюджетної програми

Бюджетна програма є актуальною для подальшої її реалізації. Дана програма забезпечує надання комплексної реабілітації особам та дітям з інвалідністю;


#### корисності бюджетної програм

Забезпечено надання комплексної реабілітації особам та дітям з інвалідністю на належному рівні;

#### довгострокових наслідків бюджетної програми

Результати бюджетної програми забезпечать надання комплексної реабілітації особам та дітям з інвалідністю на належному рівні і в подальшому;

Тимчасовий виконавця обов'язків голови Дарницької районної в місті Києві державної адміністрації

  
(підпис)

Олександр КОВТУНОВ  
(ініціали/ініціал, прізвище)

Начальник фінансового управління Дарницької районної в місті Києві державної адміністрації

  
(підпис)

Лариса КОМИШНИК  
(ініціали/ініціал, прізвище)