

**Результат аналізу ефективності бюджетної програми  
за 2024 рік**

1. 4100000 Дарницька районна в місті Києві державна адміністрація  
(КТПКВК МБ) (найменування головного розпорядника)
2. 4110000 Дарницька районна в місті Києві державна адміністрація  
(КТПКВК МБ) (найменування відповідального виконавця)
3. 4111210 0990 Надання освіти за рахунок залишку коштів за субвенцією з державного бюджету місцевим бюджетам на надання  
(КТПКВК МБ) (КТКВК)(1) державної підтримки особам з особливими освітніми потребами на кінець бюджетного періоду  
(найменування бюджетної програми)

4. Результат аналізу ефективності


№ з/п	Назва підпрограми/завдання бюджетної програми	Кількість набраних балів		
		Висока ефективність	Середня ефективність	Низька ефективність
1	2	3	4	5
1	Підпрограма 1: Надання освіти за рахунок залишку коштів за субвенцією з державного бюджету місцевим бюджетам на надання державної підтримки особам з особливими освітніми потребами на кінець бюджетного періоду	X	X	X
1.1	Напрямок 1: Проведення (надання) додаткових психолого-педагогічних і корекційно-розвиткових занять (послуг)			
1.2	Напрямок 2: Придбання спеціальних засобів корекції психофізичного розвитку	200,00		
	<b>Загальний результат оцінки підпрограми 1:</b>	200,00		
	<b>Загальний результат оцінки програми:</b>	200,00		

1. Зазначаються всі підпрограми та напрями, які включені до звіту про виконання паспорту бюджетної програми.

5. Поглиблений аналіз причин низької ефективності


№ з/п	Назва завдання бюджетної програми	Пояснення щодо причин низької ефективності, визначення факторів через які не досягнуто запланованих результатів
1	2	3
1		

Тимчасовий виконавач обов'язків голови  
Дарницької районної в місті Києві  
державної адміністрації

  
(підпис)

**Олександр КОВТУНОВ**  
(Власне ім'я, ПРІЗВИЩЕ)

Начальник фінансового управління  
Дарницької районної в місті Києві державної  
адміністрації

  
(підпис)

**Лариса КОМИШНИК**  
(Власне ім'я, ПРІЗВИЩЕ)

## Звіт про виконання паспорта бюджетної програми місцевого бюджету за 2024 рік

1. 4100000 Дарницька районна в місті Києві державна адміністрація (код за ЄДРПОУ) 37388222  
 (код Програмої класифікації видатків та кредитування місцевих бюджетів) (найменування головного розпорядника коштів місцевого бюджету)

2. 4110000 Дарницька районна в місті Києві державна адміністрація (код Програмої класифікації видатків та кредитування місцевих бюджетів) (найменування відповідального виконавця) 37388222  
 (код за ЄДРПОУ)

3. 4111210 1210 0990 2600000000  
 (код Програмої класифікації видатків та кредитування місцевого бюджету) (код Типової програмої класифікації видатків та кредитування місцевого бюджету) (код Функціональної класифікації видатків та кредитування місцевого бюджету) (найменування бюджетної програми згідно з Типовою програмною класифікацією видатків та кредитування місцевого бюджету) (код бюджету)

Надання освіти за рахунок залишку коштів за субвенцією з державного бюджету місцевим бюджетам на надання державної підтримки особам з особливими освітніми потребами на кінець бюджетного періоду

4. Цілі державної політики, на досягнення яких спрямовано реалізацію бюджетної програми  
Ціль державної політики

5. Мета бюджетної програми  
 Надання освіти за рахунок залишку коштів за субвенцією з державного бюджету місцевим бюджетам на надання державної підтримки особам з особливими освітніми потребами на кінець бюджетного періоду

6. Завдання бюджетної програми  

№ з/п	Завдання
1	Проведення (надання) додаткових психолого-педагогічних і корекційно-розвиткових занять (послуг)
2	Придбання спеціальних засобів корекції психологічного розвитку

7. Видатки (надані кредити з бюджету) та напрями використання бюджетних коштів за бюджетною програмою:  
 7.1. Аналіз розділу «Видатки (надані кредити з бюджету) та напрями використання бюджетних коштів за бюджетною програмою»  
 гривень

№ з/п	Напрями використання бюджетних коштів *	Затверджено у паспорті бюджетної програми			Касові видатки (надані кредити з бюджету)			Відхилення		
		загальний фонд	спеціальний фонд	усього	загальний фонд	спеціальний фонд	усього	загальний фонд	спеціальний фонд	усього
1	Проведення (надання) додаткових психолого-педагогічних і корекційно-розвиткових занять (послуг)	1 727 900,00	1 727 900,00	1 727 900,00	1 727 900,00	1 727 900,00	1 727 900,00			
2	Придбання спеціальних засобів корекції психологічного розвитку	603 500,00	603 500,00	603 500,00	603 500,00	603 500,00	603 500,00			
	<b>Усього</b>	<b>2 331 400,00</b>	<b>2 331 400,00</b>	<b>2 331 400,00</b>	<b>2 331 400,00</b>	<b>2 331 400,00</b>	<b>2 331 400,00</b>			

7.2. Пояснення щодо причин відхилення обсягів касових видатків (наданих кредитів з бюджету) за напрямом використання бюджетних коштів від обсягів, затверджених у паспорті бюджетної програми\*\*  
 Пояснення

8. Видатки (надані кредити з бюджету) на реалізацію місцевих/регіональних програм, які виконуються в межах бюджетної програми

№ з/л	Найменування місцевої/регіональної програми	Затверджено у паспорті бюджетної програми			Касові видатки (надані кредити)			Гривень		
		загальний фонд	спеціальний фонд	усього	загальний фонд	спеціальний фонд	усього	загальний фонд	спеціальний фонд	усього
1	2	3	4	5	6	7	8	9	10	11

9. Результативні показники бюджетної програми та аналіз їх виконання:

9.1. Аналіз показників бюджетної програми

№ з/л	Показники	Одиниця виміру	Джерело інформації	Затверджено у паспорті бюджетної програми			Фактичні результативні показники, досягнуті за рахунок касових видатків (надані кредитів з бюджету)			Відхилення		
				загальний фонд	спеціальний фонд	усього	загальний фонд	спеціальний фонд	усього	загальний фонд	спеціальний фонд	усього
1	2	3	4	5	6	7	8	9	10	11	12	13
<b>1</b>	<b>затрат</b>											
1.1	обсяг видатків на проведення (надання) додаткових психолого-педагогічних і корекційно-розвиткових занять (послуг), в т.ч.:			1 124 400		1 124 400	1 124 400		1 124 400			
1.2	- в дошкільних закладах освіти	грн.	Розпорядження	317 200		317 200	317 200		317 200			
1.3	- в загальноосвітніх закладах освіти	грн.	Розпорядження	807 200		807 200	807 200		807 200			
1.4	обсяг видатків для придбання спеціальних засобів корекції психологічного розвитку, в т.ч.:	грн.	Розпорядження	603 500		603 500	603 500		603 500			
1.5	- в дошкільних закладах освіти	грн.	Розпорядження	170 200		170 200	170 200		170 200			
1.6	- в загальноосвітніх закладах освіти	грн.	Розпорядження	433 300		433 300	433 300		433 300			
<b>2</b>	<b>продукту</b>											
2.1	середньорічна кількість дітей	осіб	Звітність установ	154		154	154		154			
2.2	середньорічна кількість учнів	осіб	Звітність установ	392		392	392		392			
2.3	кількість установ (закладів), в які придбано спеціальні засоби корекції психологічного розвитку, в т.ч.:	од.	Звітність установ	34		34	34		34			
2.4	- дошкільної освіти	од.	Розпорядження КМДА	5		5	5		5			
2.5	- загальної середньої освіти	од.	Розпорядження КМДА	29		29	29		29			
2.6	кількість придбаних засобів корекції психологічного розвитку, в т.ч.:	од.	Звітність установ	332		332	332		332			
2.7	- в дошкільних закладах освіти	од.	Звітність установ	77		77	77		77			
2.8	- в загальноосвітніх закладах освіти	од.	Звітність установ	255		255	255		255			
<b>3</b>	<b>ефективності</b>											
3.1	середньорічні витрати на 1 дитину	грн.	Розрахунок	2 060		2 060	2 060		2 060			
3.2	середньорічні витрати на 1 учня	грн.	Розрахунок	2 059		2 059	2 059		2 059			
3.3	середні витрати на придбання одиниці засобів корекції психологічного розвитку	грн.	Розрахунок	1 818		1 818	1 818		1 818			
3.4	- в дошкільних закладах освіти	грн.	Розрахунок	2 210		2 210	2 210		2 210			
3.5	- в загальноосвітніх закладах освіти	грн.	Розрахунок	1 699		1 699	1 699		1 699			
<b>4</b>	<b>якості</b>											
4.1	рівень освоєння субвенції	відс.	Розрахунок	100		100	100		100			
4.2	динаміка кількості установ, в які придбано спеціальні засоби корекції психологічного розвитку, в порівнянні з минулим роком	відс.	Розрахунок	72		72	72		72			
4.3	рівень освоєння субвенції	відс.	Розрахунок	100		100	100		100			

9.2. Пояснення щодо причин розбіжностей між фактичними та затвердженими результативними показниками\*\*\*

№ з/п	Показники	Одиниця виміру	Пояснення щодо причин розбіжностей між фактичними та затвердженими результативними показниками
1	2	3	4
1	затрат		
2	продукту		
3	ефективності		
4	якості		

9.3. Аналіз стану виконання результативних показників

10. Узагальнений висновок про виконання бюджетної програми.

\*Зазначаються всі напрями використання бюджетних коштів, затверджені у паспорті бюджетної програми.

\*\*Зазначаються пояснення щодо причин відхилення обсягів касових видатків (наданих кредитів з бюджету) за напрямом використання бюджетних коштів від обсягів, затверджених у паспорті бюджетної програми.

\*\*\*Зазначаються пояснення щодо причин розбіжностей між фактичними та затвердженими результативними показниками.


Тимчасовий виконавець обов'язків голови Дарницької районної в місті Києві державної адміністрації



(підпис)

Олександр КОВТУНОВ  
(Власне ім'я, ПРІЗВИЩЕ)

Начальник фінансового управління Дарницької районної в місті Києві державної адміністрації



(підпис)

Лариса КОМИШНИК  
(Власне ім'я, ПРІЗВИЩЕ)

000017153

Виконання бюджетної програми за показниками 000017153



1	кількість установ (закладів), в які придбано спеціальні засоби корекції психофізичного розвитку, в т.ч., од.	34	34	34	34				
2	-дошкільної освіти, од.	5	5	5	5				
3	-загальної середньої освіти, од.	29	29	29	29				
4	кількість придбаних засобів корекції психофізичного розвитку, в т.ч.: од.	332	332	332	332				
5	-в дошкільних закладах освіти, од.	77	77	77	77				
6	-в загальноосвітніх закладах освіти, од.	255	255	255	255				
<b>ефективності</b>									
1	середні витрати на придбання одиниці засобів корекції психофізичного розвитку, грн.	1 818	1 818	1 818	1 818				
2	-в дошкільних закладах освіти, грн.	2 210	2 210	2 210	2 210				
3	-в загальноосвітніх закладах освіти, грн.	1 699	1 699	1 699	1 699				
<b>якості</b>									
1	динаміка кількості установ, в які придбаноспеціальні засоби корекції психофізичного розвитку, в порівнянні з минулим роком, відс.	72	72	72	72				
2	рівень освоєння субвенції, відс.	100	100	100	100				

1 Зазначаються усі напрями використання бюджетних коштів, затверджені паспортом бюджетної програми.

**5.4 "Виконання показників бюджетної програми порівняно із показниками попереднього року":**

(тис. грн.)

№ з/п	Показники	Попередній рік			Звітний рік			Відхилення виконання (у відсотках)		
		загальний фонд	спеціальний фонд	Разом	загальний фонд	спеціальний фонд	Разом	загальний фонд	спеціальний фонд	Разом
	Видатки (надані кредити)				1 727,900		1 727,900			
	Проведення (надання) додаткових психолого-педагогічних і корекційно-розвиткових занять (послуг)				1 124,400		1 124,400			
<b>1 Показники затрат</b>										
	обсяг видатків на проведення (надання) додаткових психолого-педагогічних і корекційно-розвиткових занять (послуг), в т.ч.: грн.				1 124 400		1 124 400			
	- в дошкільних закладах освіти, грн.				317 200		317 200			
	- в загальноосвітніх закладах освіти, грн.				807 200		807 200			
<b>2 Показники продукту</b>										
	середньорічна кількість дітей , осіб				154		154			
	середньорічна кількість учнів, осіб				392		392			
<b>3 Показники ефективності</b>										
	середньорічні витрати на 1 дитину , грн.				2 060		2 060			
	середньорічні витрати на 1 учня, грн.				2 059		2 059			
<b>4 Показники якості</b>										
	рівень освоєння субвенції, відс.				100		100			
	Придбання спеціальних засобів корекції психофізичного розвитку				603,500		603,500			
<b>1 Показники затрат</b>										
	обсяг видатків для придбання спеціальних засобів корекції психофізичного розвитку, в т.ч.: грн.				603 500		603 500			
	- в дошкільних закладах освіти, грн.				170 200		170 200			
	- в загальноосвітніх закладах освіти, грн.				433 300		433 300			
<b>2 Показники продукту</b>										
	кількість установ (закладів), в які придбано спеціальні засоби корекції психофізичного розвитку, в т.ч., од.				34		34			
	-дошкільної освіти, од.				5		5			
	-загальної середньої освіти, од.				29		29			
	кількість придбаних засобів корекції психофізичного розвитку, в т.ч.: од.				332		332			
	-в дошкільних закладах освіти, од.				77		77			
	-в загальноосвітніх закладах освіти, од.				255		255			
<b>3 Показники ефективності</b>										
	середні витрати на придбання одиниці засобів корекції психофізичного розвитку, грн.				1 818		1 818			
	-в дошкільних закладах освіти, грн.				2 210		2 210			
	-в загальноосвітніх закладах освіти, грн.				1 699		1 699			
<b>4 Показники якості</b>										
	динаміка кількості установ, в які придбаноспеціальні засоби корекції психофізичного розвитку, в порівнянні з минулим роком, відс.				72		72			
	рівень освоєння субвенції, відс.				100		100			

**5.5 "Виконання інвестиційних (проектів) програм":**

Код	Показники	Загальний обсяг фінансування проекту (програми), всього	План на звітний період з урахуванням змін	Виконано за звітний період	Відхилення	Виконано всього	Залишок фінансування на майбутні періоди
1	2	3	4	5	6 = 5 - 4	7	8 = 3 - 7
1.1	Надходження всього:	X				X	X
	Бюджет розвитку за джерелами	X				X	X
	Надходження із загального фонду бюджету до спеціального фонду (бюджету розвитку)	X				X	X
	Запозичення до бюджету	X				X	X
	Інші джерела	X				X	X
відхилення показників відсутні:							
2	Видатки бюджету розвитку всього:	X				X	X
2.1	Всього за інвестиційними проектами						

2.2	Капітальні видатки з утримання бюджетних установ	X				X	X
-----	--	---	--	--	--	---	---

**5.6 "Наявність фінансових порушень за результатами контрольних заходів":**

відсутні;

**5.7 "Стан фінансової дисципліни":**

**6. Узагальнений висновок щодо:**

**актуальності бюджетної програми**

Надання освіти за рахунок залишку коштів за субвенцією з державного бюджету місцевим бюджетам на надання державної підтримки особам з особливими освітніми потребами;

**ефективності бюджетної програми**


Надання освіти за рахунок залишку коштів за субвенцією з державного бюджету місцевим бюджетам на надання державної підтримки особам з особливими освітніми потребами ;

**корисності бюджетної програм**

Надання освіти за рахунок залишку коштів за субвенцією з державного бюджету місцевим бюджетам на надання державної підтримки особам з особливими освітніми


**довгострокових наслідків бюджетної програми**

Тимчасовий виконувач обов'язків голови Дарницької районної в місті Києві державної адміністрації

  
(підпис)

Олександр КОБУТНОВ  
(ініціали/ініціал, прізвище)

Начальник фінансового управління Дарницької районної в місті Києві державної адміністрації

  
(підпис)

Лариса КОМИШНИК  
(ініціали/ініціал, прізвище)