

**Результат аналізу ефективності бюджетної програми
за 2024 рік**

1. 4100000 Дарницька районна в місті Києві державна адміністрація
(КТПКВК МБ) (найменування головного розпорядника)
2. 4110000 Дарницька районна в місті Києві державна адміністрація
(КТПКВК МБ) (найменування відповідального виконавця)
3. 4111151 0990 Забезпечення діяльності інклюзивно-ресурсних центрів за рахунок коштів місцевого бюджету
(КТПКВК МБ) (КТКВК)(1) (найменування бюджетної програми)

4. Результат аналізу ефективності


№ з/п	Назва підпрограми/завдання бюджетної програми	Кількість набраних балів		
		Висока ефективність	Середня ефективність	Низька ефективність
1	2	3	4	5
1	Підпрограма 1: Забезпечення діяльності інклюзивно-ресурсних центрів за рахунок коштів місцевого бюджету	X	X	X
1.1	Напрямок 1: Забезпечення права осіб з особливими освітніми потребами на здобуття дошкільної та загальної середньої освіти шляхом проведення комплексної психолого-педагогічної оцінки розвитку особи та забезпечення їх системного кваліфікованого супроводу	248,90		
1.2	Напрямок 2: Забезпечення збереження енергоресурсів	250,00		
	Загальний результат оцінки підпрограми 1:	249,45		
	Загальний результат оцінки програми:	249,45		

1. Зазначаються всі підпрограми та напрями, які включені до звіту про виконання паспорту бюджетної програми.

5. Поглиблений аналіз причин низької ефективності


№ з/п	Назва завдання бюджетної програми	Пояснення щодо причин низької ефективності, визначення факторів через які не досягнуто запланованих результатів
1	2	3

Тимчасовий виконавчач обов'язків голови
Дарницької районної в місті Києві державної
адміністрації


(підпис)

Олександр КОВТУНОВ
(Власне ім'я, ПРІЗВИЩЕ)

Начальник фінансового управління
Дарницької районної в місті Києві державної
адміністрації


(підпис)

Лариса КОМИШНИК
(Власне ім'я, ПРІЗВИЩЕ)

**Звіт
про виконання паспорта бюджетної програми місцевого бюджету за 2024 рік**

Затверджено
Наказ Міністерства фінансів України
26 серпня 2014 року № 836
"У редакції наказу Міністерства фінансів України
від 01 листопада 2022 року № 359"

1 4100000 (код програмної класифікації видатків та кредитування місцевих бюджетів)
Дарницька районна в місті Києві державна адміністрація (наименовання головного розпорядника коштів місцевого бюджету)

2 4110000 (код програмної класифікації видатків та кредитування місцевих бюджетів)
Дарницька районна в місті Києві державна адміністрація (наименовання відповідального виконавця)
37388222 (код за ЄДРПОУ)

3 411151 (код програмної класифікації видатків та кредитування місцевого бюджету)
1151 (код типової програмної класифікації видатків та кредитування місцевого бюджету)
0990 (код функціональної класифікації видатків та кредитування місцевого бюджету)
Забезпечення діяльності інклюзивно-ресурсних центрів за рахунок коштів місцевого бюджету (наименовання бюджетної програми згідно з Типовою програмною класифікацією видатків та кредитування місцевого бюджету)
2600000000 (код бюджету)

4 Цілі державної політики, на досягнення яких спрямовано реалізацію бюджетної програми

№ з/п	Забезпечення діяльності інклюзивно-ресурсних центрів	Ціль державної політики
-------	--	-------------------------

5 Мета бюджетної програми
Забезпечення прав дітей з особливими освітніми потребами віком від 2 до 18 років на здобуття дошкільної та загальної середньої освіти шляхом проведення комплексної психолого-педагогічної оцінки розвитку дитини, надання психолого-педагогічних, корекційно-розвиткових послуг та забезпечення їх системного кваліфікованого супроводу

№ з/п	Забезпечення прав дітей з особливими освітніми потребами віком від 2 до 18 років на здобуття дошкільної та загальної середньої освіти шляхом проведення комплексної психолого-педагогічної оцінки розвитку дитини, надання психолого-педагогічних, корекційно-розвиткових послуг та забезпечення їх системного кваліфікованого супроводу	Завдання
-------	--	----------

7. Видатки (надані кредити з бюджету) та напрями використання бюджетних коштів за бюджетною програмою:
7.1. Аналіз розділу «Видатки (надані кредити з бюджету) та напрями використання бюджетних коштів за бюджетною програмою»

№ з/п	Напрями використання бюджетних коштів *	Затверджено у паспорті бюджетної програми		Касові видатки (надані кредити з бюджету)		Гривень		Відхилення		
		загальний фонд	спеціальний фонд	загальний фонд	спеціальний фонд	загальний фонд	спеціальний фонд	загальний фонд	спеціальний фонд	
1	Усього	3	4	5	6	7	8	9	10	11
	Забезпечення прав осіб з особливими освітніми потребами на здобуття дошкільної та загальної середньої освіти шляхом проведення комплексної психолого-педагогічної оцінки розвитку особи та забезпечення їх системного кваліфікованого супроводу	12 567 296,00	12 567 296,00	12 567 296,00	12 200 464,44	56 886,00	12 257 350,44	-366 831,56	56 886,00	-309 945,56
2	Забезпечення збереження енергоресурсів	249 460,00	249 460,00	249 460,00	131 761,45	56 886,00	12 125 588,99	-249 133,01	56 886,00	-192 247,01
	Усього	12 816 756,00	12 816 756,00	12 816 756,00	133 961,89	113 772,00	13 382 939,43	-615 964,57	113 772,00	-604 192,57

7.2. Пояснення щодо причин відхилення обсягів касових видатків (наданих кредитів з бюджету) за напрямом використання бюджетних коштів від обсягів, затверджених у паспорті бюджетної програми**

1.3	Всього - середньорічна кількість ставок (штатних одиниць), з них:	3	Відхилення за рахунок наявності вакансій протягом року
1.5	- середньорічна кількість ставок педагогічного персоналу	од.	Відхилення за рахунок наявності вакансій протягом року
1.6	- середньорічна кількість штатних одиниць спеціалістів	од.	Відхилення за рахунок наявності вакансій протягом року
1.7	- середньорічна кількість штатних одиниць робітників	од.	Відхилення за рахунок наявності вакансій протягом року
1.8	Всього середньорічна кількість працівників, з них:	од.	Відхилення за рахунок наявності вакансій протягом року
2	продукту	осіб	
2.1	кількість дітей, яких обслуговує інклюзивно-ресурсний центр, з них:	Кількість дітей у 2024 році збільшилася за рахунок збільшення запитів батьків дітей з ООП на діагностику, взаємодію з лікарями-психіатрами, соціальними службами, інформаційно-просвітницьку діяльність ІРЦ через інтернет ресурси, та через збільшення кількості дітей ВПО в районі	
2.4	кількість проведених комплексних психолого-педагогічних оцінок розв'язку дитини	осіб	осіб обслуговування
3	ефективності	од.	Відхилення показника за рахунок збільшення запитів батьків дітей з ООП на діагностику, взаємодію з лікарями-психіатрами
3.1	середні витрати на 1 дитину, яку обслуговує інклюзивно-ресурсний центр	грн.	Відхилення показника у зв'язку з збільшенням учнів
4	якості		
4.1	Динаміка кількості дітей, яких обслуговує інклюзивно-ресурсний центр до попереднього року	відс.	Відхилення показника у зв'язку з збільшенням учнів
2	Забезпечення збереження енергоресурсів		
1	затрат		
1.1	обсяг видатків на оплату енергоносіїв та комунальних послуг, всього, з них на оплату:		
1.2	теплостачання	грн.	Відхилення показника за рахунок ошадного та ефективного використання енергоресурсів
1.3	водопостачання	грн.	Відхилення показника за рахунок ошадного та ефективного використання енергоресурсів
1.4	електроенергії	грн.	Відхилення показника за рахунок ошадного та ефективного використання енергоресурсів
1.5	оплата інших енергоносіїв та ін ком послуг	грн.	Відхилення показника за рахунок ошадного та ефективного використання енергоресурсів
2	продукту	грн.	Відхилення показника за рахунок ошадного та ефективного використання енергоресурсів
2.2	теплостачання	тис. Гкал	Відхилення показника за рахунок ошадного та ефективного використання енергоресурсів
2.3	водопостачання	тис. куб. м	Відхилення показника за рахунок ошадного та ефективного використання енергоресурсів
2.4	електроенергії	тис. кВт. год	Відхилення показника за рахунок ошадного та ефективного використання енергоресурсів
3	ефективності	Гкал	Відхилення показника за рахунок ошадного та ефективного використання енергоресурсів
3.2	теплостачання	куб. м на 1 кв. м заг. площи	Відхилення показника за рахунок ошадного та ефективного використання енергоресурсів
3.3	водопостачання	кат. год на 1 кв. м заг. площі	Відхилення показника за рахунок ошадного та ефективного використання енергоресурсів
3.4	електроенергії	квт. год на 1 кв. м заг. площі	Відхилення показника за рахунок ошадного та ефективного використання енергоресурсів
4	якості		

9.3. Аналіз стану виконання результативних показників

10. Узагальнений висновок про виконання бюджетної програми.

* Зазначуються всі напрямки використання бюджетних коштів, затверджені у паспорті бюджетної програми.

**Зазначаються пояснення щодо причин відхилення обсягів касових видатків (наданих кредитів з бюджету) за напрямом використання бюджетних коштів від обсягів, затверджених у паспорті бюджетної програми
***Зазначаються пояснення щодо причин розбіжностей між фактичними та затвердженими результативними показниками.

Тимчасовий виконувач обов'язків голови Дарницької районної в місті Києві державної адміністрації



(підпис)

Олександр КОВТУНОВ
(Власне ім'я, ПРІЗВИЩЕ)

Начальник фінансового управління Дарницької районної в місті Києві державної адміністрації



(підпис)

Лариса КОМИШНИК
(Власне ім'я, ПРІЗВИЩЕ)

000017617 Виконання бюджетної програми за показниками 000017617

Кількість дітей у 2024 році збільшилася за рахунок збільшення запитів батьків дітей з ООП на діагностику, взаємодію з психологами-психіатрами, соціальними службами, інформаційно-просвітницьку діяльність ІРЦ через інтернет ресурси, та через збільшення кількості дітей ВПО в районі обслуговування										
2	- дівчата, осіб	631	631	620	620	-11				-11
3	- хлопці, осіб	819	819	1 180	1 180	361				361
4	кількість проведених комплексних психолого-педагогічних оцінок розвитку дитини, од.	1 205	1 205	1 351	1 351	146				146
Пояснення щодо причин розбіжностей між затвердженими та досягнутими результативними показниками										
Відхилення показника за рахунок збільшення запитів батьків дітей з ООП на діагностику, взаємодію з психологами-психіатрами ефективності										
1	середні витрати на 1 дитину, яку обслуговує інклюзивно-ресурсний центр, грн.	8 496	8 496	6 705	6 705	-1 791				-1 791
Пояснення щодо причин розбіжностей між затвердженими та досягнутими результативними показниками										
Відхилення показника у зв'язку зі збільшенням учнів якості										
1	динаміка кількості дітей, яких обслуговує інклюзивно-ресурсний центр до попереднього року, відс.	86,7	86,7	104,2	104,2	17,5				17,5
Пояснення щодо причин розбіжностей між затвердженими та досягнутими результативними показниками										
Відхилення показника у зв'язку зі збільшенням учнів якості										
2	динаміка кількості проведених комплексних психолого-педагогічних оцінок розвитку дитини до попереднього року, відс.	151	151	112	112	-39				-39
2 Забезпечення збереження енергоресурсів										
затрат										
1	обсяг витратів на оплату енергоносіїв та комунальних послуг всього, з них на оплату, грн.	249 460	249 460	131 761,45	131 761,45	-117 698,55				-117 698,55
Пояснення щодо причин розбіжностей між затвердженими та досягнутими результативними показниками										
Відхилення показника за рахунок ощадного та ефективного використання енергоресурсів										
2	теплопостачання, грн.	122 186	122 186	68 343,91	68 343,91	-53 842,09				-53 842,09
Пояснення щодо причин розбіжностей між затвердженими та досягнутими результативними показниками										
Відхилення показника за рахунок ощадного та ефективного використання енергоресурсів										
3	водопостачання, грн.	16 461	16 461	5 108,82	5 108,82	-11 352,18				-11 352,18
Пояснення щодо причин розбіжностей між затвердженими та досягнутими результативними показниками										
Відхилення показника за рахунок ощадного та ефективного використання енергоресурсів										
4	електроенергії, грн.	102 600	102 600	54 671,6	54 671,6	-47 928,4				-47 928,4
Пояснення щодо причин розбіжностей між затвердженими та досягнутими результативними показниками										
Відхилення показника за рахунок ощадного та ефективного використання енергоресурсів										
5	оплата інших енергоносіїв та ін ком послуг, грн.	8 213	8 213	3 637,12	3 637,12	-4 575,88				-4 575,88
Пояснення щодо причин розбіжностей між затвердженими та досягнутими результативними показниками										
Відхилення показника за рахунок ощадного та ефективного використання енергоресурсів										
6	загальна площа приміщень, кв. м.	314,3	314,3	314,3	314,3					
7	опалювальна площа приміщень, кв. м.	314,3	314,3	314,3	314,3					
продукту										
1	обсяг споживання енергоресурсів, натуральні одиниці, в тому числі:									
2	теплопостачання, тис. Гкал.	0,038	0,038	0,0242	0,0242	-0,0138				-0,0138
Пояснення щодо причин розбіжностей між затвердженими та досягнутими результативними показниками										
Відхилення показника за рахунок ощадного та ефективного використання енергоресурсів										
3	водопостачання, тис. куб. м.	0,472	0,472	0,1289	0,1289	-0,3431				-0,3431
Пояснення щодо причин розбіжностей між затвердженими та досягнутими результативними показниками										
Відхилення показника за рахунок ощадного та ефективного використання енергоресурсів										
4	електроенергії, тис. кВт год.	16	16	7,4919	7,4919	-8,5081				-8,5081
Пояснення щодо причин розбіжностей між затвердженими та досягнутими результативними показниками										
Відхилення показника за рахунок ощадного та ефективного використання енергоресурсів										
ефективності										
1	середнє споживання комунальних послуг та енергоносіїв в тому числі:									
2	теплопостачання, Гкал.	0,121	0,121	0,0077	0,0077	-0,1133				-0,1133
Пояснення щодо причин розбіжностей між затвердженими та досягнутими результативними показниками										
Відхилення показника за рахунок ощадного та ефективного використання енергоресурсів										
3	водопостачання, куб. м на 1 кв. м заг. площі	1,5017	1,502	3,0037	0,4101	-1,0916				-1,502
Пояснення щодо причин розбіжностей між затвердженими та досягнутими результативними показниками										
Відхилення показника за рахунок ощадного та ефективного використання енергоресурсів										
4	електроенергії, кВт год на 1 кв. м заг. площі	50,907	50,907	23,8368	23,8368	-27,0702				-27,0702
Пояснення щодо причин розбіжностей між затвердженими та досягнутими результативними показниками										
Відхилення показника за рахунок ощадного та ефективного використання енергоресурсів										
якості										
1	річна економія витрачання енергоресурсів в натуральному виразі, відс.									
2	- теплопостачання, відс.	1	1	63,68	63,68	62,68				62,68
3	- водопостачання, відс.	1	1	1	1	27,309				27,309
4	- електроенергії, відс.	1	1	46,8	46,8	45,8				45,8
Пояснення щодо причин розбіжностей між затвердженими та досягнутими результативними показниками										
Відхилення показника за рахунок ощадного та ефективного використання енергоресурсів										
5	обсяг річної економії бюджетних коштів, отриманої від проведення заходів, що приводять до збереження та економії енергоресурсів (води, тепла, електроенергії тощо) всього, грн.	2 495	2 495	1 317	1 317	-1 178				-1 178

1 Зазначаються усі напрями використання бюджетних коштів, затверджені паспортом бюджетної програми

5.4 "Виконання показників бюджетної програми порівняно із показниками попереднього року":

№ з/п	Показники	(тис. грн.)								
		Попередній рік			Звітний рік			Відхилення виконання (у відсотках)		
		загальний фонд	спеціальний фонд	Разом	загальний фонд	спеціальний фонд	Разом	загальний фонд	спеціальний фонд	Разом
	Видатки (надані кредити)	9 253,603	19,165	9 272,768	12 200,464	56,886	12 257,350	31,846	196,822	32,187
	Забезпечення права осіб з особливими освітніми потребами на здобуття дошкільної та загальної середньої освіти шляхом проведення комплексної психолого-педагогічної оцінки розвитку особи та забезпечення їх системного кваліфікованого супроводу	9 110,464	19,165	9 129,629	12 068,703	56,886	12 125,589	32,471	196,822	32,816
1	Показники затрат									
	обсяг витратів на здобуття дошкільної та загальної середньої освіти осіб з особливими освітніми потребами шляхом проведення комплексної психолого-педагогічної оцінки розвитку особи та забезпечення їх системного кваліфікованого супроводу, грн.	9 110 463,89		9 110 463,89	12 068 702,99		12 068 702,99	32,47		32,47
	- в т.ч. на погашення заборгованості за бюджетними зобов'язаннями минулих років, грн.	5 660		5 660						
	кількість інклюзивно-ресурсних центрів, од.	2		2	2		2	-100,00		-100,00
	всього - середньорічна кількість ставок (штатних одиниць), з них: од.	33		33	35,75		35,75	8,33		8,33

- середньорічна кількість штатних одиниць адмінперсоналу, за умовами оплати віднесених до педагогічного персоналу, од	24,5	24,5	2	2	-91,84	-91,84
- середньорічна кількість ставок педагогічного персоналу, од			23,25	23,25		
- середньорічна кількість штатних одиниць спеціалістів, од	5,5	5,5	6,5	6,5	18,18	18,18
- середньорічна кількість штатних одиниць робітників, од	3	3	4	4	33,33	33,33
всього середньорічна кількість працівників, з них: осіб	38	38	39	39	2,63	2,63
- жінок, осіб	33	33	37	37	12,12	12,12
- чоловіків, осіб	5	5	2	2	-60,00	-60,00
2 Показники продукту						
кількість дітей, яких обслуговує інклюзивно-ресурсний центр, з них: осіб	1 450	1 450	1 800	1 800	24,14	24,14
- дівчата, осіб	631	631	620	620	-1,74	-1,74
- хлопці, осіб	819	819	1 180	1 180	44,08	44,08
кількість проведених комплексних психолого-педагогічних оцінок розвитку дитини, од	1 205	1 205	1 351	1 351	12,12	12,12
3 Показники ефективності						
середні витрати на 1 дитину, яку обслуговує інклюзивно-ресурсний центр, грн	6 283	6 283	6 705	6 705	6,72	6,72
4 Показники якості						
динаміка кількості дітей, яких обслуговує інклюзивно-ресурсний центр до попереднього року, відс.	106	106	104,2	104,2	-1,70	-1,70
динаміка кількості проведених комплексних психолого-педагогічних оцінок розвитку дитини до попереднього року, відс.	153	153	112	112	-26,80	-26,80
рівень погашення заборгованості, відс.	100	100			-100,00	-100,00
Забезпечення збереження енергоресурсів	143,139	143,139	131,761	131,761	-7,949	-7,949
1 Показники затрат						
обсяг видатків на оплату енергоносіїв та комунальних послуг всього, з них на оплату: грн	143 139,13	143 139,13	131 761,45	131 761,45	-7,95	-7,95
з них на оплату: од						
теплопостачання, грн	51 962,22	51 962,22	68 343,91	68 343,91	31,53	31,53
водопостачання, грн	12 479,23	12 479,23	5 108,82	5 108,82	-59,06	-59,06
електроенергії, грн	77 560,56	77 560,56	54 671,6	54 671,6	-29,51	-29,51
загальна площа приміщень, кв. м	334,9	334,9	314,3	314,3	-6,15	-6,15
опалювальна площа приміщень, кв. м	334,9	334,9	314,3	314,3	-6,15	-6,15
оплата інших енергоносіїв та ін ком послуг, грн	1 137,12	1 137,12	3 637,12	3 637,12	219,85	219,85
2 Показники продукту						
обсяг споживання енергоресурсів, натуральні одиниці, в тому числі:						
теплопостачання, тис. Гкал	0,016	0,016	0,0242	0,0242	51,25	51,25
водопостачання, тис. куб. м	0,343	0,343	0,1289	0,1289	-62,42	-62,42
електроенергії, тис. кВт год	13,594	13,594	7,4919	7,4919	-44,89	-44,89
3 Показники ефективності						
середнє споживання комунальних послуг та енергоносіїв в тому числі:						
теплопостачання, Гкал	0,06	0,06	0,0077	0,0077	-87,17	-87,17
водопостачання, куб. м на 1 кв. м заг. площі	1,0241	1,0241	0,4101	0,4101	-59,96	-59,96
електроенергії, кВт год на 1 кв. м заг. площі	40,591	40,591	23,8368	23,8368	-41,28	-41,28
4 Показники якості						
річна економія витратання енергоресурсів в натуральному виразі, відс.						
- теплопостачання, відс.	58	58	63,68	63,68	9,79	9,79
- водопостачання, відс.	19,65	19,65	1	1	-94,91	-94,91
- електроенергії, відс.	15	15	46,8	46,8	212,00	212,00
обсяг річної економії бюджетних коштів, отриманої від проведення заходів, що приводять до збереження та економії енергоресурсів (води, тепла, електроенергії тощо) всього, грн	35 366,99	35 366,99	1 317	1 317	-96,28	-96,28

5.5 "Виконання інвестиційних (проектів) програм":

Код	Показники	Загальний обсяг фінансування проекту (програми), всього	План на звітний період з урахуванням змін	Виконано за звітний період	Відхилення	Виконано всього	Залишок фінансування на майбутні періоди
1	2	3	4	5	6 = 5 - 4	7	8 = 3 - 7
1.1	Надходження всього:	X				X	X
	Бюджет розвитку за джерелами	X				X	X
	Надходження із загального фонду бюджету до спеціального фонду (бюджету розвитку)	X				X	X
	Запозичення до бюджету	X				X	X
	Інші джерела	X				X	X
Відхилення показника у зв'язку із зменшенням відрахувань ЄСВ по інвалідам, економія за рахунок зменшення видатків на утримання автомобіля та економією коштів яка склалась після проведення процедури закупівель:							
Відхилення показника у зв'язку із зменшенням відрахувань ЄСВ по інвалідам, економія за рахунок зменшення видатків на утримання автомобіля та економією коштів яка склалась після проведення процедури закупівель:							
2	Видатки бюджету розвитку всього:	X				X	X
2.1	Всього за інвестиційними проектами						
2.2	Капітальні видатки з утримання бюджетних установ	X				X	X

5.6 "Наявність фінансових порушень за результатами контрольних заходів":

відсутні;

5.7 "Стан фінансової дисципліни":

6. Узагальнений висновок щодо:

актуальності бюджетної програми

Забезпечення права дітей з особливими освітніми потребами віком від 2 до 18 років на здобуття дошкільної та загальної середньої освіти шляхом проведення комплексної психолого-педагогічної оцінки розвитку дитини, надання психолого-педагогічних, корекційно-розвиткових послуг та забезпечення їх системного кваліфікованого супроводу;

ефективності бюджетної програми

Забезпечення права дітей з особливими освітніми потребами віком від 2 до 18 років на здобуття дошкільної та загальної середньої освіти шляхом проведення комплексної психолого-педагогічної оцінки розвитку дитини, надання психолого-педагогічних, корекційно-розвиткових послуг та забезпечення їх системного кваліфікованого супроводу;


корисності бюджетної програм

Забезпечення права дітей з особливими освітніми потребами віком від 2 до 18 років на здобуття дошкільної та загальної середньої освіти шляхом проведення комплексної психолого-педагогічної оцінки розвитку дитини, надання психолого-педагогічних, корекційно-розвиткових послуг та забезпечення їх системного кваліфікованого супроводу;

довгострокових наслідків бюджетної програми

Забезпечення права дітей з особливими освітніми потребами віком від 2 до 18 років на здобуття дошкільної та загальної середньої освіти шляхом проведення комплексної психолого-педагогічної оцінки розвитку дитини, надання психолого-педагогічних, корекційно-розвиткових послуг та забезпечення їх системного кваліфікованого супроводу;


Тимчасовий виконавач обов'язків голови Дарницької районної в місті Києві державної адміністрації



(підпис)

Олександр КОВТУНОВ
(ініціали/ініціал, прізвище)

Начальник фінансового управління Дарницької районної в місті Києві державної адміністрації



(підпис)

Лариса КОМИШНИК
(ініціали/ініціал, прізвище)