

**Результат аналізу ефективності бюджетної програми  
за 2024 рік**

1. 4100000 Дарницька районна в місті Києві державна адміністрація  
(КТПКВК МБ) (найменування головного розпорядника)
2. 4110000 Дарницька районна в місті Києві державна адміністрація  
(КТПКВК МБ) (найменування відповідального виконавця)
3. 4111032 0922 Надання загальної середньої освіти спеціальними закладами загальної середньої освіти для осіб з особливими освітніми потребами, зумовленими порушеннями інтелектуального розвитку, фізичними та/або сенсорними порушеннями, за рахунок освітньої субвенції  
(КТПКВК МБ) (КТКВК)(1) (найменування бюджетної програми)

4. Результат аналізу ефективності


№ з/п	Назва підпрограми/завдання бюджетної програми	Кількість набраних балів		
		Висока ефективність	Середня ефективність	Низька ефективність
1	2	3	4	5
1	Підпрограма 1: Надання загальної середньої освіти спеціальними закладами загальної середньої освіти для осіб з особливими освітніми потребами, зумовленими порушеннями інтелектуального розвитку, фізичними та/або сенсорними порушеннями, за рахунок освітньої субвенції.	X	X	X
1.1	Напрямок 1: Забезпечення рівних можливостей отримання загальної середньої освіти та реабілітаційних послуг дітьми та хлопцями, які потребують корекції фізичного та розумового розвитку з урахуванням нозології захворювання за рахунок освітньої субвенції	215,30		
	<b>Загальний результат оцінки підпрограми 1:</b>	<b>215,30</b>		
	<b>Загальний результат оцінки програми:</b>	<b>215,30</b>		

1. Зазначаються всі підпрограми та напрями, які включені до звіту про виконання паспорта бюджетної програми.

5. Поглиблений аналіз причин низької ефективності


№ з/п	Назва завдання бюджетної програми	Пояснення щодо причин низької ефективності, визначення факторів через які не досягнуто запланованих результатів
1	2	3

Тимчасовий виконавчач обов'язків голови  
Дарницької районної в місті Києві державної  
адміністрації

  
(підпис)

**Олександр КОВТУНОВ**  
(Власне ім'я, ПРІЗВИЩЕ)

Начальник фінансового управління  
Дарницької районної в місті Києві державної  
адміністрації

  
(підпис)

**Лариса КОМИШНИК**  
(Власне ім'я, ПРІЗВИЩЕ)



1	Забезпечення рівних можливостей отримання загальної середньої освіти та реабілітаційних послуг дітьми та хлопцями, які потребують корекції фізичного та розумного розвитку з урахованим нозологією захворювання за рахунок освітньої субвенції	27 805 000,00	27 805 000,00	27 762 741,51	27 762 741,51	-42 258,49	-42 258,49
---	--	---------------	---------------	---------------	---------------	------------	------------

7.2. Пояснення щодо причин відхилення обсягів касових видатків (наданих кредитів з бюджету) за напрямом використання бюджетних коштів від обсягів, затверджених у паспорті бюджетної програми\*\*

№ з/п	Пояснення												
1	2												

1	Датний внесок для підприємства, установ і організації, фізичних осіб - підприємців, у тому числі тих, які обрали спрощену систему оподаткування, в яких працюють особи з інвалідністю, устанавлено в розмірі 8,41 % бази нараховування єдиного внеску для працюючих осіб з інвалідністю (ч. 13 ст. 8 Закону № 2464 "Про збір та облік єдиного внеску на загальнообов'язкове державне соціальне страхування" зі змінами)	3	4	5	6	7	8	9	10	11
---	---	---	---	---	---	---	---	---	----	----

8. Видатки (надані кредити з бюджету) на реалізацію місцевих/регіональних програм, які виконуються в межах бюджетної програми

№ з/п	Найменування місцевої/регіональної програми	Затверджено у паспорті бюджетної програми			Касові видатки (надані кредити)			Відхилення		
		загальний фонд	спеціальний фонд	усього	загальний фонд	спеціальний фонд	усього	загальний фонд	спеціальний фонд	усього
1	2	3	4	5	6	7	8	9	10	11

9. Результативні показники бюджетної програми та аналіз їх виконання.

9.1. Аналіз показників бюджетної програми

№ з/п	Показники	Одиниця виміру	Джерело інформації	Затверджено у паспорті бюджетної програми			Фактичні результативні показники, досягнуті за рахунок касових видатків (наданих кредитів з бюджету)			Відхилення		
				загальний фонд	спеціальний фонд	усього	загальний фонд	спеціальний фонд	усього	загальний фонд	спеціальний фонд	усього
1	2	3	4	5	6	7	8	9	10	11	12	13
1	Забезпечення рівних можливостей отримання загальної середньої освіти та реабілітаційних послуг дітьми та хлопцями, які потребують корекції фізичного та розумного розвитку з урахованим нозологією захворювання за рахунок освітньої субвенції											
1	затрат											
1.1	середньорічна кількість ставок педагогічного персоналу	од.	Звітність установ	90,28		90,28	131,78		131,78	41,5		41,5
1.2	середньорічна кількість штатних одиниць адміністративного персоналу, за умовами оплати віднесених до педагогічного персоналу	од.	Звітність установ	56		56	58		58	2		2
1.3	всього середньорічна кількість педагогічних працівників з них:	осіб	Звітність установ	133		133	133		133			
1.4	- жінок	осіб	Звітність установ	121		121	121		121			
1.5	- чоловіків	осіб	Звітність установ	12		12	12		12			
2	ПРОДУКТУ											
2.1	середньорічна кількість учнів з них:	осіб	Звітність установ	492		492	493		493	1		1



\* Зазначаються всі напрямки використання бюджетних коштів, затверджені у паспорті бюджетної програми.

\*\* Зазначаються пояснення щодо причин відхилення обсягів касових видатків (наданих кредитів з бюджету) за напрямком використання бюджетних коштів від обсягів, затверджених у паспорті бюджетної програми.

\*\*\* Зазначаються пояснення щодо причин розбіжностей між фактичними та затвердженими результативними показниками.

Тимчасовий виконувач обов'язків голови Дарницької районної в місті Києві державної адміністрації



(підпис)

Олександр КОВТУНОВ  
(Власне ім'я, ПРІЗВИЩЕ)

Начальник фінансового управління Дарницької районної в місті Києві державної адміністрації



(підпис)

Лариса КОМИШНИК  
(Власне ім'я, ПРІЗВИЩЕ)

000017489

Виконання бюджетної програми за показниками 000017489



Єдиний внесок для підприємств, установ і організацій, фізичних осіб - підприємців, у тому числі тих, які обрали спрощену систему оподаткування, в яких працюють особи з інвалідністю, встановлено в розмірі 8,41 % бази нарахування єдиного внеску для працюючих осіб з інвалідністю (ч. 13 ст. 8 Закону № 2464 "Про збір та облік єдиного внеску на загальнооб'язкове державне соціальне страхування" зі змінами)

4	кількість учнів на 1 педставку (вчителя), осіб	5	5	5	5				
ЯКОСТІ									
1	відсоток школярів, які засвоюють базові навчальні програми на високому та достатньому рівнях, відс.	10	10	10	10				
2	рівень освоєння освітньої субвенції, відс.	100	100	100	100				

1 Зазначаються усі напрями використання бюджетних коштів, затверджені паспортом бюджетної програми.

#### 5.4 "Виконання показників бюджетної програми порівняно із показниками попереднього року":

(тис. грн.)

№ з/п	Показники	Попередній рік			Звітний рік			Відхилення виконання (у відсотках)		
		загальний фонд	спеціальний фонд	Разом	загальний фонд	спеціальний фонд	Разом	загальний фонд	спеціальний фонд	Разом
	Видатки (надані кредити)	27 745,624		27 745,624	27 762,742		27 762,742	0,062		0,062
	Забезпечення рівних можливостей отримання загальної середньої освіти та реабілітаційних послуг дітьми та хлопцями, які потребують корекції фізичного та розумового розвитку з урахуванням нозології захворювання за рахунок освітньої субвенції	27 745,624		27 745,624	27 762,742		27 762,742	0,062		0,062
1 Показники затрат										
	середньорічна кількість ставок педагогічного персоналу, од.	121,45		121,45	131,78		131,78	8,51		8,51
	середньорічна кількість штатних одиниць адмінперсоналу, за умовами оплати віднесених до педагогічного персоналу, од.	40		40	58		58	45,00		45,00
	всього середньорічна кількість педагогічних працівників, з них:	125		125	133		133	6,40		6,40
	- жінок, осіб	113		113	121		121	7,08		7,08
	- чоловіків, осіб	12		12	12		12			
2 Показники продукту										
	середньорічна кількість учнів, з них, осіб	492		492	493		493	0,20		0,20
	- дівчата, осіб	173		173	118		118	-31,79		-31,79
	- хлопці, осіб	319		319	375		375	17,55		17,55
3 Показники ефективності										
	середні витрати на 1 учня, з них, грн.	56 394		56 394	56 314		56 314	-0,14		-0,14
	- на 1 дівчину, грн.	59 394		59 394	56 314		56 314	-5,19		-5,19
	- на 1 хлопця, грн.	59 394		59 394	56 314		56 314	-5,19		-5,19
	кількість учнів на 1 педставку (вчителя), осіб				5		5			
4 Показники якості										
	відсоток школярів, які засвоюють базові навчальні програми на високому та достатньому рівнях, відс.	15		15	10		10	-33,33		-33,33
	рівень освоєння освітньої субвенції, відс.	100		100	100		100			

#### 5.5 "Виконання інвестиційних (проектів) програм":

Код	Показники	загальний обсяг фінансування проекту (програми), всього	План на звітний період з урахуванням змін	Виконано за звітний період	Відхилення	Виконано всього	Залишок фінансування на майбутні періоди
1	2	3	4	5	6 = 5 - 4	7	8 = 3 - 7
1.1	Надходження всього:	X				X	X
	Бюджет розвитку за джерелами	X				X	X
	Надходження із загального фонду бюджету до спеціального фонду (бюджету розвитку)	X				X	X
	Запозичення до бюджету	X				X	X
	Інші джерела	X				X	X
Єдиний внесок для підприємств, установ і організацій, фізичних осіб - підприємців, у тому числі тих, які обрали спрощену систему оподаткування, в яких працюють особи з інвалідністю, встановлено в розмірі 8,41 % бази нарахування єдиного внеску для працюючих осіб з інвалідністю (ч. 13 ст. 8 Закону № 2464 "Про збір та облік єдиного внеску на загальнооб'язкове державне соціальне страхування" зі змінами);							
2	Видатки бюджету розвитку всього:	X				X	X
2.1	Всього за інвестиційними проектами						
2.2	Капітальні видатки з утримання бюджетних установ	X				X	X

#### 5.6 "Наявність фінансових порушень за результатами контрольних заходів":

Дебіторська та кредиторська заборгованість відсутня;

#### 5.7 "Стан фінансової дисципліни":

##### 6. Узагальнений висновок щодо:

##### актуальності бюджетної програми

Забезпечення рівних можливостей отримання загальної середньої освіти та реабілітацій;

##### ефективності бюджетної програми


Забезпечення рівних можливостей отримання загальної середньої освіти та реабілітацій;

**корисності бюджетної програм**

Забезпечення рівних можливостей отримання загальної середньої освіти та реабілітації;

**довгострокових наслідків бюджетної програми**


Тимчасовий виконавч обов'язків голови Дарницької районної в місті Києві державної адміністрації



(підпис)

Олександр КОВТУНОВ  
(ініціали/ініціал, прізвище)

Начальник фінансового управління Дарницької районної в місті Києві державної адміністрації



(підпис)

Лариса КОМИШНИК  
(ініціали/ініціал, прізвище)