

## Результат аналізу ефективності бюджетної програми за 2024 рік

1. 4100000 Дарницька районна в місті Києві державна адміністрація  
(КТПКВК МБ) (найменування головного розпорядника)
2. 4110000 Дарницька районна в місті Києві державна адміністрація  
(КТПКВК МБ) (найменування відповідального виконавця)
3. 4111031 0921 Надання загальної середньої освіти закладами загальної середньої освіти за рахунок освітньої субвенції  
(КТПКВК МБ) (КТКВК)(1) (найменування бюджетної програми)

### 4. Результат аналізу ефективності


№ з/п	Назва підпрограми/завдання бюджетної програми	Кількість набраних балів		
		Висока ефективність	Середня ефективність	Низька ефективність
1	2	3	4	5
1	Підпрограма 1: Надання загальної середньої освіти закладами загальної середньої освіти за рахунок освітньої субвенції	X	X	X
1.1	Напрямок 1: Забезпечення надання послуг закладами загальної середньої освіти за рахунок освітньої субвенції	215,98		
1.2	Напрямок 2: Забезпечити надання відповідних послуг приватними закладами загальної середньої освіти			187,85
<b>Загальний результат оцінки підпрограми 1:</b>			<b>201,92</b>	
<b>Загальний результат оцінки програми:</b>			<b>201,92</b>	

1. Зазначаються всі підпрограми та напрями, які включені до звіту про виконання паспорту бюджетної програми.

### 5. Поглиблений аналіз причин низької ефективності


№ з/п	Назва завдання бюджетної програми	Пояснення щодо причин низької ефективності, визначення факторів через які не досягнуто запланованих результатів
1	2	3
	Підпрограма 1: Напрямок 2: Забезпечити надання відповідних послуг приватними закладами загальної середньої освіти	Відхилення показника по спеціальному фонду у зв'язку закінчення бюджетного року. довідки ДФ КМДА від 30.12.2024 № 10219

Тимчасовий виконавч обов'язків голови  
Дарницької районної в місті Києві державної адміністрації

  
(підпис)

Олександр КОВТУНОВ  
(Власне ім'я, ПРІЗВИЩЕ)

Начальник фінансового управління  
Дарницької районної в місті Києві державної адміністрації

  
(підпис)

Лариса КОМИШНИК  
(Власне ім'я, ПРІЗВИЩЕ)

Звіт  
 про виконання паспорта бюджетної програми місцевого бюджету за 2024 рік

1. 4100000 Держницяка районна в місті Києві державна адміністрація (найменування головного розпорядника коштів місцевого бюджету) 37388222 (код за ЄДРПОУ)  
 (код Програмної класифікації  
 видатків та кредитування  
 місцевого бюджету)

2. 4110000 Держницяка районна в місті Києві державна адміністрація (найменування відповідального виконавця) 37388222 (код за ЄДРПОУ)  
 (код Програмної класифікації  
 видатків та кредитування  
 місцевого бюджету)

3. 4111031 1031 0921 Надання загальної середньої освіти закладами загальної середньої освіти за рахунок освітньої субвенції (найменування бюджетної програми згідно з Типовою програмною класифікацією видатків та кредитування місцевого бюджету) 2600000000 (код бюджету)  
 (код Програмної класифікації  
 видатків та кредитування  
 місцевого бюджету) (код Типової програмної  
 класифікації видатків та  
 кредитування місцевого  
 бюджету) (код Функціональної  
 класифікації видатків та  
 кредитування бюджету)

4. Цілі державної політики, на досягнення яких спрямовано реалізацію бюджетної програми

№ з/п	Ціль державної політики
1	Забезпечення надання послуг закладами загальної середньої освіти

5. Мета бюджетної програми  
 Забезпечення надання послуг з загальної середньої освіти в денних загальноосвітніх закладах

6. Завдання бюджетної програми

№ з/п	Завдання
1	Забезпечення надання послуг закладами загальної середньої освіти за рахунок освітньої субвенції
2	Забезпечити надання відповідних послуг приватними закладами загальної середньої освіти

7. Видатки (надані кредити з бюджету) та напрями використання бюджетних коштів за бюджетною програмою:  
 7.1. Аналіз розділу «Видатки (надані кредити з бюджету) та напрями використання бюджетних коштів за бюджетною програмою»

№ з/п	Напрями використання бюджетних коштів *	Затверджено у паспорті бюджетної програми					Касові видатки (надані кредити з бюджету)					Відхилення				
		загальний фонд	спеціальний фонд	усього	загальний фонд	спеціальний фонд	усього	загальний фонд	спеціальний фонд	усього	загальний фонд	спеціальний фонд	усього			
1	2	3	4	5	6	7	8	9	10	11						
		861 270 000,00	21 437 900,00	882 707 900,00	855 112 302,79		855 112 302,79		-6 157 697,21	-21 437 900,00						
	Усього														-27 595 597,21	

Гривень



2.4	середньорічна кількість учнів	осіб	Звітність установ	2 566		2 566	3 415		3 415	849		849
2.5	з них отримують освітню субвенцію	осіб	Звітність установ	1 843		1 843	1 843		1 843			
<b>3 ефективності</b>												
3.1	середні витрати на 1 учня, з них:	грн.	Розрахунок	18 545	478	19 023	19 264		19 264	719	-478	241
3.2	- на 1 дівчину	грн.	Розрахунок	18 545	478	19 023	19 264		19 264	719	-478	241
3.3	- на 1 хлопця	грн.	Розрахунок	18 545	478	19 023	19 264		19 264	719	-478	241
3.4	кількість учнів на 1 педагога (вчителя)	осіб	Розрахунок	13		13	13		13			
3.5	середні витрати на 1 учня	грн.	Розрахунок	15 924		15 924	12 583		12 583	-3 341		-3 341
<b>4 якості</b>												
4.1	відсоток школярів, які засвоюють базові навчальні програми на високому та достатньому рівнях	відс.	Розрахунок	65		65	65		65			
4.2	рівень освоєння освітньої субвенції	відс.	Розрахунок	100		100	100		100			
4.3	динаміка кількості приватних закладів до попереднього року	відс.	Розрахунок	122		122	107		107	-15		-15
4.4	рівень охоплення дітей	відс.	Розрахунок	72		72	72		72			

9.2. Пояснення щодо причин розбіжностей між фактичними та затвердженими результативними показниками\*\*\*

№ з/п	Показники	Одиниця виміру	Пояснення щодо причин розбіжностей між фактичними та затвердженими результативними показниками
1	2	3	4
1	<b>затрат</b>		
1.1	середньорічна кількість ставок педагогічного персоналу	од.	Відхилення показника у зв'язку зменшення мережі та наявності вакансій
1.2	середньорічна кількість штатних одиниць адміністративного персоналу, за умовами оплати віднесених до педагогічного персоналу	од.	Відхилення показника у зв'язку зменшення мережі та наявності вакансій
1.6	кількість закладів	од.	Відхилення показника у зв'язку відкриттям нових приватних навчальних закладів
1.8	Обсяг виплатів на придбання обладнання	грн.	Відхилення показника по спеціальному фонду у зв'язку закінчення бюджетного року, довідки ДФ КМДА від 30.12.2024 № 10219
<b>2 продукту</b>			
2.1	середньорічна кількість учнів, з них:	осіб	Відхилення показника у зв'язку зменшення мережі
2.2	- дівчата	осіб	Відхилення показника у зв'язку зменшення мережі
2.3	- хлопці	осіб	Відхилення показника у зв'язку зменшення мережі
2.4	середньорічна кількість учнів	осіб	Відхилення показника у зв'язку відкриттям нових приватних навчальних закладів
<b>3 ефективності</b>			
3.1	середні витрати на 1 учня, з них:	грн.	Збільшення показника у зв'язку зі зменшення кількості учнів, по спеціальному фонду у зв'язку закінчення бюджетного року, довідки ДФ КМДА від 30.12.2024 № 10219
3.2	- на 1 дівчину	грн.	Збільшення показника у зв'язку зі зменшення кількості учнів, по спеціальному фонду у зв'язку закінчення бюджетного року, довідки ДФ КМДА від 30.12.2024 № 10219
3.3	- на 1 хлопця	грн.	Збільшення показника у зв'язку зі зменшення кількості учнів, по спеціальному фонду у зв'язку закінчення бюджетного року, довідки ДФ КМДА від 30.12.2024 № 10219
3.5	середні витрати на 1 учня	грн.	Відхилення показника у зв'язку з тим що сума помісячного плану освітньої субвенції була більша ніж сума яка передбачалась приватним закладам
<b>4 якості</b>			

9.3. Аналіз стану виконання результативних показників

10. Узагальнений висновок про виконання бюджетної програми.

\* Зазначаються всі напрями використання бюджетних коштів, затверджені у паспорті бюджетної програми.

\*\*Зазначаються пояснення щодо причин відхилення обсягів касових видатків (наданих кредитів з бюджету) за напрямом використання бюджетних коштів від обсягів, затверджених у паспорті бюджетної програми.

\*\*\*Зазначаються пояснення щодо причин розбіжностей між фактичними та затвердженими результативними показниками.

Тимчасовий виконувач обов'язків голови Дарницької районної в місті Києві державної адміністрації



Олександр КОВТУНОВ  
(Власне ім'я, ПРІЗВИЩЕ)

Начальник фінансового управління Дарницької районної в місті Києві державної адміністрації



Лариса КОМИШНИК  
(Власне ім'я, ПРІЗВИЩЕ)

000017499 Виконання бюджетної програми за показниками 000017499



2	з них отримують освітню субвенцію, осіб	1 843	1 843	1 843	1 843		
ефективності							
1	середні витрати на 1 учня, грн.	15 924	15 924	12 583	12 583	-3 341	-3 341
Пояснення щодо причин розбіжностей між затвердженими та досягнутими результативними показниками							
Відхилення показника у зв'язку з тим що сума помісячного плану освітньої субвенції була більша ніж сума яка передбачалась приватним закладам							
якості							
1	динаміка кількості приватних закладів до попереднього року, відс.	122	122	107	107	-15	-15
2	рівень охоплення дітей, відс.	72	72	72	72		

1 Зазначаються усі напрями використання бюджетних коштів, затверджені паспортом бюджетної програми.

#### 5.4 "Виконання показників бюджетної програми порівняно із показниками попереднього року":

(тис. грн.)

№ з/п	Показники	Попередній рік			Звітний рік			Відхилення виконання (у відсотках)		
		загальний фонд	спеціальний фонд	Разом	загальний фонд	спеціальний фонд	Разом	загальний фонд	спеціальний фонд	Разом
	Видатки (надані кредити)									
1 Показники затрат										
	кількість закладів, од.	28		28	30		30	7.14		7.14
	з них отримують освітню субвенцію, од.	11		11	13		13	18.18		18.18
2 Показники продукту										
	середньорічна кількість учнів, осіб	2 566		2 566	3 415		3 415	33.09		33.09
	з них отримують освітню субвенцію, осіб	1 507		1 507	1 843		1 843	22.30		22.30
3 Показники ефективності										
	середні витрати на 1 учня, грн.	6 488		6 488	12 583		12 583	93.94		93.94
4 Показники якості										
	динаміка кількості приватних закладів до попереднього року, відс.	122		122	107		107	-12.30		-12.30
	рівень охоплення дітей, відс.	58		58	72		72	24.14		24.14
1 Показники затрат										
	середньорічна кількість ставок педагогічного персоналу, од.	3 487,55		3 487,55	3 360,1		3 360,1	-3.65		-3.65
	середньорічна кількість штатних одиниць адмінперсоналу, за умовами оплати віднесених до педагогічного персоналу, од.	620,45		620,45	510,63		510,63	-17,70		-17,70
	всього середньорічна кількість педагогічних працівників, з них: осіб	3 860		3 860	3 860		3 860			
	- жінок, осіб	3 451		3 451	3 451		3 451			
	- чоловіків, осіб	409		409	409		409			
	Обсяг виплатів на придбання обладнання, грн.									
2 Показники продукту										
	середньорічна кількість учнів, з них, осіб	44 859		44 859	43 185		43 185	-3,73		-3,73
	- дівчата, осіб	21 983		21 983	21 365		21 365	-2,81		-2,81
	- хлопці, осіб	22 876		22 876	21 820		21 820	-4,62		-4,62
3 Показники ефективності										
	середні витрати на 1 учня, з них, грн.	15 576		15 576	19 264		19 264	23,68		23,68
	- на 1 дівчину, грн.	15 576		15 576	19 264		19 264	23,68		23,68
	- на 1 хлопця, грн.	15 576		15 576	19 264		19 264	23,68		23,68
	кількість учнів на 1 педставку (вчителя), осіб	13		13	13		13			
4 Показники якості										
	відсоток школярів, які засвоюють базові навчальні програми на високому та достатньому рівнях, відс.	62		62	65		65	4,84		4,84
	рівень освоєння освітньої субвенції, відс.	100		100	100		100			

#### 5.5 "Виконання інвестиційних (проектів) програм":

Код	Показники	Загальний обсяг фінансування проекту (програми), всього	План на звітний період з урахуванням змін	Виконано за звітний період	Відхилення	Виконано всього	Залишок фінансування на майбутні періоди
1	2	3	4	5	6 = 5 - 4	7	8 = 3 - 7
1.1	Надходження всього:	X				X	X
	Бюджет розвитку за джерелами	X				X	X
	Надходження із загального фонду бюджету до спеціального фонду (бюджету розвитку)	X				X	X
	Запозичення до бюджету	X				X	X
	Інші джерела	X				X	X
Відхилення показника по спеціальному фонду у зв'язку закінчення бюджетного року, довідки ДФ КМДА від 30.12.2024 № 10219.							
Відхилення показника по спеціальному фонду у зв'язку закінчення бюджетного року, довідки ДФ КМДА від 30.12.2024 № 10219:							
2	Видатки бюджету розвитку всього:	X				X	X
2.1	Всього за інвестиційними проектами						
2.2	Капітальні видатки з утримання бюджетних установ	X				X	X

**5.6 "Наявність фінансових порушень за результатами контрольних заходів":**

відсутні;

**5.7 "Стан фінансової дисципліни":**

**6. Узагальнений висновок щодо:**

**актуальності бюджетної програми**

Забезпечення надання послуг з загальної середньої освіти в денних загальноосвітніх закладах;

**ефективності бюджетної програми**

Забезпечення надання послуг з загальної середньої освіти в денних загальноосвітніх закладах;


**корисності бюджетної програм**

Забезпечення надання послуг з загальної середньої освіти в денних загальноосвітніх закладах;

**довгострокових наслідків бюджетної програми**

Забезпечення надання послуг з загальної середньої освіти в денних загальноосвітніх закладах;


Тимчасовий виконавець обов'язків голови Дарницької районної в місті Києві державної адміністрації



(підпис)

Олександр КОВАЛУК  
(ініціали/ініціал, прізвище)

Начальник фінансового управління Дарницької районної в місті Києві державної адміністрації



(підпис)

Лариса КОМИШНИК  
(ініціали/ініціал, прізвище)