

Додаток 2  
До Інструкції з підготовки  
бюджетних запитів місцевого бюджету  
(пункт 3 розділу I)

**Бюджетний запит на 2026 -2028 роки загальний  
(Форма 2026-1)**

1. Департамент комунальної власності м. Києва виконавчого органу Київської міської ради (КМДА) (найменування головного розпорядника коштів місцевого бюджету)	31	19020407	2600000000
(код Типової відомчої класифікації видатків та кредитування місцевого бюджету)	(код за ЄДРПОУ)	(код бюджету)	

2. Мета діяльності головного розпорядника коштів місцевого бюджету

Забезпечення реалізації державної політики у сфері приватизації, оренди, використання, відчуження майна комунальної власності територіальної громади міста Києва

3. Цілі державної, регіональної та місцевої політик у відповідній сфері діяльності, формування та реалізацію яких забезпечує головний розпорядник коштів місцевого бюджету та показники їх досягнення

№ з/п	Найменування	Одиниця виміру	2024 рік (звіт)	2025 рік (затверджено)	2026 рік (план)	2027 рік (план)	2028 рік (план)
1	2	3	4	5	6	7	8
1	Ефективне управління комунальною власністю міста Києва. забезпечення ефективності та удосконалення системи обліку та управління активами міста, захист майнових інтересів громади						
1.1	Кількість укладених договорів оренди комунального майна м. Києва та договорів купівлі-продажу нежитлових приміщень/нежитлових будівель/ нежитлових будівель комунального майна територіальної громади м. Києва	од.	238	300	320	370	320
1.2	Рівень наповнення електронної бази даних технічної та правовстановлюючої документації на об'єкти нерухомого майна міста Києва	відс.	92	96	100		
1.3	Кількість оцифрованих справ щодо оформлення свідоцтв на право власності на об'єкти нерухомого майна міста Києва	од.		15 000	10 987	4 013	
2	Збереження та розвиток об'єктів культурної спадщини						
2.1	Кількість відремонтованих об'єктів (будинків) культурної спадщини	од.	5	5			
2.2	Рівень відновлення об'єктів (будинків) культурної спадщини	відс.	45,09	62,86			
3	Утримання в належному стані нежитлових приміщень/будинків комунальної власності територіальної громади міста Києва, облаштування їх елементами доступності (пандусами)						
3.1	Кількість будинків з відремонтованими вхідними групами та облаштованими пандусами	од.		88	84	48	50
3.2	Частка будинків, облаштованих пандусами	відс.		98,9	100	100	100

4. Видатки/надання кредитів на 2024 -2028 роки за бюджетними програмами:

4. 1. Розподіл видатків/надання кредитів на 2024 -2028 роки за бюджетними програмами:


Номер цілі державної, регіональної та місцевої політик	Код Програмної класифікації видатків та кредитування місцевого бюджету	Код Типової програмної класифікації видатків та кредитування місцевого бюджету	Код Функціональної класифікації видатків та кредитування бюджету	Найменування відповідального виконавця, найменування бюджетної програми згідно з Типовою програмною класифікацією видатків та кредитування місцевого бюджету	2024 рік (звіт)	2025 рік (затверджено)	2026 рік (план)	2027 рік (план)	2028 рік (план)
<i>(грн)</i>									

1	2	3	4	5	6	7	8	9	10
X	X	X	X	Департамент комунальної власності м. Києва виконавчого органу Київської міської ради (КМДА)	114 755 672	178 230 662	114 751 130	99 390 296	104 356 401
1	3110160	0160	0111	Керівництво і управління у сфері комунальної власності у місті Києві	51 360 425	60 270 662	60 811 085	64 101 639	67 556 721
X	X	X	X	загальний фонд	51 360 425	60 270 662	60 811 085	64 101 639	67 556 721
X	X	X	X	спеціальний фонд, у тому числі:					
X	X	X	X	бюджет розвитку					
3	3116020	6020	0620	Забезпечення функціонування підприємств, установ та організацій, що виробляють, виконують та/або надають житлово-комунальні послуги	9 551 727	56 210 000	39 700 000	20 590 000	21 619 500
X	X	X	X	загальний фонд			39 700 000	20 590 000	21 619 500
X	X	X	X	спеціальний фонд, у тому числі:	9 551 727	56 210 000			
X	X	X	X	бюджет розвитку	9 551 727	56 210 000			
1	3117693	7693	0490	Інші заходи, пов'язані з економічною діяльністю	53 843 520	61 750 000	5 000 000	5 000 000	5 000 000
X	X	X	X	загальний фонд		7 500 000	5 000 000	5 000 000	5 000 000
X	X	X	X	спеціальний фонд, у тому числі:	53 843 520	54 250 000			
X	X	X	X	бюджет розвитку		54 250 000			
1	3117330	7330	0490	Підготовка та реалізація публічних інвестиційних проектів / програм публічних інвестицій за рахунок коштів місцевого бюджету в інших секторах економічної діяльності			9 240 045	9 698 657	10 180 180
X	X	X	X	загальний фонд					
X	X	X	X	спеціальний фонд, у тому числі:			9 240 045	9 698 657	10 180 180
X	X	X	X	бюджет розвитку			9 240 045	9 698 657	10 180 180
X	X	X	X	УСЬОГО, у тому числі:	114 755 672	178 230 662	114 751 130	99 390 296	104 356 401
X	X	X	X	загальний фонд	51 360 425	67 770 662	105 511 085	89 691 639	94 176 221
X	X	X	X	спеціальний фонд, у тому числі:	63 395 247	110 460 000	9 240 045	9 698 657	10 180 180
X	X	X	X	бюджет розвитку	9 551 727	110 460 000	9 240 045	9 698 657	10 180 180

4. 2. Пояснення щодо запропонованих змін у структурі видатків та надання кредитів за бюджетними програмами та впливу цих змін на досягнення цілей державної, регіональної та місцевої політик

Граничні обсяги видатків на 2026 рік у сумі 114 751 130 грн дозволять забезпечити реалізацію цілей державної політики у сфері приватизації, оренди, використання, відчуження майна територіальної громади м. Києва, але надано пропозиції щодо збільшення видатків.

Директор Департаменту комунальної власності  
м. Києва виконавчого органу Київської міської  
ради (КМДА)



(підпис)

Андрій ГУДЗЬ  
(Власне ім'я ПРІЗВИЩЕ)

**Бюджетний запит на 2026 -2028 роки індивідуальний  
(Форма 2026-2)**

- |  |   |   |   |
|--|---|---|---|
| 1. Департамент комунальної власності м. Києва<br>виконавчого органу Київської міської ради (КМДА)<br>(найменування головного розпорядника коштів<br>місцевого бюджету)                                     | 31<br>(код Типової відомчої класифікації видатків та<br>кредитування місцевого бюджету)   | 19020407<br>(код за ЄДРПОУ)   | 2600000000<br>(код бюджету)   |
| 2. Департамент комунальної власності м. Києва<br>виконавчого органу Київради (КМДА)<br>(найменування відповідального виконавця)  | 311<br>(код Типової відомчої класифікації видатків та<br>кредитування місцевого бюджету<br>та номер у системі головного розпорядника<br>коштів місцевого бюджету) | 19020407<br>(код за ЄДРПОУ)   |   |
| 3. Керівництво і управління у сфері комунальної<br>власності у місті Києві<br>(найменування бюджетної програми згідно з<br>Типовою програмною класифікацією видатків та<br>кредитування місцевого бюджету) | 3110160<br>(код Програмної класифікації видатків та<br>кредитування місцевого бюджету)  | 0160<br>(код Типової<br>програмної класифікації видатків<br>та кредитування місцевого<br>бюджету) | 0111<br>(код Функціональної класифікації<br>видатків та кредитування бюджету) |
- 4. Ціль державної, регіональної та місцевої політики, мета, завдання та підстави реалізації бюджетної програми на 2024 -2028 роки:**
- 4 1. Ціль державної, регіональної та місцевої політики  
Ефективне управління комунальною власністю міста Києва. забезпечення ефективності та удосконалення системи обліку та управління активами міста, захист майнових інтересів громади
- 4 2. Мета бюджетної програми  
Керівництво і управління у сфері комунальної власності у місті Києві
- 4 3. Завдання бюджетної програми:  
Забезпечення виконання наданих законодавством повноважень
- 4 4. Підстави для реалізації бюджетної програми  
Конституція України, Бюджетний кодекс України, Закон України "Про державну службу" , проект Закону "Про Державний бюджет України на 2026 рік", Закон України "Про місцеве самоврядування в Україні", Бюджетна декларація на 2026-2028 роки, схвалена постановою Кабінету Міністрів України від 27.06.2025 №774, Указ Президента України від 24.02.2022 №64/2022 "Про введення воєнного стану в Україні", затвердженого законом України "Про затвердження Указу Президента України "Про введення воєнного стану в Україні" від 24.02.2022 №2102-IX, наказ міністерства фінансів України від 15.06.2023 №322 "Про затвердження Типового переліку результативних показників бюджетних програм місцевих бюджетів у галузі "Державне управління", наказ міністерства фінансів України від 26.08.2014 №836 "Про деякі питання запровадження програмно-цільового методу складання та виконання місцевих бюджетів", наказ міністерства фінансів України від 25.11.2024 №604 "Про затвердження Інструкції з підготовки бюджетних запитів місцевого бюджету", розпорядження виконавчого органу Київської міської ради (київської міської державної адміністрації від 25.11.2025 №96 "Про схвалення прогнозу бюджету міста Києва на 2026-2028 роки", рішення Київської міської ради від 02.03.2023 №6023/6064 "Про затвердження Положення про Департамент комунальної власності м. Києва виконавчого органу Київської міської ради (Київської міської державної адміністрації)"

**5. Надходження для виконання бюджетної програми:**

5. 1. Надходження для виконання бюджетної програми у 2024 -2028 роках:

(грн)

Код бюджетної класифікації	Найменування	2024 рік (звіт)	2025 рік (затверджено)	2026 рік (план)	2027 рік (план)	2028 рік (план)
1	2	3	4	5	6	7
X	УСЬОГО, у тому числі:	51 360 425	60 270 662	60 811 085	64 101 639	67 556 721
X	загальний фонд, у тому числі:	51 360 425	60 270 662	60 811 085	64 101 639	67 556 721
X	міжбюджетний трансферт спеціальний фонд, у тому числі:					
	міжбюджетний трансферт власні надходження бюджетних установ за видами надходжень					
	повернення кредитів					

5. 2. Підстави для отримання надходжень спеціального фонду та обґрунтування їх обсягів

**6. Видатки / надання кредитів за кодами Економічної класифікації видатків / Класифікації кредитування бюджету:**

6. 1. Видатки за кодами Економічної класифікації видатків бюджету у 2024 -2028 роках:

(грн)

Код Економічної класифікації видатків бюджету	Найменування	2024 рік (звіт)	2025 рік (затверджено)	2026 рік (план)	2027 рік (план)	2028 рік (план)
1	2	3	4	5	6	7
2111	Заробітна плата	37 040 255	43 124 676	43 124 676	45 280 910	47 544 955

X	загальний фонд	37 040 255	43 124 676	43 124 676	45 280 910	47 544 955
X	спеціальний фонд, у тому числі:					
X	бюджет розвитку					
2120	Нарахування на оплату праці	7 847 940	9 487 429	9 487 429	9 961 800	10 459 890
X	загальний фонд	7 847 940	9 487 429	9 487 429	9 961 800	10 459 890
X	спеціальний фонд, у тому числі:					
X	бюджет розвитку					
2210	Предмети, матеріали, обладнання та інвентар	311 425	430 000	430 000	501 500	526 575
X	загальний фонд	311 425	430 000	430 000	501 500	526 575
X	спеціальний фонд, у тому числі:					
X	бюджет розвитку					
2240	Оплата послуг (крім комунальних)	4 751 276	5 782 800	5 791 757	6 281 345	6 845 411
X	загальний фонд	4 751 276	5 782 800	5 791 757	6 281 345	6 845 411
X	спеціальний фонд, у тому числі:					
X	бюджет розвитку					
2250	Видатки на відрядження	4 875	39 000	19 500	20 475	21 499
X	загальний фонд	4 875	39 000	19 500	20 475	21 499
X	спеціальний фонд, у тому числі:					
X	бюджет розвитку					
2271	Оплата теплопостачання	629 674	632 300	679 723	713 709	749 395
X	загальний фонд	629 674	632 300	679 723	713 709	749 395
X	спеціальний фонд, у тому числі:					
X	бюджет розвитку					
2272	Оплата водопостачання та водовідведення	20 243	22 120	22 120	23 226	24 387
X	загальний фонд	20 243	22 120	22 120	23 226	24 387
X	спеціальний фонд, у тому числі:					
X	бюджет розвитку					
2273	Оплата електроенергії	472 730	512 880	512 880	538 524	565 450
X	загальний фонд	472 730	512 880	512 880	538 524	565 450
X	спеціальний фонд, у тому числі:					
X	бюджет розвитку					
2282	Окремі заходи по реалізації державних (регіональних) програм, не віднесені до заходів розвитку	8 800	2 500			
X	загальний фонд	8 800	2 500			
X	спеціальний фонд, у тому числі:					
X	бюджет розвитку					
2800	Інші поточні видатки	273 207	236 957	250 000	262 500	275 626
X	загальний фонд	273 207	236 957	250 000	262 500	275 626
X	спеціальний фонд, у тому числі:					
X	бюджет розвитку					
3110	Придбання обладнання і предметів довгострокового користування			493 000	517 650	543 533
X	загальний фонд			493 000	517 650	543 533
X	спеціальний фонд, у тому числі:					
X	бюджет розвитку					
X	УСЬОГО, у тому числі:	51 360 425	60 270 662	60 811 085	64 101 639	67 556 721
X	загальний фонд	51 360 425	60 270 662	60 811 085	64 101 639	67 556 721
X	спеціальний фонд, у тому числі:					
X	бюджет розвитку					

6. 2. Надання кредитів за кодами Класифікації кредитування бюджету у 2024 -2028 роках:

(грн)						
Код Класифікації кредитування бюджету	Найменування	2024 рік (звіт)	2025 рік (затверджено)	2026 рік (план)	2027 рік (план)	2028 рік (план)
1	2	3	4	5	6	7

6. 3. Пояснення щодо запропонованих змін у структурі видатків / наданих кредитів та впливу цих змін на результативні показники, досягнення мети, виконання завдань бюджетної програми  
Структура видатків за бюджетною програмою "Керівництво і управління у сфері комунальної власності у місті Києві у 2024 та 2025 році складалась з поточних видатків. У 2026 - 2028 роках передбачено поточні та капітальні видатки (на придбання обладнання і предметів довгострокового користування). Прогнозоване збільшення результативних показників на 2026-2028 роки є обґрунтованим та відповідає довгостроковим цілям бюджетної програми.

7. Видатки / надання кредитів за напрямками використання бюджетних коштів:

7. 1. Видатки / надання кредитів за напрямками використання бюджетних коштів у 2024 -2028 роках:

(грн)						
№ з/п	Напрями використання бюджетних коштів	2024 рік (звіт)	2025 рік (затверджено)	2026 рік (план)	2027 рік (план)	2028 рік (план)
1	2	3	4	5	6	7
1	Забезпечення виконання наданих законодавством повноважень, у тому числі:	50 237 778	59 103 362	59 596 362	62 826 180	66 217 489
X	загальний фонд	50 237 778	59 103 362	59 596 362	62 826 180	66 217 489

X	спеціальний фонд, у тому числі:					
X	бюджет розвитку					
2	Забезпечення збереження енергоресурсів., у тому числі:	1 122 647	1 167 300	1 214 723	1 275 459	1 339 232
X	загальний фонд	1 122 647	1 167 300	1 214 723	1 275 459	1 339 232
X	спеціальний фонд, у тому числі:					
X	бюджет розвитку					
X	УСЬОГО, у тому числі:	51 360 425	60 270 662	60 811 085	64 101 639	67 556 721
X	загальний фонд	51 360 425	60 270 662	60 811 085	64 101 639	67 556 721
X	спеціальний фонд, у тому числі:					
X	бюджет розвитку					

7. 2. Пояснення щодо запропонованих змін у структурі видатків / наданих кредитів за напрямками використання бюджетних коштів та впливу цих змін на результативні показники, досягнення мети, виконання завдань бюджетної програми

Зміни у структура видатків за напрямками використання бюджетних коштів за бюджетною програмою "Керівництво і управління у сфері комунальної власності у місті Києві" не пропонуються..

## 8. Результативні показники бюджетної програми:

8. 1. Результативні показники бюджетної програми у 2024 -2025 роках:

№ з/п	Показники	Одиниця виміру	Джерело інформації	2024 рік (звіт)			2025 рік (затверджено)		
				загальний фонд	спеціальний фонд	разом (5 + 6)	загальний фонд	спеціальний фонд	разом (8 + 9)
1	2	3	4	5	6	7	8	9	10
затрат									
1	кількість штатних одиниць	од.	штатний розпис	85		85	85		85
2	витрати на матеріально-технічне забезпечення (предмети, матеріали, обладнання та інвентар)	грн.	Звітність установ	311 425		311 425	430 000		430 000
3	витрати на оплату праці і нарахування на заробітну плату	грн.	штатний розпис	44 888 195		44 888 195	52 612 105		52 612 105
4	інші видатки, які мають постійний характер в бюджетних періодах	грн.	Звітність установ	5 038 158		5 038 158	6 061 257		6 061 257
5	Витрати на комунальні послуги та енергоносії всього, з них на оплату:	грн.	Звітність установ	1 122 647		1 122 647	1 167 300		1 167 300
6	теплостачання	грн.	Звітність установ	629 674		629 674	632 300		632 300
7	водопостачання	грн.	Звітність установ	20 243		20 243	22 120		22 120
8	електроенергії	грн.	Звітність установ	472 730		472 730	512 880		512 880
9	загальна площа приміщень	кв. м.	Звітність установ	1 606,900		1 606,900	1 606,900		1 606,900
10	опалювальна площа приміщень	кв. м.	Звітність установ	1 606,900		1 606,900	1 606,900		1 606,900
продукту									
1	кількість виданих розпорядчих актів	од.	Звітність установ	888		888	888		888
2	кількість листів, звернень тощо	од.	Звітність установ	29 978		29 978	29 979		29 979
3	Теплопостачання	тис.Гкал	Звітність установ	0,172		0,172	0,168		0,168
4	Водопостачання	тис.куб.м	Звітність установ	0,519		0,519	0,47		0,47
5	Електроенергії	тис.кВт.год	Звітність установ	61,979		61,979	61,7		61,7
ефективності									
1	кількість виданих розпорядчих актів на одного працівника	од.	Розрахунок	10		10	10		10
2	кількість виконаних листів, звернень, заяв тощо на одного працівника	од.	Розрахунок	353		353	353		353
3	середні витрати на оплату праці і нарахування на заробітну плату однієї штатної одиниці	грн.	Розрахунок	528 096		528 096	618 966		618 966
4	середні витрати на забезпечення інших видатків, які мають постійний характер в бюджетних періодах, однієї штатної одиниці	грн.	Розрахунок	59 272		59 272	71 308		71 308
5	середні витрати на забезпечення матеріально-технічними ресурсами однієї штатної одиниці	грн.	Розрахунок	3 664		3 664	5 058		5 058
6	теплостачання	Гкал на 1 кв.м опал.площі	Розрахунок	0,107		0,107	0,105		0,105
7	водопостачання	куб.м на 1 кв.м заг.площі	Розрахунок	0,323		0,323	0,293		0,293
8	електроенергії	Квт.год на 1 кв.м заг.площі	Розрахунок	38,571		38,571	38,397		38,397

9	Середні витрати на оплату комунальних послуг та енергоносіїв однієї штатної одиниці якості	грн.	Розрахунок	13 208	13 208	13 733	13 733
1	Теплопостачання	відс.	Розрахунок	1,379	1,379	1	1
2	Водопостачання	відс.	Розрахунок	7,174	7,174	1	1
3	Електроенергії	відс.	Розрахунок	23,388	23,388	1	1
4	Обсяг річної економії бюджетних коштів, отриманої від проведення заходів, що приводять до збереження та економії енергоресурсів(води, тепла, електроенергії тощо ) всього	грн.	Розрахунок	44 654	44 654	11 673	11 673

8. 2. Результативні показники бюджетної програми у 2026 -2028 роках:

№ з/п	Показники	Одиниця виміру	Джерело інформації	2026 рік (план)			2027 рік (план)			2028 рік (план)		
				загальний фонд	спеціальний фонд	разом (5 + 6)	загальний фонд	спеціальний фонд	разом (8 + 9)	загальний фонд	спеціальний фонд	разом (11 + 12)
1	2	3	4	5	6	7	8	9	10	11	12	13
затрат												
1	кількість штатних одиниць	од.	штатний розпис	85		85	85		85	85		85
2	витрати на матеріально-технічне забезпечення (предмети, матеріали, обладнання та інвентар)	грн.	Звітність установ	923 000		923 000	1 019 150		1 019 150	1 070 108		1 070 108
3	витрати на оплату праці і нарахування на заробітну плату	грн.	штатний розпис	52 612 105		52 612 105	55 242 710		55 242 710	58 004 845		58 004 845
4	інші видатки, які мають постійний характер в бюджетних періодах	грн.	Звітність установ	6 061 257		6 061 257	6 564 320		6 564 320	7 142 536		7 142 536
5	Витрати на комунальні послуги та енергоносії всього, з них на оплату:	грн.	Звітність установ	1 214 723		1 214 723	1 342 269		1 342 269	1 421 463		1 421 463
6	теплопостачання	грн.	Звітність установ	679 723		679 723	751 094		751 094	795 408		795 408
7	водопостачання	грн.	Звітність установ	22 120		22 120	24 443		24 443	25 885		25 885
8	електроенергії	грн.	Звітність установ	512 880		512 880	566 732		566 732	600 170		600 170
9	загальна площа приміщень	кв. м.	Звітність установ	1 606,900		1 606,900	1 606,900		1 606,900	1 606,900		1 606,900
10	опалювальна площа приміщень	кв. м.	Звітність установ	1 606,900		1 606,900	1 606,900		1 606,900	1 606,900		1 606,900
продукту												
1	кількість виданих розпорядчих актів	од.	Звітність установ	888		888	888		888	888		888
2	кількість листів, звернень тощо	од.	Звітність установ	29 979		29 979	29 979		29 979	29 979		29 979
3	Теплопостачання	тис.Гкал	Звітність установ	0,17		0,17	0,17		0,17	0,17		0,17
4	Водопостачання	тис.куб.м	Звітність установ	0,443		0,443	0,559		0,559	0,559		0,559
5	Електроенергії	тис.кВт.год	Звітність установ	48,431		48,431	80,9		80,9	80,9		80,9
ефективності												
1	кількість виданих розпорядчих актів на одного працівника	од.	Розрахунок	10		10	10		10	10		10
2	кількість виконаних листів, звернень, заяв тощо на одного працівника	од.	Розрахунок	353		353	353		353	353		353
3	середні витрати на оплату праці і нарахування на заробітну плату однієї штатної одиниці	грн.	Розрахунок	618 965		618 965	649 914		649 914	682 410		682 410
4	середні витрати на забезпечення інших видатків, які мають постійний характер в бюджетних періодах, однієї штатної одиниці	грн.	Розрахунок	71 308		71 308	77 227		77 227	84 030		84 030
5	середні витрати на забезпечення матеріально-технічними ресурсами однієї штатної одиниці	грн.	Розрахунок	10 858		10 858	11 990		11 990	12 589,5		12 589,5
6	теплопостачання	Гкал на 1 кв.м опал.площі	Розрахунок	0,106		0,106	0,106		0,106	0,106		0,106
7	водопостачання	куб.м на 1 кв.м заг.площі	Розрахунок	0,276		0,276	0,348		0,348	0,348		0,348
8	електроенергії	Квт.год на 1 кв.м заг.площі	Розрахунок	30,139		30,139	50,345		50,345	50,345		50,345
9	Середні витрати на оплату комунальних послуг та енергоносіїв однієї штатної одиниці якості	грн.	Розрахунок	14 291		14 291	15 791		15 791	16 723		16 723

1	Теплопостачання	відс.	Розрахунок	1	1	1	1	1	1	1
2	Водопостачання	відс.	Розрахунок	1	1	1	1	1	1	1
3	Електроенергії	відс.	Розрахунок			1				
4	Обсяг річної економії бюджетних коштів, отриманої від проведення заходів, що приводять до збереження та економії енергоресурсів (води, тепла, електроенергії тощо ) всього	грн.	Розрахунок	12 147	12 147	13 422	13 422	14 214	14 214	14 214

8. 3. Пояснення щодо динаміки результативних показників та досягнення мети, виконання завдань бюджетної програми

На плановий період 2026-2028 за бюджетною програмою "Керівництво і управління у сфері комунальної власності у місті Києві" прогнозується збільшення результативних показників у порівнянні з 2024, 2025 роками, що пояснюється збільшенням обсягів бюджетних асигнувань. Прогнозоване збільшення результативних показників на 2026-2028 роки сприятиме досягненню мети та забезпеченню виконання завдань бюджетної програми.

9. Чисельність зайнятих у бюджетних установах:

№ з/п	Категорії працівників	2024 рік (звіт)				2025 рік (затверджено)				2026 рік (план)		2027 рік (план)		2028 рік (план)	
		загальний фонд		спеціальний фонд		загальний фонд		спеціальний фонд		загальний фонд	спеціальний фонд	загальний фонд	спеціальний фонд		
		затверджено	фактично зайняті	затверджено	фактично зайняті	затверджено	фактично зайняті	затверджено	фактично зайняті						
1	2	3	4	5	6	7	8	9	10	11	12	13	14	15	16
1	Державні службовці	84,00	80,00			84,00	79,00			86,00		86,00		86,00	
2	Службовці	1,00	1,00			1,00	1,00			1,00		1,00		1,00	
	Усього	85,00	81,00			85,00	80,00			87,00		87,00		87,00	
	з них працівники, оплата праці яких здійснюється також із загального фонду	X	X			X	X			X		X		X	

10. Місцеві/регіональні програми, які виконуються в межах бюджетної програми:

10. 1. Місцеві/регіональні програми, які виконуються в межах бюджетної програми у 2024 -2025 роках:

№ з/п	Найменування місцевої/регіональної програми	Документ, яким затверджено місцеvu/регіональну програму	2024 рік (звіт)			2025 рік (затверджено)		
			загальний фонд	спеціальний фонд	разом (4 + 5)	загальний фонд	спеціальний фонд	разом (7 + 8)
1	2	3	4	5	6	7	8	9
	УСЬОГО							

10. 2. Місцеві/регіональні програми, які виконуються в межах бюджетної програми у 2026 -2028 роках:

№ з/п	Найменування місцевої/регіональної програми	Документ, яким затверджено місцеvu/регіональну програму	2026 рік (план)			2027 рік (план)			2028 рік (план)		
			загальний фонд	спеціальний фонд	разом (4 + 5)	загальний фонд	спеціальний фонд	разом (7 + 8)	загальний фонд	спеціальний фонд	разом (10 + 11)
1	2	3	4	5	6	7	8	9	10	11	12
	УСЬОГО										

11. Перелік та обсяги публічних інвестиційних проєктів/ програм публічних інвестицій, що виконуються в межах бюджетної програми у 2024 -2028 роках:

№ з/п	Найменування публічного інвестиційного проєкту / програми публічних інвестицій	Унікальний ідентифікатор проєкту/програми	Період реалізації публічного інвестиційного проєкту/програми і публічних інвестицій (рік початку і завершення)	Загальна вартість публічного інвестиційного проєкту/програми і публічних інвестицій	Обсяг бюджетних коштів спрямованих на реалізацію публічного інвестиційного проєкту/програми публічних інвестицій у				
					2024 році (звіт)	2025 році (затверджено)	2026 році (план)	2027 році (план)	2028 році (план)
1	2	3	4	5	6	7	8	9	10


12. Аналіз результатів, досягнутих внаслідок використання коштів, очікувані результати та необхідність передбачення видатків за бюджетною програмою.

12. 1. Аналіз результатів, досягнутих внаслідок використання коштів загального фонду бюджету у 2024 році, очікувані результати у 2025 році, обґрунтування необхідності передбачення витратків на 2026–2028 роки.

Відповідно до бюджетної програми 3110160 "Керівництво і управління у сфері комунальної власності у м. Києві" Департаменту затверджені витатки у 2024 році у сумі 52 247 669,00 грн, касові витатки склали 51 360 424,62 грн. У 2025 році затверджені витатки у сумі 60 270 662,00 грн, станом на 01.10.2025 року касові витатки становлять 43 448 980,74 грн. Граничні обсяги витатків на 2026 рік у сумі 60 811 085,00 грн дозволять забезпечити реалізацію державної політики у сфері приватизації, оренди, використання, відчуження майна територіальної громади м. Києва, але надано пропозиції щодо збільшення витатків.

12. 2. Аналіз результатів, досягнутих внаслідок використання коштів спеціального фонду бюджету у 2024 році, та очікувані результати у 2025 році.

Директор Департаменту комунальної власності м.  
Києва виконавчого органу Київської міської ради  
(КМДА)

  
(підпис)

Андрій ГУДЗЬ  
(Власне ім'я ПРІЗВИЩЕ)



**Бюджетний запит на 2026 -2028 роки індивідуальний  
(Форма 2026-2)**

1. Департамент комунальної власності м. Києва виконавчого органу Київської міської ради (КМДА) (найменування головного розпорядника коштів місцевого бюджету)	31 (код Типової відомчої класифікації видатків та кредитування місцевого бюджету)	19020407 (код за ЄДРПОУ)	2600000000 (код бюджету)
2. Департамент комунальної власності м. Києва виконавчого органу Київради (КМДА) (найменування відповідального виконавця)	311 (код Типової відомчої класифікації видатків та кредитування місцевого бюджету та номер у системі головного розпорядника коштів місцевого бюджету)	19020407 (код за ЄДРПОУ)	
3. Забезпечення функціонування підприємств, установ та організацій, що виробляють, виконують та/або надають житлово-комунальні послуги (найменування бюджетної програми згідно з Типовою програмною класифікацією видатків та кредитування місцевого бюджету)	3116020 (код Програмної класифікації видатків та кредитування місцевого бюджету)	6020 (код Типової програмної класифікації видатків та кредитування місцевого бюджету)	0620 (код Функціональної класифікації видатків та кредитування бюджету)
<b>4. Ціль державної, регіональної та місцевої політики, мета, завдання та підстави реалізації бюджетної програми на 2024 -2028 роки:</b>			
4 1. Ціль державної, регіональної та місцевої політики Утримання в належному стані нежитлових приміщень/будинків комунальної власності територіальної громади міста Києва, облаштування їх елементами доступності (пандусами)			
4. 2. Мета бюджетної програми Забезпечення утримання в належному стані нежитлових приміщень комунальної власності територіальної громади міста Києва			
Забезпечення ефективного використання об'єктів нерухомості комунальної власності територіальної громади міста Києва.Проведення ремонтних робіт об'єктів нерухомості комунальної власності територіальної громади міста Києва на 2025-2027 роки			
4. 3. Завдання бюджетної програми: Забезпечення виконання робіт із капітального ремонту вхідних груп з облаштуванням пандусів			
Забезпечення виконання робіт із капітального ремонту нежитлових будинків			
Забезпечення виконання робіт із капітального ремонту нежитлових будинків (утеплення фасадів)			
4. 4. Підстави для реалізації бюджетної програми  Міська цільова програма «Управління об'єктами комунальної власності територіальної громади міста Києва на 2025 - 2027 роки» , затверджена рішенням КМДА від 05.12.2024 № 415/10223, Рішення від 05.12.2024 року № 415/10223 про затвердження Міської цільової програми "Управління об'єктами комунальної власності територіальної громади міста Києва на 2025-2027 роки"			

**5. Надходження для виконання бюджетної програми:**

5. 1. Надходження для виконання бюджетної програми у 2024 -2028 роках:

Код бюджетної класифікації	Найменування	(грн)				
		2024 рік (звіт)	2025 рік (затверджено)	2026 рік (план)	2027 рік (план)	2028 рік (план)
1	2	3	4	5	6	7
X	УСЬОГО, у тому числі:	9 551 727	56 210 000	39 700 000	20 590 000	21 619 500
X	загальний фонд, у тому числі:			39 700 000	20 590 000	21 619 500
	міжбюджетний трансферт					
X	спеціальний фонд, у тому числі:	9 551 727	56 210 000			
	міжбюджетний трансферт					
	власні надходження бюджетних установ за видами надходжень					
	повернення кредитів					

5. 2. Підстави для отримання надходжень спеціального фонду та обґрунтування їх обсягів

**6. Видатки / надання кредитів за кодами Економічної класифікації видатків / Класифікації кредитування бюджету:**

6. 1. Видатки за кодами Економічної класифікації видатків бюджету у 2024 -2028 роках:

(грн)

Код Економічної класифікації видатків бюджету	Найменування	2024 рік (звіт)	2025 рік (затверджено)	2026 рік (план)	2027 рік (план)	2028 рік (план)
1	2	3	4	5	6	7
3210	Капітальні трансферти підприємствам (установам, організаціям)	9 551 727	56 210 000	39 700 000	20 590 000	21 619 500
X	загальний фонд			39 700 000	20 590 000	21 619 500
X	спеціальний фонд, у тому числі:	9 551 727	56 210 000			
X	бюджет розвитку	9 551 727	56 210 000			
X	УСЬОГО, у тому числі:	9 551 727	56 210 000	39 700 000	20 590 000	21 619 500
X	загальний фонд			39 700 000	20 590 000	21 619 500
X	спеціальний фонд, у тому числі:	9 551 727	56 210 000			
X	бюджет розвитку	9 551 727	56 210 000			

6. 2. Надання кредитів за кодами Класифікації кредитування бюджету у 2024 -2028 роках:

(грн)

Код Класифікації кредитування бюджету	Найменування	2024 рік (звіт)	2025 рік (затверджено)	2026 рік (план)	2027 рік (план)	2028 рік (план)
1	2	3	4	5	6	7

6. 3. Пояснення щодо запропонованих змін у структурі видатків / наданих кредитів та впливу цих змін на результативні показники, досягнення мети, виконання завдань бюджетної програми

**7. Видатки / надання кредитів за напрямками використання бюджетних коштів:**

7. 1. Видатки / надання кредитів за напрямками використання бюджетних коштів у 2024 -2028 роках:

(грн)

№ з/п	Напрями використання бюджетних коштів	2024 рік (звіт)	2025 рік (затверджено)	2026 рік (план)	2027 рік (план)	2028 рік (план)
1	2	3	4	5	6	7
1	Забезпечення виконання робіт із капітального ремонту нежитлових приміщень, у тому числі:	1 194 304				
X	загальний фонд					
X	спеціальний фонд, у тому числі:	1 194 304				
X	бюджет розвитку	1 194 304				
2	Забезпечення капітального ремонту вхідних груп. з облаштуванням пандусів, у тому числі:	494 074	36 910 000	39 700 000	20 590 000	21 619 500
X	загальний фонд			39 700 000	20 590 000	21 619 500
X	спеціальний фонд, у тому числі:	494 074	36 910 000			
X	бюджет розвитку	494 074	36 910 000			
3	Забезпечення виконання робіт із капітального ремонту нежитлових будинків, у тому числі:	7 863 349	12 948 942			
X	загальний фонд					
X	спеціальний фонд, у тому числі:	7 863 349	12 948 942			
X	бюджет розвитку	7 863 349	12 948 942			
4	Забезпечення виконання робіт із капітального ремонту нежитлових будинків (утеплення фасадів), у тому числі:		6 351 058			
X	загальний фонд					
X	спеціальний фонд, у тому числі:		6 351 058			
X	бюджет розвитку		6 351 058			
X	УСЬОГО, у тому числі:	9 551 727	56 210 000	39 700 000	20 590 000	21 619 500
X	загальний фонд			39 700 000	20 590 000	21 619 500
X	спеціальний фонд, у тому числі:	9 551 727	56 210 000			
X	бюджет розвитку	9 551 727	56 210 000			

7. 2. Пояснення щодо запропонованих змін у структурі видатків / наданих кредитів за напрямками використання бюджетних коштів та впливу цих змін на результативні показники, досягнення мети, виконання завдань бюджетної програми

## 8. Результативні показники бюджетної програми:

### 8. 1. Результативні показники бюджетної програми у 2024 -2025 роках:

№ з/п	Показники	Одиниця виміру	Джерело інформації	2024 рік (звіт)			2025 рік (затверджено)		
				загальний фонд	спеціальний фонд	разом (5 + 6)	загальний фонд	спеціальний фонд	разом (8 + 9)
1	2	3	4	5	6	7	8	9	10
затрат									
1	Кількість вхідних груп з облаштуванням пандусів, що потребують ремонту	од.	Звітність установ		1	1		269	269
2	Загальна кошторисна вартість	грн.	Звітність установ		7 863 349,25	7 863 349,25		20 812 291	20 812 291
3	обсяг видатків на капітальний ремонт вхідних груп з облаштуванням пандусів	грн.	Рішення Київради		494 074,21	494 074,21		36 910 000	36 910 000
4	Витрати на проведення капітального ремонту нежитлових будинків	грн.	Рішення Київради		7 863 349,25	7 863 349,25		12 948 942	12 948 942
5	Обсяг видатків на капітальний ремонт приміщень	грн.	Рішення Київради		1 194 304,47	1 194 304,47			
6	Загальна кошторисна вартість	грн.	Кошторисна документація					6 596 666	6 596 666
7	Площа приміщень, що потребують капітального ремонту	кв. м.	Звітність установ		516	516			
8	Витрати на проведення капітального ремонту нежитлових будинків (утеплення фасадів)	грн.	Рішення Київради					6 351 058	6 351 058
продукту									
1	Кількість вхідних груп з облаштуванням пандусів, що планується відремонтувати	од.	Звітність установ		1	1		83	83
2	Кількість нежитлових будинків, що планується відремонтувати	од.	Звітність установ		1	1		1	1
3	Площа приміщень, що планується відремонтувати	кв. м.	Звітність установ		516	516			
4	кількість нежитлових будинків, в яких планується утеплення фасадів	од.	Звітність підприємств					1	1
5	метраж утеплення фасадів, що планується відремонтувати	м.кв.	Звітність підприємств					1 095,12	1 095,12
ефективності									
1	Середня вартість капітального ремонту однієї вхідної групи з облаштуванням пандусів	грн.	Розрахунок		494 074,21	494 074,21		756 341,463	756 341,463
2	Середні витрати на капітальний ремонт 1 будинку	грн.	Розрахунок		7 863 349,25	7 863 349,25		12 948 942	12 948 942
3	Середня вартість капітального ремонту одного кв. м	грн.	Розрахунок		2 314,544	2 314,544			
4	середня вартість капітального ремонту(утеплення)1 фасаду	грн.	Розрахунок					6 351 058	6 351 058
5	середня вартість капітального ремонту 1 м.кв. утеплення фасаду	грн.	Розрахунок					5 799,42	5 799,42
якості									
1	питома вага кількості вхідних груп з облаштуванням пандусів, які планується відремонтувати, до кількості вхідних груп з облаштуванням пандусів, що потребують ремонту	відс.	Розрахунок		100	100		100	100
2	Рівень готовності об'єкту капітального ремонту	відс.	Розрахунок		46,255	46,255		100	100

3	Питома вага площі, що планується відремонтувати до площі, що потребують капітального ремонту	відс.	Розрахунок		100	100					
4	Рівень готовності об'єкту капітального ремонту (утеплення фасадів)	відс.	Розрахунок						100	100	

8. 2. Результативні показники бюджетної програми у 2026 -2028 роках:

№ з/п	Показники	Одиниця виміру	Джерело інформації	2026 рік (план)			2027 рік (план)			2028 рік (план)		
				загальний фонд	спеціальний фонд	разом (5 + 6)	загальний фонд	спеціальний фонд	разом (8 + 9)	загальний фонд	спеціальний фонд	разом (11 + 12)
1	2	3	4	5	6	7	8	9	10	11	12	13
затрат												
1	Кількість вхідних груп з облаштуванням пандусів, що потребують ремонту	од.	Звітність установ	264		264	263		263	263		263
2	обсяг видатків на капітальний ремонт вхідних груп з облаштуванням пандусів	грн.	Рішення Київради	39 700 000		39 700 000	20 590 000		20 590 000	21 619 500		21 619 500
продукту												
1	Кількість вхідних груп з облаштуванням пандусів, що планується відремонтувати	од.	Звітність установ	84		84	48		48	50		50
ефективності												
1	Середня вартість капітального ремонту однієї вхідної групи з облаштуванням пандусів	грн.	Розрахунок	472 619,05		472 619,05	428 958,333		428 958,333	432 390		432 390
якості												
1	питома вага кількості вхідних груп з облаштуванням пандусів, які планується відремонтувати, до кількості вхідних груп з облаштуванням пандусів, що потребують ремонту	відс.	Розрахунок	100		100	100		100	100		100

8. 3. Пояснення щодо динаміки результативних показників та досягнення мети, виконання завдань бюджетної програми

9. Чисельність зайнятих у бюджетних установах:

№ з/п	Категорії працівників	2024 рік (звіт)		2025 рік (затверджено)		2026 рік (план)		2027 рік (план)		2028 рік (план)			
		загальний фонд	спеціальний фонд	загальний фонд	спеціальний фонд	загальний фонд	спеціальний фонд	загальний фонд	спеціальний фонд	загальний фонд	спеціальний фонд		
1	2	затверджено	фактично зайняті	затверджено	фактично зайняті	затверджено	фактично зайняті	затверджено	фактично зайняті	затверджено	фактично зайняті		
3	4	5	6	7	8	9	10	11	12	13	14	15	16
Усього													
	з них працівники, оплата праці яких здійснюється також із загального фонду	X	X			X	X	X		X		X	

10. Місцеві/регіональні програми, які виконуються в межах бюджетної програми:

10. 1. Місцеві/регіональні програми, які виконуються в межах бюджетної програми у 2024 -2025 роках:

Назва програми	Рівень виконання	2024 рік (звіт)	2025 рік (затверджено)

(грн)

№ з/п	Найменування місцевої/регіональної програми	Документ, яким затверджено місцеву/регіональну програму	загальний фонд	спеціальний фонд	разом (4 + 5)	загальний фонд	спеціальний фонд	разом (7 + 8)
1	2	3	4	5	6	7	8	9
1	Міська цільова програма "Управління об'єктами комунальної власності територіальної громади міста Києва на 2025-2027 роки"						36 910 000	36 910 000
	УСЬОГО						36 910 000	36 910 000

10. 2. Місцеві/регіональні програми, які виконуються в межах бюджетної програми у 2026 -2028 роках:

(грн)

№ з/п	Найменування місцевої/регіональної програми	Документ, яким затверджено місцеву/регіональну програму	2026 рік (план)			2027 рік (план)			2028 рік (план)		
			загальний фонд	спеціальний фонд	разом (4 + 5)	загальний фонд	спеціальний фонд	разом (7 + 8)	загальний фонд	спеціальний фонд	разом (10 + 11)
1	2	3	4	5	6	7	8	9	10	11	12
1	Міська цільова програма "Управління об'єктами комунальної власності територіальної громади міста Києва на 2025-2027 роки"		39 700 000		39 700 000	20 590 000		20 590 000			
	УСЬОГО		39 700 000		39 700 000	20 590 000		20 590 000			

11. Перелік та обсяги публічних інвестиційних проєктів/ програм публічних інвестицій, що виконуються в межах бюджетної програми у 2024 -2028 роках:

(грн)

№ з/п	Найменування публічного інвестиційного проєкту / програми публічних інвестицій	Унікальний ідентифікатор проєкту/програми	Період реалізації публічного інвестиційного проєкту/програми і публічних інвестицій (рік початку і завершення)	Загальна вартість публічного інвестиційного проєкту/програми і публічних інвестицій	Обсяг бюджетних коштів спрямованих на реалізацію публічного інвестиційного проєкту/програми публічних інвестицій у				
					2024 році (звіт)	2025 році (затверджено)	2026 році (план)	2027 році (план)	2028 році (план)
1	2	3	4	5	6	7	8	9	10
1.	ВИКОНАННЯ РОБІТ ІЗ КАПІТАЛЬНОГО РЕМОНТУ НЕЖИТЛОВИХ ПРИМІЩЕНЬ ЗА АДРЕСОЮ ВУЛ. ЛАБОРАТОРНА, 1/62 ЛІТЕР А У ПЕЧЕРСЬКОМУ РАЙОНІ		01.02.2023 - 31.12.2024	6 163 415	1 194 304,0				
2.	КАПІТАЛЬНИЙ РЕМОНТ НЕЖИТЛОВОГО БУДИНКУ ЗА АДРЕСОЮ ВУЛ. ВОЛОДИМИРА САЛЬСЬКОГО 33 ЛІТЕР А В ШЕВЧЕНКІВСЬКОМУ РАЙОНІ М. КИЄВА		01.01.2024 - 31.12.2026	20 812 291	7 863 349,0	12 948 942			
3.	КАПІТАЛЬНИЙ РЕМОНТ ВХІДНОЇ ГРУПИ З ОБЛАШТУВАННЯМ ПАНДУСА ЗА АДРЕСОЮ ВУЛИЦЯ ЛАБОРАТОРНА 1/62 ЛІТЕР А У ПЕЧЕРСЬКОМУ РАЙОНІ М. КИЄВА		01.01.2024 - 31.12.2025	1 123 183	494 074,0	410 892			
4.	КАПІТАЛЬНИЙ РЕМОНТ ВХІДНОЇ ГРУПИ З ОБЛАШТУВАННЯМ ПАНДУСА ЗА АДРЕСОЮ ВУЛ. АНТОНОВИЧА, 39 ЛІТЕР А		01.05.2024 - 31.12.2025	851 692		212 543			
5.	КАПІТАЛЬНИЙ РЕМОНТ ВХІДНОЇ ГРУПИ З ОБЛАШТУВАННЯМ ПАНДУСА ЗА АДРЕСОЮ ВУЛ. АНТОНОВИЧА, 3 ЛІТЕР Б		01.01.2025 - 31.12.2025	346 750		172 372			
6.	КАПІТАЛЬНИЙ РЕМОНТ ВХІДНОЇ ГРУПИ З ОБЛАШТУВАННЯМ ПАНДУСА ЗА АДРЕСОЮ ВУЛ. ГЕННАДІЯ АФАНАСЬЄВА (ЗАСЛОНОВА КОСТЯНТИНА), 16 ЛІТЕР Б		01.05.2024 - 31.12.2025	2 029 009		1 012 096			
7.	КАПІТАЛЬНИЙ РЕМОНТ ВХІДНОЇ ГРУПИ З ОБЛАШТУВАННЯМ ПАНДУСА ЗА АДРЕСОЮ ВУЛ. ЗОДЧИХ, 50 ЛІТЕР А		01.05.2024 - 31.12.2025	1 110 961		510 484			

8.	КАПІТАЛЬНИЙ РЕМОНТ ВХІДНОЇ ГРУПИ З ОБЛАШТУВАННЯМ ПАНДУСІВ ЗА АДРЕСОЮ ВУЛ. БОРЩАГІВСЬКА, 204 Г ЛІТЕР А		01.01.2025 - 31.12.2025	287 506		129 839			
9.	КАПІТАЛЬНИЙ РЕМОНТ ВХІДНОЇ ГРУПИ З ОБЛАШТУВАННЯМ ПАНДУСІВ ЗА АДРЕСОЮ ВУЛ. БОРЩАГІВСЬКА, 204 Г ЛІТЕР Б		01.01.2025 - 31.12.2025	652 020		489 529			
10.	КАПІТАЛЬНИЙ РЕМОНТ ВХІДНОЇ ГРУПИ З ОБЛАШТУВАННЯМ ПАНДУСА ЗА АДРЕСОЮ ПРОСП. ІВАСЮКА ВОЛОДИМИРА, 58 ЛІТЕР А		01.01.2025 - 31.12.2025	359 424		185 710			
11.	КАПІТАЛЬНИЙ РЕМОНТ ВХІДНОЇ ГРУПИ З ОБЛАШТУВАННЯМ ПАНДУСІВ ЗА АДРЕСОЮ ВУЛ. ВЕРБИЦЬКОГО АРХІТЕКТОРА, 9 ЛІТЕР А		01.01.2025 - 31.12.2025	680 298		514 736			
12.	КАПІТАЛЬНИЙ РЕМОНТ ВХІДНОЇ ГРУПИ З ОБЛАШТУВАННЯМ ПАНДУСА ЗА АДРЕСОЮ ВУЛ. ЙОРДАНСЬКА 6 ЛІТЕР А		01.01.2025 - 31.12.2025	743 336		551 903			
13.	КАПІТАЛЬНИЙ РЕМОНТ ВХІДНОЇ ГРУПИ З ОБЛАШТУВАННЯМ ПАНДУСІВ ЗА АДРЕСОЮ ВУЛ. ВЕРБИЦЬКОГО АРХІТЕКТОРА, 32 ЛІТЕР А		01.01.2025 - 31.12.2025	499 392		338 458			
14.	КАПІТАЛЬНИЙ РЕМОНТ ВХІДНОЇ ГРУПИ З ОБЛАШТУВАННЯМ ПАНДУСА ЗА АДРЕСОЮ ВУЛ. КАШТАНОВА, 9 ЛІТЕР А		01.05.2024 - 31.12.2025	1 856 164		566 777			
15.	КАПІТАЛЬНИЙ РЕМОНТ ВХІДНОЇ ГРУПИ З ОБЛАШТУВАННЯМ ПАНДУСІВ ЗА АДРЕСОЮ ВУЛ. КЕРЧЕНСЬКА, 5 А ЛІТЕР А		01.01.2025 - 31.12.2025	294 350		135 713			
16.	КАПІТАЛЬНИЙ РЕМОНТ ВХІДНОЇ ГРУПИ З ОБЛАШТУВАННЯМ ПАНДУСА ЗА АДРЕСОЮ ВУЛ. ГАРМАТНА, 31 ЛІТЕР А		01.01.2025 - 31.12.2025	313 572		139 140			
17.	КАПІТАЛЬНИЙ РЕМОНТ ВХІДНОЇ ГРУПИ З ОБЛАШТУВАННЯМ ПАНДУСІВ ЗА АДРЕСОЮ ВУЛ. ВИГОВСЬКОГО ІВАНА, 14 ЛІТЕР А		01.01.2025 - 31.12.2025	406 895		231 734			
18.	КАПІТАЛЬНИЙ РЕМОНТ ВХІДНОЇ ГРУПИ З ОБЛАШТУВАННЯМ ПАНДУСІВ ЗА АДРЕСОЮ ВУЛ. ГЕРОІВ ДНІПРА, 14 ЛІТЕР Г		01.01.2025 - 31.12.2025	1 322 774		1 142 873			
19.	КАПІТАЛЬНИЙ РЕМОНТ ВХІДНОЇ ГРУПИ З ОБЛАШТУВАННЯМ ПАНДУСІВ ЗА АДРЕСОЮ ВУЛ. ВОЛОДИМИРСЬКА, 69 ЛІТЕР Б		01.01.2025 - 31.12.2025	337 046		172 308			
20.	КАПІТАЛЬНИЙ РЕМОНТ ВХІДНОЇ ГРУПИ З ОБЛАШТУВАННЯМ ПАНДУСІВ ЗА АДРЕСОЮ ВУЛ. КОЛАСА ЯКУБА, 6 ЛІТЕР А		01.01.2025 - 31.12.2025	587 845		408 665			
21.	КАПІТАЛЬНИЙ РЕМОНТ ВХІДНОЇ ГРУПИ З ОБЛАШТУВАННЯМ ПАНДУСІВ ЗА АДРЕСОЮ ВУЛ. ГЕРОІВ ДНІПРА, 31 А ЛІТЕР А		01.01.2025 - 31.12.2025	774 420		604 842			
22.	КАПІТАЛЬНИЙ РЕМОНТ ВХІДНОЇ ГРУПИ З ОБЛАШТУВАННЯМ ПАНДУСІВ ЗА АДРЕСОЮ ВУЛ. ГАЙДАЙ ЗОІ, 5 ЛІТЕР А		01.01.2025 - 31.12.2025	789 892		625 494			
23.	КАПІТАЛЬНИЙ РЕМОНТ ВХІДНОЇ ГРУПИ З ОБЛАШТУВАННЯМ ПАНДУСІВ ЗА АДРЕСОЮ ВУЛ. ГЕРОІВ КОСМОСУ, 17 ЛІТЕР А		01.01.2025 - 31.12.2025	437 826		279 642			
24.	КАПІТАЛЬНИЙ РЕМОНТ ВХІДНОЇ ГРУПИ З ОБЛАШТУВАННЯМ ПАНДУСА ЗА АДРЕСОЮ ВУЛ.КОРЧАКА ЯНУША, 32 ЛІТЕР А		01.05.2024 - 31.12.2025	1 194 075		961 837			

25.	КАПІТАЛЬНИЙ РЕМОНТ ВХІДНОЇ ГРУПИ З ОБЛАШТУВАННЯМ ПАНДУСА ЗА АДРЕСОЮ ВУЛ. ЮРИ ГНАТА, 9 ЛІТЕР А		01.05.2024 - 31.12.2025	1 534 023		177 746		
26.	КАПІТАЛЬНИЙ РЕМОНТ ВХІДНОЇ ГРУПИ З ОБЛАШТУВАННЯМ ПАНДУСА ЗА АДРЕСОЮ ПРОСП. ГОНГАДЗЕ ГЕОРГІЯ, 20 ЛІТЕР В		01.05.2024 - 31.12.2025	1 598 539		957 431		
27.	КАПІТАЛЬНИЙ РЕМОНТ ВХІДНОЇ ГРУПИ З ОБЛАШТУВАННЯМ ПАНДУСА ЗА АДРЕСОЮ ВУЛ. ЯРОСЛАВСЬКА, 17/22 ЛІТЕР Г		01.05.2024 - 31.12.2025	1 411 060		482 335		
28.	КАПІТАЛЬНИЙ РЕМОНТ ВХІДНОЇ ГРУПИ З ОБЛАШТУВАННЯМ ПАНДУСА ЗА АДРЕСОЮ ПРОСП. ГОНГАДЗЕ ГЕОРГІЯ, 5 Б ЛІТЕР А		01.01.2025 - 31.12.2025	345 562		173 219		
29.	КАПІТАЛЬНИЙ РЕМОНТ ВХІДНОЇ ГРУПИ З ОБЛАШТУВАННЯМ ПАНДУСІВ ЗА АДРЕСОЮ ВУЛ. ЛЕВКА ЛУК'ЯНЕНКА, 2 Д		01.01.2025 - 31.12.2025	223 291		69 049		
30.	КАПІТАЛЬНИЙ РЕМОНТ ВХІДНОЇ ГРУПИ З ОБЛАШТУВАННЯМ ПАНДУСА ЗА АДРЕСОЮ ПРОСП. ЛІСОВИЙ, 25 ЛІТЕР А		01.01.2025 - 31.12.2025	828 470		639 116		
31.	КАПІТАЛЬНИЙ РЕМОНТ ВХІДНОЇ ГРУПИ З ОБЛАШТУВАННЯМ ПАНДУСА ЗА АДРЕСОЮ ВУЛ. РЕЙГАНА РОНАЛЬДА (ТЕОДОРА ДРАЙЗЕРА), 22 ЛІТЕР А		01.05.2024 - 31.12.2025	753 568		413 024		
32.	КАПІТАЛЬНИЙ РЕМОНТ ВХІДНОЇ ГРУПИ З ОБЛАШТУВАННЯМ ПАНДУСА ЗА АДРЕСОЮ ВУЛ. РЕЙГАНА РОНАЛЬДА (Т.ДРАЙЗЕРА), 22 ЛІТЕР Б		01.01.2025 - 31.12.2025	789 548		578 296		
33.	КАПІТАЛЬНИЙ РЕМОНТ ВХІДНОЇ ГРУПИ З ОБЛАШТУВАННЯМ ПАНДУСА ЗА АДРЕСОЮ ПРОСП. ЛІСОВИЙ, 39 ЛІТЕР А		01.05.2024 - 31.12.2025	1 192 919		732 908		
34.	КАПІТАЛЬНИЙ РЕМОНТ ВХІДНОЇ ГРУПИ З ОБЛАШТУВАННЯМ ПАНДУСА ЗА АДРЕСОЮ ВУЛ. БАСЕЙНА, 1/2 ЛІТЕР А (пам'ятка культурної спадщини)		01.01.2025 - 31.12.2025	1 718 000		1 120 046		
35.	КАПІТАЛЬНИЙ РЕМОНТ ВХІДНОЇ ГРУПИ З ОБЛАШТУВАННЯМ ПАНДУСА ЗА АДРЕСОЮ ВУЛ. ДЕГТЯРІВСЬКА, 3 ЛІТЕР А		01.01.2025 - 31.12.2025	354 731		177 895		
36.	КАПІТАЛЬНИЙ РЕМОНТ ВХІДНОЇ ГРУПИ З ОБЛАШТУВАННЯМ ПАНДУСА ЗА АДРЕСОЮ ВУЛ. ЛОНДОНСЬКА, 5 А ЛІТЕР А		01.05.2024 - 31.12.2025	878 862		359 148		
37.	КАПІТАЛЬНИЙ РЕМОНТ ВХІДНОЇ ГРУПИ З ОБЛАШТУВАННЯМ ПАНДУСА ЗА АДРЕСОЮ ВУЛ.		01.05.2024 - 31.12.2025	811 380		396 408		
38.	КАПІТАЛЬНИЙ РЕМОНТ ВХІДНОЇ ГРУПИ З ОБЛАШТУВАННЯМ ПАНДУСА ЗА АДРЕСОЮ ВУЛ. БУЛЬВАРНО-КУДРЯВСЬКА, 20 ЛІТЕР А (пам'ятка культурної спадщини)		01.01.2025 - 31.12.2025	513 000		375 000		
39.	КАПІТАЛЬНИЙ РЕМОНТ ВХІДНОЇ ГРУПИ З ОБЛАШТУВАННЯМ ПАНДУСА ЗА АДРЕСОЮ ВУЛ. ЕСПЛАНАДНА, 30 ЛІТЕР Б		01.01.2025 - 31.12.2025	440 392		257 818		
40.	КАПІТАЛЬНИЙ РЕМОНТ ВХІДНОЇ ГРУПИ З ОБЛАШТУВАННЯМ ПАНДУСІВ ЗА АДРЕСОЮ ВУЛ. МИРОПІЛЬСЬКА, 1 ЛІТЕР А		01.01.2025 - 12.02.2025	737 483		564 446		
41.	КАПІТАЛЬНИЙ РЕМОНТ ВХІДНОЇ ГРУПИ З ОБЛАШТУВАННЯМ ПАНДУСА ЗА АДРЕСОЮ ВУЛ. МИХАЙЛІВСЬКА, 17а/2 ЛІТЕР А (пам'ятка культурної спадщини)		01.01.2025 - 31.12.2025	438 000		300 000		

42.	КАПІТАЛЬНИЙ РЕМОНТ ВХІДНОЇ ГРУПИ З ОБЛАШТУВАННЯМ ПАНДУСА ЗА АДРЕСОЮ ВУЛ. ОБОЛОНСЬКА, 21 ЛІТЕР А		01.01.2025 - 31.12.2025	671 128		472 486			
43.	КАПІТАЛЬНИЙ РЕМОНТ ВХІДНОЇ ГРУПИ З ОБЛАШТУВАННЯМ ПАНДУСА ЗА АДРЕСОЮ ПРОВУЛ. МУЗЕЙНИЙ, 2 ЛІТЕР Д (пам'ятка культурної спадщини)		01.01.2025 - 31.12.2025	1 238 000		1 100 000			
44.	КАПІТАЛЬНИЙ РЕМОНТ ВХІДНОЇ ГРУПИ З ОБЛАШТУВАННЯМ ПАНДУСА ЗА АДРЕСОЮ ВУЛ. ВОЛОДИМИРСЬКА А (пам'ятка культурної спадщини)		01.01.2025 - 31.12.2025	358 000		86 686			
45.	КАПІТАЛЬНИЙ РЕМОНТ ВХІДНОЇ ГРУПИ З ОБЛАШТУВАННЯМ ПАНДУСІВ ЗА АДРЕСОЮ ВУЛ. ПАРКОВО-СИРЕЦЬКА, 19 ЛІТЕР А		01.01.2025 - 31.12.2025	242 383		88 525			
46.	КАПІТАЛЬНИЙ РЕМОНТ ВХІДНОЇ ГРУПИ З ОБЛАШТУВАННЯМ ПАНДУСА ЗА АДРЕСОЮ ВУЛ. ОРЛИКА ПИЛИПА, 3 ЛІТЕР А (пам'ятка культурної спадщини)		01.01.2025 - 31.12.2025	988 000		850 000			
47.	КАПІТАЛЬНИЙ РЕМОНТ ВХІДНОЇ ГРУПИ З ОБЛАШТУВАННЯМ ПАНДУСА ЗА АДРЕСОЮ ВУЛ. СІЧОВИХ СТРІЛЬЦІВ, 18 ЛІТЕР А (пам'ятка культурної спадщини)		01.01.2025 - 31.12.2025	488 000		350 000			
48.	КАПІТАЛЬНИЙ РЕМОНТ ВХІДНОЇ ГРУПИ З ОБЛАШТУВАННЯМ ПАНДУСА ЗА АДРЕСОЮ ПРОСП. ВОСКРЕСЕНСЬКИЙ, 23 Б ЛІТЕР А		01.01.2025 - 31.12.2025	680 656		484 446			
49.	КАПІТАЛЬНИЙ РЕМОНТ ВХІДНОЇ ГРУПИ З ОБЛАШТУВАННЯМ ПАНДУСА ЗА АДРЕСОЮ ВУЛ. СІЧОВИХ СТРІЛЬЦІВ, 24 ЛІТЕР А (пам'ятка культурної спадщини)		01.01.2025 - 31.12.2025	588 000		450 000			
50.	КАПІТАЛЬНИЙ РЕМОНТ ВХІДНОЇ ГРУПИ З ОБЛАШТУВАННЯМ ПАНДУСА ЗА АДРЕСОЮ ВУЛ. СКОВОРОДИ ГРИГОРІЯ, 14 ЛІТЕР А (пам'ятка культурної спадщини)		01.01.2025 - 31.12.2025	458 000		320 000			
51.	КАПІТАЛЬНИЙ РЕМОНТ ВХІДНОЇ ГРУПИ З ОБЛАШТУВАННЯМ ПАНДУСІВ ЗА АДРЕСОЮ ВУЛ. ОТЦЯ АНАТОЛІЯ ЖУРАКОВСЬКОГО, 3 ЛІТЕР А		01.01.2025 - 31.12.2025	554 057		378 857			
52.	КАПІТАЛЬНИЙ РЕМОНТ ВХІДНОЇ ГРУПИ З ОБЛАШТУВАННЯМ ПАНДУСА ЗА АДРЕСОЮ ВУЛ. ГРУШЕВСЬКОГО МИХАЙЛА, 14/1 ЛІТЕР А (пам'ятка культурної спадщини)		01.01.2025 - 31.12.2025	358 000		220 000			
53.	КАПІТАЛЬНИЙ РЕМОНТ ВХІДНОЇ ГРУПИ З ОБЛАШТУВАННЯМ ПАНДУСА ЗА АДРЕСОЮ ВУЛ. ЖИЛЯНСЬКА, 120 ЛІТЕР А (пам'ятка культурної спадщини)		01.01.2025 - 31.12.2025	588 000		450 000			
54.	КАПІТАЛЬНИЙ РЕМОНТ ВХІДНОЇ ГРУПИ З ОБЛАШТУВАННЯМ ПАНДУСА ЗА АДРЕСОЮ ВУЛ. СТУДЕНТСЬКА, 5-7 ЛІТЕР А (пам'ятка культурної спадщини)		01.01.2025 - 31.12.2025	458 000		32 000			
55.	КАПІТАЛЬНИЙ РЕМОНТ ВХІДНОЇ ГРУПИ З ОБЛАШТУВАННЯМ ПАНДУСА ЗА АДРЕСОЮ ВУЛ. ПАРКОВО-СИРЕЦЬКА, 19 ЛІТЕР А		01.05	1 293 805		79 000			
56.	КАПІТАЛЬНИЙ РЕМОНТ ВХІДНОЇ ГРУПИ З ОБЛАШТУВАННЯМ ПАНДУСА ЗА АДРЕСОЮ ВУЛ. ПАРКОВО-СИРЕЦЬКА, 19 ЛІТЕР А		01.01	288 000		15 000			

57.	КАПІТАЛЬНИЙ РЕМОНТ ВХІДНОЇ ГРУПИ З ОБЛАШТУВАННЯМ ПАНДУСА ЗА АДРЕСОЮ ВУЛ. ХРЕЩАТИК, 12 ЛІТЕР А(пам'ятка культурної спадщини)	01.01	988 000		85		
58.	КАПІТАЛЬНИЙ РЕМОНТ ВХІДНОЇ ГРУПИ З ОБЛАШТУВАННЯМ ПАНДУСА ЗА АДРЕСОЮ ВУЛ. ХРЕЩАТИК, 12 ЛІТЕР А(пам'ятка культурної спадщини)	01.05	630 528		20		
59.	КАПІТАЛЬНИЙ РЕМОНТ ВХІДНОЇ ГРУПИ З ОБЛАШТУВАННЯМ ПАНДУСА ЗА АДРЕСОЮ ВУЛ. ХРЕЩАТИК, 12 ЛІТЕР А(пам'ятка культурної спадщини)	01.01.2025 - 31.12.2025	988 000		850 000		
60.	КАПІТАЛЬНИЙ РЕМОНТ ВХІДНОЇ ГРУПИ З ОБЛАШТУВАННЯМ ПАНДУСА ЗА АДРЕСОЮ ВУЛ. РЕВУЦЬКОГО, 5 А ЛІТЕР А	01.05.2024 - 31.12.2025	1 341 448		929 413		
61.	КАПІТАЛЬНИЙ РЕМОНТ ВХІДНОЇ ГРУПИ З ОБЛАШТУВАННЯМ ПАНДУСА ЗА АДРЕСОЮ ВУЛ. ПУЛЮЯ ІВАНА, 5 ЛІТЕР А	01.05.2024 - 31.12.2025	1 067 605		796 487		
62.	КАПІТАЛЬНИЙ РЕМОНТ ВХІДНОЇ ГРУПИ З ОБЛАШТУВАННЯМ ПАНДУСА ЗА АДРЕСОЮ ВУЛ. ХРЕЩАТИК, 52 ЛІТЕР А(пам'ятка культурної спадщини)	01.01.2025 - 31.12.2025	1 638 000		740 000		
63.	КАПІТАЛЬНИЙ РЕМОНТ ВХІДНОЇ ГРУПИ З ОБЛАШТУВАННЯМ ПАНДУСА ЗА АДРЕСОЮ ВУЛ. САЛЬСЬКОГО ВОЛОДИМИРА, 33 ЛІТЕР А	01.05.2024 - 31.12.2025	862 613		451 981		
64.	КАПІТАЛЬНИЙ РЕМОНТ ВХІДНОЇ ГРУПИ З ОБЛАШТУВАННЯМ ПАНДУСА ЗА АДРЕСОЮ ВУЛ.ЧИКАЛЕНКА ЄВГЕНА, 28/9 ЛІТЕР А(пам'ятка культурної спадщини)	01.01.2025 - 31.12.2025	288 000		150 000		
65.	КАПІТАЛЬНИЙ РЕМОНТ ВХІДНОЇ ГРУПИ З ОБЛАШТУВАННЯМ ПАНДУСА ЗА АДРЕСОЮ ВУЛ.ЧИКАЛЕНКА ЄВГЕНА, 32 ЛІТЕР А(пам'ятка культурної спадщини)	01.01.2025 - 31.12.2025	1 638 000		785 000		
66.	КАПІТАЛЬНИЙ РЕМОНТ ВХІДНОЇ ГРУПИ З ОБЛАШТУВАННЯМ ПАНДУСА ЗА АДРЕСОЮ ПРОСП. ТИЧИНИ ПАВЛА, 28 ЛІТЕР Б	01.01.2025 - 31.12.2025	473 081		294 030		
67.	КАПІТАЛЬНИЙ РЕМОНТ ВХІДНОЇ ГРУПИ З ОБЛАШТУВАННЯМ ПАНДУСА ЗА АДРЕСОЮ ВУЛ. ЯРОСЛАВСЬКА/ЯРОСЛАВСЬКИЙ ПРОВ., 5/2 ЛІТЕР А(пам'ятка культурної спадщини)	01.01.2025 - 31.12.2025	318 000		180 000		
68.	КАПІТАЛЬНИЙ РЕМОНТ ВХІДНОЇ ГРУПИ З ОБЛАШТУВАННЯМ ПАНДУСА ЗА АДРЕСОЮ ВУЛ. ТЕТЯНИНСЬКА, 2 ЛІТЕР А	01.01.2025 - 31.12.2025	549 293		372 931		
69.	КАПІТАЛЬНИЙ РЕМОНТ ВХІДНОЇ ГРУПИ З ОБЛАШТУВАННЯМ ПАНДУСІВ ЗА АДРЕСОЮ ВУЛ. ХМЕЛЬНИЦЬКОГО БОГДАНА, 51 ЛІТЕР Б	01.01.2025 - 31.12.2025	256 618		99 270		
70.	КАПІТАЛЬНИЙ РЕМОНТ ВХІДНОЇ ГРУПИ З ОБЛАШТУВАННЯМ ПАНДУСА ЗА АДРЕСОЮ ВУЛ. ХОРИВАЖИТНЬОТОРЗЬКА, 1/2 ЛІТЕР Г	01.05.2024 - 31.12.2025	817 749		204 992		
71.	КАПІТАЛЬНИЙ РЕМОНТ ВХІДНОЇ ГРУПИ З ОБЛАШТУВАННЯМ ПАНДУСІВ ЗА АДРЕСОЮ БУЛЬВ. КОТЛЯРЕВСЬКОГО ІВАНА, 8 ЛІТЕР А	01.01.2025 - 31.12.2025	782 510		602 070		

72.	КАПІТАЛЬНИЙ РЕМОНТ ВХІДНОЇ ГРУПИ З ОБЛАШТУВАННЯМ ПАНДУСІВ ЗА АДРЕСОЮ ВУЛ. ТРОСТЯНЕЦЬКА, 6 Г ЛІТЕР А		01.01.2025 - 31.12.2025	893 326		720 160		
73.	КІДНОЇ ГРУПИ З ОБЛАШТУВАННЯМ ВУЛ. ХРЕЩАТИК, 19 ЛІТЕР А		01.05.2024 - 31.12.2025	563 564		81 978		
74.	КАПІТАЛЬНИЙ РЕМОНТ ВХІДНОЇ ГРУПИ З ОБЛАШТУВАННЯМ ПАНДУСА ЗА АДРЕСОЮ ВУЛ. ХРЕЩАТИК, 50 ЛІТЕР Б		01.05.2024 - 31.12.2025	656 979		208 709		
75.	КАПІТАЛЬНИЙ РЕМОНТ ВХІДНОЇ ГРУПИ З ОБЛАШТУВАННЯМ ПАНДУСА ЗА АДРЕСОЮ ВУЛ. ТУРІВСЬКА, 28 ЛІТЕР А		01.05.2024 - 31.12.2025	729 885		331 586		
76.	КАПІТАЛЬНИЙ РЕМОНТ ВХІДНОЇ ГРУПИ З ОБЛАШТУВАННЯМ ПАНДУСА ЗА АДРЕСОЮ ПРОСП. ЧЕРВОНОЇ КАЛИНИ, 5 В ЛІТЕР В		01.01.2025 - 31.12.2025	903 532		721 166		
77.	КАПІТАЛЬНИЙ РЕМОНТ ВХІДНОЇ ГРУПИ З ОБЛАШТУВАННЯМ ПАНДУСА ЗА АДРЕСОЮ ВУЛ. УШИНСЬКОГО, 20 ЛІТЕР А		01.05.2024 - 31.12.2025	834 949		445 607		
78.	КАПІТАЛЬНИЙ РЕМОНТ ВХІДНОЇ ГРУПИ З ОБЛАШТУВАННЯМ ПАНДУСА ЗА АДРЕСОЮ ПРОСП. ЧЕРВОНОЇ КАЛИНИ, 45 ЛІТЕР А		01.01.2025 - 31.12.2025	385 927		208 550		
79.	КАПІТАЛЬНИЙ РЕМОНТ ВХІДНОЇ ГРУПИ З ОБЛАШТУВАННЯМ ПАНДУСА ЗА АДРЕСОЮ ВУЛ. ЛИТВИНЕНКО-ВОЛЬГЕМУТ, 3 А		01.01.2025 - 31.12.2025	422 280		249 454		
80.	КАПІТАЛЬНИЙ РЕМОНТ ВХІДНОЇ ГРУПИ З ОБЛАШТУВАННЯМ ПАНДУСА ЗА АДРЕСОЮ ВУЛ. ФРАНКА ІВАНА, 15 ЛІТЕР Б		01.01.2025 - 31.12.2025	537 136		356 284		
81.	КАПІТАЛЬНИЙ РЕМОНТ ВХІДНОЇ ГРУПИ З ОБЛАШТУВАННЯМ ПАНДУСА ЗА АДРЕСОЮ ХАРКІВСЬКЕ ШОСЕ, 53 ЛІТЕР А		01.01.2025 - 31.12.2025	923 497		728 222		
82.	КАПІТАЛЬНИЙ РЕМОНТ ВХІДНОЇ ГРУПИ З ОБЛАШТУВАННЯМ ПАНДУСІВ ЗА АДРЕСОЮ ЛЬВІВСЬКА ПЛОЩА, 4 ЛІТЕР А		01.01.2025 - 31.12.2025	336 814		170 357		
83.	КАПІТАЛЬНИЙ РЕМОНТ ВХІДНОЇ ГРУПИ З ОБЛАШТУВАННЯМ ПАНДУСА ЗА АДРЕСОЮ ВУЛ. ШОЛОМ-АЛЕЙХЕМА, 3 ЛІТЕР А		01.01.2025 - 31.12.2025	421 807		248 299		
84.	КАПІТАЛЬНИЙ РЕМОНТ ВХІДНОЇ ГРУПИ З ОБЛАШТУВАННЯМ ПАНДУСА ЗА АДРЕСОЮ ВУЛ. СОФІІВСЬКА, 2 ЛІТЕР А		01.01.2025 - 31.12.2025	694 417		531 694		
85.	КАПІТАЛЬНИЙ РЕМОНТ НЕЖИТЛОВОГО БУДИНКУ ЗА АДРЕСОЮ ВУЛ. ВОЛОДИМИРА САЛЬСЬКОГО 33 ЛІТЕР А. УТЕПЛЕННЯ ФАСАДУ.		01.01.2025 - 31.12.2025	6 596 666		6 351 058		
86.	Капітальний ремонт вхідної групи з облаштуванням пандуса за адресою Андріївський узвіз, 19 літер А		01.01.2026 - 31.12.2026	550 000			550 000,0	
87.	Капітальний ремонт вхідної групи з облаштуванням пандуса за адресою Андріївський узвіз, 19 літер Б		01.01.2026 - 31.12.2026	650 000			650 000,0	
88.	Капітальний ремонт вхідної групи з облаштуванням пандуса за адресою Андріївський узвіз, 36 літер А		01.01.2026 - 31.12.2026	550 000			550 000,0	
89.	Капітальний ремонт вхідної групи з облаштуванням пандуса за адресою вул. Антоновича 105 літер А		01.01.2026 - 31.12.2026	150 000			150 000,0	

90.	Капітальний ремонт вхідної групи з облаштуванням пандуса за адресою вул. Антоновича 107 літер А		01.01.2026 - 31.12.2026	150 000			150 000,0		
91.	Капітальний ремонт вхідної групи з облаштуванням пандуса за адресою вул. Дмитра Багалія 4 А літер В		01.01.2026 - 31.12.2026	300 000			300 000,0		
92.	Капітальний ремонт вхідної групи з облаштуванням пандуса за адресою вул. Борцагієвська 146 Б літер А		01.01.2026 - 31.12.2026	350 000			350 000,0		
93.	Капітальний ремонт вхідної групи з облаштуванням пандуса за адресою вул. Будівельників 6 літер А		01.01.2026 - 31.12.2026	200 000			200 000,0		
94.	Капітальний ремонт вхідної групи з облаштуванням пандуса за адресою вул. Бульварно-Кудрявська, 16 літер А		01.01.2026 - 31.12.2026	200 000			200 000,0		
95.	Капітальний ремонт вхідної групи з облаштуванням пандуса за адресою вул. Васкула Ореста, 23/25 літер А		01.01.2026 - 31.12.2026	200 000			200 000,0		
96.	Капітальний ремонт вхідної групи з облаштуванням пандуса за адресою вул. Велика Васильківська, 38 літер Б		01.01.2026 - 31.12.2026	150 000			150 000,0		
97.	Капітальний ремонт вхідної групи з облаштуванням пандуса за адресою вул. Вербицького Архітектора, 18 літер А		01.01.2026 - 31.12.2026	70 000			70 000,0		
98.	Капітальний ремонт вхідної групи з облаштуванням пандуса за адресою бульв. Верховної Ради 24-Б літера "А-2" та літера "Б-2"		01.01.2026 - 31.12.2026	320 000			320 000,0		
99.	Капітальний ремонт вхідної групи з облаштуванням пандуса за адресою вул. Володимирська, 9 літер А		01.01.2026 - 31.12.2026	420 000			420 000,0		
100.	Капітальний ремонт вхідної групи з облаштуванням пандуса за адресою вул. Володимирська, 15 літер А		01.01.2026 - 31.12.2026	120 000			120 000,0		
101.	Капітальний ремонт вхідної групи з облаштуванням пандуса за адресою вул. Володимирська, 44 літер А		01.01.2026 - 31.12.2026	350 000			350 000,0		
102.	Капітальний ремонт вхідної групи з облаштуванням пандуса за адресою вул. Волоська, 52-а літер А-2		01.01.2026 - 31.12.2026	120 000			120 000,0		
103.	Капітальний ремонт вхідної групи з облаштуванням пандуса за адресою вул. Волоська, 54-а літер А-2		01.01.2026 - 31.12.2026	250 000			250 000,0		
104.	Капітальний ремонт вхідної групи з облаштуванням пандуса за адресою вул. Гоголівська, 41 А літер А		01.01.2026 - 31.12.2026	500 000			500 000,0		
105.	Капітальний ремонт вхідної групи з облаштуванням пандуса за адресою просп. Гузара Любомира 14-А літер А		01.01.2026 - 31.12.2026	450 000			450 000,0		
106.	Капітальний ремонт вхідної групи з облаштуванням пандуса за адресою просп. Гузара Любомира 38 Б літер А		01.01.2026 - 31.12.2026	450 000			450 000,0		
107.	Капітальний ремонт вхідної групи з облаштуванням пандуса за адресою бульв. Дарницький 23 літер А		01.01.2026 - 31.12.2026	550 000			550 000,0		

108.	Капітальний ремонт вхідної групи з облаштуванням пандуса за адресою вул. Заболотного Академіка, 20 а літер В		01.01.2026 - 31.12.2026	450 000			450 000,0		
109.	Капітальний ремонт вхідної групи з облаштуванням пандуса за адресою вул. Заболотного Академіка, 48 а літер А		01.01.2026 - 31.12.2026	450 000			450 000,0		
110.	Капітальний ремонт вхідної групи з облаштуванням пандуса за адресою вул. Загорівська, 26 літера А		01.01.2026 - 31.12.2026	550 000			550 000,0		
111.	Капітальний ремонт вхідної групи з облаштуванням пандуса за адресою вул. Золотоворітська, 6 літер Б		01.01.2026 - 31.12.2026	450 000			450 000,0		
112.	Капітальний ремонт вхідної групи з облаштуванням пандуса за адресою вул. Ілленка Юрія, 42		01.01.2026 - 31.12.2026	850 000			850 000,0		
113.	Капітальний ремонт вхідної групи з облаштуванням пандуса за адресою просп. Каденюка Леоніда 7 літер А		01.01.2026 - 31.12.2026	550 000			550 000,0		
114.	Капітальний ремонт вхідної групи з облаштуванням пандуса за адресою вул. Каунаська, 3-в літер А		01.01.2026 - 31.12.2026	450 000			450 000,0		
115.	Капітальний ремонт вхідної групи з облаштуванням пандуса за адресою вул. Кирилівська, 152 літер А		01.01.2026 - 31.12.2026	450 000			450 000,0		
116.	Капітальний ремонт вхідної групи з облаштуванням пандуса за адресою вул. Коласа Якуба, 27-Б літер А		01.01.2026 - 31.12.2026	450 000			450 000,0		
117.	Капітальний ремонт вхідної групи з облаштуванням пандуса за адресою вул. Коласа Якуба, 25 літер А		01.01.2026 - 31.12.2026	450 000			450 000,0		
118.	Капітальний ремонт вхідної групи з облаштуванням пандуса за адресою вул. Костянтинівська, 19 літер В		01.01.2026 - 31.12.2026	450 000			450 000,0		
119.	Капітальний ремонт вхідної групи з облаштуванням пандуса за адресою вул. Левицького Ореста, 23 А літер А		01.01.2026 - 31.12.2026	320 000			320 000,0		
120.	Капітальний ремонт вхідної групи з облаштуванням пандуса за адресою просп. Лісовий 23 літер А		01.01.2026 - 31.12.2026	320 000			320 000,0		
121.	Капітальний ремонт вхідної групи з облаштуванням пандуса за адресою вул. Лук'яненка Левка, 12 літер А		01.01.2026 - 31.12.2026	350 000			350 000,0		
122.	Капітальний ремонт вхідної групи з облаштуванням пандуса за адресою вул. Лятошинського Композитора, 4 літер А		01.01.2026 - 31.12.2026	300 000			300 000,0		
123.	Капітальний ремонт вхідної групи з облаштуванням пандуса за адресою вул. Макіївська, 4-А літер А		01.01.2026 - 31.12.2026	300 000			300 000,0		
124.	Капітальний ремонт вхідної групи з облаштуванням пандуса за адресою вул. Максименка Федора, 4-А літер А		01.01.2026 - 31.12.2026	650 000			650 000,0		
125.	Капітальний ремонт вхідної групи з облаштуванням пандуса за адресою вул. Малишка Андрія, 39 літер А		01.01.2026 - 31.12.2026	300 000			300 000,0		
126.	Капітальний ремонт вхідної групи з облаштуванням пандуса за адресою вул. Милославська, 49 літер А		01.01.2026 - 31.12.2026	550 000			550 000,0		

127.	Капітальний ремонт вхідної групи з облаштуванням пандуса за адресою вул. Монтажників, 44 літер А	01.01.2026 - 31.12.2026	450 000		450 000,0		
128.	Капітальний ремонт вхідної групи з облаштуванням пандуса за адресою вул. Народна, 19/20	01.01.2026 - 31.12.2026	450 000		450 000,0		
129.	Капітальний ремонт вхідної групи з облаштуванням пандуса за адресою вул. Ніколасва Архітектора, 7 літер А	01.01.2026 - 31.12.2026	450 000		450 000,0		
130.	Капітальний ремонт вхідної групи з облаштуванням пандуса за адресою вул. Нововокзальна, 21 літер А	01.01.2026 - 31.12.2026	350 000		350 000,0		
131.	Капітальний ремонт вхідної групи з облаштуванням пандуса за адресою просп. Оболонський 15 літер А	01.01.2026 - 31.12.2026	450 000		450 000,0		
132.	Капітальний ремонт вхідної групи з облаштуванням пандуса за адресою вул. Петлюри Симона, 5 літер А	01.01.2026 - 31.12.2026	550 000		550 000,0		
133.	Капітальний ремонт вхідної групи з облаштуванням пандуса за адресою Печерський узвіз, 10 цоколь 1 літ. "А" та цоколь 2 літ. "А"	01.01.2026 - 31.12.2026	650 000		650 000,0		
134.	Капітальний ремонт вхідної групи з облаштуванням пандуса за адресою вул. Підлісна, 8 а літер А	01.01.2026 - 31.12.2026	450 000		450 000,0		
135.	Капітальний ремонт вхідної групи з облаштуванням пандуса за адресою вул. Політехнічна, 5 А літера А-2	01.01.2026 - 31.12.2026	650 000		650 000,0		
136.	Капітальний ремонт вхідної групи з облаштуванням пандуса за адресою вул. Полярна, 8 а літер А	01.01.2026 - 31.12.2026	150 000		150 000,0		
137.	Капітальний ремонт вхідної групи з облаштуванням пандуса за адресою вул. Полярна, 15 літер А	01.01.2026 - 31.12.2026	250 000		250 000,0		
138.	Капітальний ремонт вхідної групи з облаштуванням пандуса за адресою вул. Поправки Юрія, 14 а літер А	01.01.2026 - 31.12.2026	550 000		550 000,0		
139.	Капітальний ремонт вхідної групи з облаштуванням пандуса за адресою вул. Райдужна, 27 літер А	01.01.2026 - 31.12.2026	550 000		550 000,0		
140.	Капітальний ремонт вхідної групи з облаштуванням пандуса за адресою вул. Ракетна, 8 літер А	01.01.2026 - 31.12.2026	450 000		450 000,0		
141.	Капітальний ремонт вхідної групи з облаштуванням пандуса за адресою вул. Ревуцького, 15 літер А	01.01.2026 - 31.12.2026	480 000		480 000,0		
142.	Капітальний ремонт вхідної групи з облаштуванням пандуса за адресою вул. Ревуцького, 16 А літер А	01.01.2026 - 31.12.2026	480 000		480 000,0		
143.	Капітальний ремонт вхідної групи з облаштуванням пандуса за адресою вул. Ревуцького, 31	01.01.2026 - 31.12.2026	480 000		480 000,0		
144.	Капітальний ремонт вхідної групи з облаштуванням пандуса за адресою вул. Рейтарська, 27 літер А	01.01.2026 - 31.12.2026	650 000		650 000,0		
145.	Капітальний ремонт вхідної групи з облаштуванням пандуса за адресою вул. Симиренка, 17 А літер А	01.01.2026 - 31.12.2026	450 000		450 000,0		
146.	Капітальний ремонт вхідної групи з облаштуванням пандуса за адресою вул. Січових Стрільців, 58/2 літер Д	01.01.2026 - 31.12.2026	350 000		350 000,0		

147.	Капітальний ремонт вхідної групи з облаштуванням пандуса за адресою вул. Січових Стрільців, 89 літер А,А'		01.01.2026 - 31.12.2026	450 000			450 000,0		
148.	Капітальний ремонт вхідної групи з облаштуванням пандуса за адресою вул. Старокозальна, 12 літер А		01.01.2026 - 31.12.2026	120 000			120 000,0		
149.	Капітальний ремонт вхідної групи з облаштуванням пандуса за адресою вул. Стеценка, 14 літер А		01.01.2026 - 31.12.2026	550 000			550 000,0		
150.	Капітальний ремонт вхідної групи з облаштуванням пандуса за адресою вул. Стеценка, 14 літер Б		01.01.2026 - 31.12.2026	550 000			550 000,0		
151.	Капітальний ремонт вхідної групи з облаштуванням пандуса за адресою вул. Стрітенська, 15 літер А		01.01.2026 - 31.12.2026	550 000			550 000,0		
152.	Капітальний ремонт вхідної групи з облаштуванням пандуса за адресою вул. Стальського Сулеймана, 22/10 літер А		01.01.2026 - 31.12.2026	680 000			680 000,0		
153.	Капітальний ремонт вхідної групи з облаштуванням пандуса за адресою вул. Франка Івана, 36 літер Б		01.01.2026 - 31.12.2026	500 000			500 000,0		
154.	Капітальний ремонт вхідної групи з облаштуванням пандуса за адресою Харківське шосе, 2 літер А		01.01.2026 - 31.12.2026	350 000			350 000,0		
155.	Капітальний ремонт вхідної групи з облаштуванням пандуса за адресою Харківське шосе, 156 літер А		01.01.2026 - 31.12.2026	550 000			550 000,0		
156.	Капітальний ремонт вхідної групи з облаштуванням пандуса за адресою Харківське шосе, 172 літер А		01.01.2026 - 31.12.2026	550 000			550 000,0		
157.	Капітальний ремонт вхідної групи з облаштуванням пандуса за адресою вул. Хоткевича Гната, 13 літер Б		01.01.2026 - 31.12.2026	320 000			320 000,0		
158.	Капітальний ремонт вхідної групи з облаштуванням пандуса за адресою вул. Чикаленка Євгена, 24 літера А		01.01.2026 - 31.12.2026	550 000			550 000,0		
159.	Капітальний ремонт вхідної групи з облаштуванням пандуса за адресою пров. Чугувський 15 а літер А-2		01.01.2026 - 31.12.2026	450 000			450 000,0		
160.	Капітальний ремонт вхідної групи з облаштуванням пандуса за адресою вул. Чумака Василя, 8-А літер А		01.01.2026 - 31.12.2026	650 000			650 000,0		
161.	Капітальний ремонт вхідної групи з облаштуванням пандуса за адресою вул. Шалімова Академіка, 3 А літер А		01.01.2026 - 31.12.2026	650 000			650 000,0		
162.	Капітальний ремонт вхідної групи з облаштуванням пандуса за адресою просп. Шухевича Романа 2 а літер А		01.01.2026 - 31.12.2026	350 000			350 000,0		
163.	Капітальний ремонт вхідної групи з облаштуванням пандуса за адресою вул. Щербаківського Данила, 48 а літер А		01.01.2026 - 31.12.2026	500 000			500 000,0		
164.	Капітальний ремонт вхідної групи з облаштуванням пандуса за адресою вул. Юри Гната, 7 літер А		01.01.2026 - 31.12.2026	150 000			150 000,0		
165.	Капітальний ремонт вхідної групи з облаштуванням пандуса за адресою вул. Ялтинська, 11 літер А		01.01.2026 - 31.12.2026	350 000			350 000,0		

166.	Капітальний ремонт вхідної групи з облаштуванням пандуса за адресою вул. Ярославів Вал, 36-38 літер Е		01.01.2026 - 31.12.2026	350 000			350 000,0		
167.	Капітальний ремонт вхідної групи з облаштуванням пандуса за адресою бульв. Гавела Вацлева, 34 а Літер А		01.01.2026 - 31.12.2026	500 000			500 000,0		
168.	Капітальний ремонт вхідної групи з облаштуванням пандуса за адресою вул. Мілютенка 34 Літер А		01.01.2026 - 31.12.2026	350 000			350 000,0		
169.	КАПІТАЛЬНИЙ РЕМОНТ ВХІДНИХ ГРУП З ОБЛАШТУВАННЯМ ПАНДУСІВ НА ОБ'ЄКТАХ КОМУНАЛЬНОЇ ВЛАСНОСТІ ТЕРИТОРІАЛЬНОЇ ГРОМАДИ МІСТА КИЄВА, ЯКІ ВІДНОСЯТЬСЯ ДО КУЛЬТУРНОЇ СПАДЩИНИ, ЗА АДРЕСОЮ ВУЛИЦЯ ТРЬОХСВЯТИТЕЛЬСЬКА 4 ЛІТЕР В У ШЕВЧЕНКІВСЬКОМУ РАЙОНІ М. КИЄВА		01.01.2025 - 31.12.2027	5 010 283		310 000	4 700 000,0		
X	X	X	X	УСЬОГО	9 551 727,0	56 210 000	39 700 000,0		


**12. Аналіз результатів, досягнутих внаслідок використання коштів, очікувані результати та необхідність передбачення видатків за бюджетною програмою.**

12. 1. Аналіз результатів, досягнутих внаслідок використання коштів загального фонду бюджету у 2024 році, очікувані результати у 2025 році, обґрунтування необхідності передбачення видатків на 2026–2028 роки.

У 2026 році виникає необхідність проведення ремонтних робіт на об'єктах нерухомості комунальної власності територіальної громади міста Києва з додержанням вимог доступності та фізичної безбар'єрності.

12. 2. Аналіз результатів, досягнутих внаслідок використання коштів спеціального фонду бюджету у 2024 році, та очікувані результати у 2025 році.

Директор Департаменту комунальної власності м.  
Києва виконавчого органу Київської міської ради  
(КМДА)

  
(підпис)

Андрій ГУДЗЬ  
(Власне ім'я ПРИЗВИЩЕ)



**Бюджетний запит на 2026 -2028 роки індивідуальний  
(Форма 2026-2)**

1. Департамент комунальної власності м. Києва виконавчого органу Київської міської ради (КМДА) (найменування головного розпорядника коштів місцевого бюджету)	31 (код Типової відомчої класифікації видатків та кредитування місцевого бюджету)	19020407 (код за ЄДРПОУ)	2600000000 (код бюджету)
2. Департамент комунальної власності м. Києва виконавчого органу Київради (КМДА) (найменування відповідального виконавця)	311 (код Типової відомчої класифікації видатків та кредитування місцевого бюджету та номер у системі головного розпорядника коштів місцевого бюджету)	19020407 (код за ЄДРПОУ)	
3. Підготовка та реалізація публічних інвестиційних проектів / програм публічних інвестицій за рахунок коштів місцевого бюджету в інших секторах економічної діяльності (найменування бюджетної програми згідно з Типовою програмною класифікацією видатків та кредитування місцевого бюджету)	3117330 (код Програмної класифікації видатків та кредитування місцевого бюджету)	7330 (код Типової програмної класифікації видатків та кредитування місцевого бюджету)	0490 (код Функціональної класифікації видатків та кредитування бюджету)
<b>4. Ціль державної, регіональної та місцевої політики, мета, завдання та підстави реалізації бюджетної програми на 2024 -2028 роки:</b>			
4.1. Ціль державної, регіональної та місцевої політики Ефективне управління комунальною власністю міста Києва, забезпечення ефективності та удосконалення системи обліку та управління активами міста, захист майнових інтересів громади			
4.2. Мета бюджетної програми Впровадження сучасних інформаційних технологій, автоматизація процесів прийняття управлінських рішень, забезпечення прозорості під час використання та розпорядження комунальним майном			

- 4.3. Завдання бюджетної програми:  
СТВОРЕННЯ ЕЛЕКТРОННОЇ БАЗИ ДАНИХ ТЕХНІЧНОЇ ТА ПРАВОВСТАНОВЛЮЮЧОЇ ДОКУМЕНТАЦІЇ НА ОБ'ЄКТИ НЕРУХОМОГО МАЙНА МІСТА КИЄВА ШЛЯХОМ ЗАБЕЗПЕЧЕННЯ ВПРОВАДЖЕННЯ В ЕКСПЛУАТАЦІЮ, МОДЕРНІЗАЦІЇ, ІНТЕГРАЦІЇ ТА СУПРОВОДУ БАЗИ ДАНИХ, ПРИДБАННЯ НЕОБХІДНОГО ПРОГРАМНО-АПАРАТНОГО ТА СИСТЕМНОГО ПРОГРАМНОГО ЗАБЕЗПЕЧЕННЯ З ЙОГО РОЗГОРТАННЯМ ТА НАЛАШТУВАННЯМ, ОЦИФРУВАННЯ СПРАВ ЩОДО ОФОРМЛЕННЯ СВДОЦТВ ПРО ПРАВО ВЛАСНОСТІ НА ОБ'ЄКТИ НЕРУХОМОГО МАЙНА МІСТА КИЄВА, ФОРМУВАННЯ ВІДПОВІДНОЇ БАЗИ ДАНИХ
- 4.4. Підстави для реалізації бюджетної програми

Конституція України, Бюджетний кодекс України, проект Закону "Про Державний бюджет України на 2026 рік", Бюджетна декларація на 2026-2028 роки, схвалена постановою Кабінету Міністрів України від 27.06.2025 №774, Указ Президента України від 22.02.2022 №64/2022 "Про введення воєнного стану в Україні", наказ Міністерства фінансів України від 26.08.2014 №836 "Про деякі питання запровадження програмно-цільового методу складання та виконання місцевих бюджетів", розпорядження виконавчого органу КМР (КМДА) від 20.11.2025 №92 "Про затвердження середньострокового плану пріоритетних публічних інвестицій міста Києва на 2026-2028 роки", наказ міністерства фінансів України від 25.11.2024 №604 "Про затвердження Інструкції з підготовки бюджетних запитів місцевого бюджету", розпорядження виконавчого органу Київської міської ради (Київської міської державної адміністрації) від 25.11.2025 №96 "Про схвалення прогнозу бюджету міста Києва на 2026-2028 роки", рішення Київської міської ради від 05.12.2024 №415/10223 "Про затвердження міської цільової програми управління об'єктами комунальної власності територіальної громади міста Києва на 2025-2027 роки" Рішення "Про бюджет міста Києва на 2025 рік" із змінами і доповненнями, внесеними рішенням Київської міської ради від 30.01.2025 №4/10471

**5. Надходження для виконання бюджетної програми:**

- 5.1. Надходження для виконання бюджетної програми у 2024 -2028 роках:

Код бюджетної класифікації	Найменування	(грн)				
		2024 рік (звіт)	2025 рік (затверджено)	2026 рік (план)	2027 рік (план)	2028 рік (план)
1	2	3	4	5	6	7
X	УСЬОГО, у тому числі:			9 240 045	9 698 657	10 180 180
X	загальний фонд, у тому числі:					
	міжбюджетний трансферт					
X	спеціальний фонд, у тому числі:			9 240 045	9 698 657	10 180 180
	міжбюджетний трансферт					
	власні надходження бюджетних установ за видами надходжень					
	повернення кредитів					

- 5.2. Підстави для отримання надходжень спеціального фонду та обґрунтування їх обсягів



1	2	3	4	5	6	7	8	9	10
---	---	---	---	---	---	---	---	---	----

8. 2. Результативні показники бюджетної програми у 2026 -2028 роках:

№ з/п	Показники	Одиниця виміру	Джерело інформації	2026 рік (план)			2027 рік (план)			2028 рік (план)		
				загальний фонд	спеціальний фонд	разом (5 + 6)	загальний фонд	спеціальний фонд	разом (8 + 9)	загальний фонд	спеціальний фонд	разом (11 + 12)
1	2	3	4	5	6	7	8	9	10	11	12	13
затрат												
1	1. Витрати на продовження створення електронної бази даних технічної та правовстановлюючої документації на об'єкти нерухомого майна міста Києва шляхом забезпечення впровадження в експлуатацію, модернізації, інтеграції та супроводу бази даних, придбання необхідного програмно-апаратного та системного програмного забезпечення з його	грн.	кошторис		1 000 000	1 000 000		6 888 702	6 888 702		7 180 180	7 180 180
2	Витрати на оцифрування справ щодо оформлення свідоцтв про право власності на об'єкти нерухомого майна міста Києва, формування відповідної бази даних (п.1.2)	грн.	кошторис		8 240 045	8 240 045		3 009 955	3 009 955		3 000 000	3 000 000
продукту												
1	кількість баз даних, що модернізуються, інтегруються та супроводжуються (п.1.1)	од.	Звітність установ		1	1		1	1		1	1
2	кількість розгорнутого та налаштованого програмно-апаратного та системного програмного забезпечення (п.1.1)	од.	Звітність установ		1	1		1	1		1	1
3	Кількість оцифрованих справ щодо оформлення свідоцтв про право власності на об'єкти нерухомого майна міста Києва (п.1.3)	од.	Звітність установ		10 987	10 987		4 013	4 013			
ефективності												
1	Середні видатки на впровадження в експлуатацію, модернізацію, інтеграцію та супровід бази даних (п.1.1)	тис.грн.	Розрахунок		1 000	1 000		6 888,702	6 888,702		7 180,18	7 180,18
2	Середні видатки на оцифрування однієї справи, (п.1.2)	тис.грн.	Розрахунок		0,75	0,75		0,75	0,75			
якості												
1	Рівень виконаних робіт у % до запланованого показника (п.1.1)	відс.	Розрахунок		100	100		100	100		100	100
2	Частка оцифрованих справ у порівнянні з загальною кількістю необхідних, (п.1.2)	відс.	Розрахунок		86,62	86,62		100	100			

8. 3. Пояснення щодо динаміки результативних показників та досягнення мети, виконання завдань бюджетної програми

9. Чисельність зайнятих у бюджетних установах:

№ з/п	Категорії працівників	2024 рік (звіт)		2025 рік (затверджено)		2026 рік (план)		2027 рік (план)		2028 рік (план)	
		загальний фонд	спеціальний фонд	загальний фонд	спеціальний фонд	загальний фонд	спеціальний фонд	загальний фонд	спеціальний фонд	загальний фонд	спеціальний фонд

		затверджено	фактично зайняті	затверджено	фактично зайняті	затверджено	фактично зайняті	затверджено	фактично зайняті						
1	2	3	4	5	6	7	8	9	10	11	12	13	14	15	16
	Усього з них														
	працівники, оплата праці яких здійснюється також із загального	X	X			X	X			X		X		X	

**10. Місцеві/регіональні програми, які виконуються в межах бюджетної програми:**

10. 1. Місцеві/регіональні програми, які виконуються в межах бюджетної програми у 2024 -2025 роках:

№ з/п	Найменування місцевої/регіональної програми	Документ, яким затверджено місцеvu/регіональну програму	2024 рік (звіт)			2025 рік (затверджено)		
			загальний фонд	спеціальний фонд	разом (4 + 5)	загальний фонд	спеціальний фонд	разом (7 + 8)
1	2	3	4	5	6	7	8	9

10. 2. Місцеві/регіональні програми, які виконуються в межах бюджетної програми у 2026 -2028 роках:

№ з/п	Найменування місцевої/регіональної програми	Документ, яким затверджено місцеvu/регіональну програму	2026 рік (план)			2027 рік (план)			2028 рік (план)		
			загальний фонд	спеціальний фонд	разом (4 + 5)	загальний фонд	спеціальний фонд	разом (7 + 8)	загальний фонд	спеціальний фонд	разом (10 + 11)
1	2	3	4	5	6	7	8	9	10	11	12
	Міська цільова програма "Управління об'єктами комунальної власності територіальної громади міста Києва на 2025-2027 роки"			9 240 045	9 240 045		9 698 657	9 698 657			
	УСЬОГО			9 240 045	9 240 045		9 698 657	9 698 657			

**11. Перелік та обсяги публічних інвестиційних проєктів/ програм публічних інвестицій, що виконуються в межах бюджетної програми у 2024 -2028 роках:**

№ з/п	Найменування публічного інвестиційного проєкту / програми публічних інвестицій	Унікальний ідентифікатор проєкту/програми	Період реалізації публічного інвестиційного проєкту/програми і публічних інвестицій (рік початку і	Загальна вартість публічного інвестиційного проєкту/програми і публічних інвестицій	Обсяг бюджетних коштів спрямованих на реалізацію публічного інвестиційного проєкту/програми публічних інвестицій у				
					2024 році (звіт)	2025 році (затверджено)	2026 році (план)	2027 році (план)	2028 році (план)
1	2	3	4	5	6	7	8	9	10
	Оцифрування справ щодо оформлення свідоцтв про право власності на об'єкти нерухомого майна міста Києва, формування відповідної бази даних		01.01.2026 - 31.12.2028	14 250 000			8 240 045,0	3 009 955	3 000 000,0

2.	СТВОРЕННЯ ЕЛЕКТРОННОЇ БАЗИ ДАНИХ ТЕХНІЧНОЇ ТА ПРАВОВСТАНОВЛЮЮЧОЇ ДОКУМЕНТАЦІЇ НА ОБ'ЄКТИ НЕРУХОМОГО МАЙНА МІСТА КИЄВА ШЛЯХОМ ЗАБЕЗПЕЧЕННЯ ВПРОВАДЖЕННЯ В ЕКСПЛУАТАЦІЮ, МОДЕРНІЗАЦІЇ, ІНТЕГРАЦІЇ ТА СУПРОВОДУ БАЗИ ДАНИХ, ПРИДБАННЯ НЕОБХІДНОГО ПРОГРАМНО- АПАРАТНОГО ТА СИСТЕМНОГО ПРОГРАМНОГО ЗАБЕЗПЕЧЕННЯ З ЙОГО РОЗГОРТАННЯМ ТА НАЛАШТУВАННЯМ		01.01.2026 - 31.12.2028	14 868 882			1 000 000,0	6 688 702	7 180 180,0
X	X	X	X	УСЬОГО			9 240 045,0	9 698 657	10 180 180,0

**12. Аналіз результатів, досягнутих внаслідок використання коштів, очікувані результати та необхідність передбачення видатків за бюджетною програмою.**

12. 1. Аналіз результатів, досягнутих внаслідок використання коштів загального фонду бюджету у 2024 році, очікувані результати у 2025 році, обґрунтування необхідності передбачення видатків на 2026–2028 роки.

12. 2. Аналіз результатів, досягнутих внаслідок використання коштів спеціального фонду бюджету у 2024 році, та очікувані результати у 2025 році.

Директор Департаменту комунальної власності м.  
Києва виконавчого органу Київської міської ради  
(КМДА)



*(Handwritten signature)*  
(підпис)

Андрій Гудзь  
(Власне ім'я ПРІЗВИЩЕ)

*(Handwritten mark)*

**Бюджетний запит на 2026 -2028 роки індивідуальний  
(Форма 2026-2)**

1. Департамент комунальної власності м. Києва виконавчого органу Київської міської ради (КМДА) (найменування головного розпорядника коштів місцевого бюджету)	31 (код Типової відомчої класифікації видатків та кредитування місцевого бюджету)	19020407 (код за ЄДРПОУ)	2600000000 (код бюджету)
2. Департамент комунальної власності м. Києва виконавчого органу Київради (КМДА) (найменування відповідального виконавця)	311 (код Типової відомчої класифікації видатків та кредитування місцевого бюджету та номер у системі головного розпорядника коштів місцевого бюджету)	19020407 (код за ЄДРПОУ)	
3. Інші заходи, пов'язані з економічною діяльністю (найменування бюджетної програми згідно з Типовою програмною класифікацією видатків та кредитування місцевого бюджету)	3117693 (код Програмної класифікації видатків та кредитування місцевого бюджету)	7693 (код Типової програмної класифікації видатків та кредитування місцевого бюджету)	0490 (код Функціональної класифікації видатків та кредитування бюджету)

**4. Ціль державної, регіональної та місцевої політики, мета, завдання та підстави реалізації бюджетної програми на 2024 -2028 роки:**

4 1. Ціль державної, регіональної та місцевої політики

Ефективне управління комунальною власністю міста Києва. забезпечення ефективності та удосконалення системи обліку та управління активами міста, захист майнових інтересів громади

4. 2. Мета бюджетної програми

Впровадження сучасних інформаційних технологій, автоматизація процесів прийняття управлінських рішень, забезпечення прозорості під час використання та розпорядження комунальним майном

4. 3. Завдання бюджетної програми:

Забезпечення виконання програми «Управління об'єктами комунальної власності територіальної громади міста Києва на 2025-2027 роки»

4. 4. Підстави для реалізації бюджетної програми

Конституція України, Бюджетний кодекс України, Закон України "Про державну службу" , проект Закону "Про Державний бюджет України на 2026 рік", Закон України "Про місцеве самоврядування в Україні", Бюджетна декларація на 2026-2028 роки, схвалена постановою Кабінету Міністрів України від 27.06.2025 №774, Указ Президента України від 24.02.2022 №64/2022 "Про введення воєнного стану в Україні", затвердженого законом України "Про затвердження Указу Президента України "Про введення воєнного стану в Україні" від 24.02.2022 №2102-IX, наказ міністерства фінансів України від 26.08.2014 №836 "Про деякі питання запровадження програмно-цільового методу складання та виконання місцевих бюджетів", наказ міністерства фінансів України від 25.11.2024 №604 "Про затвердження Інструкції з підготовки бюджетних запитів місцевого бюджету", розпорядження виконавчого органу Київської міської ради (київської міської державної адміністрації від 25.11.2025 №96 "Про схвалення прогнозу бюджету міста Києва на 2026-2028 роки", рішення Київської міської ради від 05.12.2024 №415/10223 "Про затвердження міської цільової програми «Управління об'єктами комунальної власності територіальної громади міста Києва на 2025-2027 роки»

**5. Надходження для виконання бюджетної програми:**

5. 1. Надходження для виконання бюджетної програми у 2024 -2028 роках:

(грн)

Код бюджетної класифікації	Найменування	2024 рік (звіт)	2025 рік (затверджено)	2026 рік (план)	2027 рік (план)	2028 рік (план)
1	2	3	4	5	6	7
X	УСЬОГО, у тому числі:	53 843 520	61 750 000	5 000 000	5 000 000	5 000 000
X	загальний фонд, у тому числі:		7 500 000	5 000 000	5 000 000	5 000 000
X	міжбюджетний трансферт спеціальний фонд, у тому числі:	53 843 520	54 250 000			
	міжбюджетний трансферт власні надходження бюджетних установ за видами надходжень повернення кредитів					

5. 2. Підстави для отримання надходжень спеціального фонду та обґрунтування їх обсягів

**6. Видатки / надання кредитів за кодами Економічної класифікації видатків / Класифікації кредитування бюджету:**

6. 1. Видатки за кодами Економічної класифікації видатків бюджету у 2024 -2028 роках:

(грн)

Код Економічної класифікації видатків бюджету	Найменування	2024 рік (звіт)	2025 рік (затверджено)	2026 рік (план)	2027 рік (план)	2028 рік (план)
1	2	3	4	5	6	7
2610	Субсидії та поточні трансферти підприємствам (установам, організаціям)		7 500 000	5 000 000	5 000 000	5 000 000
X	загальний фонд		7 500 000	5 000 000	5 000 000	5 000 000

X	спеціальний фонд, у тому числі:					
X	бюджет розвитку					
3160	Придбання землі та нематеріальних активів	2 997 600	19 250 000			
X	загальний фонд					
X	спеціальний фонд, у тому числі:	2 997 600	19 250 000			
X	бюджет розвитку		19 250 000			
3210	Капітальні трансферти підприємствам (установам, організаціям)	50 845 920	35 000 000			
X	загальний фонд					
X	спеціальний фонд, у тому числі:	50 845 920	35 000 000			
X	бюджет розвитку		35 000 000			
X	УСЬОГО, у тому числі:	53 843 520	61 750 000	5 000 000	5 000 000	5 000 000
X	загальний фонд		7 500 000	5 000 000	5 000 000	5 000 000
X	спеціальний фонд, у тому числі:	53 843 520	54 250 000			
X	бюджет розвитку		54 250 000			

6. 2. Надання кредитів за кодами Класифікації кредитування бюджету у 2024 -2028 роках:

(грн)

Код Класифікації кредитування бюджету	Найменування	2024 рік (звіт)	2025 рік (затверджено)	2026 рік (план)	2027 рік (план)	2028 рік (план)
1	2	3	4	5	6	7

6. 3. Пояснення щодо запропонованих змін у структурі видатків / наданих кредитів та впливу цих змін на результативні показники, досягнення мети, виконання завдань бюджетної програми

7. Видатки / надання кредитів за напрямками використання бюджетних коштів:

7. 1. Видатки / надання кредитів за напрямками використання бюджетних коштів у 2024 -2028 роках:

(грн)

№ з/п	Напрями використання бюджетних коштів	2024 рік (звіт)	2025 рік (затверджено)	2026 рік (план)	2027 рік (план)	2028 рік (план)
1	2	3	4	5	6	7
1	Забезпечення виконання програми «Управління об'єктами комунальної власності територіальної громади міста Києва на 2022-2024 роки», у тому числі:	53 843 520				
X	загальний фонд					
X	спеціальний фонд, у тому числі:	53 843 520				
X	бюджет розвитку					
2	Забезпечення виконання програми «Управління об'єктами комунальної власності територіальної громади міста Києва на 2025-2027 роки», у тому числі:		61 750 000	5 000 000	5 000 000	5 000 000
X	загальний фонд		7 500 000	5 000 000	5 000 000	5 000 000
X	спеціальний фонд, у тому числі:		54 250 000			
X	бюджет розвитку		54 250 000			
X	УСЬОГО, у тому числі:	53 843 520	61 750 000	5 000 000	5 000 000	5 000 000
X	загальний фонд		7 500 000	5 000 000	5 000 000	5 000 000
X	спеціальний фонд, у тому числі:	53 843 520	54 250 000			
X	бюджет розвитку		54 250 000			

7. 2. Пояснення щодо запропонованих змін у структурі видатків / наданих кредитів за напрямками використання бюджетних коштів та впливу цих змін на результативні показники, досягнення мети, виконання завдань бюджетної програми

8. Результативні показники бюджетної програми:

8. 1. Результативні показники бюджетної програми у 2024 -2025 роках:

№ з/п	Показники	Одиниця виміру	Джерело інформації	2024 рік (звіт)			2025 рік (затверджено)		
				загальний фонд	спеціальний фонд	разом (5 + 6)	загальний фонд	спеціальний фонд	разом (8 + 9)
1	2	3	4	5	6	7	8	9	10
	затрат								
1	Витрати на створення електронної бази правовстановлюючих даних правовстановлюючої документації на об'єкти нерухомого майна міста Києва. (п.1.2)	грн.	кошторис		50 845 920	50 845 920			

2	1. Витрати на продовження створення електронної бази даних технічної та правовстановлюючої документації на об'єкти нерухомого майна міста Кисва шляхом забезпечення впровадження в експлуатацію, модернізації, інтеграції та супроводу бази даних, придбання необхідного програмно-апаратного та системного програмного забезпечення з його розгортанням та налаштуванням (п 1.1)	грн.	кошторис				7 500 000	35 000 000	42 500 000
3	Витрати на оцифрування справ щодо оформлення свідоцтв про право власності на об'єкти нерухомого майна міста Кисва, формування відповідної бази даних (п.1.2)	грн.	кошторис					11 250 000	11 250 000
4	Витрати на забезпечення модернізації, наповнення, інтеграції та супроводу програмного модулю «Облік та відображення об'єктів нерухомого майна територіальної громади міста Кисва Департаменту комунальної власності» інформаційно-аналітичної системи «Управління майновим комплексом територіальної громади міста Кисва» (п 2.1)	грн.	кошторис					8 000 000	8 000 000
5	Витрати на впровадження в промислову експлуатацію, забезпечення наповнення, модернізацію, інтеграцію та супровід програмного модулю «Облік та відображення об'єктів нерухомого майна територіальної громади міста Кисва Департаменту комунальної власності» інформаційно-аналітичної системи «Управління майновим комплексом територіальної громади міста Кисва» (п.2.1)	грн.	кошторис		2 997 600	2 997 600			
продукту									
1	кількість баз даних, що модернізуються, інтегруються та супроводжуються (п 1.1)	од.	Звітність установ					1	1
2	Кількість оцифрованих реєстраційних справ на об'єкти нерухомого майна м. Кисва, одиниць (п.1.2)	од.	Звітність установ		115 853	115 853			
3	кількість розгорнутого та налаштованого програмно апаратного та системного програмного забезпечення, (п 1.1)	од.	Звітність установ					1	1
4	Кількість оцифрованих реєстраційних книг щодо реєстрації права власності на об'єкти нерухомого майна м. Кисва та папок з копіями правовстановлюючих документів (п.1.2)	од.	Звітність установ		13 266	13 266			
5	Кількість оцифрованих справ	од.	Звітність установ					15 000	15 000
6	Кількість модулів, впроваджених у промислову експлуатацію, що модернізуються та інтегруються (п.2.1)	од.	Звітність установ		1	1			
7	Кількість модулів, що модернізуються, інтегруються та супроводжуються, одиниць (п 2.1)	од.	Звітність установ					1	1
ефективності									



1	кількість баз даних, що модернізуються, інтегруються та супроводжуються (п 1.1)	од.	Звітність установ	1		1	1		1	1		1
2	кількість розгорнутого та налаштованого програмно апаратного та системного програмного забезпечення, (п 1.1)	од.	Звітність установ	1		1	1		1	1		1
ефективності												
1	Середні видатки на впровадження в експлуатацію, модернізацію, інтеграцію та супровід бази даних (п 1.1)	тис.грн.	Розрахунок	5 000		5 000	5 000		5 000	5 000		5 000
якості												
1	Рівень виконаних робіт у % до запланованого показника (п 1.1)	відс.	Розрахунок	100		100	100		100	100		100

8. 3. Пояснення щодо динаміки результативних показників та досягнення мети, виконання завдань бюджетної програми

#### 9. Чисельність зайнятих у бюджетних установах:

№ з/п	Категорії працівників	2024 рік (звіт)				2025 рік (затверджено)				2026 рік (план)		2027 рік (план)		2028 рік (план)	
		загальний фонд		спеціальний фонд		загальний фонд		спеціальний фонд		загальний фонд	спеціальний фонд	загальний фонд	спеціальний фонд		
		затверджено	фактично зайняті	затверджено	фактично зайняті	затверджено	фактично зайняті	затверджено	фактично зайняті						
1	2	3	4	5	6	7	8	9	10	11	12	13	14	15	16
	Усього														
	з них працівники, оплата праці яких здійснюється також із загального фонду	X	X			X	X			X		X		X	

#### 10. Місцеві/регіональні програми, які виконуються в межах бюджетної програми:

10. 1. Місцеві/регіональні програми, які виконуються в межах бюджетної програми у 2024 -2025 роках:

№ з/п	Найменування місцевої/регіональної програми	Документ, яким затверджено місцеву/регіональну програму	2024 рік (звіт)			2025 рік (затверджено)		
			загальний фонд	спеціальний фонд	разом (4 + 5)	загальний фонд	спеціальний фонд	разом (7 + 8)
1	2	3	4	5	6	7	8	9
	Міська цільова програма "Управління об'єктами комунальної власності територіальної громади міста Києва на 2022-2024 роки"			53 843 520	53 843 520			
	Міська цільова програма "Управління об'єктами комунальної власності територіальної громади міста Києва на 2025-2027 роки"					7 500 000	54 250 000	61 750 000
	УСЬОГО			53 843 520	53 843 520	7 500 000	54 250 000	61 750 000

10. 2. Місцеві/регіональні програми, які виконуються в межах бюджетної програми у 2026 -2028 роках:

№ з/п	Найменування місцевої/регіональної програми	Документ, яким затверджено місцеву/регіональну програму	2026 рік (план)			2027 рік (план)			2028 рік (план)		
			загальний фонд	спеціальний фонд	разом (4 + 5)	загальний фонд	спеціальний фонд	разом (7 + 8)	загальний фонд	спеціальний фонд	разом (10 + 11)
1	2	3	4	5	6	7	8	9	10	11	12

1	Міська цільова програма "Управління об'єктами комунальної власності територіальної громади міста Києва на 2025-2027 роки"		5 000 000	5 000 000	5 000 000	5 000 000			
	УСЬОГО		5 000 000	5 000 000	5 000 000	5 000 000			

**11. Перелік та обсяги публічних інвестиційних проєктів/ програм публічних інвестицій, що виконуються в межах бюджетної програми у 2024 -2028 роках:** (грн)

№ з/п	Найменування публічного інвестиційного проєкту / програми публічних інвестицій	Унікальний ідентифікатор проєкту/програми	Період реалізації публічного інвестиційного проєкту/програми і публічних інвестицій (рік початку і завершення)	Загальна вартість публічного інвестиційного проєкту/програми і публічних інвестицій	Обсяг бюджетних коштів спрямованих на реалізацію публічного інвестиційного проєкту/програми публічних інвестицій у				
					2024 році (звіт)	2025 році (затверджено)	2026 році (план)	2027 році (план)	2028 році (план)
1	2	3	4	5	6	7	8	9	10

**12. Аналіз результатів, досягнутих внаслідок використання коштів, очікувані результати та необхідність передбачення витратів за бюджетною програмою.**


12. 1. Аналіз результатів, досягнутих внаслідок використання коштів загального фонду бюджету у 2024 році, очікувані результати у 2025 році, обґрунтування необхідності передбачення витратів на 2026–2028 роки.

Відповідно до бюджетної програми 3117693 "Інші заходи, пов'язані з економічною діяльністю" У 2025 році Департаменту затверджені витрати у сумі 7 500 000,00 грн, станом на 01.10.2025 року касові витрати становлять 0,00 грн. Граничні обсяги витратки на 2026 рік у сумі 5 000 000,00 грн ; на 2027 рік у сумі 5 000 000,00 грн, на 2028 рік у сумі 5 000 000,00 грн, дозволять забезпечити досягнення цілі бюджетної програми - Впровадження сучасних інформаційних технологій, автоматизація процесів прийняття управлінських рішень, забезпечення прозорості під час використання та розпорядження комунальним майном.

12. 2. Аналіз результатів, досягнутих внаслідок використання коштів спеціального фонду бюджету у 2024 році, та очікувані результати у 2025 році.

Відповідно до бюджетної програми 3117693 "Інші заходи, пов'язані з економічною діяльністю" Департаменту затверджені витрати у 2024 році у сумі 53 900 000,00 грн, касові витрати склали 53 843 520,00 грн. У 2025 році затверджені витрати у сумі 54 250 000,00 грн, станом на 01.10.2025 року касові витрати становлять 214 920,00 грн.

Директор Департаменту комунальної власності м.  
Києва виконавчого органу Київської міської ради  
(КМДА)

  
(підпис)

Андрій Гудзь  
(Власне ім'я ПРІЗВИЩЕ)



