

Додаток
до рішення Київської міської ради
від _____ № _____

ПРОГРАМА
економічного і соціального розвитку м. Києва
на 2027–2029 роки

Київ – 2026

ЗМІСТ

	Вступ	3
I.	Тенденції соціально-економічного розвитку м. Києва	5
II.	Завдання та заходи економічного і соціального розвитку м. Києва на 2027–2029 роки	56
	<i>Стратегічна ціль I: Підвищення безпеки та якості життя мешканців / мешканок м. Києва.....</i>	<i>56</i>
	1.1. Безпека та цивільний захист	56
	1.2. Соціальна підтримка та допомога	62
	1.3. Житлово-комунальне господарство	71
	1.4. Транспорт та міська мобільність	74
	1.5. Екополітика та охорона довкілля	79
	1.6. Охорона здоров'я та здоровий спосіб життя.....	82
	1.7. Освіта	89
	1.8. Публічний простір	93
	1.9. Адміністративні послуги.....	96
	<i>Стратегічна ціль II: Підвищення рівня конкурентоспроможності економіки м. Києва.....</i>	<i>100</i>
	2.1. Промисловість та розвиток підприємництва	100
	2.2. Інвестиції.....	105
	2.3. Розбудова міста і земельні відносини	106
	2.4. Туризм.....	107
	<i>Стратегічна ціль III: Збереження історичної самобутності та розвиток культури у м. Києві.....</i>	<i>110</i>
	3.1. Історико-культурна спадщина	110
	3.2. Культура.....	112
III.	Умови успішної імплементації Стратегії.....	116
	4.1. Фінансове забезпечення	116
	4.2. Міжнародне, міжрегіональне співробітництво та обмін досвідом.....	116
	4.3. Залучення громадян / громадянок до процесів формування, реалізації і контролю міських політик та розвиток громадської активності	116
	4.4. Цифрова трансформація м. Києва	118
	4.5. Підвищення ефективності та прозорості роботи міських органів влади і служб	119
	Список скорочень	126
	Додатки	

ВСТУП

Програма економічного і соціального розвитку м. Києва на 2027–2029 роки (далі – Програма) розроблена відповідно до вимог законів України «Про місцеве самоврядування в Україні», «Про місцеві державні адміністрації», «Про столицю України – місто-герой Київ», «Про державне прогнозування та розроблення програм економічного і соціального розвитку України», постанови Кабінету Міністрів України від 26 квітня 2003 року № 621 «Про розроблення прогнозних і програмних документів економічного і соціального розвитку та складання проєктів Бюджетної декларації та державного бюджету».

Програму розроблено з урахуванням запровадження воєнного стану відповідно до Указу Президента України від 24 лютого 2022 року № 64/2022 «Про введення воєнного стану в Україні», законів України «Про правовий режим воєнного стану», «Про засади державної регіональної політики», «Про внесення змін до розділу VI «Прикінцеві та перехідні положення» Бюджетного кодексу України та інших законодавчих актів України», статті 75² Бюджетного кодексу України, постанови Кабінету Міністрів України від 11 березня 2022 року № 252 «Деякі питання формування та виконання місцевих бюджетів у період воєнного стану» та від 28 лютого 2025 року № 527 «Деякі питання управління публічними інвестиціями».

У Програмі враховано положення та основні завдання Державної стратегії регіонального розвитку на 2021–2027 роки, затвердженої постановою Кабінету Міністрів України від 05 серпня 2020 року № 695, Стратегії розвитку міста Києва до 2027 року, затвердженої рішенням Київської міської ради від 05 грудня 2024 року № 414/10222, а також Національного плану відновлення України, Національної економічної стратегії на період до 2030 року, затвердженої постановою Кабінету Міністрів України від 03 березня 2021 року № 179, Національної стратегії із створення безбар'єрного простору в Україні на період до 2030 року, схваленої розпорядженням Кабінету Міністрів України від 14 квітня 2021 року № 366-р та інших стратегічних і програмних документів, що регламентують діяльність у відповідних напрямках.

Головною метою Програми є:

підтримка обороноздатності, захисту та протидії збройній агресії Російської Федерації проти України;

забезпечення безпечних умов проживання та перебування в місті;

створення умов для безперебійного та надійного функціонування усіх систем життєзабезпечення в місті в умовах воєнного стану, зокрема інженерно-транспортної, енергетичної, комунальної інфраструктури та соціальної сфери міста;

створення передумов для прискореного післявоєнного економічного та інноваційного розвитку столиці, зокрема шляхом відновлення економіки та її трансформації, підтримки підприємницької діяльності та стимулювання ринку праці, залучення інвестицій, вдосконалення механізмів управління розвитком міста;

створення безпечного та інклюзивного міського простору в усіх сферах життєдіяльності міста для осіб з інвалідністю, зокрема для учасників бойових дій та постраждалих внаслідок збройної агресії Російської Федерації;

адаптація учасників бойових дій та внутрішньо переміщених осіб, створення умов для їх реінтеграції у соціум, надання соціальних і реабілітаційних послуг особам з інвалідністю, зокрема пов'язаною з пораненнями внаслідок обстрілів і бойових дій;

відновлення, відбудова об'єктів соціальної, інженерно-транспортної інфраструктури та житлового фонду, пошкоджених / зруйнованих внаслідок бойових

дій, ракетних обстрілів та повітряних атак, з урахуванням принципів і вимог до енергоефективності та екологічності, зокрема із залученням міжнародної допомоги.

Програма ґрунтується на аналізі тенденцій розвитку секторів міської економіки, наслідків агресивної війни, а також припущеннях, що враховують вплив зовнішніх та внутрішніх чинників і ризиків, та визначає завдання і заходи економічної та соціальної політики міської влади на 2027–2029 роки, індикатори та основні прогностичні показники на середньостроковий період.

Заходи Програми спрямовані на досягнення цілей і пріоритетів, а також реалізацію завдань Стратегії розвитку міста Києва до 2027 року; визначені з урахуванням заходів і проєктів розвитку, включених до Плану заходів на 2025–2027 роки з реалізації Стратегії розвитку міста Києва до 2027 року, затвердженого рішенням Київської міської ради від 09 жовтня 2025 року № 128/10595, та заходів міських цільових програм; узгоджені з бюджетом міста Києва та фінансуватимуться як за рахунок бюджетних коштів, так і за позабюджетні кошти: кошти підприємств, міжнародних фінансових організацій та інвесторів.

Проєкт Програми в установленому порядку пройшов стратегічну екологічну оцінку та громадське обговорення із залученням громадськості, бізнесу, наукових і громадських організацій міста, а також профспілкового активу м. Києва.

Для оцінки повноти та якості реалізації програмних заходів структурними підрозділами виконавчого органу Київської міської ради (Київської міської державної адміністрації), районними в місті Києві державними адміністраціями здійснюватиметься щоквартальний моніторинг виконання Програми, що дозволить оперативно приймати необхідні управлінські рішення, спрямовані на вдосконалення реалізації державних політик у м. Києві.

I. ТЕНДЕНЦІЇ СОЦІАЛЬНО-ЕКОНОМІЧНОГО РОЗВИТКУ М. КИЄВА

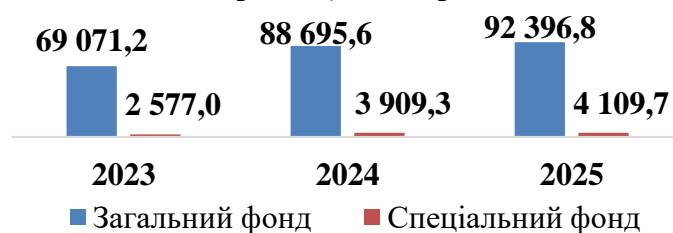
Бюджетно-фінансова політика

Бюджет міста Києва зберіг спроможність до виконання основних фінансових зобов'язань і забезпечення пріоритетних напрямів розвитку незважаючи на складні умови, пов'язані із діючим воєнним станом.

До бюджету міста Києва упродовж 2025 року надійшло 105 168,8 млн грн податків, зборів та інших платежів, що становить 95,5% річного плану.

Надходження до загального фонду бюджету м. Києва за 2025 рік (без трансфертів) становили 94,9% річного плану. Порівняно з 2024 роком обсяг надходжень загального фонду збільшився на 3 701,2 млн грн. Надходження до спеціального фонду бюджету столиці становили 101,0% планових показників.

Доходи бюджету міста Києва (без урахування офіційних трансфертів та грантів), млн грн



У загальному обсязі доходів офіційні трансферти (субвенції, дотації) та гранти становили 8 662,3 млн грн, а їх питома вага у структурі доходів бюджету міста – 8,2%.

Базовим джерелом наповнення загального фонду бюджету міста Києва у 2025 році був податок на доходи фізичних осіб, питома вага якого була визначальною у структурі доходів. Надходження цього податку на 5 714,9 млн грн більше порівняно з 2024 роком та становили 101,3% річного плану.

Суттєвими джерелами доходів бюджету також залишалися єдиний податок, надходження від якого становили 104,2% річного плану, податок на прибуток підприємств – 86,7% та акцизний податок – 107,7%.

Основні надходження до загального фонду бюджету міста Києва

	2023		2024		2025	
	млн грн	%	млн грн	%	млн грн	%
Всього доходів загального фонду (без трансфертів), зокрема	69 071,2	100,0	88 695,6	100,0	92 396,8	100,0
податок на доходи фізичних осіб	36 485,3	52,8	41 188,6	46,4	46 903,5	50,8
податок на прибуток підприємств	8 920,4	12,9	18 984,6	21,4	13 331,9	14,4
плата за землю	4 021,1	5,8	5 674,0	6,4	6 451,4	7,0
єдиний податок	13 122,4	19,0	14 783,9	16,7	15 945,9	17,3
акцизний податок	3 233,8	4,7	4 127,3	4,7	5 475,4	5,9
податок на нерухоме майно, відмінне від земельної ділянки	1 809,7	2,6	1 846,4	2,1	2 520,5	2,7

Доходи спеціального фонду бюджету міста Києва формувалися переважно за рахунок власних надходжень бюджетних установ, які становили 131,6% річного плану, надходження цільових фондів – 80,6%.

Основні надходження до спеціального фонду бюджету міста Києва

	2023		2024		2025	
	млн грн	%	млн грн	%	млн грн	%
Всього доходів спеціального фонду (без трансфертів та грантів / дарунків), зокрема:	2 577,0	100,0	3 909,3	100,0	4 109,7	100,0
власні надходження бюджетних установ	2 042,0	79,2	2 887,5	73,9	3 330,0	81,0
надходження від відчуження майна, що знаходиться у комунальній власності	81,9	3,2	249,2	6,4	117,6	2,9
надходження від пайової участі у розвитку інфраструктури населеного пункту	11,8	0,5	45,0	1,2	47,3	1,2
надходження цільових фондів	65,3	2,5	231,5	5,9	338,2	8,2

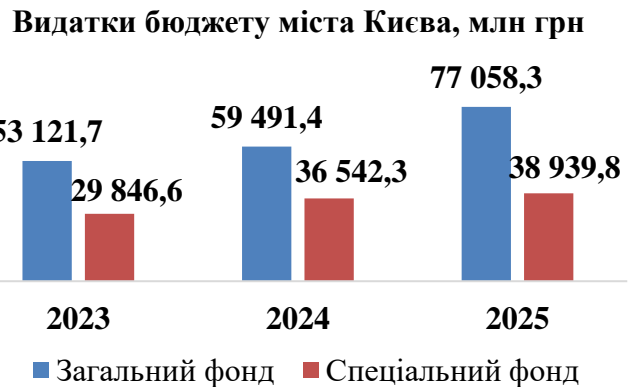
Збільшення надходжень може бути пов'язано з поступовим відновленням економічної активності в місті, стабілізацією роботи суб'єктів господарювання, зростанням заробітної плати та розширенням податкової бази.

У 2025 році загальний обсяг видатків бюджету міста Києва становив 115 998,1 млн грн, або 92,2% річного плану. Основна частина видатків бюджету міста Києва була спрямована на фінансування соціально важливих галузей та забезпечення функціонування міської інфраструктури, зокрема освіти (31,1%), охорону здоров'я (6,1%), соціальний захист і соціальне забезпечення (9,9%), житлово-господарство (9,5%), транспорт та дорожнє господарство (19,7%). Сукупна частка цих видатків у структурі видатків бюджету становила 76,3%, або 88 505,9 млн гривень.

У структурі видатків бюджету міста Києва за економічною класифікацією переважали поточні видатки, обсяг яких становив 80 329,5 млн грн, що на 18 495,9 млн грн більше порівняно з 2024 роком. Капітальні видатки становили 35 876,9 млн грн, що також перевищує показник попереднього року на 1 499,9 млн гривень.

Безпека та цивільний захист

У сучасних умовах муніципальна безпека м. Києва поступово трансформується з окремого напрямку реагування на надзвичайні ситуації у комплексну систему стійкої безпеки міста. Її роль полягає не лише у захисті населення, а й у забезпеченні безперервності функціонування міста, підтримці громадського порядку, готовності інфраструктури до кризових викликів та формуванні безпечного середовища для мешканців міста.



Посилення обороноздатності

Пріоритетним завданням міської влади є організація національного спротиву та сприяння посиленню обороноздатності.

Упродовж 2023–2025 років для посилення обороноздатності міста та готовності до негайного реагування на загрози воєнного характеру забезпечено розгортання та функціонування системи територіальної оборони міста Києва:

- створено систему управління територіальною обороною столиці;
- забезпечено роботу штабу територіальної оборони та ради оборони міста Києва;
- завершено переформатування районних штабів територіальної оборони в цивільно-військовій структурі.

Для забезпечення підрозділів сил оборони та безпеки міста, постійно здійснювалась фінансова підтримка. Загальний обсяг ресурсно-фінансової підтримки у 2025 році становив 11 115,95 млн грн, що майже у 2 рази більше порівняно з 2024 роком (5 185,1 млн грн).

	2023	2024	2025
Кількість центрів (філій / навчальних локацій) підготовки громадян до національного спротиву, одиниць	1	1	1 (3)
Кількість військових частин сил оборони та безпеки м. Києва, яким надаються фінансові ресурси для забезпечення їх матеріально-технічних потреб, одиниць	63	65	68
Кількість населення, яке пройшло навчання та підготовку до національного спротиву на базі Київського міського центру підготовки громадян до національного спротиву, тис. осіб	22,0	20,0	10,8

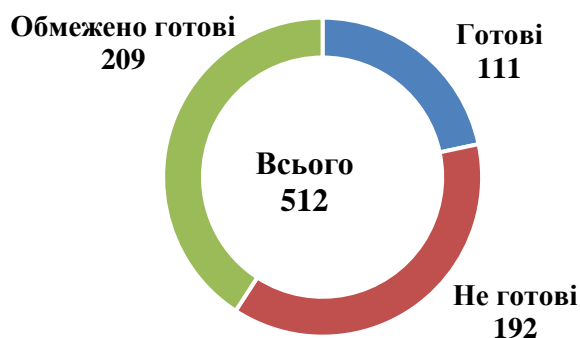
Актуальною тенденцією є збільшення комунікацій з мешканцями столиці, зокрема підготовка населення до нових реалій життєдіяльності в умовах війни. Містом забезпечується підготовка цивільного населення до національного спротиву на базі Київського міського центру підготовки громадян до національного спротиву КО «Муніципальна охорона», що наразі має 3 філії.

Цивільний захист

В умовах значного зростання воєнних і техногенних ризиків та загроз цивільний захист населення стає не додатковою функцією, а базовим елементом життєдіяльності столиці.

Фонд захисних споруд цивільного захисту (далі – ФЗСЦЗ)

Стан готовності сховищ у 2025 році



У 2025 році загальна кількість об'єктів ФЗСЦЗ міста налічувала 4 352 об'єкти, з яких: 512 сховищ, 46 споруд подвійного призначення із захисними властивостями сховищ / протирадіаційних укриттів, 1 первинне (мобільне) укриття та 3 793 найпростіші укриття. Актуальним залишається готовність, якість та доступність об'єктів ФЗСЦЗ, а також забезпечення населення укриттями.

Упродовж 2023–2025 років містом проводилася робота з покращення стану доступності укриттів – 12% об'єктів ФЗСЦЗ, облаштовано з урахуванням принципів інклюзивності та безбар'єрності.

	2023	2024	2025
Кількість доступних об'єктів ФЗСЦЗ, одиниць	427	463	527
Забезпечення населення укриттями, %	88,0	91,0	92,4

Пункти незламності

Для вирішення невідкладних чи тимчасових життєво важливих потреб населення на території міста облаштовано та функціонує 1 258 пунктів незламності (далі – ПН).

Стан забезпеченості ПН:

– 99% пунктів забезпечені інтернетом та точками Wi-Fi, з них 83% – за технологією PON;

– 31 пункт забезпечено високошвидкісним інтернетом за технологією FTTB / Ethernet з використанням точок відкритого доступу Wi-Fi через міську мережеву інфраструктуру.

Відповідальні за функціонування ПН	Загальна кількість ПН	
	2024	2025
Київська міська військова адміністрація (далі – КМВА)	734	742
Державна служба з надзвичайних ситуацій	35	34
ПН відповідального бізнесу	206	452
Національна поліція	30	30
Всього по місту	1 005	1 258

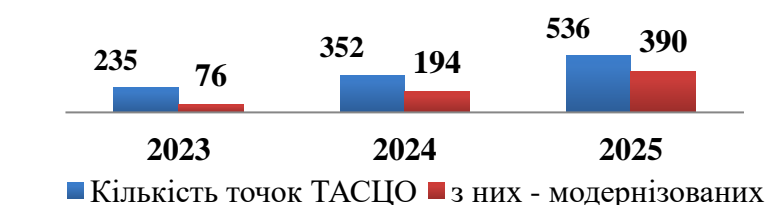
Частка пунктів незламності КМВА становила 59% загальної кількості, з них 33,3% – пункти, що облаштовані з урахуванням принципів інклюзивності та безбар'єрності.

Територіальна автоматизована система централізованого оповіщення

Продовжено реалізацію проєкту реконструкції та технічної модернізації Територіальної автоматизованої системи централізованого оповіщення (далі – ТАСЦО) м. Києва.

Система ТАСЦО наразі налічує: 158 електросирен для подачі звукового сигналу «Увага всім»; 390 встановлених та модернізованих кінцевих пристроїв оповіщення.

Динаміка модернізації та реконструкції системи оповіщення, одиниць



Київська служба порятунку

Однією зі складових ланок системи цивільного захисту міста є Комунальна аварійно-рятувальна служба «Київська служба порятунку», що виконує цілодобово комплекс заходів та завдань, пов'язаних із ліквідацією наслідків техногенних та природних надзвичайних ситуацій, а з початку повномасштабної збройної агресії – також наслідків ракетних та безпілотних атак.

Показники діяльності КАРС	2023	2024	2025
Кількість надзвичайних ситуацій / подій, одиниць	2 348	3 099	2 508
Кількість виїздів, одиниць	2 348	3 099	2 508
Середній час прибуття пожежних підрозділів до місця пожежі, надзвичайної ситуації, хв	7,15	7,0	7,0
Середній час гасіння пожежі, хв	50,1	40,0	40,0
Забезпеченість пожежними автомобілями пожежних підрозділів, одиниць	6	4	5

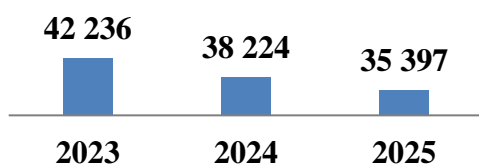
У 2023–2025 роках основні зусилля із забезпечення безпеки та стійкості критичної інфраструктури були спрямовані на посилення координації дій з військовим командуванням із захисту об'єктів та здійснення моніторингу стану інженерного захисту об'єктів критичної інфраструктури. Це переважно об'єкти критичної інфраструктури паливно-енергетичного сектору, системи життєзабезпечення, транспорту та пошти.

Громадська безпека та правопорядок

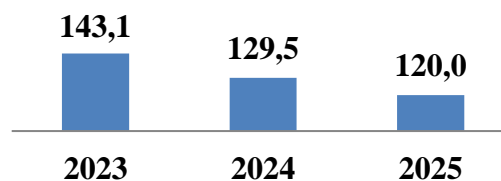
Одним із пріоритетних завдань міста є сприяння створенню умов щодо підтримки публічної (громадської) безпеки, порядку та протидії злочинності.

Органи правопорядку у м. Києві забезпечують безпеку мешканців столиці, вчасне і адекватне реагування на появу можливих небезпек і загроз. Оптимізація діяльності поліції, системний аналіз тенденцій безпекової ситуації в столиці та шляхи подолання ключових викликів, підвищення оперативності та якості реагування на явища криміногенного характеру дозволили контролювати криміногенну ситуацію, не допустити її загострення та утримувати стабільною.

Динаміка загальної кількості кримінальних правопорушень, одиниць

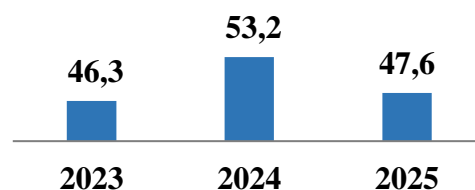


Рівень злочинності на 10 тис. населення



Упродовж 2023–2025 років здійснювалися заходи з профілактики правопорушень, подальшого впровадження системи відеоспостереження та покращення матеріально-технічної бази органів правопорядку.

Питома вага розкритих злочинів, %



За період 2023–2025 років середній час очікування наряду поліції скоротився майже на 4 хв у порівнянні з періодом 2020–2022 роки і становив 8,3 хвилини.

У місті продовжувалася реалізація проєкту з «Розвитку комплексної системи відеоспостереження», яка сприяє профілактиці та протидії злочинності у м. Києві.

Впродовж 2023–2025 років збільшилася до 16 тис. кількість відеокамер на території м. Києва, які підключені та передають зображення безпосередньо до ситуаційного центру та підрозділів ГУНП у м. Києві. Близько 2,5 тис. відеокамер працюють в підсистемі відео аналітики (фіксації номерних знаків транспортних засобів та розпізнавання обличчя), за допомогою яких розкрито понад 60% кримінальних

правопорушень.

	2023	2024	2025
Загальна кількість засобів відео фіксації, одиниць	9 093	12 516	16 269
– з функціоналом ідентифікації обличчя, одиниць	380	407	803
– з функцією розпізнавання державних номерних знаків транспортних засобів, одиниць	1 100	1 300	1 688
Відсоток розкритих кримінальних правопорушень за допомогою відео аналітики, %	64,9	62,1	63,0

Впродовж 2023–2025 років продовжувалася цифрова трансформація сектору муніципальної безпеки, здійснювалися заходи із: забезпечення цифрової стійкості та інформаційної безпеки у столиці; системного формування міської мережі ІТ інфраструктури безпеки; реалізації та розвитку стратегічно важливих міських проєктів:

- Комплексна система відеоспостереження міста Києва;
- Ситуаційний центр протидії загрозам у місті Києві;
- Центр моніторингу та кібербезпеки міських сервісів.

Здійснювалися супровід, модернізація та розширення сервісів у сфері безпеки та правопорядку у мобільному додатку «Київ Цифровий»:

- сповіщення у режимі 24/7 про повітряні тривоги – миттєві сповіщення про початок та відбій повітряної тривоги;
- Мапа стійкості – актуальні дані про найближчі укриття та пункти обігріву (об’єднана мапа укриттів та пунктів незламності (обігріву));
- Мапа доступності та інші.

Соціальна підтримка та допомога

Соціальний захист населення є одним із пріоритетних напрямів діяльності міської влади, спрямованих на реалізацію державної соціальної політики, підтримку вразливих категорій громадян та забезпечення їхніх прав і соціальних гарантій.

Актуальним залишається реабілітація та соціальна адаптація ветеранів, створення безбар’єрного міського середовища, підвищення безпеки та якості життя мешканців і мешканок міста, забезпечення рівних прав і можливостей жінок і чоловіків, інтеграція гендерного підходу у міські політики та публічні послуги, а також збереження і зміцнення психічного здоров’я населення.

У столиці існує тенденція до зростання потреби киян у соціальних послугах, передбачено розширення спектру та видів соціальних послуг у м. Києві за рахунок закупівлі додаткових соціальних послуг шляхом соціального замовлення.

Кількість осіб, забезпечених соціальними послугами



Соціальний захист киян – Захисників і Захисниць України, членів їхніх сімей, а також родин загиблих (померлих) Захисників і Захисниць є важливим складником цілісної системи надання соціальної підтримки населенню, що забезпечується шляхом підвищення ефективності функціонування системи соціальної допомоги,

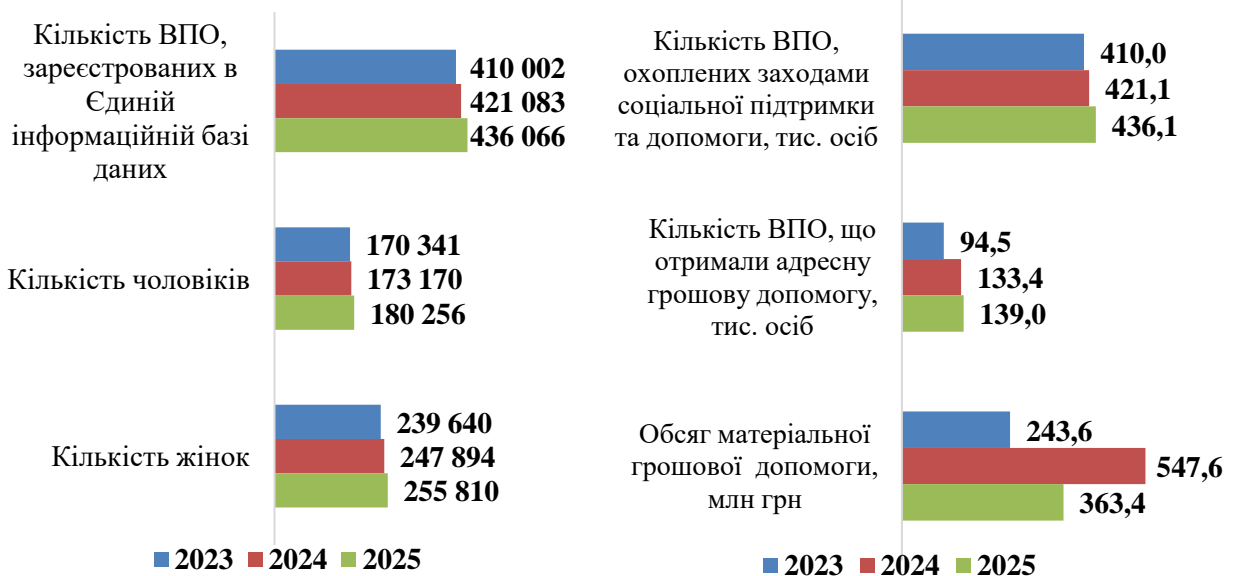
впровадження додаткових заходів підтримки, вирішення питань матеріально-технічного та медичного забезпечення, надання послуг професійної адаптації, а також сприяння залученню до культурно-мистецького життя.

Матеріальна допомога Захисникам і Захисницям України, членам їхніх сімей та членам сімей загиблих (померлих) Захисників і Захисниць України

	2024		2025	
	осіб	тис. грн	осіб	тис. грн
Щорічна матеріальна допомога	7 528	193 234,6	12 354	300 882,0
Щомісячна адресна матеріальна допомога	4 102	610 172,4	6 314	890 987,0
Одноразова адресна матеріальна допомога з нагоди відзначення державних свят та визначних дат	42 870	58 488,8	52 619	73 271,9
Матеріальна допомога киянам – Захисникам і Захисницям України, які отримали поранення в зонах бойових дій	165	7 425,0	1 760	79 200,0
Компенсація витрат на придбання лікарських засобів та медичних виробів при лікуванні в амбулаторних та/або стаціонарних умовах, ендопротезуванні, слухопротезуванні, протезуванні ока	244	5 672,5	394	7 856,4
Часткова компенсація за придбаний автомобіль особам з інвалідністю внаслідок війни	3	1 635,1	48	24 526,8

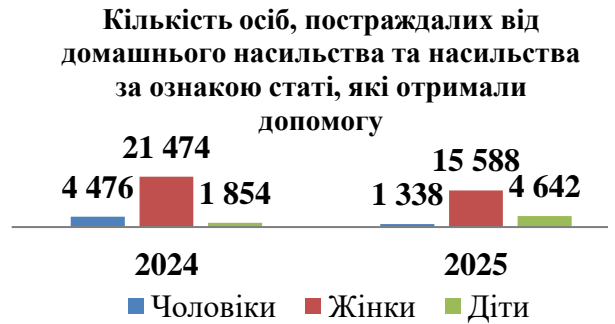
Місто Київ є одним із ключових центрів прийому внутрішньо переміщених осіб (далі – ВПО). Значна кількість ВПО, зокрема сімей з дітьми, формує підвищене навантаження на систему соціального захисту міста. Міська влада забезпечує реалізацію державної політики у цій сфері та впроваджує заходи, спрямовані на адаптацію й інтеграцію ВПО в життя територіальної громади.

Динаміка внутрішньо переміщених осіб



Однією із основних функцій діяльності районних територіальних центрів столиці є надання соціальної підтримки самотнім непрацездатним громадянам, зокрема особам

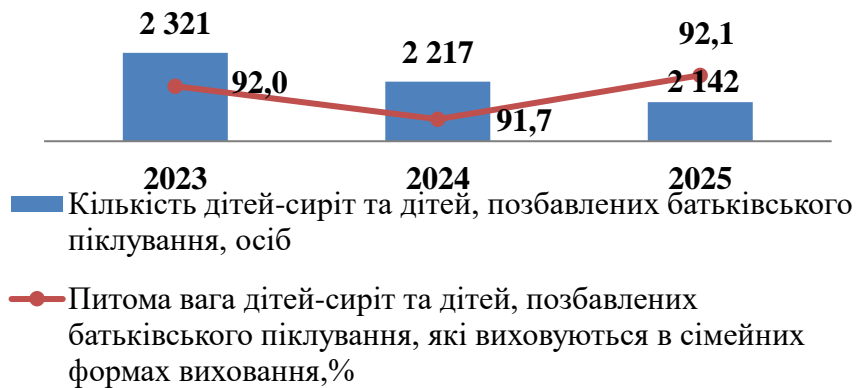
Триваюча збройна агресія Російської Федерації проти України спричинила зростання випадків домашнього насильства та/або насильства за ознакою статі в сім'ях. Незмінною залишається тенденція, що жінки та діти є найвразливішою категорією населення, яка найбільше потерпає від домашнього насильства.



У столиці забезпечувалася реалізація державної та міської політики у сфері захисту прав дитини, розвитку сімейних форм виховання дітей-сиріт та дітей, позбавлених батьківського піклування, підтримки сімей з дітьми, запобігання соціальному сирітству, реабілітації бездоглядних і безпритульних дітей, а також функціонування закладів соціального захисту дітей в умовах воєнного стану.

Рівень охоплення сімейними формами виховання залишався стабільним, що свідчить про сталість функціонування системи сімейного влаштування дітей і водночас про необхідність її подальшого розвитку.

Охоплення сімейними формами виховання дітей-сиріт та дітей, позбавлених батьківського піклування

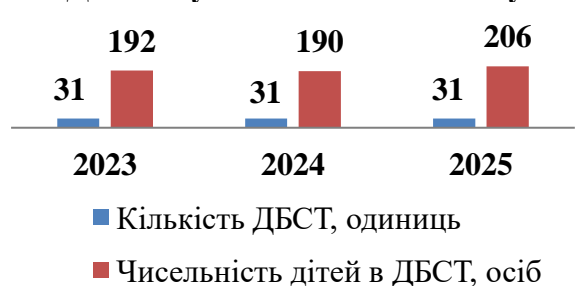


Найбільш поширеною формою сімейного влаштування залишалася опіка та піклування. Водночас кількість сімей опікунів зменшилася з 1 638 у 2023 році до 1 506 у 2025 році, а чисельність дітей, які виховуються під опікою, – з 1 925 до 1 759 осіб. Зазначена тенденція обумовлена демографічними змінами, внутрішньою та зовнішньою міграцією населення, а також переходом частини дітей до інших форм сімейного влаштування.

Прийомні сім'ї

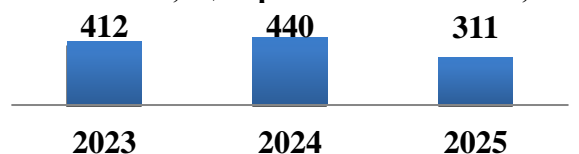


Дитячі будинки сімейного типу



Підготовка прийомних батьків, батьків-вихователів здійснювалася через проходження тренінгових занять. Основне завдання такої підготовки – активізація досвіду, набуття навичок у вихованні дітей, якими мають володіти потенційні прийомні батьки та батьки-вихователі.

Кількість кандидатів у сімейні форми виховання, що пройшли навчання, осіб



У м. Києві послідовно реалізовувалася житлова політика, спрямована на скорочення черги громадян, які перебувають на квартирному обліку. Пріоритетним напрямом є забезпечення належних умов проживання для учасників бойових дій, членів їхніх сімей,

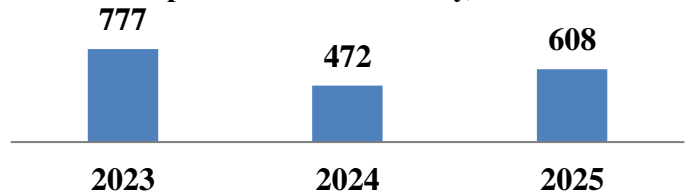
членів сімей загиблих (померлих) учасників АТО, Захисників і Захисниць України.

У зв'язку з триваючою збройною агресією Російської Федерації проти України, прогнозується подальше зростання кількості осіб, які набуватимуть статусу учасника бойових дій та, відповідно, прав на пільги. Водночас фінансові можливості міста не дають змоги забезпечити потребу в житлі на

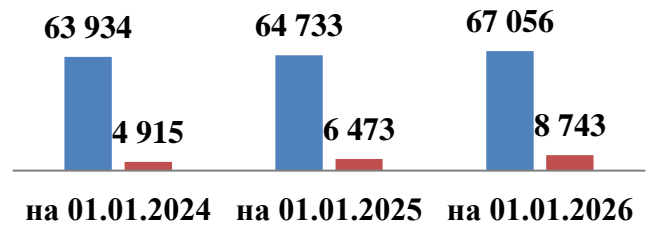
належному рівні. Так, впродовж 2023–2025 років було розподілено лише 359 квартир для забезпечення житлом громадян, які потребують поліпшення житлових умов.

Для підвищення рівня захисту населення, яке потребувало підтримки та допомоги, реалізовувалися комплексні заходи в межах міських цільових програм соціального спрямування.

Кількість квартир / (майнових прав) наданих / придбаних для пільгових категорій населення обліку, одиниць



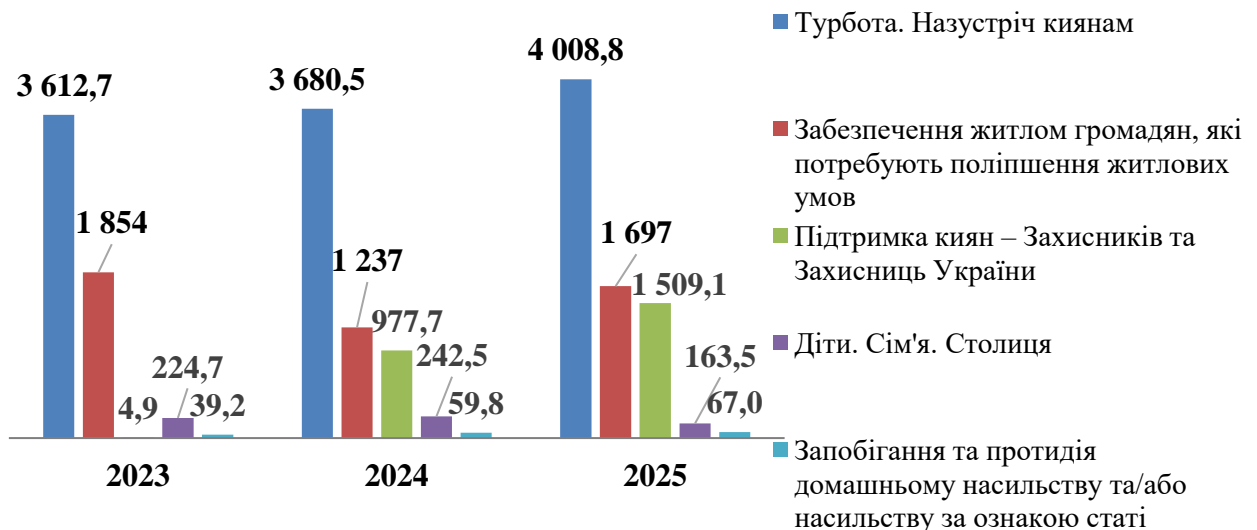
Кількість осіб, що перебувають на квартирному обліку



■ Всього

■ З них, які захищали суверенітет України і брали участь в АТО

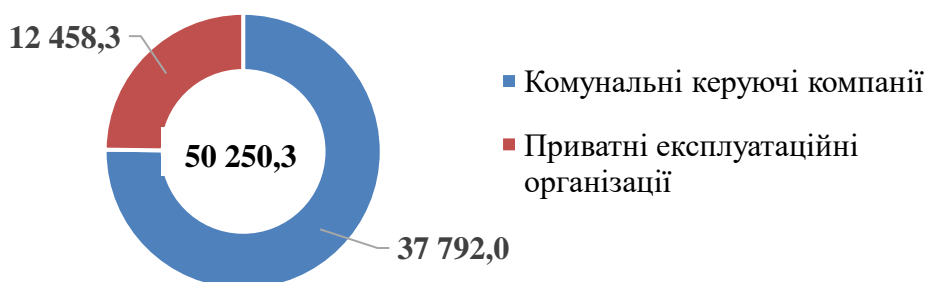
Фінансування міських цільових програм соціального спрямування, млн грн



Житлово-комунальне господарство

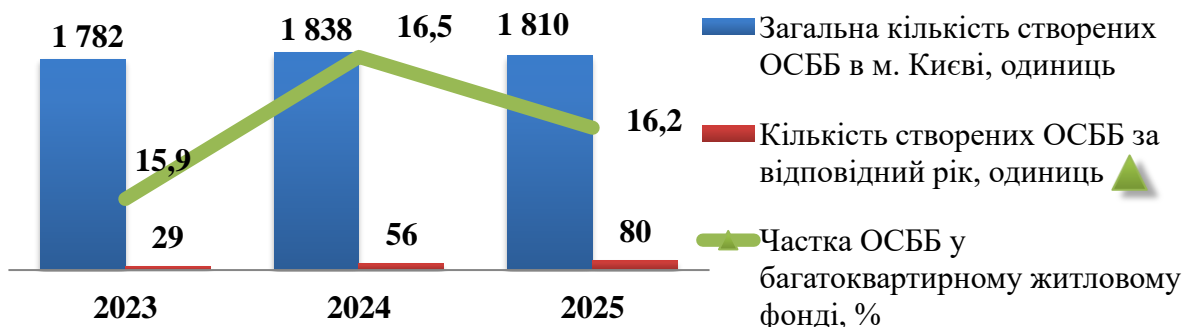
Житловий фонд м. Києва станом на 01.01.2026 налічує 12 060 багатоквартирних будинків, з яких 8 237 перебувають в обслуговуванні управителів (комунальних та приватних підприємств / організацій) та 3 823 – в обслуговуванні організацій інших форм власності (ОСББ, ЖБК, відомчих, інвестиційних організацій, гуртожитків).

Розподіл загальної площі житлового фонду м. Києва за формами власності обслуговуючих житлових організацій станом на 01.01.2026, тис. кв. м



За період 2023–2025 років у м. Києві створено 165 ОСББ. У динаміці створення ОСББ спостерігається тенденція до відновлення розвитку інституту ефективного управління багатоквартирними будинками, що є особливо важливим в умовах воєнного стану для оперативного реагування на наслідки ворожих ударів та вирішення питань утримання багатоквартирних будинків. Після 2023 року кількість новостворених об'єднань зросла майже вдвічі у 2024 році та продовжила зростання у 2025 році, що підтверджує поступове відновлення процесів самоорганізації співвласників багатоквартирних будинків.

Кількість та темпи створення ОСББ у м. Києві

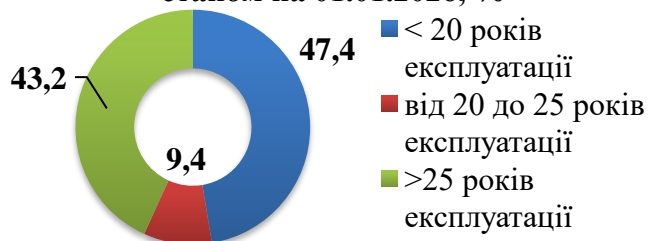


Ліфтове господарство. Станом на 01.01.2026 у житлових будинках всіх форм власності знаходиться в експлуатації 25 239 ліфтів.

Відповідно до вимог нормативних документів ліфти, які відпрацювали понад 25 років, підлягають заміні та модернізації.

За період 2023–2025 років модернізовано 788 ліфтів.

Ліфти за роками експлуатації у житлових будинках усіх форм власності станом на 01.01.2026, %



Обсяги виконання робіт із заміни та модернізації ліфтів не задовольняють потребу в їх заміні, темп зношеності ліфтів перевищує темп оновлення ліфтового парку.

Електропостачання міста станом на 01.01.2026 здійснюється від 67 підстанцій напругою 35–110 кВ, 266 розподільчих пунктів та 4 008 трансформаторних підстанцій 10/0,4 кВ. Загальна протяжність кабельних та повітряних ліній становить відповідно 12,0 тис. км та 1,7 тис. км. Переважна частина об'єктів (обладнання, споруди тощо) столичної електроенергетичної системи вичерпала свій нормативний термін

експлуатації, морально та фізично застаріла, витратна, не є енергоефективною та потребує реконструкції, модернізації або заміни.

**Рівень зношеності електричних мереж
станом на 01.01.2026, %**



Упродовж 2023–2025 років показник аварійності електричних мереж становив 0,22 аварії на 1 км мереж на рік.

Динаміка показників, що характеризують систему електропостачання м. Києва

	2023	2024	2025
Обсяги розподілення електроенергії, млрд кВт·год	8,43	8,51	8,46
Обсяги реалізації електроенергії, млрд кВт·год	7,94	8,00	7,97
Кількість споживачів електроенергії, тис. одиниць	1 271 603	1 288 841	1 300 427
Юридичні споживачі	29 597	31 248	32 377
Побутові споживачі	1 242 006	1 257 593	1 268 050

Суттєвим негативним фактором стало пошкодження об'єктів енергетичної інфраструктури внаслідок збройної агресії Російської Федерації, бойових дій та обстрілів.

Систему централізованого теплопостачання м. Києва забезпечує одне з найбільших підприємств України у сфері постачання теплової енергії та гарячої води, а також постачання та розподілу електричної енергії – комунальне підприємство виконавчого органу Київської міської ради (Київської міської державної адміністрації) «КІЇВТЕПЛОЕНЕРГО» (далі – КП «КІЇВТЕПЛОЕНЕРГО»).

КП «КІЇВТЕПЛОЕНЕРГО» забезпечує місто тепловою енергією від різноманітних джерел. У господарському віданні підприємства перебуває 186 теплогерел: 183 котельні, 2 ТЕЦ та сміттєспалювальний завод «ЕНЕРГІЯ». Загальна потужність теплогерел станом на 01.01.2026 становила 8 858,017 Гкал/год.

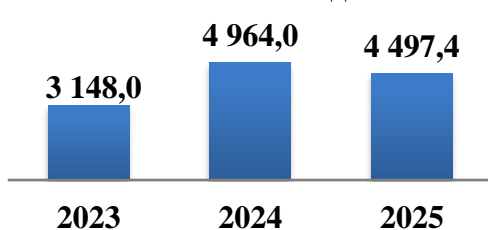
Генерація електричної енергії здійснюється на двох теплоелектроцентралях КП «КІЇВТЕПЛОЕНЕРГО» (ТЕЦ–5 і ТЕЦ–6). Встановлена та наявна електрична потужність електростанцій станом на початок 2026 року становила 1200 МВт, зокрема:

ТЕЦ-5 СП «КІЇВСЬКІ ТЕЦ» КП «КІЇТЕПЛОЕНЕРГО» – 700 МВт;

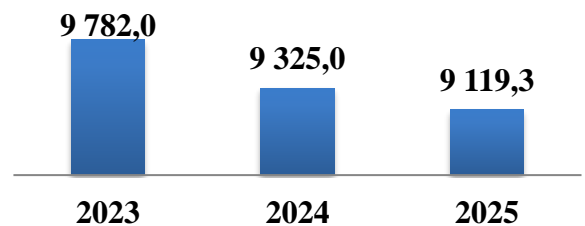
ТЕЦ-6 СП «КІЇВСЬКІ ТЕЦ» КП «КІЇТЕПЛОЕНЕРГО» – 500 МВт.

Протяжність теплових мереж та мереж гарячого водопостачання, які перебувають у володінні та користуванні КП «КІЇВТЕПЛОЕНЕРГО», станом на 01.01.2026 склала 5 598,70 км в однотрубному вимірі.

**Виробництво електричної енергії,
млн кВт·год**

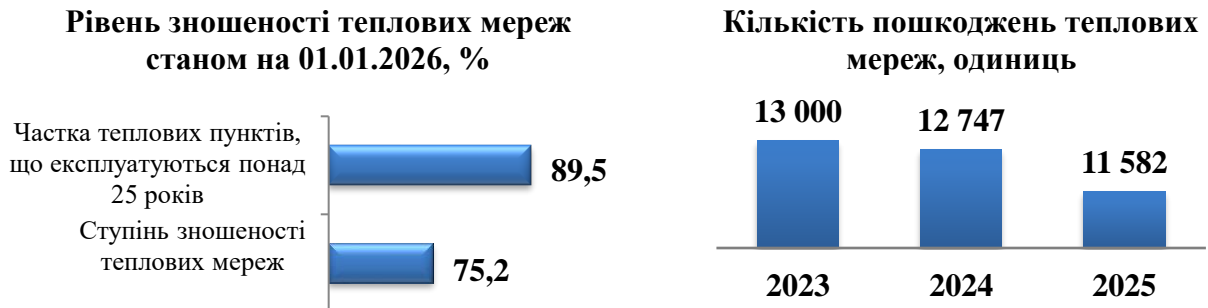


**Відпуск теплової енергії з колекторів,
тис. Гкал**



У володінні та користуванні підприємства перебуває 10 938 вузлів приєднання та 2 996 теплових пунктів, зокрема 1 446 центральних теплових пунктів та 1 550 індивідуальних теплових пунктів.

Середній термін служби теплових мереж становить 37 років. Протяжність теплових мереж та мереж гарячого водопостачання, які виробили нормативний термін експлуатації, щорічно збільшувалася: з 4 172,96 км у 2023 році до 4 208,37 км у 2025 році. Станом на 01.01.2026 середні фактичні втрати теплової енергії в теплових мережах КП «КИЇВТЕПЛОЕНЕРГО» при транспортуванні становили – 27,3%.



Значна частина об'єктів, обладнання та мереж теплоенергетичного комплексу міста є фізично та морально зношеною, вичерпала нормативний строк експлуатації та потребує реконструкції, модернізації або капітального ремонту. Внаслідок збройної агресії Російської Федерації суттєво пошкоджено об'єкти енергетичної інфраструктури. Для підвищення енергетичної стійкості міста схвалено Концепцію відновлення та підвищення енергетичної стійкості міста Києва та затверджено комплекс заходів з відновлення енергетичної інфраструктури й забезпечення резервного електроживлення об'єктів критичної інфраструктури.

Динаміка основних показників, що характеризують систему теплопостачання м. Києва (КП «КИЇВТЕПЛОЕНЕРГО»)

	2023	2024	2025
Обсяги споживання теплової енергії, млн Гкал	7,2	6,8	6,6
Житлові будинки	4,1	3,7	3,6
ОСББ, ЖБК	1,8	1,8	1,7
Інші споживачі	0,5	0,5	0,4
Бюджет	0,9	0,9	0,9
Кількість споживачів теплоенергії, тис. одиниць	1 022,7	1 032,4	1 035,7
Юридичні споживачі	20,8	20,7	20,9
Побутові споживачі	1 001,9	1 011,7	1 014,8
Загальне споживання тепла на одного мешканця / мешканки, Гкал	2,5	2,4	2,3

Енергоефективність та енергозбереження

Київська міська влада продовжувала роботу з підвищення енергоефективності та енергозбереження міського господарства. Затверджено Концепцію встановлення об'єктів сонячної генерації та установок зберігання енергії у громадських та адміністративних будівлях та житловому фонді м. Києва.

У межах Конкурсу енергоефективних проєктів у житлових будинках, у яких створено ОСББ та ЖБК (Конкурс «70/30»), упродовж 2023–2025 років реалізовано проєкти у 281 будинку на загальну суму 803,6 млн грн, у тому числі 544,5 млн грн за рахунок коштів бюджету міста Києва та 259,1 млн грн – коштів співвласників багатоквартирних будинків.

Обсяги фінансування Конкурсу «70/30»



Кількість проєктів Конкурсу «70/30»



Упродовж 2023–2025 років у м. Києві діяв механізм часткового відшкодування вартості незалежних джерел електричної енергії для багатоквартирних будинків.

Кількість придбаних незалежних джерел електричної енергії будинками, яким частково відшкодовано їх вартість, одиниць



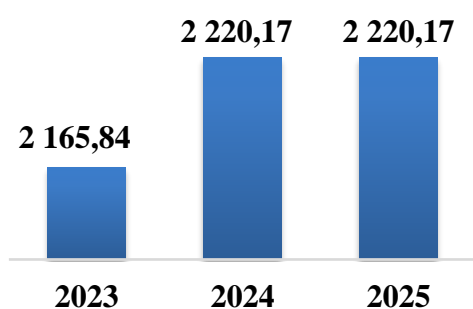
У межах реалізації зазначеного механізму 1 056 будинкам частково відшкодовано вартість 3 815 незалежних джерел електричної енергії.

Револьверним фондом за період 2023–2025 років надано співвласникам багатоквартирних будинків 7 кредитів та 4 позики на загальну суму 26,6 млн гривень. Для підвищення енергетичної стійкості будинків запроваджено спрощений механізм фінансової підтримки співвласників багатоквартирних будинків шляхом надання цільових безпроцентних позик на придбання генераторів.

Централізована система водопостачання м. Києва станом на 01.01.2026 складалась з Дніпровської та Деснянської водопровідних станцій, 357 артезіанських свердловин, 78 водопровідних насосних станцій II, III і вище підйомів та окремо розташованих станцій підкачування холодної води, водопровідних мереж загальною протяжністю 4 381,3 км, зокрема водоводів – 401,28 км; вуличних мереж – 2 647,85 км; внутрішньоквартальних та дворових мереж – 1 332,17 км.

Частка ветхих та аварійних ділянок мереж становила 50,7% загальної протяжності, з них водоводів – 97,7%; вуличних мереж – 46%; внутрішньоквартальних та дворових мереж – 45,7%.

Загальна протяжність ветхих та аварійних ділянок водопровідних мереж, км

Рівень зношеності основних об'єктів і споруд водопровідного господарства
ПрАТ «АК «Київводоканал» станом на 01.01.2026, %

Загальна фактична середньодобова потужність господарсько-питного водопроводу у 2025 році становила 574,22 тис. куб. м/добу, а середньодобовий фактичний обсяг водопостачання – 437,96 тис. куб. м/добу.

**Проектна потужність водозабірних споруд та мереж водопостачання
ПрАТ «АК «Київводоканал» станом на 01.01.2026**

Назва водозабірної споруди, мережі	Проектна потужність, тис. куб. м на добу
Дніпровська водопровідна насосна станція	600,0
Деснянська водопровідна насосна станція	1 080,0
Артезіанські свердловини	388,8
Водопровідна мережа	2 068,8

Централізована система водовідведення м. Києва станом на 01.01.2026 складалась з мереж для збору, відведення та транспортування стічних вод загальною протяжністю 2 773,65 км, з них: головних колекторів – 167,19 км; напірних трубопроводів – 157,64 км; вуличних мереж – 1 058,27 км; внутрішньоквартальних та дворових мереж – 1 390,55 км, каналізаційних насосних станцій для перекачування та транспортування стічних вод у кількості 34 одиниць, Бортницької станції аерації (далі – БСА).

Загальна протяжність ветхих та аварійних ділянок мереж становила 822,55 км, з них: головних колекторів – 13,51 км; напірних трубопроводів – 46,73 км; вуличних мереж – 326,91 км; внутрішньоквартальних та дворових мереж – 435,40 км.

Частка ветхих та аварійних ділянок мереж в їх загальній протяжності становила майже 30%, з них головних колекторів – 8%; напірних трубопроводів – 30%; вуличних мереж – 31%; внутрішньоквартальних та дворових мереж – 31%.

**Рівень зношеності основних об'єктів та споруд каналізаційного господарства
ПрАТ «АК «Київводоканал» станом на 01.01.2026, %**



Сумарна проектна потужність блоків очисних споруд БСА у 2025 році становила 1 800 тис куб. м/добу, а фактичний середньодобовий обсяг відведення (фактична потужність очисних споруд БСА) становила 639,04 тис. куб. м/добу.

**Динаміка основних показників, що характеризують систему
водопостачання та водовідведення м. Києва**

	2023	2024	2025
Обсяги споживання води в розрахунку на одного мешканця / мешканку, тис. куб. м	0,030	0,031	0,032
Обсяги відпуску води, млн куб. м	152,26	159,91	159,85
Кількість аварій на 1 км водопровідних мереж, одиниць	1,81	1,93	1,58
Обсяг реалізації послуг з водовідведення усім споживачам, млн куб. м	151,27	158,37	159,96
Обсяги відведення стічних вод, млн куб. м	229,33	238,31	233,25
Кількість аварій на 1 км каналізаційних мереж, одиниць	0,02	0,03	0,02

Бюветне господарство м. Києва налічує 204 комплекси, що перебувають у комунальній власності територіальної громади міста Києва та обліковуються на балансі спеціалізованого водогосподарського комунального підприємства «Київводфонд», з яких 180 – функціонуючі. При цьому 154 бювети забезпечено можливістю функціонування у разі знеструмлення об'єктів систем водопостачання та водовідведення.

Кількість відремонтованих бюветних комплексів

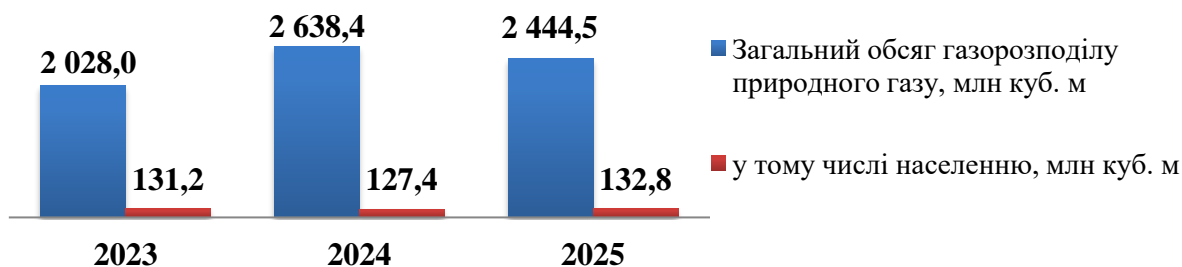
	2023	2024	2025
Кількість відремонтованих комплексів, одиниць	26	0	2

Система газопостачання міста станом на 01.01.2026 складалася з 3 422,16 км газових мереж, 196 газорозподільчих станцій, 206 шафових газорегуляторних пунктів, 636 станцій катодного захисту, 42 дренажів, 820 протекторів.

Динаміка основних показників, що характеризують систему газопостачання м. Києва

	2023	2024	2025
Кількість споживачів послуг з розподілу газопостачання, одиниць	779 258	778 119	777 499
Кількість споживачів, які обліковуються на загальнобудинкових лічильниках та індивідуальних лічильниках, одиниць:	575 943	578 941	560 188
Плита	491 547	493 586	474 543
Плита газова та газовий водонагрівач	42 790	42 964	42 961
Опалювальний котел та інші газові прилади	41 606	42 391	42 684

Динаміка обсягу газорозподілу природного газу



Інженерний захист території. Загальна площа зсувонебезпечної і зсувної зони міста складає 5 121,06 га. На балансі комунального підприємства «Спеціалізоване управління протизсувних підземних робіт» станом на 01.01.2026 перебуває 903 одиниці протизсувних гідротехнічних споруд протяжністю 227 476,4 м. Рівень зношеності протизсувних гідротехнічних споруд 63,2%.

Ритуальне господарство. У м. Києві функціонує 3 комунальних підприємства ритуальної галузі:

ритуальна служба СКП «Спецкомбінат ПКПО», яка є балансоутримувачем 28 кладовищ та обслуговує Алею поховань у парку «Вічної Слави»;

ритуальна служба СКП «Київський крематорій» забезпечує поховання шляхом кремації та є балансоутримувачем колумбарію. Загальна площа колумбарію становить 10,8 га;

Державний історико-меморіальний Лук'янівський заповідник – балансоутримувач Лук'янівського кладовища, на території якого розташовано 291 об'єкт історико-культурної спадщини місцевого і національного значення, що перебуває під охороною держави, а також Алеї почесних поховань.

Станом на 01.01.2026 у м. Києві налічується 29 кладовищ (28 кладовищ ритуальної служби СКП «Спецкомбінат ПКПО» та Лук'янівське кладовище), з яких: відкритим для поховання є лише Північне кладовище; два кладовища (Старообрядне, Мишоловське) закриті; решта кладовищ є частково закритими, поховання на них здійснюються в межах родинних місць поховань. Нові місця для поховання надаються з урахуванням заслуг перед Батьківщиною (особи з інвалідністю внаслідок війни, учасники бойових дій, загиблі (померлі) Захисники і Захисниці України, ліквідатори аварії на ЧАЕС та інші категорії).

Кількість поховань, здійснених у м. Києві

	2023	2024	2025
Загальна кількість поховань, одиниць:	27 243	30 222	33 137
шляхом поховання труни у землю	6 182	5 409	5 337
шляхом кремації	21 061	24 813	27 800

У ритуальному господарстві міста простежується тенденція до обмеження доступних місць для поховання на кладовищах та у колумбарії.

Транспорт та міська мобільність

Однією з ключових тенденцій у транспортній галузі столиці є посилення ролі цифрового та аналітичного управління транспортною системою. Київ поступово переходить від фрагментарного адміністрування окремих маршрутів, доріг і сервісів до комплексного управління мобільністю міста.

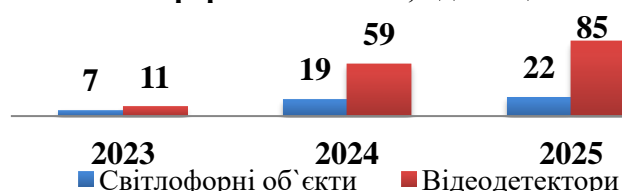
У місті діє автоматизована система керування дорожнім рухом (АСКДР), яка забезпечує моніторинг, діагностику та адаптивне регулювання світлофорних об'єктів у реальному часі, функціонал якої постійно розширюється, зокрема встановленням камер для аналізу транспортних потоків.

Для зчитування інформації про транспортні потоки, упродовж 2023–2025 років було встановлено та підключено 155 відеодетекторів транспорту Traficam на 48 світлофорних об'єктах, що у 3 рази більше ніж за попередній період.

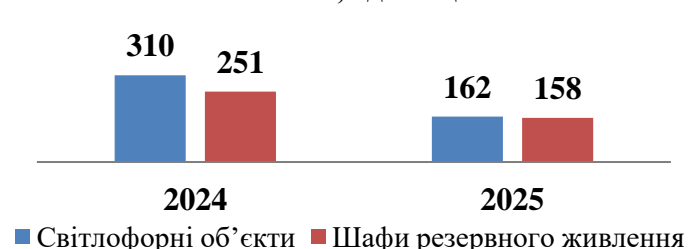
Для забезпечення безпеки дорожнього руху у разі відключення електроенергії у місті встановлено 409 шаф резервного живлення, від яких живиться 472 світлофорних об'єкти (69% загальної кількості світлофорних об'єктів) які дозволяють світлофорам працювати автономно.

Упродовж 2023–2025 років здійснювалися супровід, модернізація та розширення сервісів «Міський транспорт» та «Сервіси водія» у мобільному додатку «Київ Цифровий». У 2025 році було впроваджено: сервіс «Пільгова карта» для безкоштовного проїзду ветеранів / ветеранок; інтерактивні сповіщення для сервісу «Погодинне паркування» та відображення вільних місць для паркування; можливість

Відеодетектори транспорту Traficam на світлофорних об'єктах, одиниць



Шафи резервного живлення на світлофорних об'єктах, одиниць

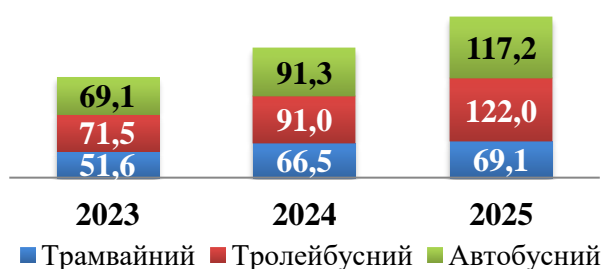


безкоштовного паркування для користувачів із підтвердженим статусом «Захисник» та інше.

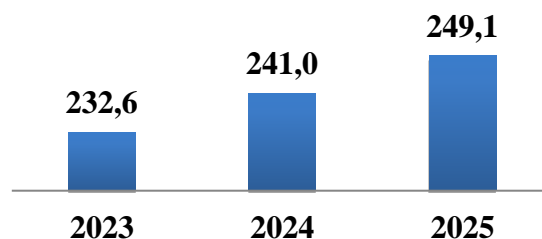
Здійснювалася робота з модернізації та забезпечення автоматизованої системи обліку оплати проїзду в міському пасажирському транспорті м. Києва незалежно від форм власності (АСОП) та програмно-апаратного комплексу «Єдиного диспетчерського центру моніторингу роботи транспорту та інформації».

Упродовж 2023–2025 років спостерігалася тенденція до поступового підвищення рівня пасажирських перевезень, що позитивно вплинуло на роботу громадського транспорту.

Пасажирські перевезення за видами транспорту, млн пасажирів



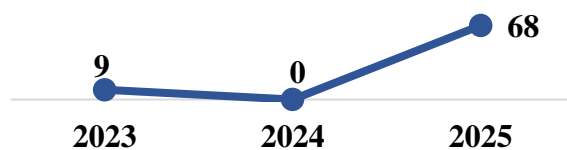
Пасажирські перевезення метрополітемом, млн пасажирів



■ Трамвайний ■ Тролейбусний ■ Автобусний

У м. Києві продовжувалася робота з оптимізації маршрутної мережі та покращення безпеки дорожнього руху. За останні три роки змінено схеми руху 9 маршрутів, придбано 77 одиниць громадського транспорту.

Оновлення рухомого складу, одиниць



Зберігалася тенденція до збільшення кількості дорожньо-транспортних пригод. За 2023–2025 роки у столиці скоєно 6 280 ДТП з постраждалими, що на 10% більше ніж за 2020–2022 роки.

З метою зниження стану аварійності на дорогах здійснювалися заходи з обстеження і вдосконалення транспортної інфраструктури, поточного та капітального ремонту об'єктів вулично-дорожньої мережі та із забезпечення безпеки дорожнього руху.

Упродовж 2023–2025 років виконано роботи з поточного ремонту дорожнього покриття та покриття штучних споруд міста на площі близько 1,8 млн кв. м.

Поточний ремонт транспортної інфраструктури

	2023	2024	2025
Площа, тис. кв. м	491,2	587,7	704,6

Завершено роботи з будівництва та реконструкції вулично-дорожньої мережі міста на 10 об'єктах, виконувалися роботи з капітального ремонту вулично-дорожньої мережі на 98 об'єктах міста, зокрема і від пошкоджень, спричинених ракетними обстрілами.

Капітальний ремонт транспортної інфраструктури

	2023	2024	2025
Кількість завершених об'єктів, одиниць	5	7	8
Площа, тис. кв. м	140,48	285,18	210,72

Особливого значення набуває формування доступного та безбар'єрного міського простору, зокрема шляхом облаштування безбар'єрних маршрутів до соціально важливих об'єктів та створення комфортних та безпечних умов пересування для всіх

категорій користувачів. Упродовж 2023–2025 років кількість облаштованих безбар’єрних підходів до соціально-важливих об’єктів міста зростає до 38.

Для створення безбар’єрного, комфортного та безпечного пішохідного простору, зокрема для людей з інвалідністю та інших маломобільних груп населення, упродовж 2023–2025 років на 187 світлофорних об’єктах обладнано 522 світлофори пристроями звукового оповіщення для дублювання пішохідних світлофорів, пристроями виклику пішохідних сигналів.

Заниженим бортовим каменем та тактильною плиткою облаштовано 839 наземних пішохідних переходів, виконано близько 1 141 пониження.

Створення доступної транспортної інфраструктури

	2023	2024	2025
Пішохідний перехід, одиниць	261	262	316

Пріоритетом міської політики у транспортній галузі м. Києва є розбудова розумної, стійкої та надійної транспортної інфраструктури для створення безпечної, інклюзивної та екологічної системи мобільності для всіх мешканців столиці.

Екополітика та охорона довкілля

У 2025 році стан атмосферного повітря у м. Києві продовжував погіршуватися внаслідок триваючої збройної агресії Російської Федерації. Ракетні та безпілотні атаки спричинили значні руйнування цивільної та енергетичної інфраструктури, що призвело до масштабних пожеж і вивільнення токсичних речовин, зокрема PM2.5, CO, O₃ та NO₂, у повітря.

Світовий рейтинг IQAir World Air Quality Report¹

	2023	2024	2025
Kyiv, Ukraine	8,9	9,4	10,0

Середньорічна концентрація PM2.5 у столиці зростає з 8,9 мкг/м³ у 2023 році до 10,0 мкг/м³ у 2025 році, але незважаючи на це у світовому рейтингу IQAir World Air Quality Report м. Київ увійшов до сотні столиць світу з найкращими показниками стану атмосферного повітря у 2025 році та посів 87-ме місце у рейтингу, опинившись між Токіо та Боготою.

У м. Києві функціонує найбільша в Україні автоматична система моніторингу якості повітря: 53 пункти спостережень європейського зразка (7 референтних високоточних пунктів спостереження та 46 індикативних датчиків автоматичного моніторингу стану атмосферного повітря). Інформація про концентрацію забруднюючих речовин та метеорологічні параметри доступні для користувача через декілька хвилин після вимірювання.

Природно-заповідний фонд міста Києва відіграє важливу роль у розвитку територій та об’єктів природно-заповідного фонду України.


Станом на 01.01.2026 фактична площа територій та об’єктів природно-заповідного фонду м. Києва становила 21 775,84 га, що становить 26,1% загальної площі м. Києва та 0,52% загальнодержавної площі територій та об’єктів природно-заповідного фонду України. Зростання показника питомої ваги площі природно-заповідного фонду для м. Києва відбулося внаслідок прийняття упродовж 2016–2023 років Київською міською радою рішень про створення і оголошення територій та об’єктів природно-заповідного

¹ <https://www.iqair.com/world-most-polluted-cities?sort=-rank&page=88&perPage=50&cities=>

фонду місцевого значення, за рахунок чого загальна фактична площа територій природно-заповідного фонду зросла на 4,45 тис. га².

Цілеспрямована політика озеленення у м. Києві впродовж останніх років значно покращила благоустрій території та параметри її комфортності.

Забезпеченість постійного населення м. Києва зеленими зонами загального користування,

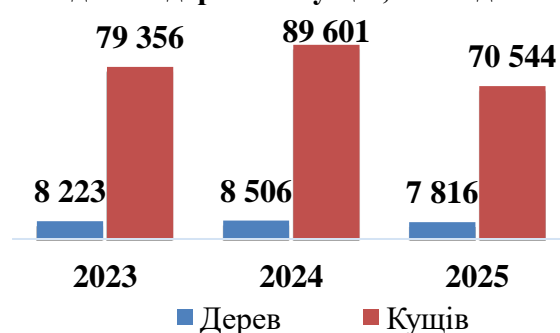


Столиця активно впроваджує європейські практики та інноваційні підходи до благоустрою об'єктів зеленого господарства, в тому числі: висадження «декоративних луків», ділянок без скошування, створення садів Міявакі, плавучих островів, влаштування модульного озеленення тощо.

На балансі районних комунальних підприємств КО «Київзеленбуд»:

- 125 парків загальною площею 3 373,67 га;
- 658 скверів площею 470,77 га;
- 98 бульварів, площ та проспектів площею 437,78 га;
- 31 608,10 га лісопаркового господарства.

Висаджено дерев та кущів, тис. одиниць



Проблема використання та переробки різних відходів є однією з найсерйозніших екологічних проблем в столиці. Після початку повномасштабного військового вторгнення в Україну обсяги утворення зменшилися до рівня 2016–2017 років за рахунок стрімкого відтоку населення.

Зібрано та вивезено ТПВ (різних фракцій), тис. куб. м



Незважаючи на це, щорічні показники утворення твердих побутових відходів на території м. Києва мали тенденцію до зростання. В усіх районах м. Києва запроваджений та діє роздільний збір, двоконтейнерна технологічна схема роздільного збирання побутових відходів. З 2023 року кількість контейнерних майданчиків, які облаштовано

контейнерами з можливістю сортування ТПВ (КП «Київкомунсервіс») збільшилась з 2485 до 2760 у 2025 році.

Питання управління відходами від руйнувань – одне з пріоритетних у процесі відновлення. Масштабні руйнування спричинили утворення величезних обсягів відходів від руйнувань, що ускладнюють відновлення та становлять серйозну загрозу

² https://minio.kyivcity.gov.ua/kyivcity/sites/32/uploaded-files/%D0%BF%D0%B0%D1%81%D0%BF%D0%BE%D1%80%D1%82%D0%BC%D1%96%D1%81%D1%82%D0%B0%D0%9A%D0%B8%D1%94%D0%B2%D0%B0%D0%B7%D0%B0_2024_%D1%80%D1%96%D0%BA.pdf

для громадського здоров'я та довкілля. Ефективне управління такими відходами є критично важливим для відбудови столиці, відновлення комунальних послуг та забезпечення безпечного і сталого відновлення.

Охорона здоров'я та здоровий спосіб життя

Продовжується розвиток столичної медичної сфери за багатьма напрямками, зокрема шляхом розширення спектра медичних послуг, постійного оновлення матеріально-технічної бази та впровадження в медичну практику сучасних технологій, що сприяє підвищенню якості й ефективності надання населенню профілактичних, лікувально-діагностичних послуг відповідно до актуальних потреб.

На сьогодні в столиці функціонують 64 комунальних підприємства, організації та установи (36 амбулаторних закладів районного підпорядкування та 28 – міського, з яких 23 заклади надають стаціонарну медичну допомогу, 1 – екстрену, 1 – стоматологічну).

Медична допомога цивільним, військовим та внутрішньо переміщеним особам надавалася на всіх рівнях надання медичної допомоги (зокрема високоспеціалізованої) безвідмовно за всіма профілями за потребою згідно з Програмою державних гарантій медичного обслуговування населення за пакетами медичних послуг.

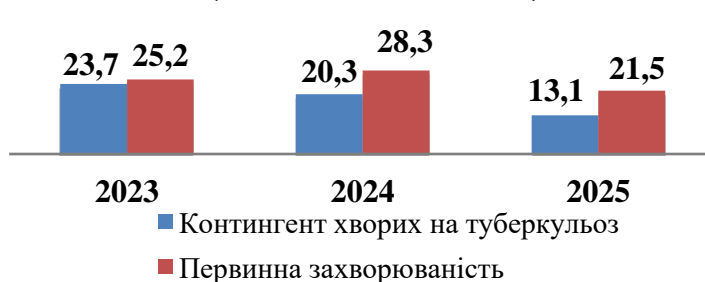
Зберігалася тенденція до зростання контингенту онкологічних хворих. Найпоширенішими серед злоякісних новоутворень у 2025 році були (на 100 тис. населення): рак грудей – 71,1; шкіри – 48,4; легень – 19,2; лімфатичної та кровотворної тканини – 16,1.

Показник поширеності усіх форм туберкульозу серед киян демонструє стійку тенденцію до зниження, як у дорослих, так і у дітей. Так, захворюваність серед дітей від 0 до 17 років (на 100 тис. населення) змінилася з 5,0 у 2023 році до 3,9 у 2025.

Захворюваність населення на злоякісні новоутворення (на 100 тис. населення)



Захворюваність на туберкульоз у м. Києві (на 100 тис. населення)



Війна не лише змінила загальний рівень захворюваності, а й сприяла посиленню хронічних захворювань та збільшенню психологічних (психічних) проблем серед населення, а значить – збільшенню потреби в спеціалізованих медичних послугах. У порівнянні з 2021 роком в столиці виявлення психічних розладів збільшилось в 2 рази, в тому числі і у дітей.

	2023	2024	2025
Кількість лікарняних закладів охорони здоров'я, одиниць	47	44	24
Кількість лікарняних ліжок, одиниць на 10 тис. населення	44,7	43,2	41,1

Ліжковий фонд по стаціонарних закладах охорони здоров'я комунальної власності територіальної громади міста Києва у 2025 році становив понад 12,1 тис. ліжок різних профілів (у 2024 році – 12,7 тис., у 2023 році – 13,2 тис.). Упродовж останніх років здійснено роботу з оптимізації ліжкового фонду.

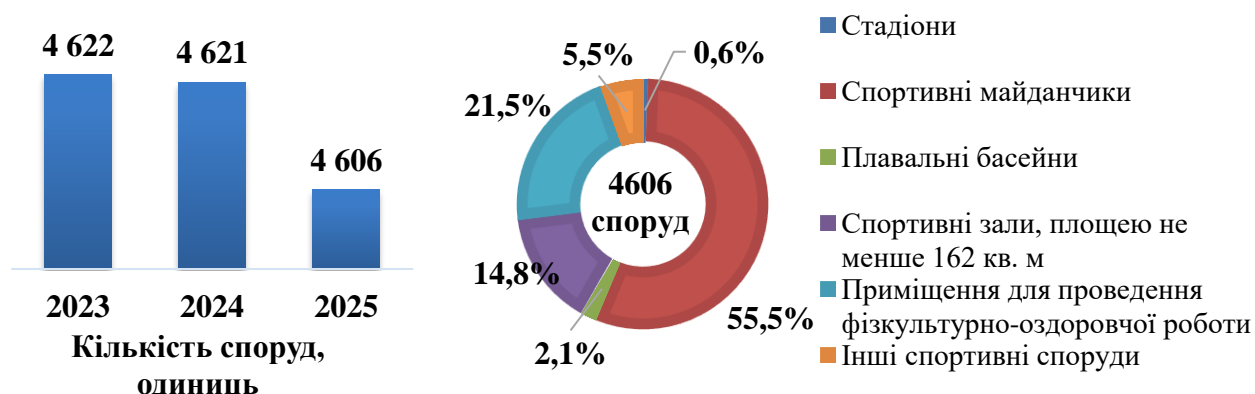
Укомплектованість штатних посад фізичними особами становила: лікарями – 81,1%, молодшими спеціалістами з медичною освітою – 77,7%.

Здоровий спосіб життя

В умовах воєнного стану, коли вимушене зниження рухової активності негативно позначається на фізичному і ментальному стані населення, особливого значення набуває розвиток сфери фізичної культури і спорту, орієнтований на повсякденну доступність занять, розширення можливостей для різних груп населення та підтримку спортивної інфраструктури.

Місто Київ має розвинену мережу спортивної інфраструктури, яка забезпечує можливості для проведення змагань, організації навчально-тренувального процесу та залучення населення до повсякденної рухової активності. Значна частина об'єктів спортивної інфраструктури столиці зазнала пошкоджень унаслідок російських обстрілів, що негативно вплинуло на можливості проведення тренувального процесу та спортивних заходів. Відчувається дефіцит сучасних басейнів і льодових арен, що створює додаткове навантаження на наявні об'єкти та стримує залучення населення до занять спортом. Лише частина спортивних споруд відповідає сучасним вимогам, тоді як значна кількість об'єктів потребує поточного або капітального ремонту, технічного оновлення та адаптації до принципів безбар'єрності. Водночас 35,6% спортивних споруд міста вже пристосовані для занять фізичною культурою і спортом осіб з інвалідністю, що засвідчує поступове посилення інклюзивності спортивного простору.

Спортивна інфраструктура м. Києва



В умовах воєнного стану особливого значення набуває залучення різних вікових і соціальних груп до фізкультурно-оздоровчої діяльності через проведення системних заходів у співпраці з громадськими організаціями. Попри безпекові обмеження, у 2023–2025 роках у м. Києві зберігалася позитивна динаміка розвитку масового оздоровчого спорту. Зростання рівня охоплення населення фізкультурно-оздоровчою діяльністю свідчить про підвищення інтересу до рухової активності, розвиток масового спорту та ефективність організації відповідних заходів.

Проведення фізкультурно-оздоровчої роботи



Рівень охоплення населення фізкультурно-оздоровчою діяльністю у м. Києві, %

	2023	2024	2025
Особи у віці 6–18 років	20,2	30,1	34,5
Особи у віці 19–35 років	4,9	5,0	11,5
Особи у віці 36 і старше	1,3	0,9	2,8

Посилення інклюзивної складової у сфері фізичної культури і спорту набуває особливого значення в умовах зростання потреб у фізкультурно-спортивній реабілітації, адаптації та підтримці осіб з інвалідністю, військовослужбовців, ветеранів / ветеранок і членів їхніх сімей.

Упродовж 2023–2025 років у м. Києві реалізовувалися заходи, спрямовані на залучення осіб з інвалідністю до фізкультурно-оздоровчої діяльності, тренувального процесу та участі у спортивних змаганнях. Провідну роль у цьому відіграє Київський міський центр з фізичної культури і спорту осіб з інвалідністю «Інваспорт», який забезпечує розвиток інклюзивного спорту у взаємодії з профільними дитячо-юнацькими спортивними школами «Метеор», «Шанс»,

Діяльність Київського міського центру з фізичної культури і спорту інвалідів «Інваспорт»

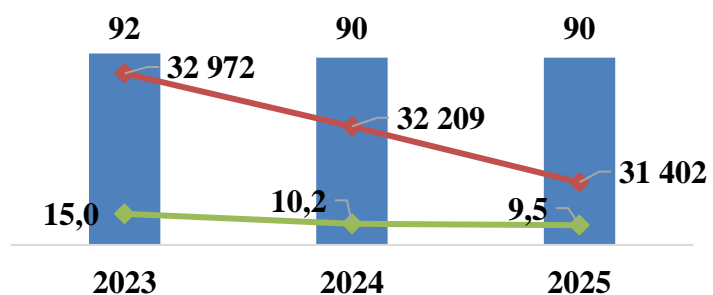


«Прометей», міськими спортивними федераціями та комунальним некомерційним підприємством «Мілітарі спорт». Особливу увагу зосереджено на розвитку практик адаптивного спорту для військовослужбовців, ветеранів / ветеранок та членів їхніх сімей і постраждалих внаслідок бойових дій, серед яких «Київський марафон Незламності. Забіг Герої Нації», «Київ Незламний», «Міцні 300», «Гарт» та інші.

Столичні дитячо-юнацькі спортивні школи (далі – ДЮСШ) продовжують працювати та зберігають важливу роль у фізичному розвитку дітей. Упродовж 2023–2025 років мережа ДЮСШ у м. Києві загалом не зазнала суттєвих змін, однак спостерігалось зменшення кількості вихованців, що пов'язано насамперед із безпековими викликами та міграційними процесами, які впливають на рівень залученості дітей до систематичних занять спортом. Водночас діяльність шкіл вищої спортивної майстерності (далі – ШВСМ) залишалася стабільною, а ключові показники

демонстрували помірне зростання. Це свідчить про збереження потенціалу київського спорту вищих досягнень і належний рівень організації навчально-тренувального процесу навіть в умовах воєнного стану.

Діяльність дитячо-юнацьких спортивних шкіл м. Києва

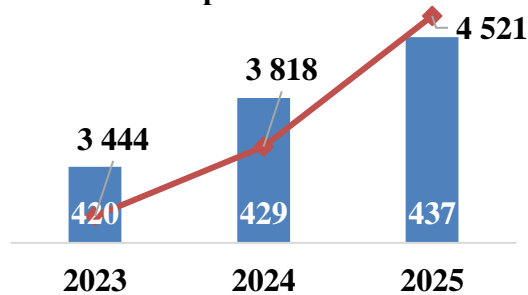


■ Кількість закладів, одиниць

◆ Частка вихованців, що займаються в ДЮОСШ, до загальної кількості молоді віком від 6 до 18 років, %

◆ Кількість вихованців, осіб

Діяльність шкіл вищої спортивної майстерності м. Києва




■ Кількість спортсменів ШВСМ, осіб

◆ Кількість учасників спортивних заходів

Збереження професійних, зокрема тренерських кадрів, набуває особливого значення, адже їх втрата через вимушену міграцію та інші безпекові чинники обмежує можливості для проведення організованих занять, фізкультурно-спортивної реабілітації та безперервного навчально-тренувального процесу.

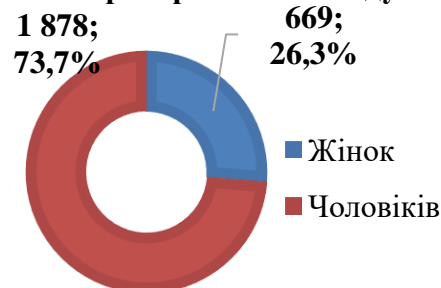
Кадрове забезпечення сфери фізичної культури і спорту у м. Києві



■ Кількість тренерів ШВСМ

■ Кількість фахівців з фізичного виховання в ДЮОСШ

Гендерний розподіл тренерського складу



■ Жінок

■ Чоловіків

Освіта

Упродовж 2023–2025 років мережа закладів *дошкільної освіти* (далі – ЗДО) столиці демонструє поступове зростання. Загальна кількість закладів усіх типів і форм власності збільшилась на 8,7% – з 874 одиниць у 2023 році до 950 у 2025 році. Основним драйвером розширення мережі став приватний сектор, частка якого зросла з 33,8% до 39,5%. Спостерігається також зростання кількості закладів альтернативних форм на 41,7%, що вказує на адаптацію системи до умов воєнного стану та гнучкість освітніх форматів. Водночас кількість ЗДО комунальної форми власності залишається відносно стабільною, що підтверджує ключову роль громади у забезпеченні освітніх послуг.

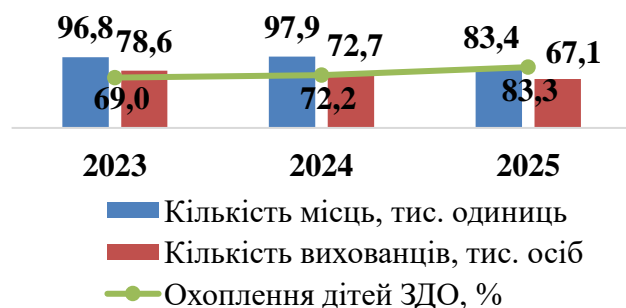
Заклади дошкільної освіти, одиниць*

	2023	2024	2025
Мережа ЗДО різних типів та форм власності	874	928	950
з них:			
комунальні ЗДО	551	550	553
приватні ЗДО	161	169	187
державні ЗДО	10	9	9
альтернативні ЗДО	127	177	180
Школи-дитячі садки, навчально-виховні комплекси**	18	12	8
Заклади освіти, які мають відокремлені дошкільні підрозділи	7	11	13

* За даними Департаменту освіти і науки.

** Дошкільні структурні підрозділи, що функціонують у ЗЗСО.

Динаміка кількості місць та вихованців у ЗДО всіх типів і форм власності



Повномасштабна війна та міграційні процеси зумовили тенденцію до зменшення контингенту вихованців. Порівняно з 2023 роком кількість місць у закладах зменшилась на 13,8%, загальна кількість дітей в ЗДО – на 14,6%. Попри це, рівень охоплення дітей дошкільною освітою зріс на 14,3 в. п., що пояснюється ефективнішим використанням потужностей системи для дітей, які залишаються у місті.

У 2023–2025 роках інклюзивна складова у ЗДО демонструє найвищі темпи зростання і характеризується інтенсивним розширенням інклюзивної моделі, при одночасному збереженні спеціальних форм навчання. Відбувається зростання кількості дітей з особливими освітніми потребами (далі – ООП) у ЗДО.

Інклюзивне навчання у ЗДО*

	2023	2024	2025
Кількість ЗДО із спеціальними групами, одиниць	108	109	118
Кількість спеціальних груп, одиниць	416	491	520
Кількість дітей у спеціальних групах, осіб	3 068	3 543	4 656
Кількість ЗДО із інклюзивними групами, одиниць	152	210	273
Кількість інклюзивних груп, одиниць	300	557	623
Кількість дітей у інклюзивних групах, осіб	6 100	8 617	11 810
Кількість дітей з ООП у інклюзивних групах, осіб	457	1 126	1 569

*За даними Департаменту освіти і науки

Кількість дітей з числа ВПО у закладах комунальної власності залишається відносно стабільною. Разом з тим, кількість вихованців / вихованок таких закладів, які перебувають за межами України, стрімко скоротилася: з 2456 осіб у 2023 році до 824 осіб у 2025 році. Це вказує на поступове повернення сімей до Києва або їхню інтеграцію в іноземні освітні системи.

Кількість вихованців / вихованок ВПО у ЗДО комунальної форми власності, тис. осіб



Ключовим пріоритетом розвитку у 2023–2025 роках є безпекове та енергоресурсне забезпечення. Станом на кінець 2025 року 96,9% ЗДО комунальної форми власності забезпечені найпростішими укриттями та захисними спорудами, а кількість закладів із резервними джерелами живлення зростає з 285 у 2024 році до 314 у 2025 році, що критично для роботи в умовах блекаутів.

Мережа закладів *загальної середньої освіти* (далі – ЗЗСО) столиці за 2023–2025 роки зростає на 3,4%. Розширення відбулося переважно за рахунок приватних закладів, які наразі складають майже 31% загальної кількості шкіл міста.

Заклади загальної середньої освіти, одиниць*

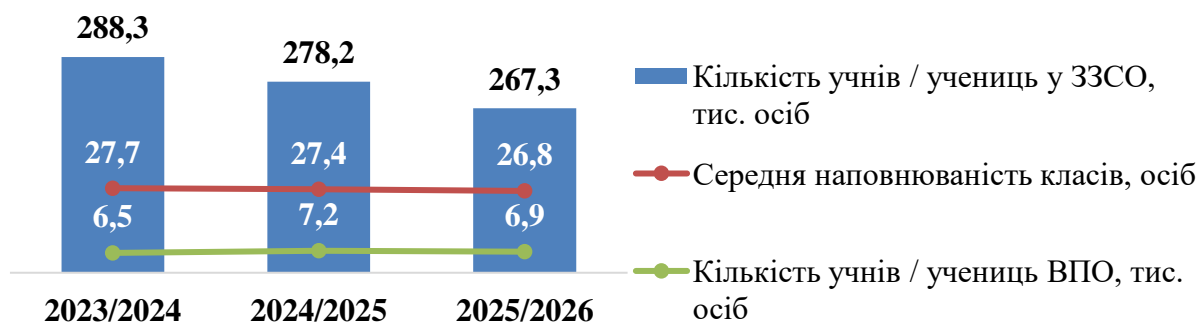
	2023	2024	2025
Кількість ЗЗСО	590	600	610
з них:			
комунальні ЗЗСО	424	415	415
приватні ЗЗСО	158	177	187
державні ЗЗСО	8	8	8

* За даними Департаменту освіти і науки.

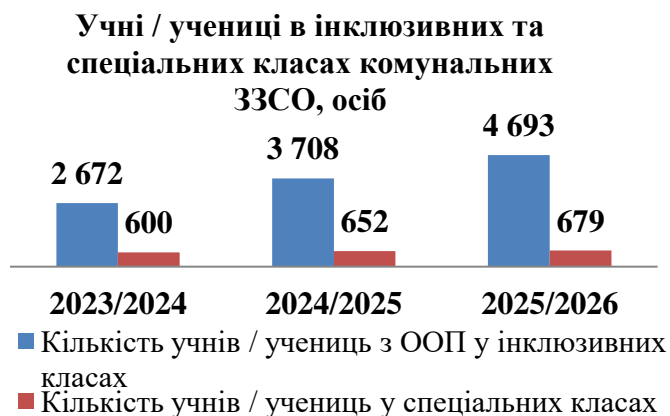
Спостерігалася стійка тенденція до зменшення кількості учнів у ЗЗСО комунальної форми власності, яка на кінець 2025 року становила 267,3 тис осіб, що на 7,3% менше порівняно з 2023 роком.

Водночас на 35% (13,7 тис. осіб) скоротилась кількість учнів-киян, які перебувають за кордоном.

Кількість учнів / учениць, учнів / учениць ВПО та середня наповнюваність класів у ЗЗСО комунальної форми власності



Система загальної середньої освіти продовжила активне розширення інклюзивного навчання, що підтверджується зростанням усіх ключових показників.



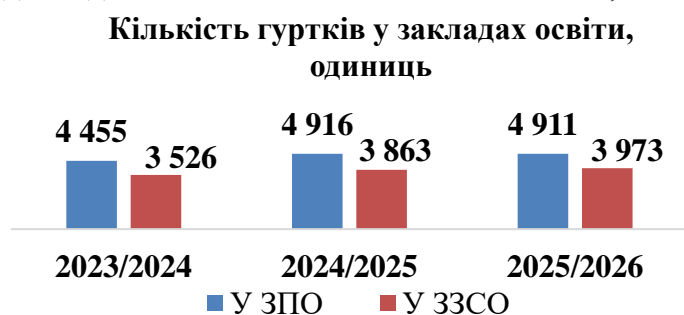
Продовжувалася комп'ютеризація ЗЗСО комунальної форми власності.



Аналіз результатів національного мультипредметного тесту за 2023–2024 роки фіксує зниження кількості випускників та випускниць ЗЗСО м. Києва, які набрали максимальну кількість балів (у 2023 році – 776 осіб, у 2024 році – 546 осіб). Основними причинами цієї тенденції є тривале дистанційне навчання та переривання навчального процесу через повітряні тривоги, відсутність стабільного доступу до інтернету та світла під час підготовки до тестування.

Для мінімізації цих факторів 95% ЗЗСО комунальної форми власності станом на кінець 2025 року забезпечені укриттями, а 386 ЗЗСО (93%) має резервні джерела живлення.

Упродовж 2023–2025 років сектор позашкільної освіти м. Києва характеризується стабільністю інституційної мережі та зростанням рівня залученості дітей до освітніх і виховних активностей, незважаючи на воєнний стан.



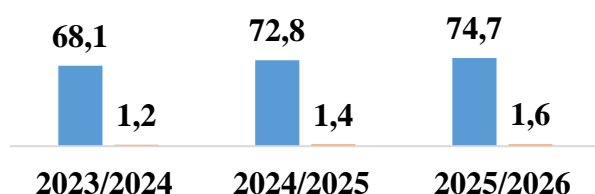
Мережа профільних закладів позашкільної освіти (далі – ЗПО) залишається незмінною і становить 42 одиниці. Водночас відбувається розширення освітньої діяльності: кількість гуртків у ЗПО зросла на 10,2%, а у ЗЗСО – на 12,7%.

	Гуртки у ЗЗСО		Позашкільні гуртки	
	Кількість гуртків, одиниць	Кількість вихованців, осіб	Кількість гуртків, одиниць	Кількість вихованців, осіб
Науково-технічні	337	6 121	626	9 233
Еколого-натуралістичні	62	1 192	66	1 112
Туристично-краєзнавчі	135	2 917	271	4 084
Фізкультурно-спортивні	938	20 281	562	8 272
Художньо-естетичні	909	19 555	2 457	36 508

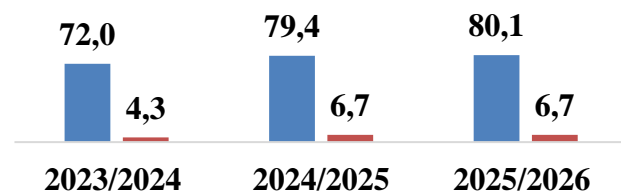
	Гуртки у ЗЗСО		Позашкільні гуртки	
	Кількість гуртків, одиниць	Кількість вихованців, осіб	Кількість гуртків, одиниць	Кількість вихованців, осіб
Дослідницько-експериментальні	123	2 184	141	3 787
Військово-патріотичні	573	11 100	736	10 602
Інші	896	15 804		

Контингент вихованців / вихованок у ЗПО збільшився на 9,9%.

Охоплення дітей позашкільною освітою у ЗПО, тис. осіб



Охоплення дітей позашкільною освітою у ЗЗСО, тис. осіб



■ Кількість дітей, охоплених позашкільною освітою
 ■ Кількість дітей ВПО

■ Кількість дітей, охоплених позашкільною освітою
 ■ Кількість дітей ВПО

Станом на кінець 2025 року на 25,5% порівняно з попереднім навчальним роком зросла кількість вихованців / вихованок з ООП і становила 708 осіб. Це свідчить про успішну адаптацію ЗПО до потреб дітей з ООП та розширення мережі інклюзивних груп.

Рівень забезпеченості ЗПО найпростішими укриттями становить 76%, що зумовлено специфікою будівельного фонду позашкільних закладів.

Незмінною протягом 2023–2025 років залишається мережа закладів *професійної освіти* (далі – ЗПрО).

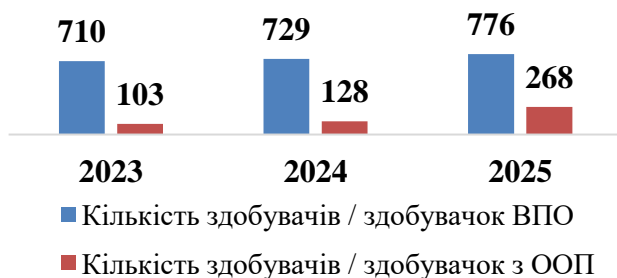
Заклади професійної освіти *

	2023	2024	2025**
Кількість ЗПрО, одиниць	21	21	21
з них			
Професійні коледжі, одиниць	18	18	18
Ліцеї, одиниць	1	1	1
Центри професійно-технічної освіти, одиниць	1	1	1
Вищі професійні училища, одиниць	1	1	1
Кількість місць, тис. одиниць	14,8	14,8	14,8
Кількість здобувачів / здобувачок, тис. осіб	11,5	11,0	11,2
Кількість здобувачів / здобувачок у розрахунку на 100 місць, осіб	77,7	74,2	75,8
Кількість вступників, тис. осіб	4,6	4,5	4,3
Кількість випускників, тис. осіб	4,4	4,3	4,1

* За даними Департаменту освіти і науки.

** Для 2025/2026 навчального року вказана очікувана кількість.

**Здобувачі / здобувачки з
особливими освітніми потребами
та ВПО у ЗПрО, осіб**



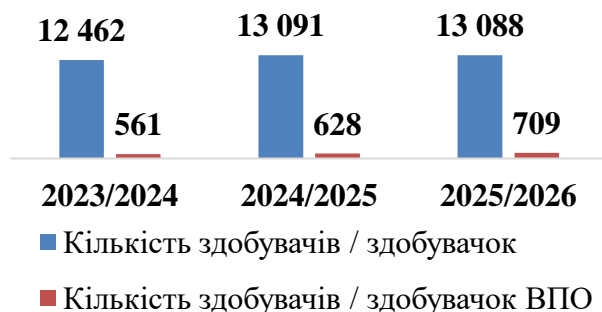
Упродовж 2023–2025 років у ЗПрО кількість здобувачів / здобувачок ВПО зросла на 66 осіб, або 9,3%, і становила 776 осіб. Також у секторі професійної освіти спостерігається найбільш стрімка динаміка росту кількості здобувачів / здобувачок з ООП – у понад 2,5 рази. Така тенденція вказує на активну роботу закладів щодо забезпечення доступності професійного навчання та зростання запиту на професійну реабілітацію молоді.

Рівень забезпеченості ЗПрО укриттями становить стабільно 95%, що є одним із найвищих показників серед освітніх секторів. Також 100% ЗПрО забезпечені джерелами резервного живлення.

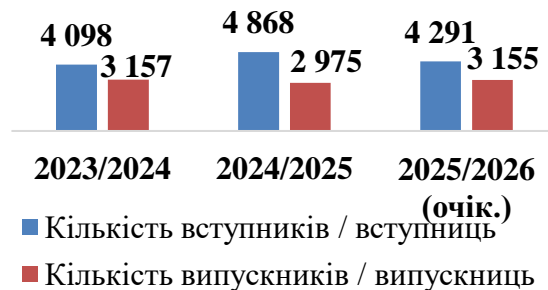
За даними Департаменту освіти і науки станом на кінець 2025 року у м. Києві обліковувалось 15 закладів *фахової передвищої освіти* (далі – ЗФПО) загальною проектною потужністю 19,9 тис. місць.

В умовах зовнішніх викликів сектор фахової передвищої освіти зберігає привабливість для молоді. Загальна кількість здобувачів / здобувачок освіти протягом 2023–2025 років зросла на 5%. Водночас спостерігалось зростання кількості ВПО на 26,4%.

**Кількість здобувачів /
здобувачок у ЗФПО, осіб**



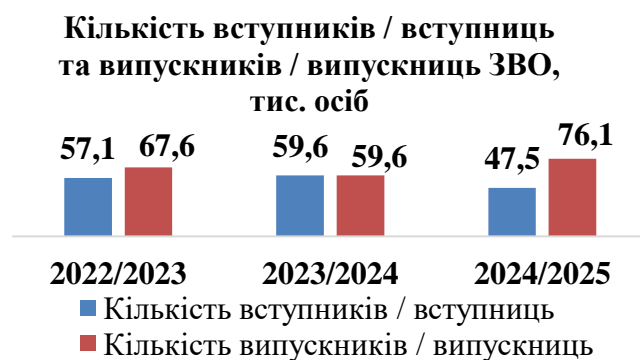
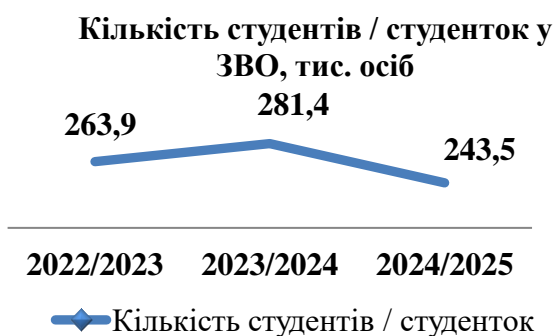
**Кількість вступників /
вступниць та випускників /
випускниць у ЗФПО, осіб**



У ЗФПО спостерігається сталий розвиток інклюзивної моделі навчання. Кількість студентів з ООП зросла з 434 осіб у 2023 році до 586 осіб у 2025 році, приріст становив 35%.

На кінець 2025 року 80% закладів забезпечено засобами резервного живлення і 100% – спорудами цивільного захисту (з врахуванням 1 грн за договором оренди).

На початок 2024/2025 навчального року кількість закладів *вищої освіти* (далі – ЗВО) у столиці за даними Головного управління статистики у м. Києві становила 83 заклади.



Заробітна плата / муніципальна надбавка педагогічних працівників, тис. грн

	2023	2024	2025
Педагогічні працівники / працівниці закладів дошкільної освіти	13,9/1,5	15,3/1,7	15,3/1,7
Педагогічні працівники / працівниці загальної середньої освіти	17,3/1,5	19,1/1,7	19,1/1,7
Педагогічні працівники / працівниці закладів позашкільної освіти	13,9/1,5	15,3/1,7	15,3/1,7
Педагогічні працівники / працівниці закладів професійної освіти	17,2/1,8	21,1/2,0	21,1/2,0
Педагогічні працівники / працівниці закладів фахової передвищої освіти	16,0/1,5	17,7/1,7	17,7/1,7

Молодіжна політика

Молодь є важливим капіталом соціального й економічного розвитку міста, його інноваційного потенціалу та повоєнного відновлення. Як один із провідних центрів молодіжного життя України, м. Київ зосереджує зусилля на підтримці змістовного молодіжного середовища, розширенні можливостей для самореалізації, неформальної освіти, творчого розвитку та громадянської участі молоді.

У 2023–2025 роках розвиток молодіжної політики в м. Києві відбувався в умовах триваючої війни, що суттєво вплинуло на її зміст, пріоритети та механізми реалізації.

Одним із ключових акцентів стали формування та утвердження української національної та громадянської ідентичності дітей та молоді, а також національно-патріотичне та військово-патріотичне виховання, спрямоване на формування у дітей та молоді практичних навичок дій в умовах безпекових загроз, відповідальної громадянської поведінки, оборонної свідомості, історичної обізнаності та готовності до захисту незалежності й територіальної цілісності України. У 2023–2025 роках у межах цього напряму реалізовувалися проекти і заходи



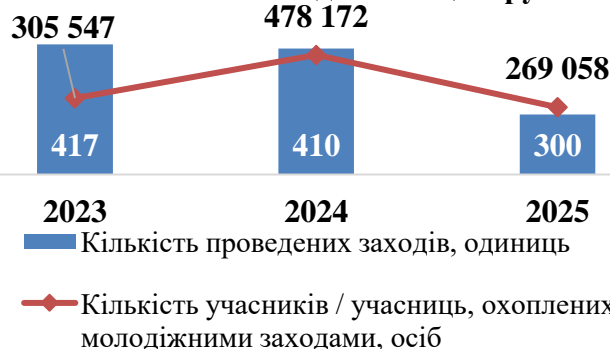
з домедичної та початкової військової підготовки молоді, формування відповідальної громадянської поведінки, оборонної свідомості, історичної обізнаності та вшанування пам'яті захисників і захисниць України, зокрема «Київська міць», «Шкільний фронт», «Вишкіл», акція пам'яті «Сонях», «День миру», «Захисники і захисниці Києва», «Ідея Нації» та інші.

Однією з ключових платформ неформальної освіти є комунальна установа «Київський молодіжний центр», діяльність якої спрямована на створення можливостей для розвитку й самореалізації молоді, її активної участі у суспільному житті, підвищення рівня соціальної інтеграції, волонтерської активності та професійної орієнтації.

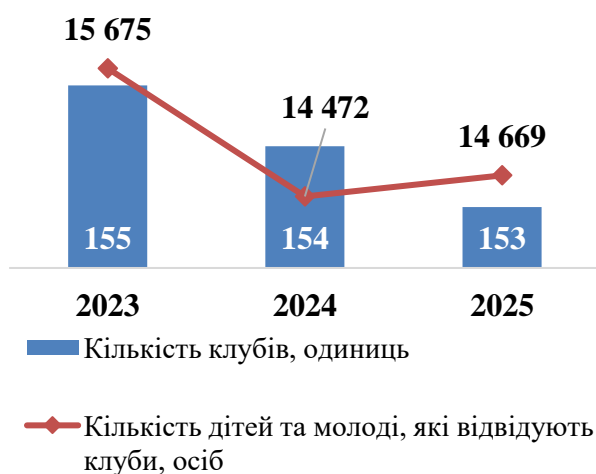
Упродовж 2023–2025 років діяльність центру спрямовувалася на урізноманітнення змісту й форматів заходів. Важливою складовою цієї роботи стало розширення використання цифрових платформ і ресурсів неформальної освіти, зокрема онлайн-курсів, вебінарів та майстер-класів, що в ускладнених безпекових умовах дозволило підтримувати сталі соціальні зв'язки серед молоді, розширювати доступ до молодіжних заходів та адаптувати роботу до актуальних потреб молодіжної аудиторії.

В умовах воєнного стану зростає значення підліткових клубів за місцем проживання, оскільки вони сприяють підтриманню соціальних зв'язків, розширюють можливості для особистого розвитку дітей та молоді й можуть слугувати важливим середовищем психоемоційної підтримки та безпечної щоденної взаємодії. Упродовж 2023–2025 років мережу таких клубів у місті загалом збережено, а їх діяльність продовжувалася за фізкультурно-спортивним, художньо-естетичним і різнопрофільним напрямками.

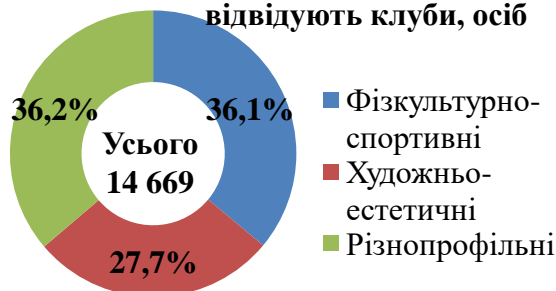
Основні показники діяльності Київського молодіжного центру



Діяльність підліткових клубів м. Києва



Кількість дітей та молоді, які відвідують клуби, осіб



Кількість клубів, одиниць



У 2023–2025 роках фінансування молодіжної політики в м. Києві зростало в абсолютному вимірі, однак її частка у загальному обсязі бюджетних видатків залишалася низькою. Це свідчить про обмеженість фінансових можливостей для повноцінного розвитку цього напрямку в умовах воєнного стану, коли бюджетні пріоритети значною мірою зміщені на безпекові та оборонні потреби. У таких умовах особливої ваги набувають гнучкість форматів роботи та концентрація ресурсів на пріоритетних напрямках молодіжної політики.



Адміністративні послуги

Якість надання адміністративних послуг є фундаментальним елементом державного сервісу як у мирний час, так і в умовах воєнного стану. Ключові групи послуг – зокрема паспортні та соціального характеру, реєстрація місця проживання, речових прав на нерухоме майно, бізнесу та актів цивільного стану – характеризуються стабільно високим попитом.

Розвиток мережі центрів надання адміністративних послуг у 2023–2025 роках характеризувався кількісним та якісним зростанням. За цей період мережу розширено шляхом створення 10 нових територіальних підрозділів Управлінь (Центрів) надання адміністративних послуг районних в місті Києві державних адміністрацій.

На сьогодні у м. Києві функціонують 25 центрів надання адміністративних послуг (далі – ЦНАП): 1 міський, 10 районних та 14 їхніх територіальних підрозділів.

	2023	2024	2025
Кількість ЦНАПів у місті Києві (центри та їх територіальні підрозділи), одиниць	19	24	25
Частка адміністративних послуг, що надаються в електронному вигляді, до загального переліку адміністративних послуг, які надаються через ЦНАПи у місті Києві (станом на кінець звітного періоду), %	22,0	22,0	25,0
Середній час очікування заявника у черзі ЦНАПу, хв	10	10	15
Частка позитивних відгуків про роботу ЦНАПів, %	95,0	90,0	93,0

Адміністратори центрів працюють за Єдиними вимогами (стандартами) до якості надання послуг відвідувачам ЦНАПів, які розроблені з урахуванням кращих світових практик та стандартів, та мають навички комунікації з людьми, які пережили кризову ситуацію.

За принципом гарячої лінії працює єдиний Call-центр ЦНАП в місті Києві, забезпечуючи всебічне інформування заявників щодо порядку надання адміністративних послуг та отримання через Портал Дія адміністративних послуг, доступних в електронному вигляді.

Усі ЦНАПи облаштовані за сучасними стандартами з урахуванням потреб осіб з інвалідністю та інших маломобільних груп населення.

За даними моніторингу, проведеного Міністерством цифрової трансформації України, рівень облаштування ЦНАПів міста Києва з урахуванням потреб осіб з інвалідністю становить 92%.

Забезпечено функціонування послуги відеозв'язку з перекладачем жестової мови «Сервіс УТОГ – 24/7».

Протягом 2023–2025 років суттєво розширено перелік адміністративних послуг, кількість яких становить понад 500 найменувань. Зростання порівняно з 2023 роком на 14% забезпечено переважно за рахунок інтеграції послуг соціального характеру, ветеранських комплексів та послуг у сфері реєстрації актів цивільного стану.

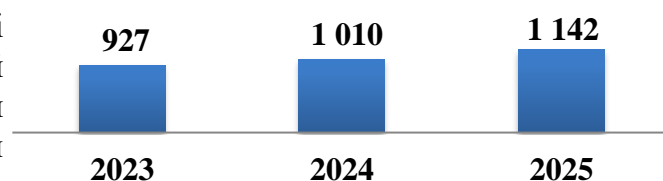
Враховуючи виклики воєнного стану, запроваджено проєкт «Адмінсервіс «Ветеран», у межах якого забезпечено надання 6 комплексів адміністративних послуг за однією заявою, відповідно до статусів:

- учасник бойових дій – 23 послуги;
- учасник війни – 17 послуг;
- член сім'ї, член сім'ї загиблого (померлого) – 26 послуг;
- постраждалий учасник Революції Гідності – 21 послуга;
- особа з інвалідністю внаслідок війни – 38 послуг;
- особа, яка має особливі заслуги перед Батьківщиною – 15 послуг.

Упродовж 2025 року надано 2 245 комплексів послуг у межах проєкту «Адмінсервіс «Ветеран».

У ЦНАПах функціонують зони самообслуговування, оснащені сучасною комп'ютерною технікою та безперебійним доступом до мережі Інтернет. Забезпечено кваліфікований супровід та консультування громадян щодо користування електронними сервісами, що сприяє підвищенню рівня цифрової грамотності населення та популяризації державних онлайн-інструментів.

Загальна кількість наданих адміністративних послуг у м. Києві, тис. одиниць



Для забезпечення високої якості надання адміністративних послуг, ефективності прийняття управлінських рішень та впровадження нових підходів для збереження кадрового потенціалу:

- в зонах очікування та на робочих місцях адміністраторів розміщено інформацію, що містить гіпертекстові посилання та QR-коди на анкету з питаннями щодо оцінки рівня задоволеності суб'єктів звернення якістю надання адміністративних послуг з використанням комп'ютерної програми «Модуль оцінки рівня задоволеності суб'єктів звернення» (Мінцифри);

- забезпечено можливість залишити відгуки в соцмережах (сторінки в Facebook, Instagram, Карти Google);

- Департаментом (Центром) надання адміністративних послуг, першим серед ЦНАПів України, здійснено обстеження системи управління якістю за Моделлю САФ (Європейська модель з удосконалення організацій державного сектору шляхом самооцінювання) із подальшим затвердженням Плану дій до 2027 року (12 заходів та 36 кроків з їх реалізації).

Рівень оцінки якості отриманих послуг у ЦНАПах міста Києва³ серед опитаних киян, які звертались до ЦНАПів, демонструє позитивну динаміку. Порівняно з 2022 роком він зріс протягом 2023–2025 років з 89% і становить у середньому 92,7%. Оцінки споживачів у всіх ЦНАПах у 2025 році становили від 4,4 до 5 балів, що свідчить про належну готовність ЦНАПів до надання адміністративних послуг в умовах воєнного стану, адаптацію їхньої роботи до кризових обставин, а також збереження доступності й якості сервісу для населення.

Для забезпечення надання адміністративних послуг в умовах воєнного стану:

- розроблено алгоритми роботи працівників та надання послуг в різних безпекових ситуаціях, зокрема під час повітряної тривоги;
- забезпечено оснащення центрів надання адміністративних послуг альтернативними джерелами живлення;
- облаштовано укриття для працівників;
- сформовано переліки адміністративних послуг за пріоритетністю та способами подання пакету документів;
- забезпечено навчання адміністраторів ЦНАПів з надання домедичної допомоги в умовах воєнного стану.

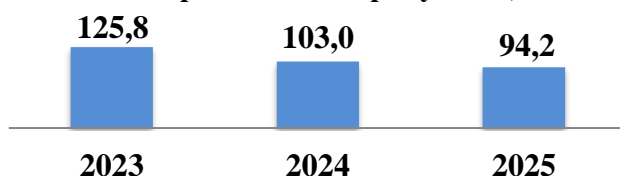
Промисловість та розвиток підприємництва

Розвиток промисловості міста

Промисловість міста, незважаючи на сталу тенденцію до скорочення виробництва, має значний вплив на обороноздатність країни та соціально-економічний розвиток столиці, зокрема на стан продовольчої безпеки, надходження до бюджету, зайнятість і рівень життя мешканців міста.

Промисловий сектор економіки міста Києва представлений 2 921 суб'єктом господарювання дев'яти основних видів промислової діяльності.

Індекс промислової продукції⁴, %



За підсумками січня – жовтня 2025 року у порівнянні з січнем – жовтнем 2024 року відбулось скорочення промислового виробництва на 5,8% внаслідок зумовлених російською агресією чинників, зокрема: зростання

витрат виробництва, девальвації гривні, дефіциту робітничих ресурсів, зниження внутрішнього платоспроможного попиту, нестабільності електропостачання та логістичних ланцюгів через терористичні атаки, зовнішньоекономічної нестабільності.

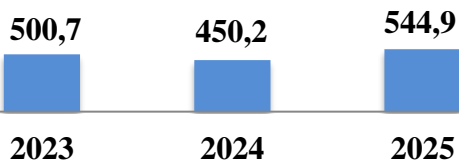
Водночас у січні – жовтні 2025 року відбулось зростання виробництва у секторах: металургійне виробництво, виробництво готових металевих виробів, крім машин і устаткування – на 15,1%; текстильне виробництво, виробництво одягу, шкіри та інших матеріалів – на 14,3%; постачання електроенергії, газу, пари та кондиційованого повітря – на 2,8%; виробництво гумових і пластмасових виробів, іншої неметалевої мінеральної продукції – на 1,5%.

³ НДР «Оцінка якості обслуговування відвідувачів центрів надання адміністративних послуг міста Києва, визначення пріоритетних напрямів покращення роботи методом соціології та перспектив розвитку Центрів надання адміністративних послуг в місті Києві в умовах воєнного стану та повоєнного відновлення», КНДУ «НДІРоМ».

⁴ Дані Головного управління статистики у м. Києві за січень – жовтень відповідного року.

Обсяг реалізованої промислової продукції у січні – жовтні 2023–2025 років характеризувався коливальною динамікою. Після зниження на 10,1% у січні – жовтні 2024 року відбулося суттєве зростання на 21,0% у січні – жовтні 2025 року, що

Обсяг реалізованої промислової продукції⁵, млрд грн



забезпечило перевищення початкового рівня та формування загального приросту показника на 8,8%. Це зумовлено як поступовою адаптацією підприємств до нових економічних умов, стабілізацією попиту, диверсифікацією ринків збуту та підвищенням ефективності виробництва, так і промисловою інфляцією.

Основу промисловості міста за обсягами реалізованої промислової продукції у січні – жовтні 2025 року становили підприємства переробної промисловості, а саме: виробництво харчових продуктів, напоїв і тютюнових виробів; машинобудування; металургійне виробництво; виробництво готових металевих виробів, крім машин і устаткування; виробництво основних фармацевтичних продуктів і фармацевтичних препаратів.

Чисельність працюючих у сфері промислового виробництва у 2025 році становила 13,4% середньооблікової кількості штатних працівників м. Києва.

Середньомісячна заробітна плата штатних працівників у промисловості м. Києва у 2025 році становила 44 264 грн при середній заробітній платі по м. Києву 39 750 гривень. Зберігається тенденція до збільшення гендерного розриву в оплаті праці жінок та чоловіків. У 2025 році заробітна плата жінок у м. Києві становила 76,1% від заробітної плати чоловіків, що свідчить про суттєву диференціацію рівнів оплати праці за статтю. Аналогічна тенденція спостерігається і в промисловості: гендерний розрив по Україні становить 24,2%.

	2023	2024	2025
Динаміка доходів бюджету міста Києва від податків, сплачених промисловими підприємствами м. Києва, %	146,3	125,0	98,0
Динаміка доходів бюджету міста Києва від податку на прибуток підприємств, %	267,0	129,0	62,0

Інновації⁶

У 2023–2024 роках інноваційна діяльність промислових підприємств м. Києва мала позитивну динаміку. Зазначена тенденція зумовлена зростанням обсягів інноваційних розробок у сфері оборонно-промислового комплексу та суміжних секторах, а також об'єктивною необхідністю активізації процесів пошуку, адаптації та впровадження сучасних технологічних і організаційних рішень в умовах підвищеного рівня воєнних ризиків та невизначеності зовнішнього середовища.

Частка кількості промислових підприємств, що впроваджували інновації (продукцію та/або інноваційні процеси), у загальній кількості промислових підприємств, зросла з 8,8% у 2023 році до 15,1% у 2024 році. Обсяг реалізованої інноваційної промислової продукції (товарів, послуг) у 2024 році зріс порівняно з 2023 роком у понад 6 разів до 36,86 млрд грн, його частка у загальному обсязі реалізованої продукції (товарів, послуг) промислових підприємств зросла з 0,4% у 2023 році на 1,8 в.п. та становила 2,2%.

⁵ Дані Головного управління статистики у м. Києві за січень – жовтень відповідного року.

⁶ За даними Державної служби статистики України.

У 2024 році порівняно з 2023 роком збільшилися удвічі витрати на інновації промислових підприємств. Частка витрат на інновації промислових підприємств у загальному обсязі реалізованої продукції (товарів, послуг) промислових підприємств також зросла порівняно з 2023 роком на 0,1 в.п. та становила у 2024 році 0,3%. Кількість упровадженої інноваційної продукції (товарів, послуг) збільшилась у 1,8 раза; кількість упроваджених видів машин, обладнання зросла на 17,1%.

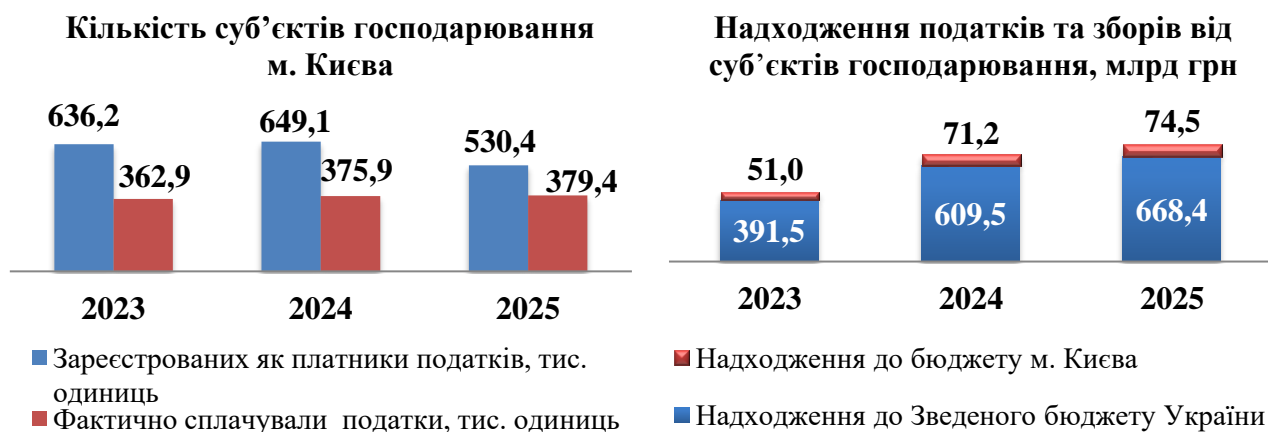
Водночас недостатній інноваційний розвиток більшості підприємств зумовлений:

- неможливістю акумулювання власних коштів та отримання довгострокових кредитів від комерційних банків для розвитку інноваційної діяльності;
- відсутністю дієвих інструментів державної підтримки інноваційної діяльності;
- недосконалістю правової бази щодо інвестиційної діяльності закордонних інвесторів з впровадження інновацій;
- наявністю ввізного мита на імпорт технологічного обладнання (хоча його застосування не є універсальним у період військової російської агресії через застосування митних стимулів для підтримки оборонно-промислового комплексу, відновлення виробництва, імпорту критично важливого обладнання);
- недостатнім фінансуванням сектору наукових досліджень та розробок, який є джерелом інновацій.

Стримують інноваційний розвиток промисловості також чинники негативного впливу на промислове виробництво у цілому.

Розвиток малого та середнього підприємництва⁷

У 2023–2025 роках підприємницький сектор столиці розвивався в умовах воєнних ризиків, демонструючи стійкість та адаптивність. Зросли на 4,6% надходження податків та зборів від суб'єктів господарювання до бюджету міста Києва, до Зведеного бюджету України – на 9,7%.



Кількість діючих суб'єктів господарювання (фізичних та юридичних осіб) у 2025 році становила 71,5% кількості зареєстрованих, що на 14,5 в. п. більше порівняно з 2023 роком.

Чисельність платників єдиного соціального внеску у 2025 році зросла на 7,4% порівняно з 2023 роком та становила 983,2 тис. осіб (451,6 тис. юридичних та 531,6 тис. фізичних осіб).

Кількість малих та середніх підприємств у 2024 році становила 78 761 одиницю (75 363 малих та 3 398 середніх підприємств), що на 8,2% менше порівняно

⁷ За наявними даними офіційної статистики та податкових органів.

з 2023 роком. Скорочення відбулося переважно за рахунок кількості малих підприємств на 8,6%, тоді як кількість середніх підприємств зросла на 0,3%. Кількість фізичних осіб-підприємців у 2024 році збільшилась на 3,4% порівняно з 2023 роком та становила 243,1 тис. осіб.

Обсяги реалізованої продукції (товарів, послуг) малих та середніх підприємств у 2024 році зросли на 14,9% порівняно з 2023 роком і становили 4 027,9 млрд грн, або 59,2% загального обсягу реалізованої продукції (товарів, послуг) підприємствами м. Києва. Частка малих підприємств у загальному обсязі реалізації становила 13,5%.

Середньорічна кількість зайнятих працівників на малих та середніх підприємствах у 2024 році скоротилася на 3,3% порівняно з 2023 роком і становила 811,6 тис. осіб. Частка зайнятих на малих підприємствах м. Києва становила 19,3% загальної кількості зайнятих працівників у м. Києві.

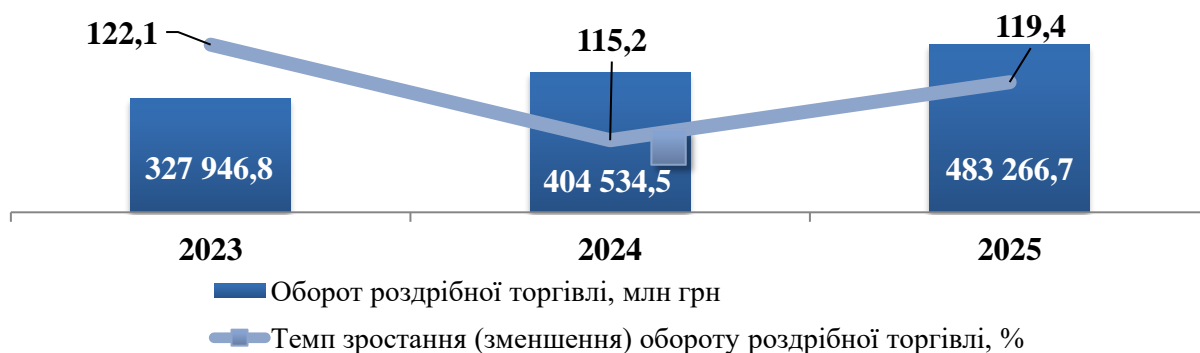
Розвиток споживчого ринку

У 2023–2025 роках споживчий ринок м. Києва функціонував в умовах адаптації економіки до викликів воєнного часу та поступового відновлення ділової активності. Водночас відбувалися структурні трансформації, зокрема розвиток сучасних форматів торгівлі, оптимізація окремих сегментів та підвищення ефективності діяльності суб'єктів господарювання.

	2023	2024	2025
Кількість продовольчих та непродовольчих закладів торгівлі, одиниць	7 250	7 320	7 300
Кількість закладів ресторанного господарства, одиниць	3 311	3 356	3 370
Кількість ринкових підприємств, одиниць	71	69	69
Кількість торговельних місць, тис. одиниць	30,0	29,5	29,5
Кількість об'єктів сфери побуту (за даними РДА), одиниць	5 974	5 919	5 900
Кількість новостворених об'єктів побуту (за даними РДА), одиниць	46	48	19
Кількість працюючих у сфері побуту міста, осіб	34 875	33 868	33 532
Кількість проведених ярмарків, одиниць	2 804	2 702	2 576
Обсяг реалізованої продукції на ярмарках, тис. т	52,0	37,2	58,2

Ключовим індикатором розвитку споживчого ринку є оборот роздрібної торгівлі, який упродовж 2023–2025 років демонстрував стійку позитивну динаміку: сукупний приріст за цей період становив 47,4%. Зростання показника зумовлено як поступовим відновленням споживчого попиту, так і впливом інфляційних процесів, що спричинили підвищення цін на товари і послуги.

Динаміка обороту роздрібної торгівлі



Торговельна мережа міста залишалася відносно стабільною, демонструючи високий рівень насиченості ринку, конкуренції та посилення оптимізаційних процесів у бізнесі. Цифровізація економіки сприяла активному розвитку електронної торгівлі, розширенню цифрових каналів збуту, зростанню онлайн-продажів і модернізації логістики.

У сфері ресторанного господарства спостерігалася позитивна динаміка розвитку. Кількість закладів у 2025 році зросла майже на 2% порівняно з 2023 роком, що свідчить про поступове відновлення сфери послуг, адаптацію суб'єктів господарювання до нових умов та зростання споживчого попиту, а також загальне пожвавлення економічної активності у місті.

У сегменті побутового обслуговування населення спостерігалася спадна динаміка: кількість об'єктів сфери побуту у 2025 році зменшилася на 1,2% порівняно з 2023 роком, а кількість новостворених – у 2,4 раза. Така тенденція зумовлена оптимізацією витрат бізнесу, скороченням попиту на окремі послуги та частковим переходом діяльності у неформальний сектор.

Кількість проведених ярмарків має тенденцію до скорочення: починаючи з 2023 року кількість ярмарків зменшилася на 8%. Водночас динаміка обсягів реалізації продукції є нерівномірною: після зниження у 2024 році майже на третину, у 2025 році відбулося зростання у 1,6 раза, що свідчить про підвищення ефективності ярмаркової діяльності та її кращу орієнтацію на споживчий попит.

Зовнішня торгівля

Місто Київ залишається головним торговельно-логістичним та споживчим центром України, акумулюючи понад чверть усього експорту товарів та майже половину всього імпорту країни.

Основні показники зовнішньої торгівлі товарами

	2023	2024	2025*
Експорт товарів, млн дол. США	9 401,0	11 409,3	7 957,7
Імпорт товарів, млн дол. США	27 981,0	33 294,5	27 090,7
Частка м. Києва у обсязі:			
- експорту товарів з України, %	26,0	27,3	26,9
- імпорту товарів в Україну, %	44,0	47,1	45,0
Кількість країн світу, з якими проводились зовнішньоторговельні операції з торгівлі товарами	218	214	200

* За січень – вересень 2025 року

У сфері торгівлі товарами спостерігалася суттєве перевищення імпорту над експортом. У 2024 році обсяги експорту товарів зросли до 11,4 млрд дол. США, однак за 9 місяців 2025 році (за січень – вересень) цей показник становив 8,0 млрд дол. США. Імпорт товарів залишався стабільно високим – понад 27 млрд дол. США.

Основа товарного експорту формували продукти рослинного походження, жири та олії, а також готові харчові продукти, що свідчить про значну роль агропромислового сектору в експортній структурі столиці. Водночас імпорт був орієнтований переважно на машини та обладнання, продукцію хімічної промисловості й транспортні засоби, що характеризує м. Київ як ключовий центр споживання високотехнологічної та промислової продукції.

Товарна структура зовнішньої торгівлі

Назва товарів	Експорт			Назва товарів	Імпорт		
	2023	2024	2025*		2023	2024	2025*
Усього	9 401,1	11 409,3	7 957,7	Усього	27 981,0	33 294,5	27 090,7
у тому числі:				у тому числі:			
Машини, обладнання та механізми; електротехнічне обладнання	408,5	465,1	383,9	Машини, обладнання та механізми; електротехнічне обладнання	6 030,4	8 218,2	7 720,6
Продукти рослинного походження	4 059,7	5 746,1	3 137,5	Мінеральні продукти	3 204,5	3 285,1	2 349,8
Жири та олії тваринного або рослинного походження	2 250,9	2 197,4	1 830,5	Засоби наземного транспорту, літальні апарати, плавучі засоби	2 937,0	3 667,1	3 221,5
Готові харчові продукти	1 235,6	1 335,4	1 129,3	Готові харчові продукти	1 631,5	1 890,9	1 456,6
Продукція хімічної та пов'язаних з нею галузей промисловості	482,8	485,7	394,9	Продукція хімічної та пов'язаних з нею галузей промисловості	4 237,6	4 700,6	3 949,6

* За січень – вересень 2025 року

Серед головних торговельних партнерів у 2025 році в експорті домінували Польща, Туреччина, Іспанія та Нідерланди, тоді як найбільшим імпортерним партнером залишався Китай. Значну роль також відігравали країни Європейського Союзу, на які припадало понад половина експорту та майже половина імпорту товарів.

Найбільші партнери у зовнішньоторговельних операціях з товарами у 2025 році*

Країна	Експорт		Країна	Імпорт	
	млн дол. США	у % до загального обсягу		млн дол. США	у % до загального обсягу
Усього	7 957,7	100,0	Усього	27 090,7	100,0
у тому числі			у тому числі		
Польща	756,8	9,5	Китай	6 754,9	24,9
Туреччина	676,1	8,5	Польща	1 822,9	6,7
Іспанія	606,7	7,6	Німеччина	1 732,1	6,4
Нідерланди	570,6	7,2	Туреччина	1 408,8	5,2
Єгипет	485,7	6,1	США	1 235,9	4,6

* За січень – вересень 2025 року

У торгівлі послугами спостерігалася позитивна динаміка. Експорт послуг у 2025 році становив 4,3 млрд дол. США, а частка м. Києва в загальноукраїнському експорті послуг перевищила 50%. Це свідчить про високу концентрацію сервісної економіки у столиці.

Зовнішня торгівля послугами м. Києва

	2023	2024	2025
Експорт послуг, млн дол. США	3 662,7	4 686,7	4 297,6
Імпорт послуг, млн дол. США	1 843,9	2 967,0	3 241,9
Частка м. Києва у обсязі:			
- експорту послуг з України, %	40,7	46,6	50,6
- імпорту послуг в Україну, %	34,0	36,7	43,0

Географічна структура зовнішньої торгівлі послугами м. Києва у 2025 році

Країна	Експорт		Країна	Імпорт	
	млн дол. США	у % до загального обсягу		млн дол. США	у % до загального обсягу
Усього	4 297,6	100,0	Усього	3 241,9	100,0
у тому числі:			у тому числі:		
США	1 293,3	30,1	Ірландія	503,3	15,5
Німеччина	409,1	9,5	Німеччина	318,3	9,8
Сполучене Королівство Великої Британії та Північної Ірландії	373,2	8,7	Сполучене Королівство Великої Британії та Північної Ірландії	212,5	6,6
Швейцарія	344,8	8,0	США	313,5	9,7
Кіпр	235,9	5,5	Польща	230,7	7,1
Країни ЄС	1 711,7	39,8	Країни ЄС	2 105,1	64,9

Основними партнерами у сфері послуг були США, Німеччина та Сполучене Королівство Великої Британії та Північної Ірландії.

На відміну від товарів, сфера послуг є успішною та прогресивною: ключовою спеціалізацією експорту послуг стали телекомунікаційні, комп'ютерні та інформаційні послуги, частка яких сягнула майже половини всього експорту послуг (48,4%). Це підтверджує значний потенціал ІТ-сектору та цифрової економіки Києва. Друге та третє місце за доходами посідають ділові (21,9%) та транспортні послуги (14,6%)

Структура зовнішньої торгівлі послугами за видами м. Києва у 2025 році

Найменування послуги	Експорт		Найменування послуги	Імпорт	
	млн дол. США	у % до загального обсягу		млн дол. США	у % до загального обсягу
Усього	4 297,56	100,0	Усього	3 241,91	100,0
у тому числі:			у тому числі:		
Послуги у сфері телекомунікації, комп'ютерні та інформаційні послуги	2 079,86	48,4	Послуги у сфері телекомунікації, комп'ютерні та інформаційні послуги	614,08	18,9
Ділові послуги	939,03	21,9	Ділові послуги	714,08	22,0
Транспортні послуги	627,59	14,6	Роялті та інші послуги, пов'язані з	385,69	11,9

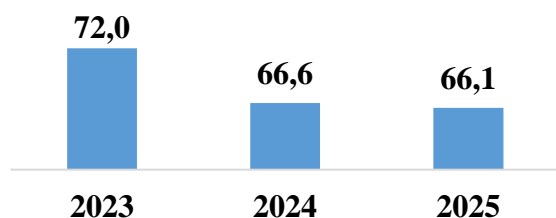
Найменування послуги	Експорт		Найменування послуги	Імпорт	
	млн дол. США	у % до загального обсягу		млн дол. США	у % до загального обсягу
			використанням інтелектуальної власності		
Послуги, пов'язані з фінансовою діяльністю	323,64	7,5	Послуги, пов'язані з фінансовою діяльністю	404,66	12,5
Послуги, пов'язані з подорожами	96,56	2,2	Послуги, пов'язані з подорожами	550,13	17,0

Загалом зовнішньоторговельна діяльність м. Києва характеризується високою інтегрованістю у світові ринки, домінуванням імпорتنих потоків у товарному сегменті та посиленням ролі високотехнологічних послуг у структурі експорту.

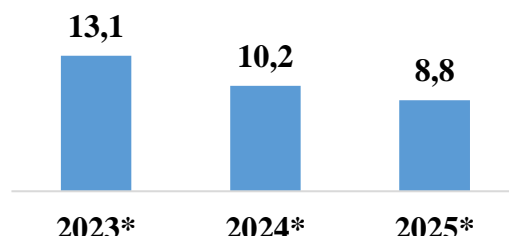
Ринок праці

Ринок праці столиці зазнає глибоких трансформацій в умовах триваючої війни, міграційних і демографічних процесів, руйнування підприємств, енергетичної нестабільності, цифровізації й глобальних тенденцій, що формують нову структуру зайнятості та посилюють конкуренцію за кваліфіковані кадри.

Чисельність прийнятих на роботу на створені нові робочі місця, тис. осіб



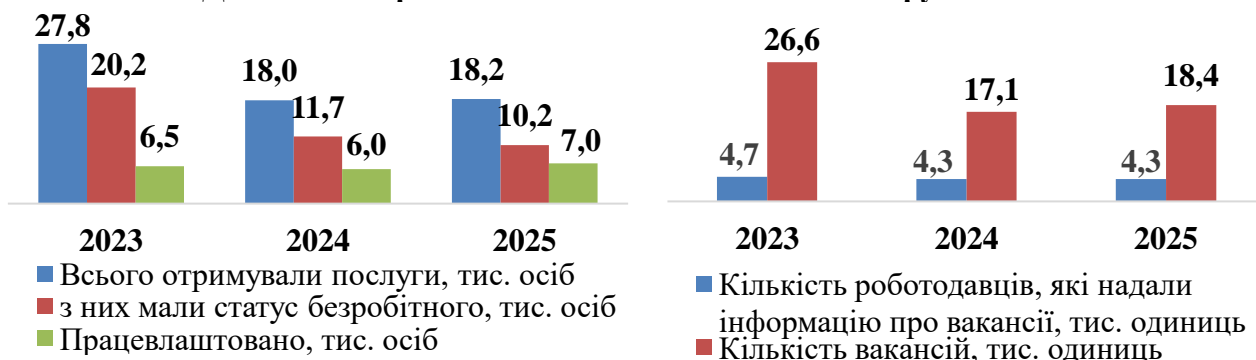
Рівень безробіття населення у віці 15–70 років (за методологією МОП), %



* Розрахунковий, за даними НБУ

Зниження рівня безробіття на тлі уповільнення темпів створення нових робочих місць свідчить про наявність структурного дисбалансу на ринку праці. Зокрема спостерігається дефіцит кадрів за окремими професіями, зумовлений невідповідністю між попитом і пропозицією робочої сили за професійно-кваліфікаційними та освітніми характеристиками, а також недостатнім рівнем професійної мобільності населення.

Динаміка звернень до Київського міського центру зайнятості



Більшість вакансій у 2023–2025 роках була зосереджена у сферах торгівлі, освіти, охорони здоров'я, переробної промисловості та транспорту. Зберігався стабільно високий попит на кваліфікованих робітників з інструментом. Обмеженість пропозиції робочої сили була пов'язана, зокрема з міграційними процесами та мобілізацією до лав Збройних Сил України.

Упродовж 2023–2025 років відбулися зміни у структурі отримувачів послуг столичної служби зайнятості, зокрема у 2,9 раза зросла кількість учасників бойових дій, на 5,9% – ВПО. Водночас чисельність осіб з інвалідністю зменшилася на 23,3%, молоді віком до 35 років – на 37,6%.

Подоланню дисбалансу на ринку праці сприяє організація професійного навчання. У 2025 році за сприяння столичної служби зайнятості проходили професійне навчання 1 503 особи, що у 5,4 раза більше, ніж у 2023 році.

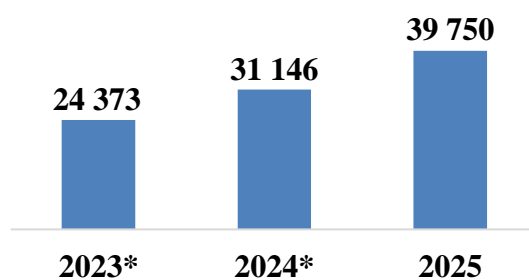
Упродовж 2023–2025 років ваучери на навчання отримали 2,5 тис. осіб. Найбільшу кількість ваучерів отримали особи 45+ (1,7 тис. осіб), ВПО (0,7 тис. осіб), УБД (93 особи) та особи з інвалідністю (87 осіб).

Станом на 01.01.2026 у рамках урядового проекту «єРобота» отримано позитивні рішення про надання грантів на створення або розвиток власного бізнесу: мікрогрантів за програмою «Власна справа» – 2,4 тис. заявників; грантів для учасників бойових дій, осіб з інвалідністю внаслідок війни та членів їхніх сімей – 215 заявників. Це сприятиме створенню 4,9 тис. нових робочих місць у столиці.

Рівень працевлаштування незайнятих громадян за сприяння столичної служби зайнятості зріс із 23,3% у 2023 році до 38,6% у 2025 році. Роботодавці дедалі активніше впроваджують практики інклюзивної зайнятості, розширюючи можливості працевлаштування для молоді без досвіду роботи, внутрішньо переміщених осіб, учасників бойових дій, осіб з інвалідністю та людей старшого віку.

Рівень оплати праці у м. Києві залишався найвищим серед регіонів країни. За даними Головного управління статистики у м. Києві у 2025 році середньомісячна заробітна плата штатних працівників становила 39 750 грн, що у 1,5 раза більше за середній показник по Україні (25 946 грн). Середньомісячна заробітна плата жінок становила 34 757 грн, чоловіків – 45 678 грн, гендерний розрив в оплаті праці – 23,9%.

Середньомісячна заробітна плата штатних працівників, грн



*За даними ГУ ПФУ в м. Києві

За попередніми адміністративними даними заборгованість із виплати заробітної плати у м. Києві станом на 01.01.2026 становила 459,9 млн грн, що на 4,5% більше порівняно зі станом на 01.01.2024.

Основною причиною наявності заборгованості із виплати заробітної плати на підприємствах міста є брак обігових коштів, зумовлений скороченням або відсутністю замовлень, призупиненням діяльності окремих підприємств в умовах воєнного стану, несвоєчасними розрахунками за виконані роботи та надані послуги, обмеженим фінансуванням низки загальнодержавних цільових програм тощо.

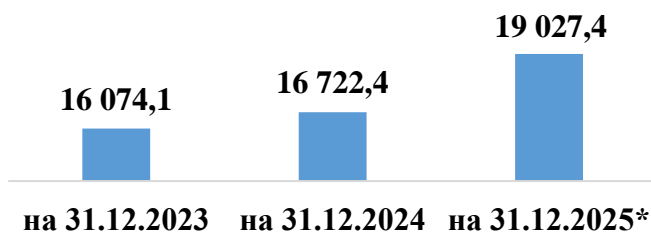
Інвестиції

В умовах триваючої збройної агресії Російської Федерації діяльність органів влади була зосереджена на відновленні економіки, зміцненні її стійкості та забезпеченні безперервного функціонування міста. За таких умов залучення

інвестиційних ресурсів є важливим інструментом розв'язання актуальних проблем і забезпечення подальшого соціально-економічного розвитку столиці.

Столиця залишається провідним центром залучення іноземного капіталу в Україні, концентруючи майже половину загального обсягу прямих іноземних інвестицій держави та демонструє стабільне зростання обсягів прямих інвестицій (інструментів участі в капіталі).

Прямі інвестиції (інструменти участі в капіталі) в економіці м. Києва, млн дол. США




Частка м. Києва у загальному обсязі прямих іноземних інвестицій України станом на 31.12.2025 становила 45,4%, що підтверджує провідну роль міста в економічному розвитку країни.

* Попередні дані Національного банку України

В умовах трансформації економіки та адаптації до воєнних викликів інвестиційна активність зосереджується переважно у сферах фінансової діяльності, торгівлі, інформації та телекомунікацій, які залишаються найбільш привабливими для іноземних інвесторів.

Прямі інвестиції (інструменти участі в капіталі) в економіці м. Києва за видами економічної діяльності, млн дол. США



У структурі іноземних інвестицій провідні позиції традиційно займають країни Європейського Союзу – понад 70%, що підтверджує збереження тісних економічних зв'язків м. Києва з європейським ринком.

Найбільшими інвесторами в економіку м. Києва станом на 31.12.2025 залишаються Нідерланди (24,4% загального обсягу прямих іноземних інвестицій) та Кіпр (19,4%). Вагомими інвесторами також були Франція (9,5%), США (7,3%) та Сполучене Королівство Великої Британії та Північної Ірландії (6,9%). Сукупно на зазначені країни припадало близько 67,5% усіх прямих іноземних інвестицій у столицю. Структура інвестицій демонструє високу концентрацію капіталу у невеликій

кількості країн-інвесторів, що вказує на необхідність подальшої диверсифікації джерел фінансування та активізації роботи із залучення нових міжнародних партнерів.

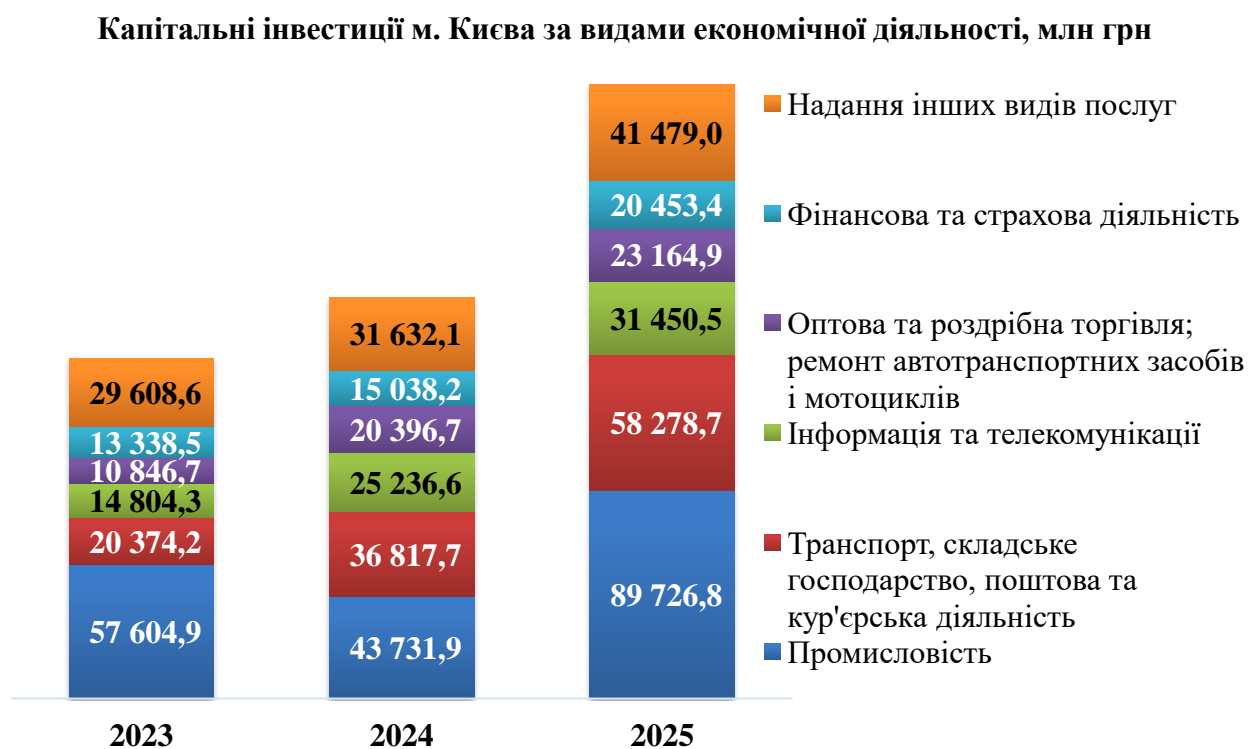
У 2023–2025 роках м. Київ зберіг провідні позиції серед регіонів України за обсягами капітальних інвестицій, акумулюючи майже 40% загальнодержавного обсягу.



Частка м. Києва у загальнодержавному обсязі капітальних інвестицій у 2025 році становила 39,5%.

Упродовж 2023–2025 років у м. Києві спостерігалось зростання обсягів капітальних інвестицій у більшості видів економічної діяльності, що свідчить про високий рівень

економічної стійкості столиці, активізацію ділової активності та поступове відновлення економіки в умовах воєнних викликів.



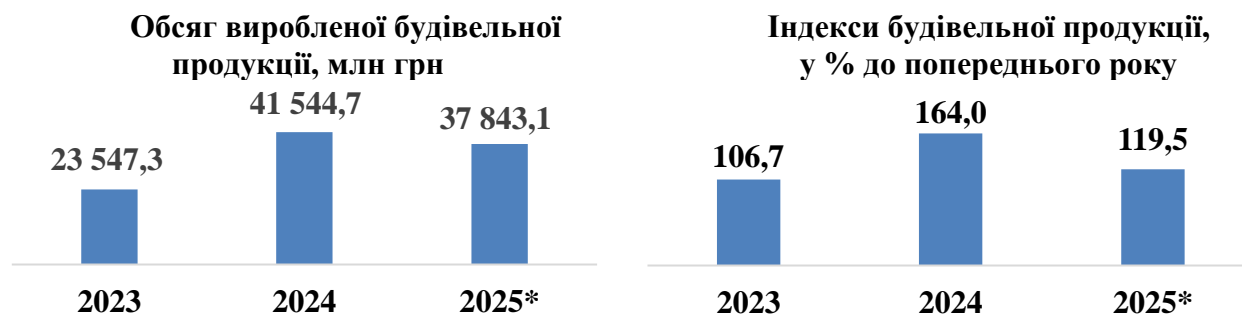
Найбільші обсяги інвестицій традиційно спрямовувалися у промисловість, де у 2025 році освоєно 89,7 млрд грн, що майже у 1,6 раза більше порівняно з 2023 роком. Значне зростання також зафіксовано у сфері транспорту, складського господарства та логістики – з 20,4 млрд грн у 2023 році до 58,3 млрд грн у 2025 році, що свідчить про активний розвиток відновлення пошкодженої інфраструктури, підтримку критичних галузей, енергетичну стійкість та модернізацію транспорту.

Суттєве збільшення капітальних вкладень відбулося у сфері інформації та телекомунікацій, де обсяг інвестицій у 2025 році перевищив 31,4 млрд грн, що підтверджує посилення ролі цифрової економіки та ІТ-сектору. Позитивна динаміка

також характерна для фінансової та страхової діяльності, торгівлі, операцій з нерухомим майном та професійної, наукової і технічної діяльності

Будівництво

В умовах триваючої збройної агресії Російської Федерації будівельна сфера залишається одним із важливих чинників економічного розвитку та відбудови столиці. Після суттєвого спаду у 2022 році в галузі спостерігається відновлення ділової активності. Позитивна динаміка упродовж 2023–2025 років пов'язана з активізацією реалізації інфраструктурних проєктів, відновленням пошкоджених об'єктів та поживаленням інвестиційної діяльності.

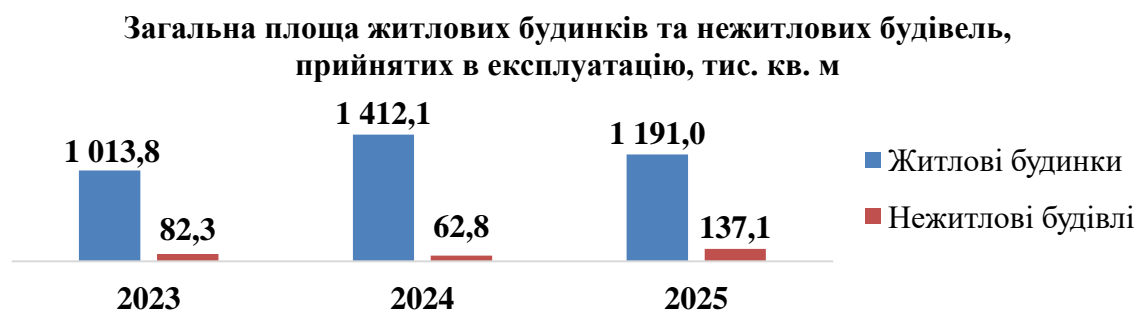


* Дані Головного управління статистики у м. Києві за січень – жовтень 2025 року.

Найбільший обсяг будівельних робіт у січні – жовтні 2025 року виконано у сфері будівництва будівель – 24 817,1 млн грн (65,6% загального обсягу виробленої будівельної продукції), зокрема житлових будинків – 9 310,3 млн грн (24,6%), нежитлових будівель – 15 506,8 млн грн (41,0%). Обсяг робіт з будівництва інженерних споруд становив 13 026,0 млн грн (34,4%).

Із загального обсягу виробленої будівельної продукції 36,4% припало на нове будівництво, 34,2% – на роботи з капітального та поточного ремонту, 29,4% – на реконструкцію.

Упродовж 2023–2025 років у м. Києві динаміка введення в експлуатацію житлових будинків та нежитлових будівель мала хвилеподібний характер.



Житловий сектор є одним із сегментів, що найбільше постраждав від російських ракетних і дронних атак. Станом на 01.01.2026 у м. Києві зафіксовані пошкодження різного ступеня майже 2,7 тис. багатоквартирних житлових будинків.

Із загальної кількості 68 багатоквартирних житлових будинків зазнали значних руйнувань унаслідок збройної агресії Російської Федерації та потребують першочергового відновлення. Замовником виконання відновлювальних робіт на цих об'єктах визначено КП «Житлоінвестбуд- УКБ». У 2022–2025 роках за кошти бюджету м. Києва повністю відновлено 30 найбільш пошкоджених будинків.

Основними проблемами, що негативно впливають на виконання відновлювальних робіт, залишаються дефіцит кваліфікованих будівельних кадрів, призупинення робіт під час повітряних тривог та перебоїв з електропостачанням, а також складність проведення робіт у будинках без повного відселення мешканців.

Розбудова міста і земельні відносини



Київ – один з найстаріших центрів Східної Європи, що поєднує велич старовинних храмів із динамікою сучасного мегаполіса. Місто є політичним, економічним, культурним та освітнім центром України, загальна площа якого становить 826 кв. км. У 2024 році у глобальному рейтингу HUGSI найзеленіших міст світу столиця посіла 311 місце, зелені насадження м. Києва становили 42%.

За рейтингом Global Liveability Index 2025 (дослідження компанії The Economist Intelligence Unit (EIU)) столиця України посіла 165 місце зі 173 на основі оцінки стабільності, сфери охорони здоров'я, культури, довкілля, освіти та інфраструктури міст.

У 2023 році Resonance Consultancy, міжнародна консалтингова фірма з питань міської стратегії, у щорічному звіті «World's Best Cities Report» присудила Києву почесне звання «Найкраще місто 2023 року» в рейтингу «100 найкращих міст світу».

Згідно з рейтингом Local Online Services Index 2024, який проводить ООН, Київ посів 13 місце серед 193 міст світу за рівнем цифровізації та розвитку електронних сервісів. Рейтинг Local Online Services Index від ООН проводиться кожні 2 роки і показує, як міста здійснюють цифрову трансформацію. У ньому оцінюють онлайн-послуги, сервіси електронної демократії, цифрову інфраструктуру.

За даними Resurgent in a world at risk: 2025 Global Cities Report Київ посів 93 позицію у Global Cities Index та 156 – у Global Cities Outlook.

У рейтингу європейських міст та регіонів майбутнього 2025 журналу «fDi Intelligence», спеціалізованого видання міжнародної ділової газети «Financial Times», Київ посів 3 місце серед столиць у категорії «Економічна ефективність».

У 2025 році програма «Прозорі міста» презентувала новий підхід до оцінювання роботи органів місцевого самоврядування, зосереджений на готовності українських муніципалітетів до інтеграції з Європейським Союзом, запровадивши Євроіндекс, у межах якого м. Київ очолив рейтинг розвитку електронних сервісів.

За результатами європейських досліджень «Аналіз застосування штучного інтелекту в пріоритетних секторах та конкурентоспроможності України», проведеному Центром європейських політичних досліджень (CEPS), Київ увійшов до ТОП-10 європейських центрів з найвищим потенціалом розвитку технологій штучного інтелекту, випереджаючи такі традиційні промислові міста, як Франкфурт і Манчестер.

Заходи зі збереження схилів Дніпра в Києві, які входять до буферної зони Софії Київської та Києво-Печерської Лаври, упродовж 2024 року були зосереджені на запобіганні зсувам та ерозії шляхом виконання спеціалізованих інженерно-протизсувних робіт.

Місто Київ не залишається осторонь диджиталізації – у відкритому доступі є реєстри та кадастри, що допомагають перевіряти та приймати правильні рішення для містобудівної діяльності та у сфері земельних відносин, серед яких: <https://land.gov.ua/>; <https://e-construction.gov.ua/>; <https://bild.ua/uk/novobudovi-kiyeva>.

У 2025 році були проведені роботи із впровадження інформаційно-аналітичних сервісів для подальшого розвитку містобудівного кадастру для цифровізації сервісів, пов'язаних з функціонуванням містобудування. Це передбачало додавання до існуючих електронних сервісів надання інформації з містобудівного кадастру можливості надання електронно-цифрових підписів та видачу у повному електронному вигляді.

У межах Програми комплексної реконструкції кварталів (мікрорайонів) застарілого житлового фонду в місті Києві, затвердженої рішенням Київської міської ради від 08 грудня 2022 року № 5818/5859, було затверджено перелік кварталів, які підлягають першочерговій комплексній реконструкції, а саме 15 кварталів – 250 будинків.

Станом на 01.01.2026 обсяг застарілого житлового фонду по м. Києву складає 2 362 будинки загальною площею 2 345,25 тис. кв. м.

Після проведення технічного обстеження кожної будівлі, споруди та інженерних мереж, їх енергетичного аудиту, в межах виділених кварталів та мікрорайонів, будуть визначені по кожному об'єкту реконструкції остаточні техніко-економічні показники та способи реалізації проєктів реконструкції.

У зв'язку із збройною агресією Російської Федерації проти України при формуванні бюджету міста Києва не було передбачено асигнування для фінансування заходів із реалізації Програми у 2023–2025 роках.

За 2023–2025 роки надано 101 дозвіл на будівництво. У 2023 році, згідно з п. 1 постанови Кабінету Міністрів України від 13 березня 2022 року № 303 «Про припинення заходів державного нагляду (контролю) в умовах воєнного стану» було припинено проведення архітектурно-будівельного контролю за дотриманням містобудівних умов та обмежень. За результатами перевірок протягом 2024–2025 років виявлено та складено відповідні акти про порушення вимог законодавства у сфері містобудівної діяльності на 20 об'єктах будівництва.

За 2023–2025 роки інспекторами з контролю за використанням та охороною земель проведено 844 заходи з обстеження земельних ділянок та перевірки дотримання вимог земельного законодавства.



Упродовж 2023–2025 роки, в межах виконання Міської цільової програми використання та охорони земель міста Києва на 2022–2025 роки, яка затверджена рішенням Київської міської ради від 07 жовтня 2021 року № 2727/2768, розроблено технічну документацію із землеустрою щодо інвентаризації земель м. Києва загальною площею 14 264,7 га та внесені відомості про земельні ділянки у державний і міський земельні кадастри.

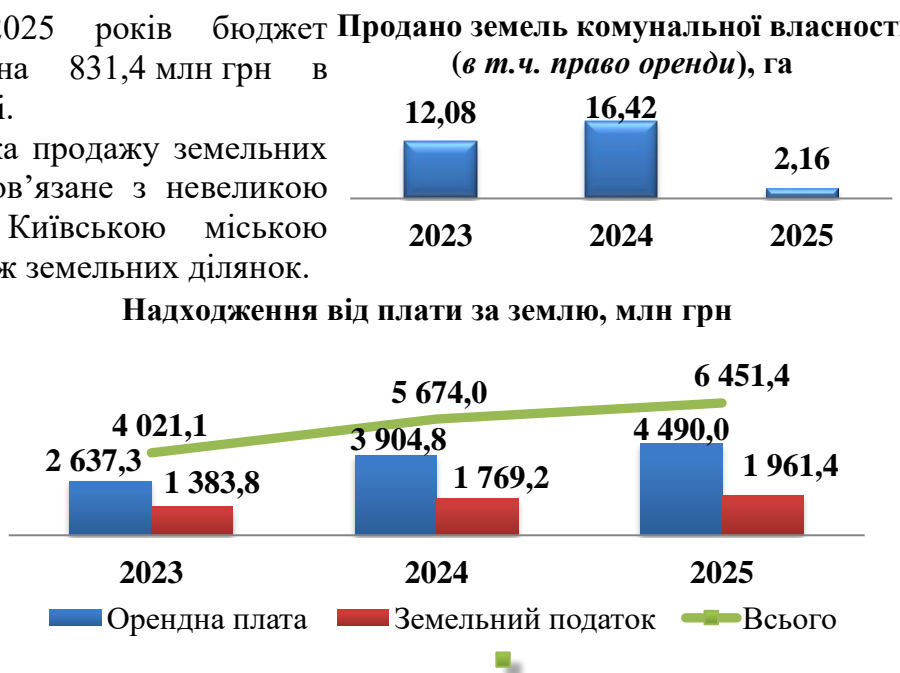
На пленарних засіданнях Київської міської ради упродовж 2023–2025 років прийнято 132 рішення про затвердження технічної документації із землеустрою щодо інвентаризації земель м. Києва загальною площею близько 12 тис. гектарів.

Одним із показників ефективного використання земель комунальної власності територіальної громади міста Києва є надходження від плати за землю до бюджету міста Києва.

Упродовж 2023–2025 років бюджет столиці поповнився на 831,4 млн грн в результаті продажу землі.

Зниження показника продажу земельних ділянок у 2025 році пов'язане з невеликою кількістю прийнятих Київською міською радою рішень про продаж земельних ділянок.

З 2023 року спостерігалася тенденція збільшення обсягу надходжень від плати за землю до бюджету столиці.



Туризм

Упродовж 2023–2025 років розвиток туризму в м. Києві відбувався в умовах безпекових обмежень та загальної трансформації туристичних потоків.

Пріоритетом міської політики у сфері туризму є формування безпечного, інклюзивного та конкурентоспроможного міського туристичного середовища, де поєднуються культурна ідентичність, сучасні сервіси та міжнародна відкритість.

Безпекова складова стає визначальною для формування туристичного потоку.

	2023	2024	2025
Загальна кількість туристів, тис. осіб	1 500	1 850	2 160
зокрема:			
– внутрішні туристи	1 300	1 600	1 850
– іноземні туристи	200	250	310
Туристичний збір, млн грн	38,5	50,8	70,6
Кількість реалізованих проєктів з відновлення сфери туризму м. Києва, одиниць	3	5	6

Попри виклики, місто продовжує розвивати міжнародні комунікації, брати участь у глобальних подіях і формувати позитивний імідж на міжнародній арені.

У 2025 році м. Київ взяв участь у міжнародних виставкових заходах: «Balttour» (м. Рига, Латвійська Республіка), «ITV Berlin» (м. Берлін, Федеративна Республіка Німеччина), «IMEX Frankfurt» (м. Франкфурт-на-Майні, Федеративна Республіка Німеччина).

Зберігалася тенденція щодо цифровізації у сфері, містом активно впроваджуються цифрові рішення: онлайн-навігація, мобільні сервіси, інформаційні платформи, що спрощують взаємодію туриста з містом.

На платформі Портал послуг, у розділі Проєкти міста, створено Туристичний хаб міста – Віртуальний туризм, який нараховує 55 доступних віртуальних турів, 27 з яких доступні двома мовами.

Відбувається поступове відновлення та адаптація інфраструктури до нових умов із фокусом на якість, безпеку та безбар'єрність. Зростає увага до створення маршрутів і сервісів, доступних для всіх груп населення, зокрема маломобільних осіб, що формує

новий стандарт туристичної інфраструктури. За період 2023–2025 років було адаптовано 75 об'єктів туристичної інфраструктури до потреб людей з інвалідністю.

	2023	2024	2025
Кількість адаптованих об'єктів туристичної інфраструктури до потреб осіб з інвалідністю (елементи туристичної навігації, міні-макети туристичних об'єктів із використанням шрифту Брайля та ін.), одиниць	30	30	15
Кількість безоплатних туристичних прогулянок для малозахищених та вразливих верств населення, одиниць зокрема:	96	109	120
– із залученням фахівців з жестової мови	26	40	32

Однією з основних тенденцій розвитку у сфері є переорієнтація на внутрішній та регіональний туризм – зростає кількість відвідувачів з інших регіонів України, що стимулює розвиток локальних туристичних продуктів, зокрема створення у співпраці з Київським міським центром соціальної, психологічної, професійної та трудової реабілітації «Аскольд» нових екскурсійно-туристичних маршрутів для людей з інвалідністю, вадами слуху та зору.

Історико-культурна спадщина

Історико-культурна спадщина м. Києва – це матеріальні і духовні цінності, пам'ятки та історико-культурні об'єкти, що зберігають самобутність та історичну пам'ять міста, формують його туристичну привабливість. В умовах триваючої збройної агресії Російської Федерації проти України вона набуває особливого значення як символ культурної стійкості та потребує посиленого захисту і збереження.

Загальна кількість об'єктів культурної спадщини у м. Києві у 2025 році становила 3 919 об'єктів (+ 325 об'єктів за три роки), з них: національного значення – 357, місцевого – 2 245, щойно виявлених – 1 317. Серед них: пам'яток археології – 92; історії – 1 276; монументального мистецтва – 119; архітектури та містобудування – 1 413; садово-паркового мистецтва – 31; науки і техніки – 30.

	2023	2024	2025
Кількість об'єктів культурної спадщини, що потребують капітальних ремонтно-реставраційних робіт, одиниць	3	3	8
Кількість проведених реставраційних робіт відповідно до кількості наданих дозволів, одиниць	-	-	1
Частка об'єктів культурної спадщини м. Києва, для яких розроблено необхідну облікову документацію, %	100,0	101,2	152,3
Кількість предметів археології по яким проведено консерваційно-реставраційні роботи, одиниць	70	144	102
Кількість проведених конференцій, круглих столів, семінарів, присвячених ревіталізації / популяризації культурної спадщини, одиниць	23	124	47

З метою збереження пам'яток культурної спадщини у 2025 році виготовлено 132 комплекти облікової документації.

Станом на 31.12.2025 зафіксовано пошкодження 138 об'єктів, забезпечено оформлення документації та надання рекомендацій щодо ремонту і реставрації.

Продовжено роботу із 3D-сканування пам'яток та співпрацю в рамках проекту «Туристичний хаб – Kyiv Digital»:

- розроблено інтерактивну мапу об'єктів культурної спадщини (монументальне мистецтво та архітектура);
- відображено відомості та фото 50 архітектурних об'єктів, 6 пам'яток культурної спадщини зі створенням 3D моделі з аудіо гідом та інтерактивною мапою, 20 творів монументального мистецтва (мозаїки).

Культура

В умовах воєнного часу сфера культури стала важливою опорою громадської стійкості, культурної ідентичності та збереження нематеріальної культурної спадщини, а також інструментом арт-терапії, психологічної підтримки населення, міжнародної комунікації, репрезентації міста на світовій арені та каталізатором креативної економіки. У 2025 році м. Київ приєднався до Мережі креативних міст ЮНЕСКО та отримав статус «Міста музики ЮНЕСКО» (UNESCO City of Music).

У столиці активно розвивається цифрова складова культури в рамках проекту «Туристичний хаб – Kyiv Digital», завдяки чому відвідувачі / відвідувачки можуть ознайомитися з найпопулярнішими місцями, актуальними подіями, музеями та культурними локаціями міста, отримати додаткову інформацію про культурні об'єкти або здійснити віртуальну подорож Києвом.

Театри	2023	2024	2025
Кількість театрів, одиниць:	20	21	21
в них місць, одиниць	7 923	7 893	7 893
кількість глядачів / глядачок на виставах, тис. осіб	526,3	584,6	677,8
Кількість зіграних вистав у театрах, одиниць:	4 355	4 631	4 672
із них прем'єр	94	100	103
благодійних вистав	77	46	74
Кількість концертних організацій, одиниць	7	7	6
кількість концертів, одиниць	507	455	460
благодійні концерти, одиниць	103	114	85
кількість слухачів / слухачок на концертах, тис. осіб	117,0	160,3	287,8

Театрами та концертними закладами у 2023–2025 роках здійснено 57 гастрольних поїздок (коштом міжнародних партнерів).

Упродовж 2023–2025 років було виконано капітальний ремонт приміщень комунального закладу «Театрально-видовищний заклад культури «Київський камерний театр «Дивний замок» з пристосуванням для найпростішого укриття.

З метою облаштування безбар'єрного простору для осіб з інвалідністю виконано капітальний ремонт вхідних груп та приміщень, влаштовано ліфт в будівлі Театрально-видовищного закладу культури «Київський академічний театр драми і комедії на Лівому березі Дніпра».

Музеї	2023	2024	2025
Кількість музеїв, одиниць	13	14	14
Кількість експонатів, тис. одиниць	963,4	972,1	986,8
Оцифровано музейних предметів, тис. одиниць	36,5	57,7	32,1
Проведено виставок, одиниць	485	418	481
Кількість відвідувачів / відвідувачок музеїв, тис. осіб	381,9	413,8	564,3

Виконані ремонтно-реставраційні роботи з відновлення пошкоджених внаслідок триваючої збройної агресії Російської Федерації проти України будівель Музею

видатних діячів української культури Лесі Українки, Миколи Лисенка, Панаса Саксаганського, Михайла Старицького та Національного музею «Київська картинна галерея».

Бібліотеки	2023	2024	2025
Кількість бібліотек, одиниць	139	139	139
Кількість читачів по ЄРК, тис. осіб	467,5	479,3	484,5
Бібліотечний фонд, тис. прим.	3 411,5	3 237,6	3 124,0
поповнення фондів, тис. одиниць	46,4	75,8	77

Загалом у 2023–2025 роках бібліотеками міста було організовано і проведено 2 073 виставки різних жанрів та спрямування.

Електронний каталог Публічної бібліотеки імені Лесі Українки для дорослих м. Києва налічує понад 662,7 тис. записів документів.

Продовжувалась робота зі створення культурних кластерів як інклюзивного простору для колективної та індивідуальної творчості:

- проведено роботи з адаптації фільмів (майже 90% від усіх фільмів) через спеціальні додатки (Poduv, Subcatch, Greta, Earcatch) для осіб з порушенням зору;
- створено культурні й освітні програми для дітей, дорослих та осіб з інвалідністю;
- застосовано технології тифлокоментування (аудіодискрипція) та субтитрування у кінопоказах.

Постійно діючі кінотеатри / культурні кластери	2023	2024	2025
Кількість постійно діючих кінотеатрів / культурних кластерів, одиниць	7	7	7
Кількість глядацьких місць, одиниць:	3 158	3 158	3 158
зокрема дитячих	78	78	78
Загалом глядачів / глядачок, осіб	310,9	378,8	350,0

II. ЗАВДАННЯ ТА ЗАХОДИ ЕКОНОМІЧНОГО І СОЦІАЛЬНОГО РОЗВИТКУ М. КИЄВА НА 2027–2029 РОКИ

СТРАТЕГІЧНА ЦІЛЬ І: ПІДВИЩЕННЯ БЕЗПЕКИ ТА ЯКОСТІ ЖИТТЯ МЕШКАНЦІВ / МЕШКАНОК М. КИЄВА

НАПРЯМ 1.1. БЕЗПЕКА ТА ЦИВІЛЬНИЙ ЗАХИСТ

Завдання та заходи

Оперативна ціль 1. Організація національного спротиву та сприяння посиленню обороноздатності

1.1. Сприяння посиленню обороноздатності міста шляхом забезпечення виконання завдань територіальної оборони:

– Забезпечення розгортання та належного функціонування системи територіальної оборони міста Києва.

Виконавці: ДМБ, військові частини територіальної оборони міста Києва

1.2. Сприяння виконанню завдань силами оборони та безпеки міста:

– Фінансування матеріально-технічного забезпечення, розміщення, підготовки виконання завдань підрозділами сил оборони та безпеки міста Києва.

Виконавці: ДМБ, військові частини сил оборони та безпеки міста Києва

1.3. Підготовка населення міста до національного спротиву:

– Організація та забезпечення підготовки цивільного населення міста Києва до національного спротиву на базі Київського міського центру підготовки громадян до національного спротиву.

Виконавці: ДМБ, КО «Муніципальна охорона»

Оперативна ціль 2. Забезпечення безпеки життєдіяльності населення міста

2.1. Сприяння збільшенню фонду захисних споруд цивільного захисту та забезпечення їх відповідності критеріям постійної готовності для захисту населення з урахуванням принципів інклюзивності та безбар'єрності:

– Будівництво, утримання в постійній готовності до використання за призначенням та реконструкція об'єктів фонду захисних споруд цивільного захисту комунальної форми власності.

– Забезпечення безбар'єрного доступу до об'єктів фонду захисних споруд цивільного захисту.

Виконавці: ДМБ, РДА

2.2. Розвиток (модернізація) системи оповіщення та інформування населення міста про загрозу виникнення або виникнення надзвичайних ситуацій:

– Завершення капітального ремонту (модернізації) ТАСЦО м. Києва.

– Технічне обслуговування ТАСЦО м. Києва.

Виконавець: ДМБ

2.3. Сприяння забезпеченню належної реалізації заходів пожежної безпеки:

– Придбання сучасних пожежних автодрабин, аварійно-рятувальних автомобілів, пожежної техніки і транспортних засобів.

– Забезпечення гарнізону пожежно-рятувальної служби бойовим одягом та спорядженням, засобами індивідуального захисту, аварійно-рятувальним обладнанням та пожежно-технічним озброєнням, приладами радіаційно-хімічної розвідки та дозиметричного контролю.

– Проведення поточного ремонту пожежно-рятувальних частин ГУ ДСНС України у м. Києві.

– Будівництво та реконструкція об'єктів пожежно-рятувальної інфраструктури.

Виконавець: ГУ ДСНС України у м. Києві

2.4. Забезпечення функціонування та готовності до дій за призначенням комунальних аварійно-рятувальних підрозділів:

– Забезпечення оперативних підрозділів правобережного (базового) підрозділу спеціальним аварійно-рятувальним транспортом, оснащенням та спорядженням.

– Забезпечення оперативних підрозділів лівобережного підрозділу спеціальним аварійно-рятувальним транспортом, оснащенням та спорядженням.

– Розвиток, фінансове та матеріально-технічне утримання рятувально-водолазних сил КАРС «Київська служба порятунку» у постійній готовності до дій за призначенням, зміцнення та розвиток його матеріально-технічної бази.

– Нове будівництво будівлі аварійно-рятувальної станції за адресою: вулиця Вишгородська, 21 у Подільському районі міста Києва для забезпечення належних умов функціонування та підвищення готовності комунальних аварійно-рятувальних підрозділів до реагування на надзвичайні ситуації.

Виконавці: ДМБ, КАРС «Київська служба порятунку»

2.5. Сприяння забезпеченню безпеки та захищеності об'єктів критичної інфраструктури:

– Перевірка оцінювання стану інженерного захисту об'єктів критичної інфраструктури відповідно до Методики оцінювання стану інженерного захисту об'єктів критичної інфраструктури, яку схвалено постановою Кабінету Міністрів України від 26.04.2024 № 471.

– Опрацюванням чек-листів перевірки облаштування (вдосконалення) інженерного захисту окремих елементів об'єктів критичної інфраструктури та доведення до операторів об'єктів критичної інфраструктури.

Виконавці: ДМБ, Адміністрація Державної служби спеціального зв'язку та захисту інформації України, Управління поліції охорони в м. Києві, ГУ СБУ у м. Києві та Київській області, ГУ ДСНС у м. Києві, відповідні структурні підрозділи КМДА, оператори об'єктів критичної інфраструктури м. Києва

2.6. Забезпечення резервного живлення об'єктів комунальної власності територіальної громади міста Києва:

– Формування маневреного фонду засобів автономної генерації електроенергії територіальної громади міста Києва.

– Забезпечення готовності до розгортання засобів автономної генерації електроенергії територіальної громади міста Києва.

Виконавці: ДМБ, КНП «Служба енергетичної безпеки»

2.7. Формування сучасної територіальної системи організації охорони праці у м. Києві:

– Забезпечення належного функціонування системи управління охороною праці підприємств, установ, організацій м. Києва.

– Забезпечення контролю за додержанням основних вимог щодо охорони праці (безпеки та здоров'я працівників).

Виконавець: ДТК

Оперативна ціль 3. Сприяння створенню умов щодо підтримки публічної (громадської) безпеки і порядку, протидії злочинності

3.1. Створення та розвиток ситуаційного центру протидії загрозам у місті Києві:

– Створення та розвиток єдиного міського ситуаційного центру протидії загрозам у м. Києві для оперативного моніторингу, реагування та управління містом у сферах безпеки (аварії, надзвичайні ситуації, транспортний рух, забезпечення якості комунальних послуг).

Виконавці: ДІКТ, КП «Інформатика»

3.2. Розбудова комплексної системи відеоспостереження міста та систем забезпечення безпеки з урахуванням безпекових ризиків, зокрема насильства за ознакою статі.

– Розвиток комплексної системи відеоспостереження та систем забезпечення безпеки, зокрема дооснащення інтелектуально-аналітичного комплексу комплексної системи відеоспостереження м. Києва, розширення зони функціонування на територію Київської області.

– Обладнання вулично-дорожньої мережі засобами фіксації порушень ПДР та системами відеоспостереження.

Виконавці: ДІКТ, КП «Інформатика»

3.3. Забезпечення належних умов ефективної охоронної діяльності та її розвитку:

– Здійснення заходів, спрямованих на охорону майна територіальної громади міста Києва.

Виконавці: ДМБ, КО «Муніципальна охорона»

3.4. Упровадження програм і планів профілактики та запобігання злочинності:

– Організація інформаційно-просвітницьких заходів з питань правової освіти, попередження та профілактика правопорушень.

Виконавці: ДМБ, ССДС, ГУНП у м. Києві, УПП у м. Києві, ГУ СБУ у м. Києві та Київській області, ГФОГПДК

– Сприяння створенню належних умов для ефективної діяльності органів правопорядку в межах виконання запроваджених безпекових програм для запобігання злочинності, підвищення функціонального рівня громадської безпеки в м. Києві.

Виконавці: ДМБ, ГУНП у м. Києві, УПП у м. Києві

Цільові індикатори, які передбачається досягти в середньостроковій перспективі

№	Індикатор	2027	2028	2029	Джерело інформації
1	Забезпеченість потреб територіальної оборони м. Києва, %	100,0	100,0	100,0	ДМБ
2	Кількість військових частин сил оборони та безпеки м. Києва, яким надаються фінансові ресурси для забезпечення їх матеріально-технічних потреб, одиниць	81	82	83	ДМБ
3	Кількість населення міста, яке пройшло навчання та підготовку до національного спротиву на базі Київського міського центру підготовки громадян до національного спротиву, тис. осіб	15	17	19	ДМБ
4	Кількість центрів (філій/навчальних локацій) підготовки громадян до національного спротиву, одиниць	1 (5)	1 (5)	1 (5)	ДМБ

№	Індикатор	2027	2028	2029	Джерело інформації
5	Кількість об'єктів фонду ЗСЦЗ, що забезпечують укриття, одиниць / % населення	4 001/100	4 121/100	4 241/100	ДМБ
6	Частка населення м. Києва, забезпеченого укриттями, %	95,0	97,0	100,0	ДМБ
7	Забезпечення об'єктів фонду захисних споруд цивільного захисту відповідності критеріям постійної готовності до захисту населення (виконано ремонтних робіт), одиниць	1 785	1 945	2 315	ДМБ
8	Кількість захисних споруд цивільного захисту, облаштованих з урахуванням принципів інклюзивності та безбар'єрності, одиниць	787	887	987	ДМБ
9	Частка території міста, охопленої модернізованою системою оповіщення, %	100,0	-	-	ДМБ
10	Частка території міста, охопленої технічним обслуговуванням, %	100,0	100,0	100,0	ДМБ
11	Середній час прямування пожежних підрозділів ГУ ДСНС України у м. Києві до місця пожежі, надзвичайної ситуації, хвилин	7	7	7	ГУ ДСНС України у м. Києві
12	Середній час гасіння пожежі, хвилин	50	50	50	ГУ ДСНС України у м. Києві
13	Забезпеченість пожежними автомобілями пожежних підрозділів, одиниць	196	200	203	ГУ ДСНС України у м. Києві
14	Рівень забезпеченості пожежних підрозділів від запланованого, %	96,5	98,5	100,0	ГУ ДСНС України у м. Києві
15	Кількість груп товарів для забезпечення гарнізону пожежно-рятувальної служби, одиниць	4	4	4	ГУ ДСНС України у м. Києві
16	Рівень забезпеченості гарнізону пожежно-рятувальної служби від запланованого, %	81,8	89,8	100,0	ГУ ДСНС України у м. Києві

№	Індикатор	2027	2028	2029	Джерело інформації
17	Кількість об'єктів поточного ремонту пожежно-рятувальних частин ГУ ДСНС України у м. Києві, одиниць	10	10	5	ГУ ДСНС України у м. Києві
18	Рівень готовності пожежно-рятувальних частин, %	81,0	96,0	100,0	ГУ ДСНС України у м. Києві
19	Кількість пожежних постів (будівництво та реконструкція об'єктів пожежно-рятувальної інфраструктури), одиниць	4	4	4	ГУ ДСНС України у м. Києві
20	Рівень забезпеченості пожежними постами від запланованого, %	55,0	80,0	100,0	ГУ ДСНС України у м. Києві
21	Кількість підрозділів водолазно-рятувальних сил, одиниць	2	3	4	ДМБ
22	Частка підрозділів КАРС «Київська служба порятунку», час прибуття до місця виникнення надзвичайної події яких до 20 хвилин, %	70,0	70,0	70,0	ДМБ
23	Рівень готовності об'єкта (будівлі аварійно-рятувальної станції), %	50,0	90,0	100,0	ДМБ
24	Кількість проведених заходів оцінювання стану інженерного захисту об'єктів критичної інфраструктури, одиниць	42	47	58	ДМБ
25	Укомплектованість маневреного фонду засобів автономної генерації електроенергії територіальної громади міста Києва, %	100,0	100,0	100,0	ДМБ
26	Готовність до розгортання засобів автономної генерації електроенергії територіальної громади міста Києва, %	100,0	100,0	100,0	ДМБ
27	Частка підприємств, установ, організацій м. Києва, на яких за результатами заходів контролю за додержанням законодавства про охорону	80,0			ДТК

№	Індикатор	2027	2028	2029	Джерело інформації
	праці забезпечено належне функціонування системи управління охороною праці, %				
28	Кількість створених нових модулів єдиного міського ситуаційного центру протидії загрозам у м. Києві, одиниць	1	1	1	ДІКТ
29	Динаміка кількості встановлених камер відеоспостереження, % до базового року	136,0	140,0	145,0	ДІКТ
30	Кількість об'єктів комунальної власності, забезпечених охороною, безпеку та захист яких покладено на КО «Муніципальна охорона», одиниць	1 410	1 500	1 550	ДМБ
31	Кількість злочинів у місті на 1 тис. населення, одиниць	13,3	13,1	13	ДМБ
32	Питома вага розкритих злочинів у загальній кількості виявлених злочинів у поточному році, %	44,0	46,0	47,0	ДМБ
33	Середній час очікування наряду поліції, хв	менше 11	менше 10	менше 10	ДМБ

Основні проблеми, які передбачається розв'язати в результаті реалізації завдань та заходів

- необхідність посилення обороноздатності міста та підготовки цивільного населення до національного спротиву;
- недостатній рівень матеріально-технічного забезпечення підрозділів сил оборони та безпеки міста;
- необхідність удосконалення та розвитку дієвих механізмів захисту населення і території м. Києва від надзвичайних ситуацій, ризиків та загроз в умовах воєнного стану:
 - розвиток (модернізація) мережі інформування та оповіщення населення в разі виникнення надзвичайних ситуацій та загроз;
 - забезпечення належної якості та доступності мережі захисних споруд цивільного захисту на території м. Києва (сховища, укриття різних форм власності);
- недостатній рівень фінансового та матеріально-технічного забезпечення оперативних підрозділів та аварійно-рятувальних сил м. Києва;
- недостатній рівень забезпечення безпеки та захищеності об'єктів критичної інфраструктури;
- низький рівень забезпечення резервним живленням об'єктів комунальної власності, відсутність маневреного фонду засобів автономної генерації електроенергії територіальної громади міста Києва;

- значний вплив триваючої збройної агресії Російської Федерації проти України на особливості злочинності, що призвело до ускладнення криміногенної ситуації в місті;
- необхідність удосконалення та модернізації наявних інформаційно-комунікаційних технологій, що використовуються в роботі правоохоронними органами й органами виконавчої влади м. Києва;
- відсутність сучасної територіальної системи організації охорони праці у м. Києві.

НАПРЯМ 1.2. СОЦІАЛЬНА ПІДТРИМКА ТА ДОПОМОГА

Завдання та заходи

Оперативна ціль 1. Підвищення соціальної захищеності мешканців / мешканок

1.1. Розв'язання нагальних проблем внутрішньо переміщених осіб, зокрема шляхом інтеграції до соціального та економічного середовища на території їх проживання:

- Надання адресної грошової підтримки внутрішньо переміщеним особам.
- Надання матеріальної допомоги внутрішньо переміщеним особам за рахунок коштів бюджету міста Києва.
- Організація безкоштовного проїзду для внутрішньо переміщених осіб.

Виконавець: ДСВП

- Забезпечення громадян / громадянок, зокрема з числа ВПО, тимчасовим житлом.

Виконавець: ДБЖЗ

1.2. Забезпечення надання комплексної соціальної підтримки для ефективної реадаптації та соціально-економічної реінтеграції ветеранів та ветеранок війни, зокрема Захисникам і Захисницям України, членам їхніх сімей та членам сімей загиблих (померлих) Захисників і Захисниць України:

- Надання одноразової адресної матеріальної допомоги з нагоди відзначення державних свят і пам'ятних дат.
- Надання щорічної матеріальної допомоги Захисникам і Захисницям України, членам їхніх сімей, а також членам сімей загиблих (померлих) Захисників і Захисниць України.
- Надання щомісячної адресної матеріальної допомоги Захисникам і Захисницям України, членам їхніх сімей, а також членам сімей загиблих (померлих) Захисників і Захисниць України.
- Компенсація витрат на придбання лікарських засобів та медичних виробів під час амбулаторного та/або стаціонарного лікування.
- Надання мікрогрантової допомоги на започаткування, відновлення або розвиток власної справи.

– Забезпечення путівками на оздоровлення: Захисників і Захисниць України та постраждалих учасників Революції Гідності з дітьми віком до 14 років; членів їхніх сімей із дітьми віком до 14 років; законних представників дітей загиблих (померлих) Захисників і Захисниць України, Героїв Небесної Сотні віком до 18 років.

Виконавець: ДСВП

- Залучення ветеранів та ветеранок війни, зокрема Захисників і Захисниць України та членів їхніх сімей до участі у фізкультурно-оздоровчій діяльності та реабілітаційних заходах.

Виконавець: ДМС

1.3. Удосконалення системи надання соціальних послуг відповідно до потреб населення шляхом модернізації існуючих і запровадження нових видів соціальних послуг з урахуванням гендерних особливостей та принципів інклюзії, якісних і доступних послуг з догляду:

- Надання соціальних послуг в м. Києві шляхом визначення потреб населення, залучення недержавних організацій, які надають такі послуги.

– Підвищення професійних компетентностей спеціалістів надавачів соціальних послуг, їх методичний супровід.

Виконавець: ДСВП

1.4. Розвиток інклюзивної, доступної та безпечної соціальної інфраструктури відповідно до потреб населення:

– Приведення закладів соціального забезпечення до вимог доступності та інклюзивності.

Виконавець: ДСВП

– Здійснення моніторингу доступності спортивних споруд комунальної форми власності м. Києва, з урахування вимог державних будівельних норм щодо доступності для осіб з інвалідністю та інших маломобільних груп населення під час проведення робіт з реконструкції та капітального ремонту спортивних об'єктів.

Виконавець: ДМС

1.5. Соціалізація осіб з інвалідністю шляхом реалізації Конвенції про права осіб з інвалідністю:

– Залучення об'єднань громадян, діяльність яких спрямована на соціальний захист осіб та дітей з інвалідністю до процесу розроблення та погодження нормативно-правових актів.

Виконавець: ДСВП

– Проведення інформаційно-роз'яснювальної роботи серед роботодавців щодо можливості отримання компенсації фактичних витрат за облаштування робочих місць працевлаштованих осіб з інвалідністю.

Виконавці: ДПРП, ДСВП, КМЦЗ

1.6. Створення безбар'єрного життєвого середовища для усіх груп населення, зокрема осіб з інвалідністю, забезпечення рівних можливостей щодо реалізації кожною людиною своїх прав, отримання послуг на рівні з іншими:

– Облаштування фізичної доступності будівель та укриттів, підпорядкованих Департаменту соціальної та ветеранської політики виконавчого органу Київської міської ради (Київської міської державної адміністрації) м. Києва, в установах у відповідності до вимог безбар'єрності.

Виконавець: ДСВП

– Розгляд завдань на проєктування згідно з розпорядженням Київської міської ради від 27.03.2029 № 541.

– Надання рекомендації щодо врахування ДБН В.2.2-40:2018 «Інклюзивність будівель і споруд» та ДСТУ ISO 21542:2025 «Будинки та споруди. Доступність та зручність урбанізованого середовища».

Виконавець: ДБЖЗ

– Забезпечення проведення моніторингу та оцінки ступеня безбар'єрності будівель комунальних установ, об'єктів парків, скверів та інших зелених зон для осіб з інвалідністю та інших маломобільних груп населення.

Виконавці: ДМА, ДЗДАЗК

1.7. Розвиток єдиної інформаційно-аналітичної системи обліку громадян, які отримують пільги, виплати, соціальні послуги за рахунок бюджету міста Києва:

– Модернізація програмного модуля «Соціальні послуги» та розвиток онлайн-послуг надання матеріальної допомоги.

Виконавець: ДСВП

– Цифровізація процедур надання пільг, виплат, соціальних послуг за рахунок бюджету міста Києва.

Виконавці: ДІКТ, КП ГІОЦ

1.8. Забезпечення партнерської взаємодії державного та громадського секторів у розвитку соціальної сфери та волонтерського руху:

- Реалізація проєктів соціального спрямування, розроблених громадськими об'єднаннями осіб з інвалідністю та ветеранів війни, визначених за результатами конкурсного відбору, шляхом надання їм фінансової підтримки.
- Сприяння розвитку волонтерського руху.

Виконавець: ДСВП

– Розширення мережі партнерств із громадськими об'єднаннями для надання безкоштовних консультаційних, психологічних та правових послуг мешканцям міста.

Виконавці: ДСК, ЦК

1.9. Розвиток сімейних та наближених до сімейних форм виховання дітей-сиріт та дітей, позбавлених батьківського піклування (відкриття дитячих будинків сімейного типу та малих групових будинків):

- Створення та облаштування нових дитячих будинків сімейного типу з урахуванням потреб щодо безбар'єрного простору.
- Придбання та облаштування житлових приміщень для створення малих групових будинків з урахуванням потреб щодо безбар'єрного простору.

Виконавці: ССДС, РДА

– Підготовка кандидатів в сімейні форми виховання, патронатні вихователі та наставники.

Виконавець: ДСВП

1.10. Поліпшення умов утримання та виховання дітей у закладах соціального захисту дітей та дитячих будинках сімейного типу:

- Модернізація, капітальний ремонт приміщень діючих закладів соціального захисту дітей з урахуванням вимог безпеки, енергоефективності, автономності та безбар'єрності.
- Модернізація, капітальний ремонт приміщень діючих дитячих будинків сімейного типу та малих групових будинків.
- Капітальний ремонт квартир, житлових будинків, інших житлових приміщень, що належать на праві власності користування, дітям-сиротам, дітям, позбавленим батьківського піклування, та особам з їх числа.
- Фінансова допомога дитячим будинкам сімейного типу для вирішення матеріально-побутових питань та обслуговування автотранспорту.
- Придбання автотранспорту для дитячих будинків сімейного типу.

Виконавці: ССДС, РДА

1.11. Підвищення ефективності системи запобігання та протидії домашньому насильству та/або насильству за ознакою статі:

- Забезпечення доступності та якості надання необхідних соціальних послуг для осіб, які постраждали від домашнього насильства та/або насильства за ознакою статі, забезпечення належних умов діяльності спеціалізованих та інших служб підтримки осіб, постраждалих від домашнього насильства та/або насильства за ознакою статі.
- Удосконалення функціонування системи та підвищення рівня професійної компетенції спеціалістів щодо запобігання та протидії домашньому насильству та/або насильству за ознакою статі.
- Проведення широкого кола інформаційно-просвітницьких заходів щодо обізнаності населення з питань запобігання та протидії домашньому насильству та/або насильству за ознакою статі.

Виконавці: ДСВП, РДА

1.12. Забезпечення житлом громадян / громадянок, які потребують поліпшення житлових умов, зокрема представників / представниць вразливих груп населення (дітей-сиріт та дітей, позбавлених батьківського піклування, учасників / учасниць бойових дій, осіб з інвалідністю, отриманою внаслідок збройної агресії Російської Федерації проти України, членів їхніх сімей та членів сімей загиблих (померлих) учасників / учасниць АТО, Захисників і Захисниць України):

- Придбання житла для дітей-сиріт, дітей, позбавлених батьківського піклування, та осіб з їх числа.
- Придбання (будівництво) житла для збільшення фонду соціального житла.
- Придбання (будівництво) житла для учасників / учасниць бойових дій та членів їхніх сімей, членів сімей загиблих (померлих) учасників / учасниць АТО, Захисників і Захисниць України.

Виконавець: ДБЖЗ

1.13. Забезпечення благоустроєним житлом, зокрема шляхом відновлення пошкоджених помешкань сімей, житлові приміщення яких постраждали внаслідок надзвичайних ситуацій (воєнного, техногенного, природного характеру), та громадян / громадянок, чиє житло в установленому порядку визнано аварійним або непридатним для проживання:

- Відновлення багатоквартирних житлових будинків, пошкоджених внаслідок воєнних дій Російської Федерації.

Виконавці: ДБЖЗ, КП «Житлоінвестбуд-УКБ»

Оперативна ціль 2. Забезпечення рівних прав і можливостей жінок і чоловіків в усіх сферах життя та розвитку територіальної громади м. Києва

2.1. Забезпечення інституційної спроможності для досягнення рівних прав та можливостей жінок і чоловіків у міських політиках та заходах:

- Проведення навчальних заходів для державних службовців, посадових осіб місцевого самоврядування, фахівців / фахівчинь та працівників / працівниць комунальних, бюджетних установ та закладів з питань забезпечення рівних прав та можливостей жінок і чоловіків.
- Проведення гендерних аналізів бюджетних програм.

Виконавець: ДСВП

2.2. Інтеграція гендерного підходу та підходу, заснованому на правах людини, у місцеві політики та публічні послуги:

- Забезпечення моніторингу реалізації секторальних політик із врахуванням гендерного підходу.
- Проведення заходів щодо збалансованої участі жінок і чоловіків у процесах прийняття рішень.
- Розширення співпраці з громадськими та міжнародними організаціями.

Виконавець: ДСВП

Цільові індикатори, які передбачається досягти в середньостроковій перспективі

№	Індикатор	2027	2028	2029	Джерело інформації
1	Частка ВПО, охоплених заходами соціальної підтримки та допомоги, %	10,4	10,5	10,6	ДСВП
2	Кількість ВПО, що отримали матеріальну допомогу, осіб	9 000	9 500	10 000	ДСВП
3	Кількість ВПО, що отримали допомогу до державних свят, осіб	7 000	7 000	7 000	ДСВП

№	Індикатор	2027	2028	2029	Джерело інформації
4	Кількість ВПО, що отримали натуральну допомогу, осіб	700	800	900	ДВСП
5	Кількість ВПО, що скористалися послугою безкоштовного проїзду, осіб	35 000	35 000	35 000	ДВСП
6	Кількість ВПО, забезпечених тимчасовим житлом, осіб	535	535	535	ДБЖЗ
7	Частка осіб із числа ветеранів війни, Захисників і Захисниць України, членів їхніх сімей та членів сімей загиблих (померлих) Захисників і Захисниць України, охоплених заходами соціальної підтримки та соціальними послугами, %	70,0	80,0	90,00	ДСВП
8	Кількість осіб із числа Захисників і Захисниць України, членів їхніх сімей та членів сімей загиблих (померлих) Захисників і Захисниць України, які отримали комплексну соціальну підтримку, у тому числі одноразову адресну матеріальну допомогу з нагоди державних свят та пам'ятних дат, осіб	112 409	118 030	123 930	ДВСП
9	Кількість осіб, що отримали щорічну матеріальну допомогу, осіб	14 200	14 910	15 655	ДВСП
10	Кількість осіб, що отримали щомісячну адресну матеріальну допомогу, осіб	6 376	6 695	7 030	ДВСП
11	Кількість осіб, яким відшкодовано витрати на придбання лікарських засобів та медичних виробів під час амбулаторного та/або стаціонарного лікування, осіб	2 455	2 578	2 707	ДВСП
12	Кількість осіб, що отримали мікрогрантової допомоги на відкриття (відновлення, розвиток) власного бізнесу, осіб	750	787	826	ДВСП
13	Кількість осіб, забезпечених путівками на оздоровлення, осіб	3 452	3 625	3 806	ДВСП
14	Частка Захисників і Захисниць України, членів їхніх сімей та членів сімей загиблих (померлих) Захисників і Захисниць України у загальній кількості осіб, залучених до фізкультурно-оздоровчої діяльності та реабілітаційних заходів, %	12,0	13,0	14,0	ДМС
15	Рівень задоволення потреб населення в соціальних послугах, %	45,0	48,0	50,0	ДСВП
16	Кількість соціальних послуг, що надаються в м. Києві шляхом соціального замовлення, одиниць	10	10	10	ДСВП

№	Індикатор	2027	2028	2029	Джерело інформації
17	Кількість отримувачів соціальних послуг шляхом соціального замовлення, осіб	1 690	1 690	1 690	ДСВП
18	Кількість осіб, охоплених методичними, інформаційними заходами та заходами з розвитку професійних компетенцій, осіб	7 600	7 650	7 700	ДСВП
19	Кількість підготовлених кандидатів у опікуни, піклувальники, усиновлювачі, прийомні батьки та батьки-вихователі, патронатні вихователі та наставники, які пройшли підготовку, осіб	350	350	350	ДСВП
20	Частка спортивних споруд, які приведені у відповідність до державних будівельних норм щодо безбар'єрності, %	40,0 50	43,0	45,0	ДМС
21	Відсоток працевлаштованих осіб з інвалідністю, %	19,9	–	–	КМЦЗ
22	Кількість погоджених нормативно-правових актів, одиниць	15	15	15	ДСВП
23	Частка будівель комунальних установ, щодо яких здійснено щорічний моніторинг та оцінку ступеня безбар'єрності для осіб з інвалідністю, %	100,0	100,0	100,0	ДМА
24	Частка парків, скверів та інших зелених зон, щодо яких здійснено щорічний моніторинг та оцінку ступеня безбар'єрності для осіб з інвалідністю, %	100,0	100,0	100,0	ДЗДАЗК
25	Кількість завдань на проектування, одиниць	310	320	330	ДБЖЗ
26	Частка облаштованих у відповідності до вимог безбар'єрності об'єктів установ, підпорядкованих Департаменту соціальної та ветеранської політики м. Києва, у загальній кількості таких об'єктів, %	50,0	55,0	60,0	ДСВП
27	Відсоток облаштованих у відповідності до вимог безбар'єрності об'єктів у загальній кількості об'єктів, %	80,0	85,0	90,0	ДСВП
28	Динаміка приросту опублікованих сервісів Порталу послуг для надання соціальних послуг пільговим категоріям громадян, %	14	25	30	ДІКТ
29	Кількість користувачів (унікальних осіб), які скористалися онлайн-послугою, осіб	4 500	4 600	4 700	ДСВП
30	Кількість проєктів, реалізованих громадськими об'єднаннями, одиниць	10	11	12	ДСВП

№	Індикатор	2027	2028	2029	Джерело інформації
31	Кількість осіб, задіяних в межах виконання проєктів, реалізованих громадськими об'єднаннями, осіб	5 200	5 500	5 800	ДСВП
32	Кількість громадських об'єднань, які залучають позабюджетні ресурси та волонтерські організації для вирішення актуальних гуманітарних питань, одиниць	15	18	20	ДСВП
33	Кількість послуг, які були надані громадськими об'єднаннями безкоштовно для мешканців / мешканок міста в межах волонтерської допомоги, одиниць	180 180	220 210	240 240	ДСВП, ДСК
34	Кількість проведених публічних заходів (форумів, конференцій, семінарів та інших заходів), присвячених розвитку волонтерства, одиниць	8	9	10	ДСВП
35	Питома вага дітей-сиріт та дітей, позбавлених батьківського піклування, які виховуються в сімейних та наближених до сімейних формах виховання, у загальній кількості дітей цієї категорії, %	95,0	95,2	95,5	ССДС, РДА
36	Кількість сімей дитячих будинків сімейного типу, яким надано матеріальну підтримку, одиниць	17	25	30	ССДС, РДА
37	Кількість придбаного автотранспорту для дитячих будинків сімейного типу, одиниць	3	3	3	ССДС, РДА
38	Частка осіб, постраждалих від домашнього насильства та/або насильства за ознакою статі, що отримали соціальну допомогу та підтримку, %	95,0	96,0	96,0	ДСВП, РДА
39	Частка населення, охопленого інформаційно-просвітницькими заходами з питань запобігання та протидії насильству та насильству за ознакою статі, %	95,0	96,0	97,0	ДСВП, РДА
40	Частка черговиків квартирної обліку з числа дітей-сиріт та дітей, позбавлених батьківського піклування, для яких придбано житло, у загальній кількості тих, що перебували на квартирному обліку в цій категорії осіб на початок року, %	12,0	12,0	12,0	ДБЖЗ
41	Частка черговиків квартирної обліку, які були забезпечені житлом протягом року (у загальній кількості тих, що перебували на квартирному обліку	0,3	0,3	3,0	ДБЖЗ

№	Індикатор	2027	2028	2029	Джерело інформації
	на початок року), %				
42	Частка черговиків квартирному обліку з числа учасників бойових дій, членів їхніх сімей та членів сімей загиблих (померлих) учасників АТО, Захисників і Захисниць України, для яких придбане житло, у загальній кількості тих, що перебували на квартирному обліку на початок року, %	15,0	15,0	15,0	ДБЖЗ
43	Питома вага забезпеченості громадян / громадянок житловими приміщеннями з житлового фонду соціального призначення у загальній кількості громадян / громадянок, які того потребують, %	95,0	95,0	95,0	ДБЖЗ
44	Кількість відновлених житлових будинків, одиниць	15	16	–	ДБЖЗ
45	Частка державних службовців та посадових осіб місцевого самоврядування, які пройшли навчання з питань застосування гендерного підходу у діяльності органів місцевої влади, %	63,0	70,0	75,0	ДСВП
46	Кількість проведених гендерних аналізів бюджетних програм, одиниць	6	7	7	ДСВП
47	Кількість проведених навчальних заходів для фахівців структурних підрозділів ВО КМР (КМДА) щодо гендерно-чутливого бюджетування, одиниць	7	8	8	ДСВП
48	Кількість моніторингових звітів з реалізації міських цільових програм, одиниць	6	7	8	ДСВП
49	Кількість інтегрованих гендерних компонентів у міські цільові програми, одиниць	6	8	10	ДСВП
50	Кількість проведених заходів (тренінгів, семінарів, конференцій), одиниць	8	9	12	ДСВП
51	Частка жінок / чоловіків серед учасників заходів щодо забезпечення збалансованої участі у процесах прийняття рішень, %	25	30	36	ДСВП
52	Частка реалізованих спільно з міською владою проєктів, що спрямовані на забезпечення рівних прав і можливостей жінок і чоловіків, %	6	6	8	ДСВП

Основні проблеми, які передбачається розв'язати в результаті реалізації завдань і заходів

–недосконалість (відсутність) єдиної інформаційно-аналітичної системи обліку громадян, які отримують пільги, виплати, соціальні послуги за рахунок бюджету м. Києва;

–недостатній рівень задоволення потреб населення в соціальних і реабілітаційних послугах у результаті збільшення кількості малозахищених громадян та зростання кількості киян – Захисників і Захисниць України, членів їхніх сімей та киян – членів сімей загиблих (померлих) Захисників і Захисниць України, у зв'язку з новими соціальними реаліями та викликами, пов'язаними з російською збройною агресією проти України;

–недостатній рівень залучення захисників / захисниць України, членів їхніх сімей та членів сімей загиблих (померлих) захисників і захисниць України до фізкультурно-оздоровчої діяльності та реабілітаційних заходів;

–недостатній розвиток інклюзивної, доступної та безпечної соціальної інфраструктури (заклади та установи комунальної власності, спортивні споруди, об'єкти парків, скверів, зелених зон) відповідно до потреб населення, зокрема для осіб з інвалідністю та інших маломобільних груп населення;

–низький рівень обізнаності населення з питань запобігання та протидії домашньому насильству та/або насильству за ознакою статі в умовах воєнного стану через брак інформаційно-просвітницьких заходів;

–збільшення чисельності ВПО через повномасштабну російську збройну агресію проти України, що ускладнює реалізацію їх економічних і соціальних прав;

–недостатній рівень врахування потреб різних груп жінок і чоловіків (зокрема ветеранів і ветеранок, ВПО, осіб з інвалідністю) у міських цільових програмах та публічних послугах;

–обмежене застосування гендерного аналізу та гендерно орієнтовного бюджетування при виконанні бюджетних програм;

–недостатній рівень інтеграції гендерних компонентів у міських цільових програмах та стратегічних документах розвитку;

–недостатній рівень залучення жінок до процесів прийняття рішень на місцевому рівні;

–обмежена кількість місць у дитячих будинках сімейного типу та малих групових будинках, що зумовлює необхідність збільшення кількості дитячих будинків сімейного типу та малих групових будинків для забезпечення права дітей на виховання в умовах, максимально наближених до сімейних;

–потреба у проведенні реконструкції, капітальних ремонтів та технічного переоснащення закладів;

–необхідність підвищення рівня безпеки, автономності, енергоефективності та безперебійного функціонування закладів соціального захисту дітей та сімей в умовах воєнного стану;

–зростання потреби у створенні безбар'єрного середовища та підвищенні доступності об'єктів і послуг для дітей з інвалідністю та інших маломобільних груп населення;

–зростання потреби у психологічній допомозі та соціальній адаптації дітей, які постраждали внаслідок війни;

–наявність невирішених житлових питань дітей-сиріт та дітей, позбавлених батьківського піклування;

–потреба у збільшенні охоплення дітей пільгових категорій заходами з оздоровлення, відпочинку та відновлення в безпечних умовах;

–низький рівень забезпечення житлом громадян / громадянок, які потребують поліпшення житлових умов, зокрема представників / представниць вразливих груп населення (дітей-сиріт, дітей, позбавлених батьківського піклування, та осіб з їх числа, ВПО), ветеранів / ветеранок війни, учасників бойових дій, учасників АТО, Захисників і Захисниць України, членів їхніх сімей та членів сімей загиблих (померлих) Захисників і Захисниць України, інших категорій населення.

НАПРЯМ 1.3. ЖИТЛОВО-КОМУНАЛЬНЕ ГОСПОДАРСТВО

Завдання та заходи

Оперативна ціль 1. Стійкість, відновлення та розвиток комунальної інфраструктури

1.1. Забезпечення сталої та безпечної роботи об'єктів комунальної інфраструктури з урахуванням наслідків збройної агресії Російської Федерації:

– Комплекс заходів, спрямованих на забезпечення безпеки та функціонування об'єктів критичної інфраструктури.

Виконавці: ДЖКІ, КП «КИЇВТЕПЛОЕНЕРГО»

1.2. Модернізація та капітальний ремонт об'єктів комунальної інфраструктури, зокрема пошкоджених внаслідок збройної агресії Російської Федерації:

Енергетичне господарство

– Будівництво, реконструкція та модернізація об'єктів теплопостачання.

Виконавці: ДЖКІ, ПрАТ «АК «Київводоканал», СВКП «Київводфонд»

Водопостачання та водовідведення

– Будівництво, реконструкція та модернізація об'єктів водопостачання та водовідведення.

Виконавці: ДЖКІ, ПрАТ «АК «Київводоканал», СВКП «Київводфонд»

– Будівництво свердловин малої потужності для відновлення роботи бюветних комплексів.

Виконавці: ДЖКІ, ПрАТ «АК «Київводоканал», СВКП «Київводфонд»

1.3. Розвиток об'єктів комунальної інфраструктури з використанням сучасних підходів і технологій:

– Реконструкція, капітальні ремонти та будівництво нових теплових мереж.

Виконавці: ДЖКІ, КП «КИЇВТЕПЛОЕНЕРГО»

– Реконструкція та будівництво електричних мереж.

Виконавці: ПрАТ «ДТЕК КИЇВСЬКІ ЕЛЕКТРОМЕРЕЖІ»

Оперативна ціль 2. Системний розвиток енергоефективності

2.1. Утілення сучасних інструментів реалізації політики енергоефективності:

– Надання позики / кредиту на заходи з модернізації та розвитку житлового фонду м. Києва.

Виконавці: ДЖКІ, КП «Фонд модернізації та розвитку житлового фонду м. Києва»

2.2. Посилення енергетичної незалежності та автономності об'єктів комунальної інфраструктури столиці:

– Розвиток розподіленої когенерації та перехід до децентралізації енергопостачання відповідно до Концепції відновлення та підвищення енергетичної стійкості м. Києва (Розподілена когенерація).

Виконавець: КП «КИЇВТЕПЛОЕНЕРГО»

– Реалізація Концепції встановлення об'єктів сонячної генерації та установок зберігання енергії у громадських та адміністративних будівлях та житловому фонді м. Києва.

Виконавці: ДЖКІ, КП «ГВП»

2.3. Упровадження проєктів з енергозбереження в будівлях закладів бюджетної сфери та житловому фонді столиці:

– Реалізація енергоефективних заходів у багатоквартирних будинках м. Києва шляхом застосування механізму спільного фінансування (кошти бюджету міста Києва та кошти співвласників багатоквартирних будинків).

Виконавці: ДЖКІ, КП «ГВП»

– Організація та проведення інформаційно-роз'яснювальної роботи серед мешканців / мешканок столиці щодо механізмів реалізації енергоефективних заходів у житловому фонді за участю співвласників багатоквартирних будинків.

Виконавці: ДЖКІ, КК «ЦКС»

Оперативна ціль 3. Підвищення комфорту та якості життя містян

3.1. Сприяння формуванню свідомого та ефективного власника житла:

– Сприяння співвласникам у питаннях управління багатоквартирним будинком, зокрема шляхом створення ОСББ або вибору інших форм управління житловим будинком; участі у міських стимулюючих програмах.

Виконавці: ДЖКІ, КК «ЦКС»

– Підвищення рівня обізнаності споживачів з питань житлово-комунального господарства шляхом проведення навчальних програм.

Виконавці: ДЖКІ, КК «ЦКС»

3.2. Забезпечення доступності житла з безпечними, комфортними умовами проживання, зокрема для маломобільних груп населення:

– Модернізація ліфтового господарства м. Києва.

Виконавці: ДЖКІ, КП «Київбудреконструкція»

3.3. Розвиток електронних сервісів житлово-комунальної сфери столиці:

– Удосконалення системи розвитку електронних послуг у сфері житлово-комунального господарства.

Виконавці: ДЖКІ, КК «ЦКС»

Цільові індикатори, які передбачається досягти в середньостроковій перспективі

№	Індикатор	2027	2028	2029	Джерело інформації
1	Кількість реконструйованих об'єктів теплоенергетичного комплексу з облаштуванням фізичного захисту, одиниць	1	-	-	ДЖКІ, КП «КИЇВТЕПЛОЕНЕРГО»
2	Ступінь зношеності водопровідних мереж, %	60,0	69,4	70,3	ДЖКІ, ПрАТ «АК «Київводоканал» СВКП «Київводфонд»
3	Ступінь зношеності каналізаційних мереж, %	55,0	63,5	63,0	ДЖКІ, ПрАТ «АК «Київводоканал» СВКП «Київводфонд»
4	Кількість збудованих свердловин малої потужності, одиниць	2	7 *	8 *	ДЖКІ, ПрАТ «АК «Київводоканал» СВКП «Київводфонд»
5	Протяжність нових теплових мереж, прокладених за сучасними технологіями, км	200,0	200,0	200,0	ДЖКІ, КП «КИЇВТЕПЛОЕНЕРГО»
6	Довжина реконструкції / будівництва електричних мереж, тис. км	5,90	2,68	3,95	ПрАТ «ДТЕК «КИЇВСЬКІ ЕЛЕКТРОМЕРЕЖІ»
7	Кількість позик / кредитів, одиниць	60	70	80	ДЖКІ, КП «Фонд модернізації та розвитку житлового фонду м. Києва»

№	Індикатор	2027	2028	2029	Джерело інформації
8	Збільшення потужностей завдяки встановленню когенераційних установок, МВт	124	150	50	КП «КИЇВТЕПЛОЕНЕРГО»
9	Кількість об'єктів з встановлення сонячної генерації та установок для зберігання енергії, одиниць	32	27	25	ДЖКІ, КП «ГВП»
10	Частка ОСББ / ЖБК, переможців конкурсу 70/30 у загальній кількості будинків, в яких створено ОСББ / ЖБК, %	40,7	41,0	41,5	ДЖКІ, КК «ЦКС»
	Економія теплової енергії за рахунок впровадження енергозберігаючих заходів у будівлях закладів бюджетної сфери, %	15,0	-	-	ДЖКІ, КП «ГВП»
	Економія енергоресурсів у будинках ОСББ та ЖБК після запровадження енергозберігаючих заходів, %	25,0	-	-	ДЖКІ, КП «ГВП»
11	Частка багатоквартирних будинків з організованою формою управління:				
	- створено ОСББ, %:	17,2	17,5	18,0	ДЖКІ, КК «ЦКС»
	- обрано управителів, %	6,6	-	-	ДЖКІ, КК «ЦКС»
12	Частка ліфтів, що експлуатуються більше 25 років, %	41,0	40,5	40,0	ДЖКІ, КП «Київбудреконструкція»
13	Кількість житлових будинків, які облаштовано елементами доступності, одиниць	347	331	-	ДЖКІ, КП «Київбудреконструкція»
14	Відсоток споживачів, які відмовились від паперового рахунку-повідомлення на оплату житлово-комунальних послуг, %	35,0	30,0	32,0	ДЖКІ, КК «ЦКС»

* Індикатор «Кількість збудованих свердловин малої потужності, одиниць» – будівництво об'єктів розраховується на два роки (проектні та будівельні роботи).

Основні проблеми, які передбачається розв'язати в результаті реалізації завдань і заходів

- висока ймовірність загроз будь-якого виду, що може призвести до пошкодження / руйнування об'єктів критичної інфраструктури; переривання та збоїв у наданні житлово-комунальних послуг;
- відсутність децентралізованої системи енергопостачання;
- високий рівень зносу та незадовільний технічний стан об'єктів і мереж інженерної інфраструктури;
- вичерпання нормативного строку експлуатації значної частини теплових мереж централізованого опалення та гарячого водопостачання;
- відсутність централізованої системи водовідведення житлових масивів малоповерхової забудови приватного сектора;
- наявність зон підтоплення, спричинених техногенними факторами та аварійністю мереж;

- наявність значної кількості зношених ліфтів та невідповідність стану ліфтового парку сучасним вимогам;
- недостатня кількість проєктів з підвищення енергоефективності, зокрема термомодернізації житлових будинків та будівель закладів бюджетної сфери;
- низький рівень культури та свідомості громадян щодо дотриманням санітарних норм користування об'єктами бюджетного господарства.

НАПРЯМ 1.4. ТРАНСПОРТ ТА МІСЬКА МОБІЛЬНІСТЬ

Завдання та заходи

Оперативна ціль 1. Забезпечення якісного та ефективного управління транспортною системою міста

- 1.1. Запровадження стратегічного планування розвитку транспортних систем з урахуванням принципів інклюзивності, сталої мобільності та кліматичної нейтральності:
- Розробка стратегічного документу з розвитку міського транспорту «План сталої міської мобільності міста Києва».
 - Міська цільова програма розвитку транспортної інфраструктури міста Києва на 2026–2028 роки.

Виконавець: ДТІ

- 1.2. Підвищення ефективності управління транспортною системою міста з використанням цифрових технологій:
- Розробка та впровадження інтелектуальної транспортної системи (інформаційно-комунікаційна система «Центр управління дорожнім рухом»).

Виконавці: ДТІ, КП «Центр організації дорожнього руху»

- 1.3. Розвиток паркувального простору міста, удосконалення системи та порядку паркування.
- Облаштування новий паркувальних майданчиків відповідно до чинних схем організації дорожнього руху.

Виконавці: ДТІ, КП «Київтранспарксервіс»

Оперативна ціль 2. Розвиток сталої, інклюзивної та стійкої до безпекових загроз транспортної інфраструктури

- 2.1. Створення безпечного, безбар'єрного та комфортного пішохідного простору з урахуванням потреб всіх категорій громадян:
- Облаштування наземних пішохідних переходів заниженим бортовим каменем.
 - Улаштування безбар'єрних підходів до соціально-важливих об'єктів.
 - Впровадження заходів з будівництва та реконструкції світлофорних об'єктів.
 - Придбання та встановлення пристроїв звукового сповіщення для дублювання пішохідних переходів.

Виконавці: ДТІ, КК «Київавтодор», КП «Центр організації дорожнього руху»

- 2.2. Розвиток велоінфраструктури та інфраструктури для легкого персонального електротранспорту, популяризація велосипедного руху:
- Будівництво веломаршрутів.

Виконавці: ДТІ, КК «Київавтодор»

- Впровадження нових схем організації дорожнього руху.

Виконавці: ДТІ, КК «Київавтодор», КП «Центр організації дорожнього руху»

- 2.3. Модернізація та розвиток вулично-шляхової мережі та штучних споруд (мости, шляхопроводи) міста з урахуванням принципів доступності та гендерних підходів:
- Будівництво та реконструкція вулично-дорожньої мережі та штучних споруд з

дотриманням вимог доступності та інклюзивності.

– Капітальний ремонт об'єктів вулично-дорожньої мережі та штучних споруд з дотриманням вимог доступності та інклюзивності.

Виконавці: ДТІ, КК «Київавтодор», КП «Дирекція будівництва шляхово-транспортних споруд м. Києва»

2.4. Удосконалення системи організації руху транспорту.

– Придбання та встановлення відеодетекторів транспорту.

Виконавці: ДТІ, КП «Центр організації дорожнього руху»

Оперативна ціль 3. Розвиток громадського та пасажирського транспорту з урахуванням його екологічності, безпеки, доступності для осіб з інвалідністю та інших маломобільних груп населення, забезпечення якісної транспортної пропозиції

3.1. Підвищення ефективності громадського транспорту та забезпечення якісної транспортної пропозиції:

– Пріоритетний розвиток систем швидкісного наземного громадського електричного транспорту (трамвай, тролейбус), організація нових маршрутів та оптимізація існуючих маршрутів транспорту.

Виконавці: ДТІ, КП «Київпастранс»

3.2. Розвиток мережі та об'єктів метрополітену з дотриманням принципів доступності:

– Будівництво нових ліній, дільниць та станцій метрополітену.

– Реконструкція системи автоматичної пожежної сигналізації на об'єктах метрополітену з оснащенням системами протипожежного захисту ескалаторних комплексів станцій.

– Реконструкція (реставрація, капітальний ремонт) станцій метрополітену м. Києва в частині забезпечення доступності та безпеки маломобільних груп населення.

– Капітальний ремонт тунелів метрополітену.

Виконавці: ДТІ, КП «Київський метрополітен»

3.3. Якісне оновлення рухомого складу комунального громадського транспорту з урахуванням його екологічності, безпеки, доступності для осіб з інвалідністю та інших маломобільних груп населення:

– Оновлення рухомого складу громадського транспорту.

– Забезпечення доступності осіб з інвалідністю та інших маломобільних груп населення шляхом впровадження рухомого складу підвищеної місткості з низькою підлогою.

– Зменшення зношеності рухомого складу.

Виконавці: ДТІ, КП «Київський метрополітен», КП «Київпастранс»

3.4. Модернізація систем безготівкової оплати проїзду в громадському транспорті та єдиного електронного квитка з широким:

– Закупівля комплектів обладнання для забезпечення моніторингу роботи обладнання АСОП безпосередньо черговими на станціях та вестибюлях метрополітену.

– Закупівля комплектів обладнання для роботи приватних перевізників в АСОП.

Виконавці: ДІКТ, КП ГІОЦ

3.5. Створення та супровід програмно-апаратного комплексу Єдиного диспетчерського центру моніторингу роботи транспорту та збору інформації:

– Автоматизація диспетчерського керування транспортом: модернізація автоматизованої системи диспетчерського управління міським наземним громадським транспортом, обладнання транспорту сучасними GPS-трекерами, впровадження автоматизованої системи обліку роботи транспорту, електронних шляхових листів тощо.

Виконавці: ДІКТ, КП ГІОЦ + зацікавлені сторони

3.6. Відновлення функціонування, модернізація та розвиток авіаційної інфраструктури:

– Реконструкція аеродрому Міжнародного аеропорту «Київ» (Жуляни) на проспекті Повітрофлотському, 79 у Солом'янському районі.

– Оновлення парку спецавтотранспорту.

Виконавці: ДТІ, КП «Міжнародний аеропорт «Київ» (Жуляни)»

Цільові індикатори, які передбачається досягти в середньостроковій перспективі

№	Індикатор	2027	2028	2029	Джерело інформації
1	Прийняття Плану сталої міської мобільності міста Києва, так / ні	ні	так		ДТІ
2	Затверджена Міська цільова програма, одиниць	1	1	1	ДТІ
3	Кількість розроблених та впроваджених інтелектуальних транспортних систем, одиниць	-	-	1	ДТІ
4	Охоплення паркомісцями зареєстрованих автомобілів в м. Києві, паркомісць / 1 тис. зареєстрованих автомобілів	40,04	40,6	41,2	ДТІ
5	Частка пішохідних переходів, пристосованих до потреб маломобільних категорій населення, у загальній кількості пішохідних переходів, %	51,3	57,8	60,8	ДТІ
6	Створено безбар'єрних підходів до соціально-важливих об'єктів, одиниць	20	20	20	ДТІ
7	Частка світлофорних об'єктів, облаштованих пристроями звукового оповіщення, %	55,2	57,6	60,0	ДТІ
8	Частка наземних переходів, облаштованих об'єктами світлофорного регулювання, % Даний індикатор пропонується вилучити у зв'язку з недосягненням планового значення. Це зумовлено збільшенням кількості нерегульованих переходів та обмеженим фінансуванням, що стримує будівництво світлофорних об'єктів (2024 рік — 36,2%, 2025 рік — 27,9%).				ДТІ
9	Довжина велосипедних шляхів (доріжок, велосмуг тощо), км/100 тис. населення	11,4	12,2	12,8	ДТІ
10	Кількість об'єктів будівництва та реконструкції вулично-дорожньої мережі та штучних споруд, одиниць	32	38	40	ДТІ
11	Кількість об'єктів	46	38	42	ДТІ

№	Індикатор	2027	2028	2029	Джерело інформації
	капітального ремонту вулично-дорожньої мережі та штучних споруд, одиниць				
12	Кількість світлофорних об'єктів, на яких упроваджено адаптивне керування, одиниць	49	65	80	ДТІ
13	Протяжність маршрутів громадського електротранспорту (трамвай, тролейбус), км	1 591,6	1 613,6	1 635,6	ДТІ
14	Протяжність побудованих ліній (дільниць) метрополітену, км	3,78	-	-	ДТІ
15	Кількість побудованих станцій метрополітену, одиниць	2	-	1	ДТІ
16	Кількість станцій метрополітену, оснащених системою протипожежного захисту, одиниць	6	6	6	ДТІ
17	Кількість станцій метрополітену, на яких проведено роботи з реконструкції та капітального ремонту, одиниць	4	4	4	ДТІ
18	Кількість об'єктів, на яких проведено роботи з капітального ремонту, одиниць	-	2	2	ДТІ
19	Кількість придбаних вагонів, одиниць *	-	80	20	ДТІ
20	Частка наземного громадського транспорту, пристосованого для осіб з інвалідністю та інших маломобільних груп населення, у загальній кількості, %	88,0	89,6	89,6	ДТІ
21	Кількість придбаного рухомого складу громадського транспорту з урахуванням його безпеки, доступності для осіб з інвалідністю та інших маломобільних груп населення та екологічності, одиниць	40	62	80	ДТІ
22	Частка світлодіодних	47,0	55,0	62,0	ДТІ

№	Індикатор	2027	2028	2029	Джерело інформації
	світильників в структурі джерел зовнішнього освітлення, %				
23	Середній рівень зносу рухомого складу наземного громадського транспорту, %	менше 45,0	менше 45,0	менше 45,0	ДТІ
24	Кількість серверів, встановлених для підвищення надійності роботи автоматизованої системи обліку оплати проїзду (зокрема, в режимі офлайн), одиниць	70	-	-	ДКТ
25	Кількість обладнання автоматизованої системи обліку оплати проїзду (транспортні термінали нового типу) для покращення обслуговування пасажирів, одиниць	1 000	50	50	ДКТ
26	Обладнання транспорту сучасними GPS-трекерами, одиниць	1 000	-	-	ДКТ
27	Середньоденна кількість пасажирів нерейкового громадського транспорту, пасажирів / транспортний засіб	1 137	1 274	1 274	ДТІ
28	Площа реконструкції аеродрому, тис. кв. м	-	208 047,0	79 982,0	ДТІ
29	Рівень оновлення парку спецавтотранспорту (після завершення воєнного стану), % до потреби	100,0			ДТІ

* Придбання 30 вагонів, передбачених у 2027 році Планом заходів на 2025–2027 роки з реалізації Стратегії розвитку міста Києва до 2027 року, включено до показників значення індикатора на 2028 рік. Придбання у 2028–2029 роках вагонів планується за рахунок коштів міжнародних фінансових організацій.

Основні проблеми, які передбачається розв'язати в результаті реалізації завдань і заходів

- недостатній рівень стратегічного планування розвитку транспортних систем у місті та удосконалення нормативно-правової бази галузі;
- недостатня ефективність управління транспортною системою міста з використанням цифрових технологій;
- необхідність удосконалення системи організації руху транспорту у м. Києві;
- відсутність єдиної гнучкої системи паркувального простору;
- необхідність створення та вдосконалення безпечного, безбар'єрного та комфортного пішохідного простору з урахуванням потреб всіх категорій громадян;
- фрагментарний розвиток велоінфраструктури та відсутність інфраструктури для легкого персонального електротранспорту;

- недостатній рівень модернізації та розвитку вулично-шляхової мережі та штучних споруд міста з урахуванням принципів доступності;
- недостатній розвиток системи рейкового транспорту м. Києва, низький рівень доступності об'єктів інфраструктури;
- наявність порушень об'єктів транспортної інфраструктури внаслідок збройної агресії російської федерації;
- низький рівень ефективності громадського транспорту та забезпечення якісної транспортної пропозиції;
- застарілість та значне фізичне зношення рухомого складу пасажирського громадського транспорту;
- необхідність модернізації системи безготівкової оплати проїзду в громадському транспорті;
- недостатній рівень автоматизації диспетчерського центру моніторингу роботи транспорту та збору інформації;
- необхідність відновлення функціонування, модернізації та розвитку авіаційної інфраструктури.

НАПРЯМ 1.5. ЕКОПОЛІТИКА ТА ОХОРОНА ДОВКІЛЛЯ

Завдання та заходи

Оперативна ціль 1. Запобігання змінам клімату та поліпшення якості атмосферного повітря

1.1. Адаптація та підвищення стійкості м. Києва до змін клімату, зниження антропогенного впливу і техногенного навантаження на атмосферне повітря, декарбонізація економіки:

- Будівництво, реконструкція та благоустрій зелених територій міста.
- Створення реєстру зелених зон комунальної власності територіальної громади міста Києва.
- Впровадження європейських практик та інноваційного підходу до благоустрою міського зеленого господарства.

Виконавці: ДЗДАЗК, КО «Київзеленбуд»

1.2. Екомодернізація енергетичних систем міста. Перехід на низьковуглецеві технології:

– Технічне переоснащення СП «ЗАВОД «ЕНЕРГІЯ» КП «КИЇВТЕПЛОЕНЕРГО» на вул. Колекторній, 44 у Дарницькому районі м. Києва в частині системи очищення димових газів.

– Реконструкція та капітальні ремонти котлів та обладнання, реконструкція електрообладнання СП «ЗАВОД «ЕНЕРГІЯ» КП «КИЇВТЕПЛОЕНЕРГО» на вул. Колекторній, 44 у Дарницькому районі м. Києва.

Виконавці: ДЖКІ, КП «КИЇВ ТЕПЛОЕНЕРГО»

1.3. Підвищення екологічності та енергоефективності столичного транспорту, дорожньо-транспортної інфраструктури, перехід на екологічно чистий транспорт:

– Придбання одиниць комунального рухомого складу громадського транспорту, що відповідають сучасним екологічним стандартам (Euro-5, Euro-6 або електротранспорт).

Виконавець: ДТІ

1.4. Розвиток та удосконалення міської системи моніторингу стану навколишнього природного середовища:

– Розвиток моніторингу екологічного стану якості води у водоймах м. Києва.

Виконавці: ДЗДАЗК, КП «Плесо»

1.5. Підвищення рівня екологічної обізнаності населення міста, формування екологічної свідомості та культури сталого споживання:

– Проведення інформаційних кампаній з питань впливу якості довкілля та зміни клімату на здоров'я киян (зокрема соціальної реклами, телепередач тощо).

Виконавці: ДЗДАЗК, КП «Київський міський будинок природи»

Оперативна ціль 2. Збереження та відтворення екосистем, поліпшення стану навколишнього природного середовища

2.1. Збереження біорізноманіття та розвиток природоохоронних територій і зелених зон:

– Формування мережі природоохоронних територій, збереження та відтворення екосистем, поліпшення стану навколишнього природного середовища.

– Забезпечення охорони, збереження, відновлення та збалансованого використання природоохоронних територій.

Виконавці: ДЗДАЗК, КО «Київзеленбуд»

2.2. Запобігання забрудненню, ефективне управління та раціональне використання водних ресурсів:

– Паспортизація водних об'єктів.

– Екологічне оздоровлення та створення комфортного безбар'єрного простору для відпочинку на водних об'єктах м. Києва.

Виконавці: ДЗДАЗК, КП «Плесо»

2.3. Виконання робіт з інженерного захисту територій:

– Виконання робіт з експлуатації, капітального та поточного ремонту гідротехнічних споруд.

– Забезпечення моніторингу територій, споруд і будівель у зсувонебезпечних зонах, реалізація заходів, спрямованих на забезпечення захисту територій м. Києва від зсувів.

Виконавці: ДЖКІ, КП «СУППР»

Оперативна ціль 3. Розвиток та впровадження сучасної екологічно безпечної системи управління відходами

3.1. Розвиток ефективної системи управління відходами та розбудова інфраструктури:

– Реконструкція та технічне переоснащення полігону твердих побутових відходів № 5 в с. Підгірці Обухівського району Київської області.

– Реконструкція та технічне переоснащення полігону твердих побутових відходів № 5 в с. Підгірці Обухівського району Київської області. Рекультивация ділянки № 2.

– Будівництво комплексу переробки концентрату з системою предочистки фільтрату на полігоні твердих побутових відходів № 5 в с. Підгірці Обухівського району Київської області.

Виконавці: ДЖКІ, ПрАТ «Київспецтранс»

3.2. Розвиток системи роздільного збирання побутових відходів, зокрема небезпечних відходів у складі побутових відходів:

– Забезпечення житлової та громадської забудови контейнерами для збирання роздільно зібраних відходів.

Виконавець: КП «Київкомунсервіс»

3.3. Підвищення обізнаності населення міста щодо управління відходами

– Проведення агітаційно-роз'яснювальної роботи серед населення м. Києва щодо роздільного збирання ресурсоцінних компонентів побутових відходів.

Виконавець: КП «Київкомунсервіс»

Цільові індикатори, які передбачається досягти в середньостроковій перспективі

№	Індикатор	2027	2028	2029	Джерело інформації
1	Забезпеченість зеленими зонами загального користування, кв. м / мешканця / мешканку	25,0	25,0	25,0	ДЗДАЗК
2	Частка зелених насаджень в межах міста, %	49,6	49,6*	49,8*	ДЗДАЗК
3	Кількість реалізованих природоорієнтованих ініціатив / проєктів в урбанізованих умовах міста, одиниць	255	260	285	ДЗДАЗК
4	Кількість пускових комплексів системи очищення димових газів, які планується впровадити, одиниць	2	-	-	ДЖКІ
5	Кількість термічно знешкоджених побутових відходів, тис. тонн	200	200	200	ДЖКІ
6	Частка екологічно чистого наземного комунального громадського транспорту у загальній його кількості, %	50,8	51,8	53,0	ДТІ
7	Рівень охоплення території м. Києва системою моніторингу стану навколишнього природного середовища, %	71,0	74,0	76,0	ДЗДАЗК
8	Частка водних об'єктів м. Києва, на яких здійснюється моніторинг екологічного стану якості води відповідно до вимог Директиви Європейського Парламенту і Ради 2000/60/ЄС від 23 жовтня 2000 року про встановлення рамок заходів Співтовариства в галузі водної політики, %	90,0	95,2	100,0	ДЗДАЗК
9	Рівень екологічної свідомості населення міста за результатами соціальних досліджень, %	50,0	55,0	60,0	ДЗДАЗК
10	Частка територій та об'єктів природно-заповідного фонду від площі міста, %	26,0	26,1	26,1	ДЗДАЗК
11	Площа територій та об'єктів природно-заповідного фонду, щодо яких передбачається розроблення документації із землеустрою з організації та встановлення меж територій та об'єктів природно-заповідного фонду м. Києва, га	200	210	210	ДЗДАЗК
12	Кількість виготовлених паспортів водних об'єктів, одиниць	91	93	95	ДЗДАЗК
13	Кількість міських пляжів, які облаштовані інфраструктурою для людей з обмеженими можливостями та інших маломобільних груп населення, одиниць	15	16	17	ДЗДАЗК
14	Кількість гідротехнічних споруд, що потребують поточного ремонту та утримання, одиниць	915	918	921	ДЖКІ

15	Кількість гідротехнічних споруд з виконання капітального ремонту, одиниць	6	7	8	ДЖКІ
16	Ступінь готовності об'єкта будівництва, %	5,0	10,0	15,0	ДЖКІ
17	Ступінь готовності об'єкта будівництва, %	50,0	100,0	-	ДЖКІ
18	Кількість комплексів з переробки концентрату, одиниць	-	1	-	ДЖКІ
19	Кількість придбаних контейнерів для роздільного збирання побутових відходів, одиниць	20	20	20	ДЖКІ

* З урахуванням територій міських лісів

Основні проблеми, які передбачається розв'язати в результаті реалізації завдань і заходів

- погіршення якості атмосферного повітря та зростання рівня забруднення внаслідок інтенсивного транспортного навантаження, урбанізації та техногенного впливу;
- недостатня адаптація економіки столиці до викликів зміни клімату та високий рівень карбонових викидів внаслідок застарілих технологій виробництва;
- погіршення стану водних ресурсів міста внаслідок недостатнього контролю за скидами забруднюючих речовин та відсутності комплексної системи моніторингу якості води;
- необхідність зниження викидів парникових газів та переходу до принципів низьковуглецевого розвитку та декарбонізації економіки;
- морально та фізично застаріла енергетична інфраструктура м. Києва з низькими показниками енергоефективності, неналежним рівнем екологічної безпеки виробничих процесів та недосконалими системами очищення викидів;
- неефективність існуючої системи управління відходами, що призводить до накопичення екологічних проблем та нераціонального використання ресурсів;
- відсутність потужностей з оброблення (сортування, відновлення, видалення) відходів за сучасними екологічно безпечними технологіями;
- недостатній рівень екологічної свідомості населення, що обмежує можливості впровадження сучасних практик сталого споживання та участі громадян у природоохоронних ініціативах.

НАПРЯМ 1.6. ОХОРОНА ЗДОРОВ'Я ТА ЗДОРОВИЙ СПОСІБ ЖИТТЯ

Завдання та заходи

Оперативна ціль 1. Профілактика та раннє виявлення захворювань, заохочення до здорового способу життя

1.1. Профілактика, рання діагностика та лікування інфекційних, соціально небезпечних захворювань у жінок і чоловіків (ВІЛ-інфекції / СНІДу, туберкульозу, хронічних вірусних гепатитів, керованих інфекцій):

- Проведення заходів з профілактики, раннього виявлення інфекційних та соціально небезпечних захворювань та своєчасного лікування хворих.
- Проведення імунізації населення відповідно до національного Календаря профілактичних щеплень з метою запобігання керованих інфекцій.

Виконавці: ДОЗ, ЗОЗ м. Києва

1.2. Профілактика, рання діагностика та лікування неінфекційних захворювань у жінок і чоловіків із застосуванням новітніх технологій:

- Проведення заходів з профілактики, ранньої діагностики та лікування неінфекційних захворювань.
- Високоякісне лікування хворих з серцево-судинними, судинно-мозковими та іншими

захворюваннями з використанням новітніх технологій.

Виконавці: ДОЗ, ЗОЗ м. Києва

1.3. Формування культури відповідального ставлення до власного здоров'я серед дівчат / хлопців, жінок / чоловіків:

– Проведення інформаційних та просвітницьких кампаній / заходів для формування культури відповідального ставлення до власного здоров'я серед дівчат, хлопців, жінок і чоловіків.

Виконавці: ДОЗ, ЗОЗ м. Києва

1.4. Реалізація Концепції розвитку охорони психічного здоров'я в Україні на період до 2030 року:

– Проведення тренінгів з підтримки ментального здоров'я педагогічних працівників / працівниць колективів закладів освіти територіальної громади міста Києва за програмою «Збереження та відновлення внутрішнього ресурсу педагога в умовах війни».

Виконавці: ДОН, ДОЗ

– Проведення навчальних заходів з підвищення компетентностей фахівців із соціальної роботи, працівників закладів соціального захисту, освіти та фахівців у сфері молодіжної політики за напрямками самодопомоги, надання першої психологічної допомоги, адаптації під час надання соціальних послуг для розвитку психосоціальної підтримки.

Виконавці: ДСВП, ДОН, ДМС, РДА

– Створення умов для надання психоемоційної та психосоціальної підтримки всіх груп населення, зокрема молоді, шляхом проведення навчальних та інформаційних заходів.

Виконавці: ДСВП, ДОН, ДМС, КУ «Київський молодіжний центр», РДА

– Організація проведення тренінгів із запобігання професійному вигоранню, управління стресом, саморегуляції та відновлення для державних службовців, посадових осіб органів місцевого самоврядування, фахівців/чинь та працівників/ць комунальних, бюджетних установ та закладів.

Виконавці: ДОЗ, ДСВП

– Розбудова мережі Центрів ментального (психічного) здоров'я в закладах охорони здоров'я, що засновані на комунальній власності територіальної громади м. Києва на основі аналізу та прогнозування таких потреб.

Виконавці: ДОЗ, ЗОЗ м. Києва

– Розробка та впровадження комплексної системи послуг у сфері психічного здоров'я для забезпечення сталого та доступного психологічного супроводу населення.

Виконавці: ДОЗ, ЗОЗ

Оперативна ціль 2. Підвищення якості надання мешканцям / мешканкам столиці доступної та безплатної медичної допомоги в межах програми державних гарантій медичного обслуговування населення та муніципальних програм

2.1. Приведення комунальних закладів охорони здоров'я у відповідність до державних будівельних норм щодо інклюзивності та санітарно-гігієнічних норм, забезпечення дороговартісним високотехнологічним обладнанням для надання якісних медичних послуг:

– Проведення будівництва, реконструкції та реставрації в закладах охорони здоров'я, що засновані на комунальній власності територіальної громади м. Києва, оновлення та забезпечення їх матеріально-технічної бази.

– Проведення капітальних ремонтів в закладах охорони здоров'я, що засновані на комунальній власності територіальної громади м. Києва.

– Забезпечення дороговартісним високотехнологічним обладнанням закладів охорони здоров'я, що засновані на комунальній власності територіальної громади м. Києва.

Виконавці: ДОЗ, ЗОЗ м. Києва

2.2. Забезпечення населення через муніципальні програми життєво необхідними дороговартісними лікарськими засобами та медичними виробами, що не покриваються програмою державних гарантій медичного обслуговування населення та окремими державними програмами:

– Медичне забезпечення хворих, які потребують життєво необхідних та дороговартісних лікарських засобів і медичних виробів на основі аналізу та прогнозування таких потреб за рахунок муніципальних програм.

– Медичне забезпечення хворих, які потребують життєво необхідних та дороговартісних лікарських засобів і медичних виробів на основі аналізу та прогнозування таких потреб за рахунок окремих державних програм.

Виконавці: ДОЗ, ЗОЗ м. Києва

2.3. Розвиток і забезпечення функціонування інформаційно-аналітичної системи галузі охорони здоров'я, пов'язаної зі збором, обробкою та аналізом медико-статистичної звітності:

– Впровадження інформаційно-аналітичної системи збирання (отримання) медико-статистичної звітності на підприємствах, установах і організаціях галузі охорони здоров'я м. Києва та її модернізація відповідно до сучасних потреб.

Виконавці: ДОЗ, ЗОЗ м. Києва

Оперативна ціль 3. Створення умов для занять фізичною культурою та спортом та дотримання здорового способу життя

3.1. Залучення всіх верств населення до постійних занять фізичною культурою та спортом, участі у фізкультурно-оздоровчих заходах, підтримка громадських організацій фізкультурно-спортивної спрямованості та спортивних клубів:

– Формування позитивного ставлення громадян до занять фізичною культурою та спортом шляхом проведення фізкультурно-оздоровчих, спортивних заходів та спортивних змагань міста.

– Реалізація спільних проєктів у сфері фізичної культури і спорту з громадськими організаціями фізкультурно-спортивної спрямованості м. Києва.

– Здійснення компенсації за послуги у сфері фізичної культури і спорту, які надаються спортивними клубами м. Києва.

Виконавці: ДМС, РДА

3.2. Підтримка дитячо-юнацького та резервного спорту, створення умов для максимальної реалізації здібностей обдарованої молоді в дитячо-юнацькому та резервному спорті. Підтримка спорту вищих досягнень, підготовка спортсменів високого класу та їхніх виступів на всеукраїнських та міжнародних змаганнях:

– Проведення міських змагань та навчально-тренувальних зборів для збірних команд міста з олімпійських та неолімпійських видів спорту з підготовки до Всеукраїнських змагань, відрядження спортсменів для участі у чемпіонатах, Кубках України, інших Всеукраїнських, а також міжнародних спортивних змаганнях з олімпійських та неолімпійських видів спорту.

Виконавець: ДМС

– Сприяння функціонуванню дитячо-юнацьких спортивних шкіл комунальної власності територіальної громади міста Києва.

Виконавці: ДМС, РДА

3.3. Залучення осіб і дітей з інвалідністю, зокрема тих, що отримали її внаслідок збройної агресії Російської Федерації проти України, до занять фізичною культурою, спортом та фізкультурно-спортивної реабілітації:

– Проведення спортивних змагань для осіб з інвалідністю з визнаних видів спорту в Україні, фізкультурно-оздоровчих та реабілітаційних заходів, до яких залучені особи та діти з інвалідністю, зокрема ті, що отримали її внаслідок збройної агресії Російської Федерації.

– Залучення осіб з інвалідністю до фізкультурно-оздоровчої діяльності та фізкультурно-спортивної реабілітації та участі збірних команд міста в чемпіонатах Києва та України, навчально-тренувальних зборах, кубках України, інших всеукраїнських змаганнях з видів спорту серед спортсменів з інвалідністю.

Виконавці: ДМС, РДА

3.4. Залучення військовослужбовців / військовослужбовиць, ветеранів і ветеранок та членів їхніх сімей до фізкультурно-оздоровчої діяльності та фізкультурно-спортивної реабілітації шляхом проведення фізкультурно-реабілітаційних заходів, спортивних змагань, навчально-тренувальних зборів:

– Проведення фізкультурно-оздоровчих, фізкультурно-реабілітаційних, спортивних заходів та спортивних змагань, навчально-тренувальних зборів для військовослужбовців/військовослужбовиць, ветеранів і ветеранок та членів їхніх сімей.

Виконавці: ДМС, ДСВП, РДА

– Підтримка видів спорту, популярних серед військовослужбовців/військовослужбовиць, ветеранів і ветеранок та членів їхніх сімей.

Виконавці: ДМС, РДА

3.5. Розбудова сучасних багатофункціональних навчально-тренувальних і спортивних споруд, сприяння створенню інклюзивної спортивної інфраструктури для занять фізичною культурою та спортом для різних верств і вікових груп населення з урахуванням місця проживання та щільності населення:

– Створення сучасних багатофункціональних навчально-тренувальних спортивних комплексів з урахуванням принципів багатофункціональності, поліцентричності та доступності.

– Проведення капітальних ремонтів на об'єктах спортивної інфраструктури комунальної власності територіальної громади міста Києва з урахуванням принципів доступності та безбар'єрності.

Виконавці: ДМС, РДА

3.6. Модернізація та оновлення наявної матеріально-технічної бази дитячо-юнацьких спортивних шкіл і спортивних об'єктів, облаштування їх необхідним обладнанням та інвентарем з урахуванням потреб мешканців / мешканок міста та сучасних вимог до організації навчально-тренувального процесу:

– Укріплення та вдосконалення матеріально-технічної бази установ і закладів фізичної культури та спорту шляхом придбання обладнання та предметів довгострокового користування.

Виконавець: ДМС

3.7. Забезпечення оздоровлення й відпочинку дітей м. Києва, які потребують особливої соціальної уваги та підтримки:

– Забезпечення оздоровлення й відпочинку дітей м. Києва, які потребують особливої соціальної уваги та підтримки, дітей пільгових категорій, зокрема з числа ВПО, та дітей Захисників і Захисниць України.

Виконавці: ДМС, ДСВП, ССДС, РДА

Цільові індикатори, які передбачається досягти в середньостроковій перспективі

№	Індикатор	2027	2028	2029	Джерело інформації
1	Очікувана тривалість життя при народженні, років	Тенденція до зростання	Тенденція до зростання	Тенденція до зростання	ДОЗ

№	Індикатор	2027	2028	2029	Джерело інформації
2	Смертність населення, випадків / 1 тис. мешканців / мешканок	Тенденція до зменшення	Тенденція до зменшення	Тенденція до зменшення	ДОЗ
3	Смертність дітей у віці до 5 років, випадків / 1 тис. живонароджених	Тенденція до зменшення	Тенденція до зменшення	Тенденція до зменшення	ДОЗ
4	Кількість закладів охорони здоров'я, що засновані на комунальній власності територіальної громади м. Києва, в яких створені та функціонують Центри ментального (психічного) здоров'я, одиниць	15	18	21	ДОЗ, ЗОЗ м. Києва
5	Частка лікарів первинного рівня медичної допомоги, які пройшли навчання за ліцензованою програмою ВООЗ mhGAP, %	100,0	100,0	100,0	ДОЗ, КМЦСС, РДА, ЗОЗ м. Києва
6	Частка медичних працівників служби екстреної медичної допомоги, які пройшли навчання, %	100,0	100,0	100,0	ДОЗ, КМЦСС, РДА, ЗОЗ м. Києва
7	Частка закладів охорони здоров'я, що засновані на комунальній власності територіальної громади м. Києва, у яких проведено будівельні роботи та які забезпечені дороговартісним високотехнологічним обладнанням у поточному році, у загальній кількості закладів охорони здоров'я, %	27,0	20,0	17,0	ДОЗ, ЗОЗ м. Києва
8	Співвідношення видатків бюджету м. Києва на підтримку та розвиток комунальних підприємств, установ та організацій галузі охорони здоров'я до доходів, отриманих за програмою медичних гарантій, %	30,0	25,0	20,0	ДОЗ, ЗОЗ м. Києва
9	Частка підприємств, установ та організацій галузі охорони здоров'я, охоплених інформаційно-аналітичною системою збирання (отримання) медико-статистичної звітності, у	Більше 80,0	90,0	100,0	ДОЗ, ЗОЗ м. Києва

№	Індикатор	2027	2028	2029	Джерело інформації
	загальній кількості підприємств, установ та організацій галузі охорони здоров'я, які розташовані на території м. Києва, %				
10	Динаміка кількості педагогічних працівників / працівниць закладів освіти територіальної громади міста Києва, які охоплені навчанням, % до базового року	120,0	125,0	130,0	ДОН, ДОЗ
11	Кількість фахівців, які взяли участь у навчальних заходах з підвищення компетентностей фахівців за напрямками самодопомоги, надання першої психологічної допомоги, адаптації під час надання соціальних послуг для розвитку психосоціальної підтримки, осіб	110	120	130	ДСВП, ДОН, РДА
12	Кількість проведених заходів зі створення умов для надання психоемоційної та психосоціальної підтримки, одиниць	18	22	26	ДСВП, ДОН, ДМС, РДА
13	Кількість фахівців, які взяли участь у навчальних заходах із запобігання професійному вигоранню, управління стресом, саморегуляції та відновлення, осіб	110	150	180	ДОЗ, ДСВП
14	Кількість структурних підрозділів, установ, закладів, підприємств та організацій, представники яких взяли участь у навчанні, одиниць	22	22	22	ДОЗ, ДСВП
15	Частка населення м. Києва, охопленого всіма видами фізкультурно-оздоровчої роботи, %	27,0	28,0	30,0	ДМС, РДА
16	Кількість проведених спільно з громадськими організаціями заходів / проєктів, одиниць	420	450	450	ДМС, РДА
17	Кількість спортивних клубів, яким надається компенсація за послуги, одиниць	30 50	40	50	ДМС, РДА
18	Частка киян / киянок, представлених у складі національних збірних команд	32,0	32,0	33,0	ДМС

№	Індикатор	2027	2028	2029	Джерело інформації
	України з олімпійських та неолімпійських видів спорту, %				
19	Частка дітей, що займаються в ДЮСШ, у загальній чисельності дітей віком до 18 років, %	14,0	15,0	15,0	ДМС
20	Частка спортивних залів та майданчиків закладів загальної середньої освіти, які використовуються у вільний від занять час для тренувань ДЮСШ, %	70,0	73,0	75,0	ДМС, РДА
21	Частка шкіл дитячо-юнацького спорту в м. Києві, які мають власні навчально-тренувальні бази, %	34,0	34,0	35,0	ДМС, РДА
22	Рівень охоплення осіб з інвалідністю всіма видами фізкультурно-оздоровчої роботи, %	2,5	3,0	3,5	ДМС, РДА
23	Частка ветеранів / ветеранок у загальній кількості осіб, залучених до фізкультурно-оздоровчої діяльності та фізкультурно-реабілітаційних заходів, %	12,0	15,0	18,0	ДМС, ДСВП, РДА
24	Кількість сучасних тренувальних і спортивних комплексів, на яких ведуться будівельні роботи, одиниць	2	2	3	ДМС, РДА
25	Динаміка кількості оновлених об'єктів спортивної інфраструктури територіальної громади м. Києва, % до базового року*	140,0	145,0	150,0	ДМС, РДА
26	Рівень оновлення матеріально-технічної бази, % до потреби	100,0	100,0	100,0	ДМС
27	Динаміка кількості дітей, охоплених заходами з оздоровлення та відпочинку, % до базового року*	118,0	120,0	123,0	ДМС, ДСВП, ССДС, РДА

* Базовий – 2024 рік

Основні проблеми, які передбачається розв'язати в результаті реалізації завдань та заходів

–недостатній рівень (або непокриття) забезпеченості потреб населення лікарськими засобами та медичними виробами за рахунок фінансування за Програмою державних гарантій медичного обслуговування населення та окремих державних програм і заходів програмного характеру;

- недостатній рівень фінансування комунальних закладів охорони здоров'я для забезпечення сучасною матеріально-технічною базою в умовах війни;
- постійне зростання потреби населення в медичних послугах щодо психологічної та фізичної реабілітації, зокрема постраждалих внаслідок збройної агресії російської федерації;
- відсутність плану поставок лікарських засобів та медичних виробів з державного бюджету;
- недоукомплектованість сфери охорони здоров'я медичними кадрами;
- неможливість отримання та відповідного розрахування статистичних показників щодо очікуваної тривалості життя при народженні, смертності у зв'язку з їх відсутністю відповідно до Закону України від 03.03.2022 № 2115-IX «Про захист інтересів суб'єктів подання звітності та інших документів у період дії воєнного стану або стану війни» (у період дії воєнного стану або стану війни, а також протягом трьох місяців після його завершення органи державної статистики призупиняють оприлюднення статистичної інформації з 2022 року. Органи державної статистики поновлять оприлюднення статистичної інформації у повному обсязі після завершення встановленого законом терміну);
- високий рівень психологічного навантаження та професійного вигорання серед працівників органів влади та соціальної сфери в умовах воєнного стану;
- погіршення фізичного і ментального здоров'я населення внаслідок зниження фізичної активності в умовах підвищених безпекових ризиків;
- зниження потенціалу міста у сфері дитячо-юнацького та резервного спорту, а також спорту вищих досягнень внаслідок втрати професійних тренерських кадрів, відтоку провідних спортсменів, спричиненої російською збройною агресією;
- зростання кількості осіб та дітей з інвалідністю, зокрема тих, що отримали її внаслідок російської збройної агресії, військовослужбовців / військовослужбовиць, ветеранів / ветеранок та членів їхніх сімей, які потребують реабілітації, реадаптації та соціальної інтеграції шляхом залучення до занять фізичною культурою та спортом, а також фізкультурно-спортивної реабілітації;
- зростання потреби в оздоровленні, відпочинку та відновленні дітей пільгових категорій у безпечних умовах;
- застаріла матеріально-технічна база фізкультурно-спортивних об'єктів, стрімке зростання інклюзивної складової в соціальному житті, що обумовлює необхідність модернізації, збереження та оновлення фізкультурно-спортивної інфраструктури з урахуванням інклюзивних потреб.

НАПРЯМ 1.7. ОСВІТА

Завдання та заходи

Оперативна ціль 1. Підвищення рівня забезпеченості освітньою інфраструктурою та її відновлення відповідно до вимог часу з урахуванням зовнішніх викликів

1.1. Розвиток і забезпечення функціонування оптимальної інклюзивної мережі закладів освіти зі створенням безпечних умов для учасників освітнього процесу:

– Забезпечення територіальної доступності дошкільної освіти шляхом контролю оптимізації мережі комунальних закладів дошкільної освіти відповідно до потреб територіальної громади міста.

Виконавці: ДОН, РДА

– Створення безпечних умов учасникам освітнього процесу в закладах освіти комунальної власності територіальної громади міста Києва (будівництво захисних споруд, реконструкція об'єктів фонду захисних споруд цивільного захисту, виконання ремонтних робіт та облаштування найпростіших укриттів у закладах освіти відповідно до вимог законодавства).

Виконавці: ДОН, ДБЖЗ, РДА

– Створення рівних можливостей для здобуття освіти в закладах різних типів та форм власності.

Виконавці: ДОН, РДА

1.2. Покращення матеріально-технічної та навчально-методичної бази закладів освіти м. Києва:

– Оснащення лабораторій, кабінетів шляхом придбання для закладів освіти предметів, матеріалів, обладнання, інвентаря та забезпечення цифровими засобами навчання.

Виконавці: ДОН, РДА, ЗПрО, ЗФПО, ЗВО, КНП «Освітня агенція міста Києва»

Оперативна ціль 2. Підвищення актуальності та якості освіти

2.1. Упровадження реформи «Нова українська школа» та формування єдиного інформаційно-освітнього простору:

– Реалізація концепції реформування закладів загальної середньої освіти «Нова українська школа».

– Упровадження неформальної STEM-освіти, яка спрямована на стимулювання інноваційної та дослідницької діяльності шляхом забезпечення закладів загальної середньої освіти STEM та STEAM обладнанням.

Виконавці: ДОН, РДА, КНП «Освітня агенція міста Києва»

2.2. Сприяння розвитку позашкільної освіти відповідно до вільного різнобічного розвитку особистості, інтелектуальних і творчих здібностей, фізичних якостей дітей і учнівської молоді та принципу гендерної рівності:

– Реалізація інноваційної та дослідницької діяльності, партисипації для забезпечення вільного та різнобічного розвитку дітей та учнівської молоді в закладах позашкільної та загальної середньої освіти м. Києва.

– Організація та проведення конкурсів, змагань, фестивалів для забезпечення різнобічного розвитку творчих здібностей і фізичних якостей дітей та учнівської молоді з дотриманням принципу гендерної рівності в закладах позашкільної та загальної середньої освіти м. Києва.

Виконавці: ДОН, РДА, ЗПО

2.3. Забезпечення доступності, розумного пристосування та універсального дизайну для задоволення освітніх потреб дітей з особливими освітніми потребами:

– Розширення мережі закладів загальної середньої освіти, в яких створено інклюзивні та спеціальні класи для учнів / учениць з особливими освітніми потребами з урахуванням освітніх труднощів та рівнів підтримки в освітньому процесі, зокрема ресурсні кімнати.

Виконавці: ДОН, РДА

– Реконструкція закладів освіти, що належать до комунальної власності територіальної громади міста Києва, з дотриманням універсального дизайну, ступеня доступності та інклюзивності.

Виконавці: ДОН, ДБЖЗ, РДА

2.4. Розвиток сучасного цифрового освітнього середовища:

– Створення єдиного освітнього простору м. Києва.

– Забезпечення супроводу освітніх систем.

Виконавці: ДІКТ, ДОН, РДА, КП ГІОЦ, КП «Інформатика»

2.5. Підвищення якості та конкурентоспроможності вищої, фахової передвищої та професійної (професійно-технічної) освіти з орієнтацією на потреби ринку праці:

– Формування та розміщення регіонального замовлення на підготовку фахівців, науково-педагогічних та робітничих кадрів за кошти бюджету м. Києва на відповідний рік із урахуванням потреб ринку праці.

Виконавці: ДОН, ДК, ЗПО, ЗФПО, ЗВО

– Проведення профорієнтаційної роботи з молоддю із залученням організацій роботодавців та їх об'єднань, організацій профспілок та їх об'єднань, громадських організацій, зокрема з метою мотивації до вибору робітничих професій, необхідних у реальному секторі економіки.

Виконавці: ДОН, ДПРП, РДА

– Здійснення підготовки робітничих кадрів за дуальною формою навчання.

Виконавці: ДОН, ЗПрО

2.6. Удосконалення механізмів розвитку кадрового потенціалу у сфері освіти:

– Здійснення комплексу заходів із професійної підтримки та допомоги педагогічним працівникам / працівницям закладів загальної середньої освіти згідно з вимогами професійних і освітніх стандартів.

Виконавець: ДОН

– Підвищення рівня заробітної плати та введення системи мотивації працівників / працівниць освіти.

Виконавці: ДОН, РДА

Оперативна ціль 3. Формування спроможного і всебічно розвинутого молодого покоління

3.1. Забезпечення формування й утвердження української національної та громадянської ідентичності, створення умов для національно-патріотичного виховання, зміцнення державного статусу української мови, сприяння її розвитку й популяризації:

– Проведення інформаційно-просвітницької роботи, щодо популяризації української мови, створення цифрового контенту українською мовою.

– Проведення заходів із початкової військової підготовки молоді до національного супротиву та заходів з національно-патріотичного виховання.

Виконавці: ДМС, КУ «Київський молодіжний центр»

3.2. Підтримка творчої, обдарованої, інтелектуально розвинутої молоді поза системою освіти шляхом популяризації здорового способу життя, попередження негативних явищ у молодіжному середовищі, дбайливого ставлення до навколишнього середовища, профорієнтаційної роботи, підтримки інститутів громадянського суспільства:

– Відзначення обдарованої молоді за особливі досягнення в розбудові столиці України – міста – героя Києва та відзначення за внесок молоді у розвиток місцевого самоврядування.

– Проведення заходів серед молоді, спрямованих на популяризації здорового способу життя, профорієнтаційну роботу, підтримку інститутів громадянського суспільства.

– Забезпечення партнерської взаємодії з молодіжними та дитячими громадськими організаціями.

Виконавець: ДМС

3.3. Створення умов для змістовного розвитку та дозвілля, формування сприятливого середовища для забезпечення ініціатив дітей і молоді:

– Проведення заходів у сфері молодіжної політики в рамках реалізації календарного плану.

Виконавець: ДМС

Цільові індикатори, які передбачається досягти в середньостроковій перспективі

№	Індикатор	2027	2028	2029	Джерело інформації
1	Рівень охоплення дошкільною освітою дітей – киян / киянок	55,0	55,0	55,0	ДОН

№	Індикатор	2027	2028	2029	Джерело інформації
	дошкільного віку комунальними закладами дошкільної освіти, %				
2	Частка закладів освіти, облаштованих найпростішими укріпленнями та захисними спорудами цивільного захисту, %	95,0	96,0	97,0	ДОН
3	Частка приватних закладів дошкільної освіти в загальній кількості закладів дошкільної освіти м. Києва, %	35,0	37,0	38,0	ДОН
4	Частка приватних закладів загальної середньої освіти у загальній кількості закладів загальної середньої освіти м. Києва, %	28,0	31,0	33,0	ДОН
5	Забезпеченість учнів / учениць закладів загальної середньої освіти комп'ютерним обладнанням, одиниць / 100 учнів / учениць	16	17	18	ДОН
6	Частка учнів / учениць, охоплених проектом «Нова українська школа», %	94,0	95,0	96,0	ДОН
7	Частка закладів загальної середньої освіти, в яких створено STEM- / STEAM-центри / класи, %	45,0	46,0	47,0	ДОН
8	Рівень охоплення позашкільною освітою дітей та учнівської молоді м. Києва до їх загальної кількості, з дезагрегацією за статтю, %	65,0	67,0	70,0	ДОН
9	Частка закладів загальної середньої освіти, у яких створено класи з інклюзивною формою навчання, %	90,0	91,0	92,0	ДОН
10	Частка молоді, охопленої заходами, спрямованими на утвердження української національної та громадянської ідентичності, з національно-патріотичного виховання, %	2,30	2,35	2,35	ДМС
11	Частка молоді, охопленої заходами щодо участі у громадському житті м. Києва, %	1,5	1,6	1,6	ДМС
12	Частка молоді, охопленої заходами молодіжної політики, %	42,0	42,0	44,0	ДМС
13	Частка дітей та молоді, охоплених позашкільними заняттями з особистого розвитку, зокрема тих, що відвідують підліткові клуби за місцем проживання, %	110,0	112,0	114,0	ДМС

Основні проблеми, які передбачається розв'язати в результаті реалізації завдань та заходів

–недостатня відповідність освітньої інфраструктури сучасним демографічним та просторовим потребам громади;

- недостатній рівень безпеки та захищеності закладів освіти для забезпечення безперервного освітнього процесу в умовах воєнних загроз;
- наявність бар'єрів у забезпеченні рівного доступу до якісної та інклюзивної освіти;
- недостатній рівень матеріально-технічного, цифрового та навчально-методичного забезпечення закладів освіти;
- недостатня інтеграція сучасних освітніх підходів, інноваційних методик і STEM/STEAM-технологій в освітній процес;
- недостатній рівень узгодженості системи підготовки кадрів із актуальними потребами ринку праці;
- обмежені можливості системи професійної освіти щодо підготовки кадрів для повоєнного відновлення міста;
- недостатній рівень професійної підтримки, мотивації та кадрового забезпечення у сфері освіти;
- недостатність системної підтримки формування національної та громадянської ідентичності молоді, зокрема через просвітницькі, інформаційно-комунікативні інструменти утвердження українських цінностей в умовах війни;
- незадовільне інституційне забезпечення молодіжної політики поза системою формальної освіти, зокрема у сферах неформального навчання, волонтерства, творчої та профорієнтаційної діяльності;
- обмежена участь молоді в управлінських процесах і реалізації суспільно важливих проєктів, що ускладнює формування активного громадянського середовища.

НАПРЯМ 1.8. ПУБЛІЧНИЙ ПРОСТІР

Завдання та заходи

Оперативна ціль 1. Упорядкування та розвиток публічного простору

1.1. Реалізація сучасних принципів просторового розвитку, зокрема принципів комплексної забудови міста, поліцентричності, організації зв'язків та рекреацій, упорядкування вуличного мистецтва та елементів благоустрою (удосконалення нормативно-правового забезпечення, розробка та реалізація програми комплексного підходу до впорядкування міського простору):

- Удосконалення нормативно-правової бази щодо порядку розміщення тимчасових споруд торговельного, побутового, соціально-культурного, іншого призначення.

Виконавець: ДТК

- Упровадження системи регламентації процесів у сфері благоустрою м. Києва.

Виконавець: ДТК

- Підготовка пропозицій виконавчого органу Київської міської ради (Київської міської державної адміністрації) щодо внесення змін до постанови Кабінету Міністрів України від 25.11.1999 № 2137 «Про затвердження порядку проведення архітектурних та містобудівних конкурсів» з урахуванням викликів сьогодення.

Виконавець: ДМА

1.2. Створення гендерно чутливих публічних просторів та нових центрів міської активності, забезпечення комфортних і безпечних умов перебування киян / киянок і гостей міста в міських просторах (зонах відпочинку, парках, скверах, площах, пляжах тощо) з дотриманням вимог доступності та інклюзивності, розвиток територій з урахуванням гендерного компоненту:

- Забезпечення гендерно чутливих публічних просторів та комфортних і безпечних умов перебування киян / киянок і гостей міста на пляжах Києва з дотриманням вимог доступності та інклюзивності, розвиток територій з урахуванням гендерного компоненту.

Виконавці: ДЗДАЗК, КО «Київзеленбуд», КП «Плесо»

– Створення комфортних, безпечних та інклюзивних умов перебування в існуючих парках та скверах міста, а також облаштування нових парків, скверів і зон відпочинку з дотриманням вимог доступності та інклюзивності.

Виконавці: ДЗДАЗК, КО «Київзеленбуд», КП «Плесо»

1.3. Упровадження системного підходу до формування дизайн-коду міста:

– Удосконалення нормативно-правового забезпечення:

розробка та впровадження:

- нової редакції Правил розміщення рекламних засобів у місті Києві;
- Зонування розміщення рекламних засобів у місті Києві;
- Класифікатора типових рекламних засобів;
- Правил розміщення рекламних засобів на транспорті комунальної власності територіальної громади міста Києва.

– Підвищення інформаційної обізнаності громадян / громадянок щодо оформлення рекламних засобів та вивісок Управління з питань реклами.

Виконавець: УПР

1.4. Посилення контролю за створенням та утриманням міського простору, зокрема шляхом широкого залучення громадськості до процесу контролю за станом благоустрою:

– Підвищення ефективності системи контролю за станом благоустрою в місті Києві та утримання міського простору.

– Проведення інформаційно-просвітницьких кампаній, популяризація можливості участі у заходах контролю за станом благоустрою мешканцями / мешканками м. Києва мешканцями / мешканками м. Києва.

Виконавець: ДТК

1.5. Оцінка громадських просторів і публічних сервісів на предмет їх безбар'єрності для всіх соціальних груп населення незалежно від віку, статі, стану здоров'я та майнового стану та місця проживання:

– Моніторинг доступності громадських просторів і будівель згідно з переліками, визначеними відповідно до постанови Кабінету Міністрів України від 26.05.2021 № 537 «Про затвердження Порядку проведення моніторингу та оцінки ступеня безбар'єрності об'єктів фізичного оточення та послуг для осіб з інвалідністю».

– Розроблення плану створення фізичної безбар'єрності міського простору.

Виконавець: ДМА

1.6. Розроблення та впровадження Концепції «Культурний вигул тварин у місті», упровадження сучасних підходів до утримання тварин, модернізація наявних і створення нових притулків для тварин та облаштування місць їх поховань:

– Модернізація існуючих і створення нових притулків для тварин.

Виконавці: ДЗДАЗК, КП «Київська міська лікарня ветеринарної медицини»

– Регулювання чисельності безпритульних тварин.

Виконавці: ДЗДАЗК, КП «Київська міська лікарня ветеринарної медицини»

– Імплементация правил утримання домашніх тварин. Організація та проведення інформаційної, навчально-просвітницької роботи з формування гуманного ставлення киян до тварин, правил утримання тварин.

Виконавці: ДЗДАЗК, КП «Київська міська лікарня ветеринарної медицини»

– Створення єдиного міського порталу у сфері поводження з домашніми тваринами (шляхом розвитку та модернізації ІС «Ресстр домашніх тварин»).

Виконавці: ДІКТ, КП ГІОЦ

1.7. Будівництво та модернізація світлового середовища столиці, зокрема мереж зовнішнього освітлення вулиць, магістралей, пішохідних переходів, тротуарів, прибудинкових територій і публічних просторів з використанням енергоощадних технологій та урахуванням принципів безпеки та гендерного підходу:

– Будівництво, реконструкція (в тому числі парків, скверів) та капітальний ремонт об'єктів зовнішнього архітектурного та святкового освітлення.

Виконавці: ДТІ, КП «Київміськсвітло»

– Розвиток і супроводження програмно-апаратного комплексу управління та контролю мереж зовнішнього освітлення м. Києва.

Виконавці: ДІКТ, КП «Інформатика»

Цільові індикатори, які передбачається досягти в середньостроковій перспективі

№	Індикатор	2027	2028	2029	Джерело інформації
1	Частка населення міста, що задоволене станом благоустрою в місті, за результатами соціологічних досліджень, %	не менше 50,0	49,0	47,5	ДТК
2	Ініційовання внесення змін до постанови Кабінету Міністрів України від 25.11.1999 № 2137 «Про затвердження порядку проведення архітектурних та містобудівних конкурсів» так / ні	Так	-	-	ДМА
3	Частка міських пляжів, облаштованих інфраструктурою для людей з інвалідністю та інших маломобільних груп населення, у загальній кількості міських пляжів, %	100,0	100,0	100,0	ДЗДАЗК
4	Частка міських парків, скверів, зелених зон, облаштованих інфраструктурою для людей з інвалідністю та інших маломобільних груп населення, у загальній їх кількості, %	25,0	25,0	25,0	ДЗДАЗК
5	Частка самовільно встановлених рекламних засобів у загальній кількості таких об'єктів у м. Києві, %	менше 15,0	менше 14,0	менше 13,0	УПР
6	Частка заяв щодо оформлення конструкцій, за якими подані документи відповідають встановленим вимогам, %	56,0	58,0	60,0	УПР
7	Частка незаконних тимчасових споруд для ведення підприємницької діяльності в загальній кількості таких об'єктів, %	менше 5,0	4,85	4,75	ДТК
8	Рівень безбар'єрності об'єктів фізичного оточення та послуг для осіб з інвалідністю, %	50,0	40,0	50,0	ДМА
9	Динаміка кількості безпритульних тварин, які охоплені ветеринарними послугами (вакцинація, стерилізація), % до базового року	125,0	127,0	130,0	ДЗДАЗК
10	Відсоток LED світильників в загальній кількості світлоточок зовнішнього освітлення м. Києва, %	70,0	75,0	78,0	ДТІ

№	Індикатор	2027	2028	2029	Джерело інформації
11	Кількість обладнання (ЩКВО) програмно-апаратного комплексу управління та контролю мереж зовнішнього освітлення м. Києва, що супроводжується, одиниць	1 480	1 480	1 480	ДІКТ

Основні проблеми, які передбачається розв'язати в результаті реалізації завдань та заходів

- неврегульованість розвитку міського простору через відсутність комплексного підходу до планування, недосконалість нормативно-правової бази та брак системи регламентації процесів благоустрою;
- недосконалість системного підходу для вирішення дизайну міського простору та комплексного підходу до розміщення рекламних засобів та вивісок, перенасиченість столиці розміщеними рекламними засобами та вивісками.
- неповна функціональна спроможність системи зовнішнього освітлення столиці через застаріле енергоємне обладнання, руйнування від збройної агресії та відсутність цифрового управління;
- обмежений рівень доступності громадського простору для осіб з інвалідністю та маломобільних груп населення;
- недостатній рівень інклюзивності та безпеки публічних просторів міста, що обмежує доступ різних соціальних груп населення до якісного міського середовища та рекреаційних ресурсів;
- низька якість контролю за станом благоустрою в м. Києві та недостатнє залучення громадськості до процесу контролю за утриманням міського простору;
- низький рівень реалізації іміджевої політики м. Києва у сфері поводження з тваринами, зокрема щодо формування культури відповідального утримання та запобігання жорстокому поводженню з домашніми і безпритульними тваринами;
- недостатній рівень впровадження сучасних підходів до утримання та регулювання чисельності безпритульних тварин гуманними методами;
- недосконалість системи контролю за дотриманням правил утримання домашніх тварин, а також вимог інших нормативно-правових актів у визначеній сфері.

НАПРЯМ 1.9. АДМІНІСТРАТИВНІ ПОСЛУГИ

Завдання та заходи

Оперативна ціль 1. Розвиток мережі сучасних центрів надання адміністративних послуг

1.1. Розвиток та модернізація мережі ЦНАПів з урахуванням територіальної доступності, дотримання принципів інклюзії, безбар'єрності та гендерної рівності:

- Розширення та модернізація мережі ЦНАПів з урахуванням принципів інклюзії, безбар'єрності, територіальної доступності та гендерної рівності.
- Проведення навчань персоналу ЦНАП щодо дотримання принципів інклюзії та особливостей обслуговування різних категорій громадян.
- Застосування європейських підходів до управління організаціями державного сектора з метою покращення рівня сервісу.

Виконавці: Д(Ц)НАП, РДА

1.2. Розвиток центрів надання адміністративних послуг як осередків громадського життя територіальної громади міста та надання психологічної допомоги:

- Реалізація на базі ЦНАПів соціальних заходів, проєктів та ініціатив, спрямованих на

розвиток громади м. Києва та задоволення потреб його мешканців / мешканок, зокрема надання психологічної допомоги.

- Проведення в ЦНАП заходів, спрямованих на збереження ментального здоров'я працівників.

- Проведення на базі ЦНАП заходів щодо правил безпеки в умовах воєнного стану.

Виконавці: Д(Ц)НАП, РДА

Оперативна ціль 2. Забезпечення високої якості надання адміністративних послуг як інструменту побудови сервісного міста

2.1. Розвиток нових форматів надання послуг, створення ХАБів – центрів електронних міських послуг:

- Розширення форм взаємодії та консультування громадян / громадянок.

- Забезпечення функціонування хабів цифрової освіти та доступу до електронних послуг в ЦНАП.

Виконавці: Д(Ц)НАП, РДА

2.2. Оптимізація процедур надання адміністративних послуг, зокрема шляхом розширення спектра комплексних та електронних послуг:

- Реінжиніринг та оптимізація процедур отримання адміністративних послуг.

- Розширення кількості адміністративних послуг, що надаються в електронному вигляді.

- Забезпечення надання адміністративних послуг за принципом екстериторіальності.

- Розширення функціоналу та модернізація інформаційної системи «Міський WEB-портал адміністративних послуг в місті Києві».

Виконавці: Д(Ц)НАП, РДА

2.3. Розвиток інституту адміністраторів центрів надання адміністративних послуг:

- Побудова та розвиток корпоративної системи навчання адміністраторів.

- Здійснення оцінки рівня задоволеності суб'єктів звернення якістю надання адміністративних послуг.

- Застосування сучасних способів мотивації персоналу.

- Впровадження опитувань персоналу ЦНАП як щодо виявлення потреб в професійному навчанні, так і щодо умов праці.

Виконавці: Д(Ц)НАП, РДА

2.4. Забезпечення комплексного обслуговування ветеранів та ветеранок війни та членів їхніх сімей:

- Надання ЦНАПами комплексу послуг для ветеранів / ветеранок та ВПО.

- Проведення навчань для адміністраторів ЦНАП щодо коректної комунікації з ветеранами.

Виконавці: Д(Ц)НАП, РДА

2.5. Розширення цифрових послуг у сфері декларування та реєстрації місця проживання (перебування) фізичних осіб у м. Києві:

- Модернізація та розширення можливостей інформаційно-комунікаційної системи «Реєстр територіальної громади міста Києва».

- Розширення мережі користувачів Реєстру територіальної громади міста Києва для здійснення перевірки відомостей адреси задекларованого / зареєстрованого місця проживання фізичних осіб.

- Впровадження та розвиток електронних сервісів щодо декларування місця проживання фізичних осіб.

Виконавці: ДР, КП ГІОЦ

2.6. Забезпечення доступності адміністративних послуг у сфері державної реєстрації актів цивільного стану в м. Києві:

– Створення розгалуженої мережі надання послуг у сфері державної реєстрації актів цивільного стану в місті Києві.

– Забезпечення доступу до Державного реєстру актів цивільного стану, держателем якого є Міністерство юстиції України та до Реєстру територіальної громади міста Києва з метою проведення державної реєстрації народження фізичної особи та її походження, шлюбу та смерті.

Виконавець: ДР

Цільові індикатори, які передбачається досягти в середньостроковій перспективі

№	Індикатор	2027	2028	2029	Джерело інформації
1	Рівень доступності центрів надання адміністративних послуг, %	100,0	100,0	100,0	Д(Ц)НАП, РДА
2	Кількість ЦНАПів в м. Києві (центри та їх територіальні підрозділи), одиниць	30	30	30	Д(Ц)НАП, РДА
3	Частка позитивних відгуків про роботу ЦНАПів, %	100,0	100,0	100,0	Д(Ц)НАП, РДА
4	Частка відвідувачів / відвідувачок ЦНАПів, які скористалися зонами самообслуговування, %	30,0	40,0	50,0	Д(Ц)НАП, РДА
5	Частка адміністративних послуг, що надаються в електронному вигляді, у загальному переліку адміністративних послуг, що надаються через ЦНАПи у м. Києві, %	40,0	45,0	50,0	Д(Ц)НАП, РДА
6	Динаміка кількості адміністраторів, які пройшли навчання (більше 1 ЄКТС), % до базового року*	110,0	120,0	130,0	Д(Ц)НАП, РДА
7	Кількість комплексних послуг для ветеранів / ветеранок війни та членів їхніх сімей, одиниць	10	10	10	Д(Ц)НАП, РДА
8	Динаміка кількості запитів до Реєстру територіальної громади м. Києва, % до базового року*	140,0	200,0	220,0	ДР, КП ГІОЦ
9	Динаміка кількості послуг, наданих через електронні сервіси щодо декларування місця проживання фізичних осіб, % до базового року*	170,0	200,0	220,0	ДР, КП ГІОЦ
10	Динаміка кількості місць надання послуг у сфері державної реєстрації актів цивільного стану в м. Києві, % до базового року*	300,0	300,0	300,0	ДР

* Базовий – 2023 рік

Основні проблеми, які передбачається розв'язати в результаті реалізації завдань і заходів

– складність та надмірна тривалість процедур надання адміністративних послуг, що обмежує доступ громадян до базових сервісів і підвищує адміністративне навантаження;

– недостатній рівень задоволення потреб населення, зокрема комплексними послугами

за життєвими обставинами та бізнес-ситуаціями через відсутність зручної, людиноцентричної системи, що змушує громадян звертатися до множини різних установ замість отримання всіх необхідних послуг в одному місці за одне звернення;

- низька доступність соціальних послуг для ветеранів / ветеранок та членів їхніх родин та ВПО;

- недостатній рівень цифрової грамотності населення з одночасним швидким розвитком цифрових сервісів;

- недостатній рівень розвитку доступних форм психологічної підтримки громадян;

- недостатній рівень окремих складових безбар'єрності в умовах значного зростання кількості осіб з інвалідністю;

- різний рівень професійної підготовки (асиметрія професійних компетенцій) адміністраторів, що призводить до неоднорідної якості надання адміністративних послуг та зниження продуктивності обслуговування.

СТРАТЕГІЧНА ЦІЛЬ 2. ПІДВИЩЕННЯ РІВНЯ КОНКУРЕНТОСПРОМОЖНОСТІ ЕКОНОМІКИ М. КИЄВА

НАПРЯМ 2.1. ПРОМИСЛОВІСТЬ ТА РОЗВИТОК ПІДПРИЄМНИЦТВА

Завдання та заходи

Оперативна ціль 1. Стимулювання розвитку інноваційних сервісів та індустрій м. Києва

1.1. Розвиток інноваційних промислових точок зростання, зокрема кластерів у пріоритетних видах економічної діяльності, визначених на засадах смарт-спеціалізації, та сприяння трансферу технологій:

- Формування інституційних засад для запуску індустріального парку за етапами: розробка концепції індустріального парку з урахуванням особливостей моделі еко індустріального парку та створенням не менш ніж 1500 робочих місць.
- розробка документації щодо проведення відбору керуючої компанії індустріального парку.
- Проведення круглих столів з питання розширення інтеграційного розвитку систем кластерного партнерства.

Виконавець: ДПРП

1.2. Стимулювання зовнішньоекономічної діяльності промислових підприємств та просування їхньої продукції на внутрішньому та зовнішньому ринках:

- Розвиток інформаційної системи «Промисловість і наука міста Києва».

Виконавці: ДПРП, КНДУ «НДІРоМ»

- Актуалізація електронного каталогу «Експортери міста Києва».
- Організація презентації колективного стенду промислового комплексу столиці «Made in Kyiv» на міжнародних заходах.
- Організація та проведення конкурсів «Столичний стандарт якості» та «Кращий експортер року».

Виконавець: ДПРП

Оперативна ціль 2. Перетворення Києва в місто, відкрите для бізнесу

2.1. Підвищення доступності та якості послуг міських органів влади для бізнесу:

- Організація, проведення та участь у заходах з питань взаємодії бізнесу та влади (форуми, координаційні ради, круглі столи, бізнес-зустрічі, семінари, тренінги тощо), зокрема співпраця з Торгово-промисловою палатою України, Київською торгово-промисловою палатою, Українським союзом промисловців та підприємців тощо.
- Проведення навчальних програм для підприємців та промисловців міста.

Виконавець: ДПРП

- Проведення заходів щодо стимулювання підприємницької діяльності в м. Києві, зокрема з нагоди Дня підприємця; машинобудівника; працівників легкої промисловості; працівників харчової промисловості; працівників торгівлі та Міжнародного дня соціального бізнесу тощо.

Виконавці: ДПРП, РДА

- Розвиток інформаційно-комунікаційної системи «Програмна платформа для надання електронних послуг, у тому числі адміністративних» як порталу міських електронних сервісів.

Виконавці: ДІКТ, КП ГЮЦ

2.2. Сприяння розвитку інноваційного підприємництва, зокрема у пріоритетних видах економічної діяльності, визначених на засадах смарт-спеціалізації, та за участю громадян /

громадян з числа внутрішньо переміщених осіб, учасників / учасниць бойових дій, із залученням потенціалу наукових установ:

- Підтримка створення та розвитку об'єктів інноваційної інфраструктури (зокрема бізнес-інкубаторів, технопарків, програм підтримки стартапів, коворкінг-центрів).

Виконавці: ДПРП, РДА

- Надання фінансово-кредитної підтримки суб'єктам малого та середнього підприємництва у м. Києві.

- Реалізація проєкту наукового парку «Академ.Сіті» (зокрема організація та проведення щорічних корпоративних інноваційних сесій «Індустріальний хакатон»).

- Організація міського корпоративного акселератора інноваційної діяльності.

Виконавець: ДПРП

2.3 Забезпечення публічного доступу до відкритих даних, що є в розпорядженні міських органів державної влади та місцевого самоврядування, з урахуванням принципів доступності та інклюзивності:

- Забезпечення публічного доступу до відкритих даних, які є в розпорядженні міських органів державної влади та органів місцевого самоврядування.

Виконавці: ДІКТ, структурні підрозділи ВО КМР (КМДА), КП ГЮЦ

Оперативна ціль 3. Покращення доступу населення до ринку праці через підвищення трудової мобільності та адаптації до місцевих потреб

3.1. Створення додаткового попиту на робочу силу, сприяння працевлаштуванню незайнятого населення та розвиток інклюзивного ринку праці:

- Сприяння збереженню існуючих робочих місць та розширенню сфери прикладання праці за рахунок створення нових робочих місць у перспективних секторах економіки.

Виконавці: ДПРП, структурні підрозділи ВО КМР (КМДА), РДА

- Стимулювання роботодавців до збереження існуючих та створення нових робочих місць шляхом реалізації фінансових програм, передбачених законодавством України щодо зайнятості населення.

Виконавці: ДПРП, КМЦЗ, РДА

- Подальший розвиток комунікацій між учасниками столичного ринку праці.

- Здійснення заходів щодо сприяння працевлаштуванню осіб дорослого віку (особи віком від 50 років).

Виконавець: КМЦЗ

3.2. Підвищення конкурентоспроможності громадян / громадян на ринку праці з урахуванням його потреб шляхом перепідготовки, підготовки та підвищення кваліфікації осіб, які мають статус безробітного, зокрема громадян / громадян із числа внутрішньо переміщених осіб, учасників / учасниць бойових дій, осіб з інвалідністю:

- Організація професійного навчання безробітних, зокрема ВПО, учасників / учасниць бойових дій та осіб з інвалідністю, на замовлення роботодавців, з урахуванням поточної та перспективної потреби на ринку праці, зокрема з використанням сучасних форм навчання та шляхом видачі сертифікатів на професійне навчання.

- Проведення профорієнтаційної роботи з населенням у сучасному форматі: тренінги та семінари з професійної орієнтації та розвитку навичок, дистанційна профорієнтація тощо.

- Підвищення професійної мобільності осіб шляхом:

- видачі ваучерів для здійснення перепідготовки, підготовки, спеціалізації та підвищення кваліфікації за затвердженим переліком професій і спеціальностей та видача гранту для здійснення формального / неформального професійного навчання та/або послуг з присвоєння чи підтвердження професійної кваліфікації у кваліфікаційних центрах з метою

подальшого працевлаштування або професійного розвитку працівників у юридичних особах оборонно-промислового комплексу та інших пріоритетних галузях економіки;

- направлення на професійне навчання учасників / учасниць бойових дій та осіб з інвалідністю, набутою внаслідок війни.

Виконавець: КМЦЗ

3.3. Сприяння розширенню сфери малого та середнього підприємництва шляхом надання грантових коштів на створення або розвиток власного бізнесу:

- Сприяння розвитку малого та середнього підприємництва шляхом надання грантових коштів на створення або розвиток власного бізнесу в рамках урядового проекту «Робота», зокрема учасникам / учасницям бойових дій, особам з інвалідністю, набутою внаслідок війни, та членам їхніх сімей, ВПО.

Виконавець: КМЦЗ

3.4. Підвищення рівня доходів населення та скорочення незадекларованої праці:

- Стимулювання роботодавців до забезпечення діяльності виключно в правовому полі та недопущення випадків незадекларованих (неформальних) трудових відносин та несвоєчасної виплати заробітної плати.

- Проведення інформаційно-роз'яснювальної роботи серед громадян / громадянок та роботодавців щодо негативних соціально-економічних наслідків нелегальних трудових відносин.

Виконавці: ДПРП, ЦМУ Держпраці, ГУ ПФУ в м. Києві, ГУ ДПС у м. Києві, РДА

- Посилення роботи контролюючих органів з підприємствами, які здійснюють фінансово-господарську діяльність, нарощують обсяги виробництва, отримують значні прибутки, проводять рух коштів на розрахункових рахунках, при цьому мінімізують заробітну плату та перераховують податок на доходи фізичних осіб до бюджету у незначних розмірах.

Виконавці: ДФ, ГУ ДПС у м. Києві

Цільові індикатори, які передбачається досягти в середньостроковій перспективі

№	Індикатор	2027	2028	2029	Джерело інформації
1	Питома вага підприємств, що займались інноваціями, % (обліковується раз на 2 роки)	16,1	17,85	19,6	ДПРП
2	Кількість розроблених концепцій, одиниць	1	–	–	ДПРП
3	Кількість проведених заходів з питання розширення інтеграційного розвитку систем кластерного партнерства, одиниць	2	1	–	ДПРП
4	Експорт товарів у розрахунку на 1 особу, дол. США	4 000,0	4 060	4 100	ДПРП
5	Темп зростання експорту товарів, % до попереднього року	107,5	108,0	108,5	ДПРП
6	Кількість підприємств представлених у каталозі, у тому числі щодо яких актуалізована інформація, одиниць	122	125	128	ДПРП
7	Відношення чисельності платників єдиного соціального внеску (далі – ЄСВ) у поточному	100	102	104	ДПРП

№	Індикатор	2027	2028	2029	Джерело інформації
	році до чисельності платників ЄСВ у попередньому році, %				
8	Відношення кількості діючих суб'єктів господарювання (фізичних та юридичних осіб) до кількості зареєстрованих, %	59,0	62,0	64,0	ДПРП
9	Динаміка доходів бюджету м. Києва від суб'єктів господарювання (фізичних та юридичних осіб), % до попереднього року	107,5	108,0	109,0	ДПРП
10	Динаміка кількості об'єктів інфраструктури підтримки підприємництва, % до попереднього року	101,0	103,0	105,1	ДПРП
11	Кількість модулів / підсистем ІКС «Програмна платформа для надання електронних послуг, зокрема адміністративних», одиниць	4	5	4	ДІКТ
12	Кількість проведених заходів з підтримки створення та розвитку об'єктів інноваційної інфраструктури, одиниць	2	2	2	ДПРП
13	Кількість суб'єктів малого та середнього підприємництва, яким надано фінансово-кредитну підтримку, осіб	112	123	136	ДПРП
14	Кількість оприлюднених online-дашбордів та наборів відкритих даних, що є в розпорядженні місцевих органів державної влади та місцевого самоврядування, за напрямками: «Громадський транспорт», «Торгівля», «Архітектура та містобудування», «Бюджет та фінанси», «Інфраструктура», «Комунальна власність», «Місцеві ради», «Навколишнє середовище», «Освіта», «Охорона здоров'я», «Участь громадянськості» та інше (згідно з переліком, затвердженим постановою КМУ № 835), одиниць	5	5	5	ДІКТ, структурні підрозділи ВО КМР (КМДА)
15	Рівень безробіття населення у віці 15–70 років (за методологією МОП), %	9,5	9,2*	8,8*	ДПРП

№	Індикатор	2027	2028	2029	Джерело інформації
16	Чисельність незайнятих громадян, які отримали роботу, тис. осіб	6,5	**	**	КМЦЗ
17	Частка працевлаштованих внутрішньо переміщених осіб у загальній кількості внутрішньо переміщених осіб, які отримували послуги міської служби зайнятості, %	25,0	**	**	КМЦЗ
18	Частка безробітних осіб, які отримали сертифікати на професійне навчання, у загальній кількості осіб, які мали статус безробітного (з урахуванням ситуації на ринку праці), %	7,0	**	**	КМЦЗ
19	Кількість учасників/учасниць бойових дій, осіб з інвалідністю внаслідок війни та членів їхніх сімей, які отримали грантові кошти на створення або розвиток власного бізнесу, осіб	***	***	***	КМЦЗ
20	Рівень середньомісячної номінальної заробітної плати, грн	37 859,0	56 493,0	63 047,0	ДПРП
21	Динаміка доходів до бюджету м. Києва від ПДФО, %	102,0	101,4	101,4	ДФ

* Розраховано з урахуванням постанови КМУ від 06.08.2025 № 946 «Про схвалення Прогнозу економічного і соціального розвитку України на 2026-2028 роки»

** В залежності від чисельності громадян, які звернуться до міської служби зайнятості за допомогою у працевлаштуванні.

*** Відповідно до Порядку надання грантів на створення або розвиток власного бізнесу учасникам бойових дій, особам з інвалідністю внаслідок війни та членам їх сімей, затвердженого постановою Кабінету Міністрів України від 21.06.2022 № 738, рішення про надання грантових коштів приймає Державний центр зайнятості.

Основні проблеми, які передбачається розв'язати в результаті реалізації завдань та заходів

- низька конкурентоспроможність та недостатня диверсифікація ринків збуту продукції київських товаровиробників;
- обмежений доступ до фінансових ресурсів та низький рівень впровадження інновацій у промисловому секторі міста;
- недостатній рівень адаптації наявної інфраструктури підтримки малого і середнього підприємництва до його потреб;
- нестабільність споживчого ринку столиці, зниження економічної активності та рівня задоволеності споживчих потреб населення міста;
- дефіцит кадрів, невідповідність між професійно-кваліфікаційним рівнем робочої сили та потребами ринку праці міста;
- недостатня професійна мобільність робочої сили;
- складнощі з працевлаштуванням ВПО, учасників / учасниць бойових дій та осіб з інвалідністю;
- значний рівень нелегальних трудових відносин.

НАПРЯМ 2.2. ІНВЕСТИЦІЇ

Завдання та заходи

Оперативна ціль 1. Підвищення інвестиційної привабливості, просування інвестиційного потенціалу, залучення інвестицій у розвиток міської інфраструктури

1.1 Реалізація інвестиційних інфраструктурних проєктів у різних сферах життєдіяльності міста, зокрема з використанням механізму публічно-приватного партнерства:

– Проведення відкритих та прозорих конкурсів із визначення інвесторів для реалізації інфраструктурних проєктів в м. Києві.

– Підготовка та реалізація інвестиційних проєктів із застосуванням механізму публічно-приватного партнерства.

Виконавець: ДЕІ

1.2. Залучення ресурсів міжнародних фінансових організацій та донорів у розвиток міської інфраструктури:

– Нарощування співпраці з міжнародними фінансовими організаціями та донорами для оперативного подолання негативних наслідків збройної агресії Російської Федерації та подальшої відбудови, відновлення та розвитку м. Києва.

Виконавці: ДЕІ, КП «КІА», структурні підрозділи ВО (КМР) КМДА

1.3. Позиціонування м. Києва як інвестиційно привабливої дестинації, популяризація та активна міжнародна промоція інвестиційного потенціалу через проведення / участь у міжнародних заходах інвестиційного спрямування:

– Просування інвестиційного потенціалу міста шляхом участі та проведення заходів міжнародного характеру (міжнародні виставки нерухомості та інвестиційні форуми).

– Підготовка інформації та участь у міжнародних інформаційних рейтингах.

Виконавець: ДЕІ

Цільові індикатори, які передбачається досягти в середньостроковій перспективі

№	Індикатор	2027	2028	2029	Джерело інформації
1	Співвідношення кількості підписаних інвестиційних договорів до кількості заяв про інвестиційні ініціативи, %	20,0	22,0	25,0	ДЕІ
2	Обсяг прямих іноземних інвестицій (інструменти участі в капіталі) у розрахунку на одну особу, тис. дол. США	4,6	4,7	4,9	ДЕІ
3	Кількість спільних з міжнародними фінансовими організаціями та донорами заходів з питань подальшої відбудови, відновлення та розвитку м. Києва, одиниць	6	7	8	ДЕІ
4	Кількість проведених / участь у міжнародних заходах інвестиційного спрямування, одиниць	5	6	7	ДЕІ
5	Рейтинг fDi's Major European Cities of the Future, інші рейтинги, місце	Не нижче 5	Не нижче 5	Не нижче 5	ДЕІ

Основні проблеми, які передбачається розв'язати в результаті реалізації завдань і заходів

- недостатній рівень міжнародного іміджу м. Києва як інвестиційно привабливої дестинації;
- невикористання повною мірою потенціалу приватного сектору для інвестування в економіку міста;
- недостатній рівень використання інвестиційного потенціалу для залучення іноземних інвестицій;
- обмеженість фінансових ресурсів для оперативного подолання негативних наслідків збройної агресії Російської Федерації та подальшої відбудови, відновлення та розвитку міста Києва.

НАПРЯМ 2.3. РОЗБУДОВА МІСТА І ЗЕМЕЛЬНІ ВІДНОСИНИ

Завдання та заходи

Оперативна ціль 1. Забезпечення прозорості та економічної ефективності у сфері земельних відносин

1.1. Забезпечення дотримання прозорості і відкритості при здійсненні землеустрою, унесення інформації до Державного та міського земельних кадастрів:

- Складання документації із землеустрою, якою здійснюється формування земельних ділянок.
- Внесення інформації про земельну ділянку до Державного земельного кадастру.
- Внесення інформації про земельну ділянку до Міського земельного кадастру.

1.2. Забезпечення ефективного використання земель комунальної власності:

- Забезпечення розробки нормативно грошової оцінки населеного пункту і встановлення зміни ставок комунального податку (орендної плати).

Виконавець: ДЗР

Оперативна ціль 2. Гармонійний розвиток міста з урахуванням інтересів громади, бізнесу та влади

2.1. Упровадження сучасних практик міського планування на засадах сталого розвитку шляхом розроблення, оновлення, внесення змін до містобудівної документації, зокрема з урахуванням режимів використання історичних ареалів, визначення напрямів розвитку транспортної інфраструктури, розвитку зелених та інших функціональних зон:

- Розроблення проекту «Внесення змін до Генерального плану міста Києва» та історико-архітектурного опорного плану м. Києва у його складі.

Виконавець: ДМА

2.2. Поетапна реалізація Програми комплексної реконструкції кварталів (мікрорайонів) застарілого житлового фонду в місті Києві:

- Обстеження технічного стану будинків при наявності фінансування.
- Формування переліку об'єктів, що потребують реконструкції.
- Оновлення бази даних житлового фонду.
- Аналіз чинного законодавства та надання пропозицій.

Виконавець: ДБЖЗ

2.3. Запровадження екосистеми DREAM для управління проектами з відновлення та розвитку:

- У ролі адміністратора здійснюється: формування ієрархії підпорядкованих організацій у системі, надання доступу користувачам, створення профілів та організація взаємодії між учасниками процесу.

- Реєстрація проектів у системі DREAM:

- внесення інформації про проекти відновлення та розвитку;
 - актуалізація даних по об'єктах.
- Навчання та підвищення кваліфікації персоналу: методична підтримка користувачів системи.

Виконавець: ДБЖЗ

Цільові індикатори, які передбачається досягти в середньостроковій перспективі

№	Індикатор	2027	2028	2029	Джерело інформації
1	Унесені зміни до Генерального плану міста Києва, так / ні	так	ні	ні	ДМА
2	Частка земель м. Києва, на яких здійснюється землеустрій, зокрема земель, які були охоплені інвентаризацією та інформація про які внесена до Державного і міського земельних кадастрів, %	90,5	92	100	ДЗР
3	Динаміка надходжень до бюджету міста Києва (орендна плата за землю та земельний податок), %	105,0	103,0	104,0	ДЗР
4	Проведений моніторинг об'єктів кварталів застарілої житлової забудови, так / ні	так	так	так	ДБЖЗ
5	Надання пропозицій щодо удосконалення нормативно-правової бази з питань реконструкції бкварталів (мікрорайонів) застарілого житлового фонду в місті Києві, так / ні	так	так	так	ДБЖЗ
6	Кількість внесених проєктів до бази даних екосистеми DREAM, одиниць	>80	>100	>100	ДБЖЗ

Основні проблеми, які передбачається розв'язати в результаті реалізації завдань і заходів

- недостатній рівень забезпеченості затвердженою та оновленою містобудівною документацією;
- відсутність єдиної інформаційної екосистеми для координації та моніторингу проєктів відновлення і розвитку, що створює ускладнення в управлінні комплексними проєктами;
- обмежені можливості громадян впливати на процеси управління земельними ресурсами через недостатню прозорість процедур;
- відсутність метаданих інформаційних ресурсів містобудівного кадастру м. Києва.

НАПРЯМ 2.4. ТУРИЗМ

Завдання та заходи

Оперативна ціль 1. Відновлення та підвищення ефективності використання туристичного потенціалу м. Києва

1.1. Промоція м. Києва як туристичної дестинації з використанням діджитал-інструментів.

- Цифровізація туристичних послуг: модернізація, наповнення та просування офіційного туристичного сайту м. Києва, впровадження туристичної карти лояльності та застосунку; діджиталізація міських туристично-екскурсійних маршрутів.

– Забезпечення участі у держаних та міжнародних виставкових заходах, конференціях, форумах, самітах, семінарах та круглих столах; забезпечення членства м. Києва у міжнародних туристичних організаціях.

– Просування туристичного потенціалу м. Києва у медіа, соціальних мережах, розміщення реклами на зовнішніх носіях; виготовлення промоційних фото/відеоматеріалів; забезпечення оформлення передплат на фото/відеостоки.

– Проведення щорічних соціологічних досліджень туристичних потоків до м. Києва та аналіз даних суб'єктів туристичної сфери.

Виконавці: УТП, КНП «КЦРТ»

1.2. Розвиток та відновлення перспективних напрямів туризму:

– Розробка, розвиток та популяризація туристичних пропозицій в рамках Київської агломерації, створення міжобласних та столичних туристичних маршрутів.

– Організація та проведення заходів з розвитку перспективних напрямів туризму.

Виконавці: УТП, КНП «КЦРТ»

1.3. Розвиток екскурсійної діяльності в м. Києві:

– Організація та проведення заходів з відновлення та розвитку екскурсійної діяльності в місті Києві з врахуванням потреб людей з інвалідністю, малозахищених та інших вразливих верств населення:

- організація та проведення безоплатних туристичних прогулянок;
- навчання та підвищення кваліфікації фахівців туристичного супроводу;
- забезпечення екскурсійним автотранспортом та сучасним обладнанням для надання екскурсійних послуг.

Виконавці: УТП, КНП «КЦРТ»

Оперативна ціль 2. Формування безбар'єрного, безпечного та комфортного туристичного середовища в м. Києві

2.1. Адаптація туристичних маршрутів та туристичної інфраструктури до потреб осіб з інвалідністю:

– Виготовлення і встановлення нових міні-макетів туристично-привабливих об'єктів з їх описом шрифтом Брайля та обслуговування існуючих.

– Встановлення нових та обслуговування існуючих елементів туристичної навігації (пілони та вказівники) з дотриманням норм та принципів доступності.

– Облаштування туристично-привабливих об'єктів інформаційними табличками з використанням шрифту Брайля та посиланням на аудіо та відео інформацію; створення та обслуговування туристичних фотозон.

– Створення нових та забезпечення діяльності існуючих туристично-інформаційних центрів з врахуванням потреб людей з інвалідністю.

– Модернізація та встановлення туристично-інформаційних терміналів з дотриманням принципів безбар'єрності та доступності.

Виконавці: УТП, КНП «КЦРТ»

2.2. Підтримка проєктів з відновлення сфери туризму м. Києва:

– Грантова діяльність:

• надання субгрантової підтримки кращим проєктам з відновлення сфери туризму та гостинності згідно з законодавством;

• участь у міжнародних грантових програмах з відновлення сфери туризму та гостинності, зокрема в частині забезпечення безбар'єрного середовища на умовах співфінансування.

– Реалізація заходів з забезпечення відновлення та розвитку проєктів у сфері туризму.

Виконавці: УТП, КНП «КЦРТ»

Цільові індикатори, які передбачається досягти в середньостроковій перспективі

№	Індикатор	2024	2025	2026	Джерело інформації
1	Динаміка кількості іноземних та внутрішніх туристів, % до базового значення	140,0	150,0	160,0	УТП
2	Динаміка надходжень до бюджету м. Києва від справляння туристичного збору, % до базового значення	120,0	130,0	140,0	УТП
3	Динаміка кількості безоплатних туристичних прогулянок для малозахищених та вразливих верств населення, зокрема із залученням фахівців з жестової мови, % до базового року	117,0	127,0	137,0	УТП
4	Динаміка кількості адаптованих об'єктів туристичної інфраструктури до потреб осіб з інвалідністю (елементи туристичної навігації, міні-макети туристичних об'єктів із використанням шрифту Брайля та ін.), % до базового значення	120,0	130,0	140,0	УТП
5	Динаміка кількості реалізованих проєктів з відновлення сфери туризму м. Києва, % до базового року	115,0	120,0	125,0	УТП

Основні проблеми, які передбачається розв'язати в результаті реалізації завдань та заходів

– недостатній рівень просування та популяризації туристичного потенціалу м. Києва, зокрема з використанням діджитал-інструментів;

– скорочення туристичних потоків та зменшення прибутковості туристичної сфери в умовах процесів, спричинених збройною агресією Російської Федерації, їх кризовими наслідками і вимушеними обмежувальними заходами;

– недостатній рівень безбар'єрності туристичного середовища та доступності туристичних послуг;

– необхідність розробки, розвитку та популяризації туристичних пропозицій в рамках Київської агломерації;

– недостатній рівень розвитку екскурсійної діяльності в місті Києві з врахуванням потреб людей з інвалідністю та інших вразливих верств населення;

– необхідність заохочення туристичної спільноти до реалізації спільних проєктів щодо відновлення та розвитку сфери туризму.

СТРАТЕГІЧНА ЦІЛЬ 3. ЗБЕРЕЖЕННЯ ІСТОРИЧНОЇ САМОБУТНОСТІ ТА РОЗВИТОК КУЛЬТУРИ У М. КИЄВІ

НАПРЯМ 3.1. ІСТОРИКО-КУЛЬТУРНА СПАДЩИНА

Завдання та заходи

Оперативна ціль 1. Створення умов для ефективного використання економічного та туристичного потенціалу культурної спадщини

1.1. Реставрація, консервація та розвиток потенціалу об'єктів культурної спадщини з урахуванням потреб всіх верств населення:

- Реставрація та реновація об'єктів культурної спадщини, створення умов для сучасного використання таких об'єктів, зокрема їх пристосування до туристичної та музейної діяльності, з дотриманням вимог доступності та інклюзивності.

- Дослідження, консервація та музеєфікація нерухомих об'єктів археологічної спадщини м. Києва.

Виконавець: ДОКС

1.2. Сприяння відновленню історичного середовища та сучасному використанню об'єктів культурної спадщини:

- Забезпечення розроблення та затвердження науково-проектної документації у сфері охорони культурної спадщини.

- Створення умов для сучасного використання об'єктів культурної спадщини, зокрема їх пристосування до туристичної та музейної діяльності з урахуванням інклюзивності та безбар'єрності.

Виконавець: ДОКС

1.3. Упровадження сучасних технологій з реставрації та консервації археологічних предметів:

- Виявлення, наукове вивчення, дослідження археологічних предметів.

- Запобігання руйнуванню або заподіяння шкоди, забезпечення захисту, збереження, утримання, відповідального використання предметів археологічної спадщини.

- Консервація, реставрація, реабілітація, пристосування та музеєфікація предметів археології.

Виконавець: ДОКС

Оперативна ціль 2. Збереження історико-культурної спадщини та захист традиційного характеру середовища

2.1. Контроль за утриманням і збереженням об'єктів культурної спадщини:

- Проведення моніторингу стану збереження об'єктів культурної спадщини.

- Збереження традиційного характеру середовища території ДІАЗ «Стародавній Київ», зокрема сприяння створенню безбар'єрного простору його об'єктів.

Виконавець: ДОКС

2.2. Виявлення, дослідження, облік та фіксація об'єктів культурної спадщини м. Києва в розрізі видової та типової приналежності:

- Виявлення нових об'єктів культурної спадщини, зокрема співпраця з громадськістю в частині ініціювання питання виявлення нових об'єктів для подальшого включення їх до Переліку об'єктів культурної спадщини м. Києва.

- Забезпечення розробки облікової документації на об'єкти культурної спадщини для занесення їх до Державного реєстру нерухомих пам'яток України.

- Забезпечення розробки паспортів на пам'ятки культурної спадщини.

- Забезпечення оновлення та наповнення Інформаційно-комунікаційної системи «Державний реєстр нерухомих пам'яток України».

– Виявлення нових об'єктів культурної спадщини, зокрема співпраця з громадськістю в частині ініціювання питання виявлення нових об'єктів для подальшого включення їх до Переліку об'єктів культурної спадщини м. Києва.

– Забезпечення підготовки (розробка, оновлення / актуалізація) облікової та пам'яткоохоронної документації на об'єкти культурної спадщини, а також формування облікових справ на пам'ятки.

Виконавець: ДОКС

2.3. Проведення науково-просвітницької діяльності у сфері охорони та популяризації історико-культурної спадщини:

– Організація та проведення заходів (семінарів, тренінгів, лекторіїв, конференцій, виставкових і культурних проєктів), присвячених збереженню, розвитку культурної та археологічної спадщини м. Києва, з метою імплементації існуючих міжнародних практик у сфері охорони об'єктів культурної спадщини, з використанням інтерактивних методів та врахуванням принципів безбар'єрності та інклюзивності.

– Розробка серії мультимедійних відеороликів щодо основних понять про охорону культурної спадщини, шляхів реагування на виявлені порушення та стосовно найбільш цікавих фактів про київську спадщину, видання періодичного наукового журналу, присвяченого актуальним питанням охорони культурної спадщини.

Виконавець: ДОКС

Цільові індикатори, які передбачається досягти в середньостроковій перспективі

№	Індикатор	2027	2028	2029	Джерело інформації
1	Динаміка кількості охоронних заходів, проведених на об'єктах культурної спадщини, % до базового року*	107,0	108,0	110,0	ДОКС
2	Динаміка кількості розглянутих програм, проєктних рішень, реалізація яких може позначитися на об'єктах культурної спадщини, % до базового року*	108,0	111,0	115,0	ДОКС
3	Динаміка кількості відреставрованих археологічних предметів, %	105,0	108,0	110,0	ДОКС
4	Динаміка кількості заходів, проведених з метою збереження об'єктів культурної спадщини, % до базового року*	104,0	106,0	109,0	ДОКС
5	Кількість об'єктів, на яких створено безбар'єрний простір, одиниць	7	8	10	ДОКС
6	Динаміка кількості об'єктів, на які розроблено (оновлено, актуалізовано) облікову та пам'яткоохоронну документацію, % до базового року*	106,0	108,0	112,0	ДОКС
7	Динаміка кількості заходів з популяризації культурної спадщини м. Києва, % до базового року*	125,0	127,0	132,0	ДОКС

* Базовий – 2024 рік

Основні проблеми, які передбачається розв'язати в результаті реалізації завдань та заходів

–перманентні порушення охоронного законодавства, неналежне використання пам'яток, що створює критичні загрози для збереження історико-культурного середовища м. Києва;

– низький рівень використання економічного, музейного та туристичного потенціалу об'єктів культурної спадщини та інтеграції у сучасне міське середовище;

– обмежене використання сучасних цифрових технологій та інтерактивних інструментів (зокрема 3D візуалізації об'єктів) у популяризації та просуванні історико-культурного потенціалу м. Києва.

НАПРЯМ 3.2. КУЛЬТУРА

Завдання та заходи

Оперативна ціль 1. Забезпечення галузі культури та креативних індустрій сучасною інфраструктурою

1.1. Розвиток інфраструктури для надання високоякісних культурних послуг чоловікам та жінкам, зокрема шляхом створення культурних просторів і кластерів, з урахуванням принципів багатофункціональності, поліцентричності та доступності:

– Забезпечення галузі «Культура» та креативних індустрій сучасною інфраструктурою з урахуванням принципів багатофункціональності, поліцентричності та доступності.

– Переформатування культурних кластерів КП «Київський культурний кластер» на багатофункціональні мистецькі простори, що мають стати платформами для реалізації різноманітних творчих ініціатив, з дотриманням вимог доступності та інклюзивності.

– Ефективне використання культурної інфраструктури м. Києва з метою створення та забезпечення функціонування Київського муніципального дому національностей як багатофункціонального простору для розвитку, збереження та популяризації культур національних меншин (спільнот).

Виконавець: ДК

1.2. Модернізація та оновлення матеріально-технічної бази закладів культури відповідно до вимог часу, упровадження сучасних інформаційних технологій з урахуванням потреб усіх верств населення:

– Перетворення музеїв на багатофункціональні заклади соціальної інформації, які призначені для вивчення, збереження, охорони та популяризації пам'яток матеріальної культури.

Виконавець: ДК

– Вдосконалення і функціональне розширення діяльності публічних бібліотек м. Києва як інформаційних, культурних та освітніх центрів для різних груп населення.

Виконавці: РДА

– Модернізація матеріально-технічної бази театральних та видовищних закладів комунальної власності територіальної громади міста Києва.

Виконавець: ДК

– Збереження, вдосконалення, зміцнення матеріально-технічної бази кластерів, клубних закладів.

Виконавці: ДК, РДА

– Капітальний ремонт та ремонтно-реставраційні роботи об'єктів, які розташовані в парках культури та відпочинку комунальної власності територіальної громади міста Києва.

Виконавець: ДК

Оперативна ціль 2. Актуалізація та просування національної культурної пропозиції

2.1. Забезпечення киян / киянок і гостей міста актуальним національним культурним продуктом з урахуванням принципів доступності та пріоритетів суспільного розвитку, розширення надання культурних послуг у цифровому середовищі:

– Створення сучасних доступних фондів інформаційних ресурсів бібліотек шляхом поповнення бібліотек новими виданнями української та світової літератури на паперових та електронних носіях, періодичними виданнями тощо.

Виконавці: ДК, РДА

– Створення та оновлення музейних експозицій, розвиток виставкової діяльності та цифрових форматів доступу до культурного продукту та забезпечення його доступності.

Виконавці: ДК, Шевченківська РДА

2.2. Забезпечення закладів у сфері культури професійними кадрами з дотриманням принципів гендерної рівності:

– Підготовка мистецькими закладами вищої освіти спеціалістів/спеціалісток з урахуванням потреб економіки м. Києва на основі регіонального замовлення.

Виконавці: ДОН, ДК

2.3. Популяризація української культури і духовності, просування національного культурного продукту на міжнародній арені:

– Сприяння інтеграції у світовий культурний простір, популяризація надбань нематеріальної культурної спадщини та сучасного актуального українського мистецтва, просування національного культурного продукту, зокрема шляхом участі у міжнародних проєктах та заходах.

– Активізація міжнародної культурної співпраці та створення і реалізація спільних мистецьких проєктів муніципальних закладів культури з іноземними партнерами.

Виконавець: ДК

Цільові індикатори, які передбачається досягти в середньостроковій перспективі

№	Індикатор	2027	2028	2029	Джерело інформації
1	Кількість створених нових об'єктів культури наростаючим підсумком, починаючи з 2023 року, одиниць / 100 тис. населення	0,17	0,2	0,25	ДК
2	Частка адміністративних районів м. Києва, в яких створені нові заклади культури, наростаючим підсумком, починаючи з 2023 року, %	50,0	60,0	70,0	ДК, РДА
3	Частка громад національних меншин, залучених до організаційного забезпечення створення і функціонування Київського муніципального дому національностей, %	77,0	85,0	90,0	ДК
4	Частка закладів культури комунальної власності міста, що потребують капітального ремонту, % у загальній їх кількості	16,0	18,6	17,0	ДК, РДА
5	Частка комунальних музейних закладів, в яких проведено модернізацію та цифровізацію, %	86,0	92,9	100	ДК, РДА
6	Частка комунальних бібліотек, в яких проведено модернізацію та цифровізацію матеріально-технічного стану, %	32,0	33,1	33,8	ДК, РДА

№	Індикатор	2027	2028	2029	Джерело інформації
7	Частка оновленого фонду бібліотек, зокрема на електронних носіях, наростаючим підсумком, починаючи з 2023 року, %	9,3	14,5	17,3	ДК, РДА
8	Кількість виставок (у музеях комунальної власності м. Києва та центральних міських бібліотеках), одиниць / 100 тис. мешканців / мешканок	41,3	41,4	41,6	ДК
9	Чисельність киян / киянок – переможців міжнародних мистецьких та творчих конкурсів з числа творчих працівників комунальних закладів культури, учнів і студентів комунальних початкових спеціалізованих та вищих мистецьких навчальних закладів, осіб / 100 тис. населення	297	298	299	ДК
10	Частка населення, залученого до загальноміських культурно-мистецьких заходів, %	10,0	30,33	34,8	ДК
11	Кількість мистецьких проєктів комунальних концертних закладів, одиниць / 100 тис. населення	15,2	15,8	16,6	ДК
12	Кількість платних відвідувань комунальних театрів, одиниць / 1 тис. населення	190,0	236,9	244,8	ДК
13	Кількість платних відвідувань музеїв, одиниць / 1 тис. населення	65	67,8	74,6	ДК
14	Кількість екскурсій у музеях комунальної власності м. Києва, одиниць / 1 тис. населення	3,7	4,4	4,5	ДК
15	Частка осіб з інвалідністю та особливими потребами, яким були надані культурні послуги, у загальній чисельності таких осіб, %	7,0	7,2	7,4	ДК
16	Співвідношення середньомісячної заробітної плати працівників комунальної форми власності по галузі «Культура» до середньомісячної заробітної плати в місті Києві, %	86,6	87,5	88,4	ДК
17	Динаміка кількості проведених гастролей, %	105,3	108,3	111,5	ДК

Основні проблеми, які передбачається розв'язати в результаті реалізації завдань та заходів

- невідповідність щільності культурної інфраструктури, що обумовлює нерівномірність географічного розподілу доступу до культурних послуг серед населення;
- дисбаланс в системі культурної пропозиції та потреб населення;

- невідповідність матеріально-технічної бази закладів культури сучасним вимогам інклюзивності та інформаційної безбар'єрності;
- низький рівень інтеграції актуального національного культурного продукту та української культури у світовий культурний простір, зокрема у цифрове середовище;
- пошкодження культурної інфраструктури внаслідок воєнних дій, що призводить до скорочення пропозиції культурних послуг та втрати культурного капіталу;
- недостатній рівень популяризації культурного продукту.

III. УМОВИ УСПІШНОЇ ІМПЛЕМЕНТАЦІЇ СТРАТЕГІЇ

Завдання та заходи

Умова 1. Фінансове забезпечення

1.1. Залучення коштів державного та місцевого бюджетів:

– Формування дохідної частини загального фонду бюджету міста Києва без урахування трансфертів з державного бюджету.

Виконавець: ДФ

1.2. Залучення коштів міжнародних фінансових організацій та донорів:

– Реалізація міських проєктів із залученням коштів міжнародних фінансових організацій.

Виконавці: ДЕІ, ДФ, КП «Київське інвестиційне агентство», структурні підрозділи ВО КМР (КМДА)

1.3. Використання змішаних форм фінансування, зокрема механізму державно-приватного партнерства:

– Реалізація пілотних проєктів із застосуванням механізму публічно-приватного партнерства.

Виконавець: ДЕІ

Умова 2. Міжнародне, міжрегіональне співробітництво та обмін досвідом

2.1. Поглиблення міжнародного співробітництва м. Києва шляхом розвитку міжнародних партнерств і залучення передового зарубіжного досвіду для забезпечення сталого функціонування міського господарства та реалізації програм і проєктів з розвитку столиці:

– Інтенсифікація відносин з існуючими партнерами та пошук нових на національній і міжнародній арені для об'єднання зусиль та реалізації спільних проєктів з повоєнного відновлення та сталого розвитку м. Києва.

– Забезпечення максимального використання потенціалу закордонних візитів керівництва м. Києва для залучення міжнародної спільноти до інвестування розвиткових проєктів м. Києва.

Виконавці: апарат ВО КМР (КМДА) (УМЗ), ДЕІ, КМР, структурні підрозділи ВО КМР (КМДА), РДА

2.2. Сприяння залученню коштів міжнародної технічної допомоги для реалізації міських проєктів:

– Реалізація міських проєктів із залученням міжнародної технічної допомоги.

Виконавці: ДЕІ, структурні підрозділи ВО КМР (КМДА)

Умова 3. Залучення громадян/громадянок до процесів формування, реалізації і контролю міських політик та розвиток громадської активності

3.1. Сприяння утвердженню позиції неурядових організацій як впливових суб'єктів процесу розробки та впровадження міських політик:

– Висвітлення у медіа та соціальних мережах питань, пов'язаних з розвитком громадянського суспільства:

- проведення брифінгів, засідань за круглим столом, прес-конференцій;
- поширення тематичних теле- та радіопрограм у соціальних мережах;
- презентації кращих практик громадської участі;
- виготовлення відео- / аудіосюжетів.

Виконавці: ДСК, ЦК

– Організаційне забезпечення та проведення міського конкурсу проєктів «Партнерство для розвитку громади» за участю інститутів громадянського суспільства.

Виконавець: ДСК

- Модернізація та розвиток відкритих громадських просторів.

Виконавці: ДСК, ЦК

3.2. Промоція та вдосконалення інструментів громадської участі, підвищення рівня громадської активності:

- Реалізація інформаційно-комунікаційної кампанії щодо популяризації широкого спектру послуг, сервісів та можливостей участі у процесах прийняття рішень, доступних у відкритих громадських просторах Vcentri HUB, з фокусом на внутрішньо переміщених осіб, неурядові організації, у тому числі релоковані, та інші цільові групи населення.

Виконавець: ЦК

- Проведення соціологічного дослідження щодо участі громадян у формуванні та реалізації державної та регіональної політики.

Виконавець: ДСК

- Проведення заходів щодо залучення киян до інструментів партисипації.

Виконавці: ДСК, ЦК

3.3. Розвиток форм безпосередньої демократії та локального врядування

- Пілотне впровадження інноваційної системи розвитку міських мікрорайонів «Менеджмент житлових районів» у місті Києві.
- Проведення інформаційно-комунікативних кампаній з тематик, актуальних для житлових районів, у рамках пілотної системи розвитку міських мікрорайонів «Менеджмент житлових районів» у місті Києві.

Виконавець: ДСК

- Створення електронного сервісу голосування щодо обрання членів Київської міської молодіжної ради при Київській міській раді.
- Створення електронного сервісу місцевих ініціатив.

Виконавці: ДІКТ, КП ГІОЦ, зацікавлені сторони

3.4. Сприяння утвердженню позиціонування м. Києва як європейської столиці демократії в спільноті міжнародних партнерів:

- Підвищення представництва м. Києва на міжнародній арені (міжнародні премії, іміджеві проекти, конкурси у сфері локальної демократії та розвитку громадянського суспільства).
- Реалізація зобов'язань плану дій із впровадження у місті Києві ініціативи «Партнерство «Відкритий Уряд».

Виконавець: ДСК

3.5. Сприяння формуванню стійкої національної ідентичності, громадянської свідомості та лідерства серед мешканців / мешканок м. Києва:

- Проведення загальноміських офіційних заходів з нагоди державних, міських свят та знаменних дат.

Виконавець: ДСК

- Здійснення заходів з метою проведення публічних консультацій з перейменування об'єктів топоніміки та проведення інформаційно-комунікаційних кампаній щодо перейменованих об'єктів топоніміки.

Виконавці: ДСК, ЦК

3.6. Упровадження і розвиток сучасних інклюзивних каналів комунікації «влада – громадськість» та забезпечення інформаційних потреб киян і киянок:

- Розвиток інтегрованої міської комунікаційної екосистеми шляхом впровадження спільних інформаційних ініціатив між телеканалом «Київ», радіостанцією «Київ FM» та

цифровими платформами з метою розширення охоплення аудиторії та підвищення рівня залучення громади.

Виконавець: *ТК «Київ»*

– Створення та реалізація тематичних інтерактивних проєктів телеканалом «Київ», радіостанцією «Київ FM» для активного залучення мешканців/мешканок до обговорення міських політик, формування громадської думки та спільного напрацювання рішень.

Виконавець: *Радіостанція «Київ FM»*

3.7. Підвищення медіаграмотності та протидія дезінформації і пропаганді через розвиток комунікативних майданчиків:

– Створення інклюзивного середовища та забезпечення безперешкодної доступності до інформації про події у м. Києві для осіб з інвалідністю (зокрема з порушенням зору та слуху).

Виконавці: *ДСК, ТК «Київ», Радіостанція «Київ FM», КП «Київінформ»*

– Розробка і впровадження просвітницьких телерубрик, циклу радіопрограм, цифрових мультимедійних форматів та інтерактивного контенту, спрямованих на підвищення медіаграмотності населення, роз'яснення механізмів розпізнавання маніпулятивної інформації та формування критичного мислення.

Виконавці: *ТК «Київ», Радіостанція «Київ FM», КП «Київінформ»*

– Розвиток пресцентру, як сучасного комунікаційного майданчику, що сприятиме підвищенню медіаграмотності та протидії дезінформації.

Виконавець: *КП «Київінформ»*

Умова 4. Цифрова трансформація м. Києва

4.1. Створення сучасної ефективної платформи управління міською інфраструктурою та даними:

– Модернізація та супровід інформаційно-телекомунікаційної системи «Єдиний веб-портал територіальної громади міста Києва» (далі – ЄВП).

Виконавці: *ДІКТ, КП ГІОЦ*

4.2. Відкриття нових можливостей сучасної смарт-економіки на основі інновацій і розвитку знань:

– Створення сервісу «цифрового помічника» м. Києва.

Виконавці: *ДІКТ, КП ГІОЦ*

4.3. Створення єдиної міської кроссвідомчої геоінформаційної системи, «цифрового двійника» міста з можливістю відображення в єдиному програмному середовищі усіх істотних об'єктів на території м. Києва, їх стану, зв'язків з іншими об'єктами, підприємствами, службами та установами, а також накладеними обмеженнями та правилами користування:

– Розширення кола міських електронних сервісів, що використовують геоінформаційну систему – створення програмних модулів та нових кабінетів у складі ІАС «Майно».

Виконавці: *ДІКТ, КП ГІОЦ*

4.4. Створення / модернізація сучасної ефективної платформи управління міською інфраструктурою для консолідації електронних інформаційних баз і реєстрів, забезпечення публічного доступу до них та надання на їх базі послуг населенню в електронному вигляді:

– Забезпечення електронної інформаційної взаємодії програмних рішень (інформаційних ресурсів) м. Києва з електронними інформаційними ресурсами державних органів влади, органів місцевого самоврядування, суб'єктів господарювання для надання послуг населенню.

Виконавці: *ДІКТ, КП ГІОЦ*

4.5. Забезпечення безперешкодного доступу до високошвидкісного Інтернету, зокрема шляхом створення, розвитку та супроводження міської мережевої інфраструктури, локальних мереж, зокрема з бездротовим доступом:

– Дообладнання, модернізація міської мережевої інфраструктури та мереж доступу для забезпечення автономної роботи складових мереж та зовнішніх каналів зв'язку.

Виконавці: ДІКТ, СКП «Київтелесервіс»

4.6. Спрощення процедур отримання та цифровізація надання соціальної підтримки, розвиток системи моніторингу надання соціальних послуг, впровадження обліку отримувачів соціальних послуг м. Києва:

– Створення реєстрів отримання соціальних послуг засобами Порталу послуг.

Виконавці: ДІКТ, КП ГІОЦ

4.7. Розширення кола міських електронних сервісів:

– Розвиток функціональності мобільного додатка «Київ цифровий» інформаційно-комунікаційної системи «Платформа цифрових мобільних сервісів «Київ цифровий».

– Модернізація бібліотечної системи «Єдина електронна бібліотека».

Виконавці: ДІКТ, КП ГІОЦ

4.8. Створення, розвиток і супроводження систем телеметрії та Інтернету речей (IoT):

– Підвищення рівня ситуаційної обізнаності профільних підприємств та зацікавлених служб міста шляхом впровадження мережі кінцевих пристроїв, давачів стану якості внутрішнього та навколишнього середовища на базі міської опорної мережі LoRaWAN.

Виконавці: ДІКТ, СКП «Київтелесервіс»

4.9. Забезпечення безперебійної працездатності систем центру обробки даних (міського дата-центру) щодо безперервності бізнес-процесів, підвищення їх ефективності, а також забезпечення відмовостійкості та працездатності міських інформаційно-аналітичних систем та сервісів уже наявних та тих, що розробляються:

– Розбудова центру обробки даних (міського дата-центру), створення резервного дата-центру, забезпечення працездатності систем центру обробки даних (міського дата-центру).

Виконавці: ДІКТ, КП «Інформатика»

4.10. Модернізація операційного центру кібербезпеки відповідно до викликів у кіберпросторі:

– Виявлення та блокування кіберзагроз, які можуть намагатися використовувати інформаційно-комунікаційні системи міста. Унеможливлення несанкціонованого доступу, уникнення витоку інформації.

– Зниження ризиків витоку конфіденційної інформації та даних, попередження кібератак на міські сервіси для запобігання зупинки або збою в роботі.

– Масштабування кореляційних механізмів та автоматизації реагування на інциденти.

Виконавці: ДІКТ, СКП «Київтелесервіс»

Умова 5. Підвищення ефективності та прозорості роботи міських органів влади і служб

5.1. Підвищення ефективності внутрішнього контролю та внутрішнього аудиту:

– Забезпечення реалізації державної політики у сфері внутрішнього контролю розпорядниками бюджетних коштів.

– Впровадження системи управління якістю відповідно до вимог ISO 9001:2015 в структурних підрозділах ВО КМР (КМДА).

– Забезпечення професійного розвитку та підвищення рівня професійної компетентності працівників підрозділів внутрішнього аудиту.

Виконавці: ДВФКА, структурні підрозділи ВО КМР (КМДА), РДА

– Координація діяльності підрозділів внутрішнього аудиту щодо забезпечення

реалізації функції з внутрішнього аудиту.

Виконавець: ДВФКА

5.2. Забезпечення ефективного управління активами міста:

– Підвищення фінансової та операційної ефективності діяльності комунальних підприємств м. Києва.

– Впровадження системи середньострокового планування діяльності комунальних підприємств м. Києва, які мають стратегічне значення для міста.

Виконавець: ДЕІ

5.3. Забезпечення доступності та актуальності інформації шляхом упровадження цифрових сервісів щодо об'єктів нерухомості м. Києва та оренди майна:

– Продовження створення електронної бази даних технічної та правовстановлюючої документації на об'єкти нерухомого майна м. Києва шляхом забезпечення впровадження в експлуатацію, модернізації, інтеграції та супроводу бази даних.

Виконавці: ДКВ, КП КМР «Київське міське бюро технічної інвентаризації»

5.4. Оптимізація активів комунальної власності м. Києва:

– Позбавлення суб'єктів господарювання комунальної власності міста від непрофільних активів шляхом їх приватизації.

– Підвищення результативності використання комунального майна комунальними підприємствами.

Виконавець: ДКВ

Цільові індикатори, які передбачається досягти в середньостроковій перспективі

№	Індикатор	2027	2028	2029	Джерело інформації
1	Частка доходів з власних джерел міста (у відсотках від загальних доходів міста), %	85/30	85	85	ДФ
2	Кількість проєктів, до реалізації яких залучено кошти міжнародних фінансових організацій, одиниць	5/6	5	6	ДЕІ
3	Кількість реалізованих пілотних проєктів із застосуванням механізму публічно-приватного партнерства, одиниць	-/1	-	1	ДЕІ
4	Кількість міжнародних контактів/заходів на рівні керівництва міста (закордонні візити, онлайн-зустрічі, участь в міжнародних платформах, прийом делегацій у м. Києві) для залучення міжнародної допомоги до проєктів з відбудови та інвестування м. Києва, одиниць	34	35	45	апарат ВО КМР (КМДА) (УМЗ), ДЕІ, структурні підрозділи ВО КМР (КМДА)
	Кількість контактів (закордонні візити, онлайн-зустрічі, участь в міжнародних платформах) на рівні вищого керівництва міста для залучення міжнародної допомоги до проєктів з відбудови та інвестування міста Києва, одиниць	25			апарат ВО КМР (КМДА) (УМЗ), ДЕІ, структурні підрозділи

					ВО КМР (КМДА) апарат ВО КМР (КМДА) (УМЗ); ДЕІ
	Кількість заходів, спільних з європейськими містами на рівні очільників міст щодо залучення іноземних ресурсів до відновлення та розвитку міста Києва, одиниць	9			
5	Кількість проєктів, до яких залучено кошти міжнародної технічної допомоги, одиниць	6	8	10	ДЕІ, структурні підрозділи ВО КМР (КМДА)
6	Частка киян / киянок, долучених до громадських та волонтерських ініціатив (за результатами соціологічних досліджень), %	45,0	46,0	47,0	ДСК
7	Динаміка кількості проєктів для реалізації порівняно з базовим роком, %	100,0	106,0	112,0	ДСК
8	Динаміка кількості заходів, проведених у відкритих громадських просторах, %	65,0	70,0	75,0	ДСК
9	Частка киян / киянок, обізнаних про можливості відкритих громадських просторів та інструменти участі, %	40,0	41,0	42,0	ДСК
10	Рівень зацікавленості киян / киянок проблемами громади (за результатами соціологічних досліджень), %	50,0	52,0	54,0	ДСК
11	Частка залученості киян / киянок до інструментів громадської участі (за результатами соціологічних досліджень), %	40,0	42,0	44,0	ДСК
12	Частка залученості киян / киянок до вирішення проблем громади (за результатами соціологічних досліджень), %	50,0	-	-	ДСК
13	Наявність електронного сервісу голосування щодо обрання членів Київської міської молодіжної ради при Київській міській раді, так/ні	Ні	Ні	Так	ДІКТ
14	Наявність електронного сервісу місцевих ініціатив, так/ні	Ні	Ні	Так	ДІКТ
15	Індекс демократизації в місті Києві, %	70,0	70,0	70,0	ДСК
16	Рівень оцінки киянами / киянками різних вікових груп їх національної ідентичності та громадянської свідомості (за результатами соціологічних досліджень), %	85,0	85,0	85,0	ДСК
17	Рівень позитивного сприйняття киянами / киянками різних вікових груп заходів з реалізації політики декомунізації та деколонізації у столиці (за результатами соціологічних досліджень), %	60,0	60,0	60,0	ДСК

18	Частка локального телевізійного контенту, створеного комунального підприємства Київської міської ради «ТК «Київ», у загальному обсязі власного телевізійного мовлення, %	72,0	72,0	72,2	ДСК
19	Частка локального радійного контенту, створеного комунальним підприємством «Радіостанція «Голос Києва», у загальному обсязі власного Київського радіомовлення, %	74,0	74,3	74,5	ДСК
20	Частка киян / киянок різних вікових категорій, які можуть визначити джерела інформаційних потоків, що дають правдиву інформацію (за результатами соціологічних досліджень), %	60,0	62,0	63,0	ДСК
21	Кількість проведених заходів, одиниць	60	65	70	ДСК
22	Кількість унікальних відвідувачів ЄВП, млн. відвідувачів/рік	5,7	5,5	5,3	ДІКТ
23	Створення сервісу «цифрового помічника» м. Києва, так / ні	Так	Так	Так	ДІКТ
24	Створена цифрова модель міста (Digital Twins), так / ні	Так	Так	Так	ДІКТ
25	Кількість систем, реєстрів, інформаційних ресурсів, з якими реалізована взаємодія ІКС «Єдина міська платформа управління даними та сервісами», одиниць	1	1	1	ДІКТ
26	Кількість елементів мережевої інфраструктури, одиниць	4 422	4 865	4 900	ДІКТ
27	Кількість користувачів системи «Реєстр утримувачів муніципальних карток «Картка киянина», тис. осіб	850	860	870	ДІКТ
28	Кількість користувачів Порталу послуг, тис. осіб	60	70	100	ДІКТ
29	Кількість користувачів пільгового проїзду в додатку «Київ цифровий», тис. осіб	25	50	75	ДІКТ
30	Кількість користувачів мобільного додатка «Київ цифровий», тис. осіб	4 100	4 400	4 500	ДІКТ
31	Кількість бібліотек, у яких упроваджено систему, одиниць	50	100	139	ДІКТ
32	Кількість кінцевих пристроїв вимірювання стану навколишнього середовища та атмосферного повітря, одиниць	50	-	-	ДІКТ
33	Кількість систем центру обробки даних (міського дата-центру), одиниць	5	5	5	ДІКТ
34	Динаміка середнього рівня зрілості функції безпеки, бал	2,0	-	-	ДІКТ
35	Частка критичних інформаційно-комунікаційних систем, щодо яких	85,0	-	-	ДІКТ

	проводиться моніторинг працездатності, %				
36	Приріст (абсолютний) кількості об'єктів кіберзахисту, підключених до ІКС моніторингу та кібербезпеки, одиниць	5	10	10	ДІКТ
37	Приріст (абсолютний) створених кореляційних правил та автоматизації опрацювання інцидентів, одиниць	50	30	30	ДІКТ
38	Частка структурних підрозділів виконавчого органу Київської міської ради (Київської міської державної адміністрації) та районних в м. Києві державних адміністрацій, які в установленому порядку забезпечують представлення документування та звітування щодо внутрішнього контролю, %	75,0	-	-	ДВФКА
39	Частка структурних підрозділів виконавчого органу Київської міської ради (Київської міської державної адміністрації) та районних в місті Києві державних адміністрацій, які забезпечили виконання вимог Порядку № 690 щодо організації, документування та звітування з питань внутрішнього контролю не менше, %	-	80,0	85,0	ДВФКА
40	Частка структурних підрозділів виконавчого органу Київської міської ради (Київської міської державної адміністрації), сертифікованих на відповідність вимогам стандарту ISO 9001:2015, %	10,0	-	-	ДВФКА
41	Кількість сертифікованих працівників (аудиторів) підрозділів внутрішнього аудиту не менше (осіб)	3	4	5	ДВФКА
42	Кількість проведених навчальних та методичних заходів з питань організації та здійснення внутрішнього аудиту для працівників підрозділів внутрішнього аудиту структурних підрозділів виконавчого органу Київської міської ради (Київської міської державної адміністрації) та районних в місті Києві державних адміністрацій не менше (одиниць)	2	2	2	ДВФКА
43	Частка збиткових підприємств, організацій, установ, що належать до комунальної власності територіальної громади м. Києва, %	менше 10,0	менше 10,0	менше 10,0	ДЕІ

44	Частка підприємств, організацій, установ, що належать до комунальної власності територіальної громади м. Києва, та господарських товариств, у яких є частка майна комунальної власності територіальної громади м. Києва в розмірі не менше, як 30%, із затвердженими стратегічними планами розвитку, %	100,0	100,0	100,0	ДЕІ
45	Створення бази даних технічної та правовстановлюючої документації на об'єкти нерухомості м. Києва, одиниць	так	так	так	ДКВ
46	Рівень наповненості бази даних, %	90,0 (90-100)	100,0	100,0	ДКВ
47	Середньорічні надходження до бюджету м. Києва від приватизації комунального майна, % до базового року*	120,0	100,0	100,0	ДКВ
48	Середньорічний дохід комунальних підприємств від надходжень з оренди комунального майна, % до базового року**	110,0 (125)	110,0	110,0	ДКВ

* Базовий – 2023 рік

** У разі внесення змін до чинних нормативних актів, які регулюють процедуру нарахування орендної плати орендарям майна комунальної власності значення індикаторів можуть бути переглянуті.

Основні проблеми, які передбачається розв'язати в результаті реалізації завдань та заходів

– обмеженість фінансових можливостей бюджету м. Києва в контексті особливого правового режиму воєнного стану, зокрема через спрямування коштів переважно на критичну інфраструктуру відповідно до вимог постанови Кабінету Міністрів України від 09.06.2021 № 590 «Про затвердження Порядку виконання повноважень Державною казначейською службою в особливому режимі в умовах воєнного стану»;

– обмеженість фінансових ресурсів для реалізації проєктів з повоєнного відновлення та розвитку міста;

– недостатній рівень залучення сучасного міжнародного досвіду та експертизи;

– недостатній рівень системної підтримки діяльності інститутів громадянського суспільства для їх інституційного зростання та спроможності;

– недостатній розвиток мережі відкритих громадських просторів для налагодження ефективного діалогу, реалізації спільних партнерських проєктів між владою та громадянським суспільством, а також підвищення рівня громадської активності;

– недостатній рівень обізнаності громадськості, зокрема внутрішньо переміщених осіб, стосовно використання інструментів участі, які передбачені законодавством України та рішеннями місцевої влади, для вирішення нагальних проблем життєдіяльності;

– недостатній рівень впровадження принципів інклюзивності та доступності з метою налагодження інклюзивного діалогу у форматі «влада-громадськість»;

– відсутність єдиного цифрового середовища збору та аналізу даних для моніторингу / контролю стану сфер життєдіяльності міста та підтримки прийняття управлінських рішень;

– недостатній рівень цифровізації процесів надання послуг, недосконалість системи моніторингу / контролю надання соціальних послуг м. Києва;

– недостатній рівень захищеності цифрових сервісів, інформаційних ресурсів, мережових інфраструктур і каналів зв'язку від кіберзагроз та атак, надзвичайних ситуацій та відключень електроенергії;

– обмежений рівень доступності до інформації про життя міста для осіб з інвалідністю та їх інтеграції в суспільний простір;

– недостатній рівень диспетчеризації та автоматизації процесів з опрацювання звернень мешканців міста для адресного спрямування звернень за напрямками відповідальності та прискорення їх обробки;

– недостатній рівень автоматизації процесів збирання, нормалізації та консолідації даних з багатьох гетерогенних джерел, автоматичного їх представлення в інформативному вигляді для забезпечення сутнісного аналізу та планування;

– недостатній рівень ефективності системи внутрішнього контролю та внутрішнього аудиту;

– недостатній рівень професійної спроможності працівників підрозділів внутрішнього аудиту;

– відсутність електронної бази даних технічної та правовстановлюючої документації на об'єкти нерухомого майна м. Києва;

– недостатня підготовка об'єктів комунальної власності до приватизації, що обмежує надходження до бюджету міста Києва;

– недостатня ефективність управління орендою комунального майна, що стримує зростання доходів комунальних підприємств;

– обмеженість фінансових можливостей бюджету м. Києва в контексті особливого правового режиму воєнного стану, зокрема через спрямування коштів переважно на критичну інфраструктуру відповідно до вимог постанови Кабінету Міністрів України від 09.06.2021 № 590 «Про затвердження Порядку виконання повноважень Державною казначейською службою в особливому режимі в умовах воєнного стану»;

– недостатнє забезпечення прозорості діяльності підприємств, організацій, установ, що належать до комунальної власності територіальної громади м. Києва, та господарських товариств, у яких є частка майна комунальної власності територіальної громади м. Києва в розмірі не менше як 30%.

СПИСОК СКОРОЧЕНЬ

АСОП	Автоматизована система обліку оплати проїзду в міському пасажирському транспорті міста Києва
АСКДР	Автоматизована система керування дорожнім рухом
АТО	Антитерористична операція на сході України
БСА	Бортницька станція аерації
ВІЛ	Вірус імунодефіциту людини
ВПО	Внутрішньо переміщені особи
ГУ	Головне управління
ГУ ДСНС у м. Києві	Головне управління Державної служби України з надзвичайних ситуацій у м. Києві
ГУ ДПС у м. Києві	Головне управління Державної податкової служби у м. Києві
ГУНП у м. Києві	Головне управління Національної поліції у м. Києві
ГУ ПФУ	Головне управління Пенсійного фонду України
ГФОГПДК	Громадські формування з охорони громадського порядку і державного кордону
ДБЖЗ	Департамент будівництва та житлового забезпечення виконавчого органу Київської міської ради (Київської міської державної адміністрації)
ДБСТ	Дитячі будинки сімейного типу
ДВФКА	Департамент внутрішнього фінансового контролю та аудиту виконавчого органу Київської міської ради (Київської міської державної адміністрації)
ДЕІ	Департамент економіки та інвестицій виконавчого органу Київської міської ради (Київської міської державної адміністрації)
ДЖКІ	Департамент житлово-комунальної інфраструктури виконавчого органу Київської міської ради (Київської міської державної адміністрації)
ДЗР	Департамент земельних ресурсів виконавчого органу Київської міської ради (Київської міської державної адміністрації)
ДЗДАЗК	Департамент захисту довкілля та адаптації до зміни клімату виконавчого органу Київської міської ради (Київської міської державної адміністрації)
ДІКТ	Департамент інформаційно-комунікаційних технологій виконавчого органу Київської міської ради (Київської міської державної адміністрації)
ДК	Департамент культури виконавчого органу Київської міської ради (Київської міської державної адміністрації)
ДКВ	Департамент комунальної власності м. Києва виконавчого органу Київської міської ради (Київської міської державної адміністрації)
ДМА	Департамент містобудування та архітектури виконавчого органу Київської міської ради (Київської міської державної адміністрації)
ДМБ	Департамент муніципальної безпеки виконавчого органу Київської міської ради (Київської міської державної адміністрації)
ДМС	Департамент молоді та спорту виконавчого органу Київської міської ради (Київської міської державної адміністрації)

ДОЗ	Департамент охорони здоров'я виконавчого органу Київської міської ради (Київської міської державної адміністрації)
ДОКС	Департамент охорони культурної спадщини виконавчого органу Київської міської ради (Київської міської державної адміністрації)
ДОН	Департамент освіти і науки виконавчого органу Київської міської ради (Київської міської державної адміністрації)
ДПРП	Департамент промисловості та розвитку підприємництва виконавчого органу Київської міської ради (Київської міської державної адміністрації)
ДР	Департамент з питань реєстрації виконавчого органу Київської міської ради (Київської міської державної адміністрації)
ДСК	Департамент суспільних комунікацій виконавчого органу Київської міської ради (Київської міської державної адміністрації)
ДСВП	Департамент соціальної та ветеранської політики виконавчого органу Київської міської ради (Київської міської державної адміністрації)
ДТІ	Департамент транспортної інфраструктури виконавчого органу Київської міської ради (Київської міської державної адміністрації)
ДТК	Департамент територіального контролю міста Києва виконавчого органу Київської міської ради (Київської міської державної адміністрації)
ДТП	Дорожньо-транспортна пригода
Д(Ц)НАП	Департамент (Центр) надання адміністративних послуг виконавчого органу Київської міської ради (Київської міської державної адміністрації)
ДФ	Департамент фінансів виконавчого органу Київської міської ради (Київської міської державної адміністрації)
ДЮСШ	Дитячо-юнацькі спортивні школи
ШВСМ	Школи вищої спортивної майстерності
ЄС	Європейський Союз
ЄВП	Єдиний веб-портал територіальної громади міста Києва
ЖБК	Житлово-будівельні кооперативи
ЗВО	Заклади вищої освіти
ЗДО	Заклади дошкільної освіти
ЗОЗ	Заклади охорони здоров'я
ЗЗСО	Заклади загальної середньої освіти
ЗПО	Заклади позашкільної освіти
ЗПрО	Заклад професійної (професійно-технічної) освіти
ЗФПО	Заклади фахової передвищої освіти
ІАС	Інформаційно-аналітична система
КАРС «Київська служба порятунку»	Комунальна аварійно-рятувальна служба «Київська служба порятунку»
КК «ЦКС»	Комунальний концерн «Центр Комунального Сервісу»
КМДА	Виконавчий орган Київської міської ради (Київська міська державна адміністрація)
КМВА	Київська міська військова адміністрація
КО «Муніципальна	Комунальна організація виконавчого органу Київської

охорона»	міської ради (Київської міської державної адміністрації) «Муніципальна охорона»
КП «КМБТІ»	Комунальне підприємство Київської міської ради «Київське міське бюро технічної інвентаризації»
КМЦЗ	Київський міський центр зайнятості
КМЦСС	Київський міський центр соціальних служб
КНДУ «НДІРоМ»	Комунальна науково-дослідна установа «Науково-дослідний інститут соціально-економічного розвитку міста»
КНП	Комунальне некомерційне підприємство
КНП «Освітня агенція міста Києва»	Комунальне некомерційне підприємство виконавчого органу Київської міської ради (Київської міської державної адміністрації) «Освітня агенція міста Києва»
КНП «Служба енергетичної безпеки»	Комунальне некомерційне підприємство виконавчого органу Київської міської ради (Київської міської державної адміністрації) «Служба енергетичної безпеки»
КНП «КЦРТ»	Комунальне некомерційне підприємство виконавчого органу Київської міської ради (Київської міської державної адміністрації) «Київський центр розвитку туризму»
КНП ВО КМР «Центр комунікації»	Комунальне некомерційне підприємство виконавчого органу Київської міської ради (Київської міської державної адміністрації) Центр комунікації
КО	Комунальне об'єднання
КП	Комунальне підприємство
КП «ГВП»	Комунальне підприємство «Група впровадження проекту з енергозбереження в адміністративних і громадських будівлях м. Києва» виконавчого органу Київської міської ради (Київської міської державної адміністрації)
КП «ГІОЦ»	Комунальне підприємство «Головний інформаційно-обчислювальний центр»
КП «КІА»	Комунальне підприємство «Київське інвестиційне агентство»
КП «СУППР»	Комунальне підприємство «Спеціалізоване управління протизсувних підземних робіт»
КУ «Київський молодіжний центр»	Комунальна установа виконавчого органу Київської міської ради (Київської міської державної адміністрації) Київський молодіжний центр
МОП	Міжнародна організація праці
ОСББ	Об'єднання співвласників багатоквартирних будинків
ПДР	Правила дорожнього руху
ПН	Пункт незламності
ПрАТ	Приватне акціонерне товариство
РДА	Районні в місті Києві державні адміністрації
ГУ СБУ у м. Києві та Київській області	Головне управління служби безпеки України у м. Києві та Київській області
СВКП «Київводфонд»	Спеціалізоване водогосподарське комунальне підприємство «Київводфонд»
СКП	Спеціалізоване комунальне підприємство
СНІД	Синдром набутого імунodefіциту
ССДС	Служба у справах дітей та сім'ї виконавчого органу Київської міської ради (Київської міської державної адміністрації)
ТАСЦО	Територіальна автоматизована система централізованого

ТЕЦ	оповіщення Теплоелектроцентрально
ТК «Київ»	Телекомпанія «Київ»
	Комунальне підприємство Київської міської ради «Телекомпанія «Київ»
ТПВ	Тверді побутові відходи
ТрО	Сили територіальної оборони
УПП у м. Києві	Управління патрульної поліції у м. Києві
УМЗ	Управління міжнародних зв'язків апарату виконавчого органу Київської міської ради (Київської міської державної адміністрації)
УПР	Управління з питань реклами виконавчого органу Київської міської ради (Київської міської державної адміністрації)
УТП	Управління туризму та промоцій виконавчого органу Київської міської ради (Київської міської державної адміністрації)
ФЗСЦЗ	Фонд захисних споруд цивільного захисту
ЦК	Центр комунікації
ЦМУ Держпраці	Центральне міжрегіональне управління Державної служби з питань праці
ЦНАП	Центр надання адміністративних послуг
ЮНЕСКО	Спеціалізована установа Організації Об'єднаних Націй з питань освіти, науки і культури
DREAM	Система управління публічними інвестиціями.
GPS	Global Positioning System – Система глобального позиціонування
STEM-освіта	Цілісна система природничої і математичної освітніх галузей, метою якої є розвиток особистості через формування компетентностей, природничо-наукової картини світу, світоглядних позицій і життєвих цінностей з використанням трансдисциплінарного підходу до навчання, що базується на практичному застосуванні наукових, математичних, технічних та інженерних знань для розв'язання практичних проблем для подальшого використання цих знань і вмінь у професійній діяльності

Київський міський голова

Віталій КЛИЧКО