

Затверджено  
 Наказ Міністерства фінансів України  
 26 серпня 2014 року № 836  
 "(у редакції наказу Міністерства фінансів України  
 від 01 листопада 2022 року № 359)"

## Звіт про виконання паспорта бюджетної програми місцевого бюджету за 2025 рік

1.	<u>4900000</u> <small>(код Програмної класифікації видатків та кредитування місцевого бюджету)</small>	<u>Шевченківська районна в місті Києві державна адміністрація</u> <small>(найменування головного розпорядника коштів місцевого бюджету)</small>	<u>37405111</u> <small>(код за ЄДРПОУ)</small>
2.	<u>4910000</u> <small>(код Програмної класифікації видатків та кредитування місцевого бюджету)</small>	<u>Шевченківська районна в місті Києві державна адміністрація</u> <small>(найменування відповідального виконавця)</small>	<u>37405111</u> <small>(код за ЄДРПОУ)</small>
3.	<u>4913242</u> <small>(код Програмної класифікації видатків та кредитування місцевого бюджету)</small>	<u>3242</u> <small>(код Типової програмної класифікації видатків та кредитування місцевого бюджету)</small>	<u>1090</u> <small>(код Функціональної класифікації видатків та кредитування бюджету)</small>
		<u>Інші заходи та заклади у сфері соціального захисту і соціального забезпечення</u> <small>(найменування бюджетної програми згідно з Типовою програмною класифікацією видатків та кредитування місцевого бюджету)</small>	<u>2600000000</u> <small>(код бюджету)</small>

4. Цілі державної політики, на досягнення яких спрямовано реалізацію бюджетної програми

№ з/п	Ціль державної політики
1	Соціальна допомога та підтримка окремих категорій населення, а також виконання заходів передбачених міськими цільовими програмами соціального захисту

5. Мета бюджетної програми

Соціальна допомога та підтримка окремих категорій населення, а також виконання заходів передбачених міськими цільовими програмами соціального захисту

6. Завдання бюджетної програми

№ з/п	Завдання
1	Забезпечення надання соціальної допомоги та виконання соціальних заходів

7. Видатки (надані кредити з бюджету) та напрями використання бюджетних коштів за бюджетною програмою:

7.1. Аналіз розділу «Видатки (надані кредити з бюджету) та напрями використання бюджетних коштів за бюджетною програмою»

№ з/п	Напрями використання бюджетних коштів *	Затверджено у паспорті бюджетної програми			Касові видатки (надані кредити з бюджету)			гривень		
		загальний фонд	спеціальний	усього	загальний фонд	спеціальний	усього	загальний фонд	спеціальний фонд	усього
1	2	3	4	5	6	7	8	9	10	11
	<b>Усього</b>	91 000,00		91 000,00	91 000,00		91 000,00			
1	Забезпечення надання соціальної допомоги та виконання соціальних заходів	91 000,00		91 000,00	91 000,00		91 000,00			

7.2. Пояснення щодо причин відхилення обсягів касових видатків (наданих кредитів з бюджету) за напрямом використання бюджетних коштів від обсягів, затверджених у паспорті бюджетної програми\*\*

№ з/п	Пояснення
1	2

8. Видатки (надані кредити з бюджету) на реалізацію місцевих/регіональних програм, які виконуються в межах бюджетної програми

№ з/п	Найменування місцевої/регіональної програми	Затверджено у паспорті бюджетної програми			Касові видатки (надані кредити)			Відхилення		
		загальний фонд	спеціальний фонд	усього	загальний фонд	спеціальний фонд	усього	загальний фонд	спеціальний фонд	усього
1	2	3	4	5	6	7	8	9	10	11
1	Міська цільова програма "Турбота. Назустріч киянам" на 2025-2027 роки	91 000,00		91 000,00	91 000,00		91 000,00			

9. Результативні показники бюджетної програми та аналіз їх виконання:

9.1. Аналіз показників бюджетної програми

№ з/п	Показники	Одниця виміру	Джерело інформації	Затверджено у паспорті бюджетної програми			Фактичні результативні показники, досягнуті за рахунок касових видатків (наданих кредитів з бюджету)			Відхилення		
				загальний фонд	спеціальний фонд	усього	загальний фонд	спеціальний фонд	усього	загальний фонд	спеціальний фонд	усього
1	2	3	4	5	6	7	8	9	10	11	12	13
1	затрат											
1.1	обсяг видатків на проведення заходів	грн.	Рішення	91 000		91 000	91 000		91 000			
2	продукту											
2.1	кількість заходів	од.	Рішення Київради	6		6	6		6			
3	ефективності											
3.1	середні витрати на проведення 1 заходу	грн.	Розрахунок	15 167		15 167	15 167		15 167			
4	якості											
4.1	динаміка заходів в порівнянні з минулим періодом	відс.	Розрахунок	85,71		85,71	150		150	64,29		64,29

9.2. Пояснення щодо причин розбіжностей між фактичними та затвердженими результативними показниками\*\*\*

№ з/п	Показники	Одниця виміру	Пояснення щодо причин розбіжностей між фактичними та затвердженими результативними показниками
1	2	3	4
1	затрат		
2	продукту		
3	ефективності		
4	якості		
4.1	динаміка заходів в порівнянні з минулим періодом	відс.	Кількість заходів у звітному році була більшою ніж в попередньому

9.3. Аналіз стану виконання результативних показників

Аналіз стану виконання результативних показників свідчить про те, що забезпечується виконання усіх завдань, відповідно до цілі державної політики, на досягнення якої спрямована реалізація бюджетної програми.

**10. Узагальнений висновок про виконання бюджетної програми.**


Протягом року здійснювалось виконання усіх завдань, відповідно до цілі державної політики, на досягнення якої спрямована реалізація бюджетної програми.

\* Зазначаються всі напрями використання бюджетних коштів, затверджені у паспорті бюджетної програми.

\*\*Зазначаються пояснення щодо причин відхилення обсягів касових видатків (наданих кредитів з бюджету) за напрямом використання бюджетних коштів від обсягів, затверджених у паспорті бюджетної програми.

\*\*\*Зазначаються пояснення щодо причин розбіжностей між фактичними та затвердженими результативними показниками.


Перший заступник голови Шевченківської районної в місті Києві державної адміністрації



(підпис)

Олег ЧУЗДЮК  
(Власне ім'я, ПРІЗВИЩЕ)

Начальник Фінансового управління Шевченківської районної в місті Києві державної адміністрації



(підпис)

Сергій ЛОЗКО  
(Власне ім'я, ПРІЗВИЩЕ)

000018598

Виконання бюджетної програми за показниками 000018598 від 31.12.2025 23:59:59

## Результат аналізу ефективності бюджетної програми за 2025 рік

1. 4900000 (КТПКВК МБ) Шевченківська районна в місті Києві державна адміністрація  
(найменування головного розпорядника)
2. 4910000 (КТПКВК МБ) Шевченківська районна в місті Києві державна адміністрація  
(найменування відповідального виконавця)
3. 4913242 (КТПКВК МБ) 1090 Інші заходи та заклади у сфері соціального захисту і соціального забезпечення  
(КТКВК)(1) (найменування бюджетної програми)

### 4. Результат аналізу ефективності


№ з/п	Назва підпрограми/завдання бюджетної програми	Кількість набраних балів		
		Висока ефективність	Середня ефективність	Низька ефективність
1	2	3	4	5
1	Підпрограма 1: Інші заходи та заклади у сфері соціального захисту і соціального забезпечення	X	X	X
1.1	Напрямок 1: Забезпечення надання соціальної допомоги та виконання соціальних заходів		210,70	
	<b>Загальний результат оцінки підпрограми 1:</b>		<b>210,70</b>	
	<b>Загальний результат оцінки програми:</b>		<b>210,70</b>	

1. Зазначаються всі підпрограми та напрями, які включені до звіту про виконання паспорту бюджетної програми.

### 5. Поглиблений аналіз причин низької ефективності


№ з/п	Назва завдання бюджетної програми	Пояснення щодо причин низької ефективності, визначення факторів через які не досягнуто запланованих результатів
1	2	3

Перший заступник голови Шевченківської районної в місті Києві державної

  
(підпис)

Олег ЧУЗДЮК  
(Власне ім'я, ПРІЗВИЩЕ)

Начальник Фінансового управління Шевченківської районної в місті Києві державної адміністрації

  
(підпис)

Сергій ЛОЗКО  
(Власне ім'я, ПРІЗВИЩЕ)

Додаток  
до Методичних рекомендацій щодо здійснення  
оцінки ефективності бюджетних програм

**ОЦІНКА ЕФЕКТИВНОСТІ БЮДЖЕТНОЇ ПРОГРАМИ  
за 2025 рік**

- 1, 4900000 Шевченківська районна в місті Києві державна адміністрація  
(КТПКВК МБ) (найменування головного розпорядника)
- 2, 4910000 Шевченківська районна в місті Києві державна адміністрація  
(КТПКВК МБ) (найменування відповідального виконавця)
- 3, 4913242 1090 Інші заходи та заклади у сфері соціального захисту і соціального забезпечення  
(КТПКВК МБ) (КФКВК) (найменування бюджетної програми)

4. **Мета бюджетної програми:** Соціальна допомога та підтримка окремих категорій населення, а також виконання заходів передбачених міськими цільовими програмами соціального захисту

5. Оцінка ефективності бюджетної програми за критеріями:

5.1 "Виконання бюджетної програми за напрямками використання бюджетних коштів":

№ з/п	Показники	План з урахуванням змін			Виконано			Відхилення		
		загальний фонд	спеціальний фонд	Разом	загальний фонд	спеціальний фонд	Разом	загальний фонд	спеціальний фонд	Разом
1.	Видатки (надані кредити) в т. ч.									
1.1.	Інші заходи та заклади у сфері соціального захисту і соціального	91,000		91,000	91,000		91,000			
1.1.1.	Забезпечення надання соціальної допомоги та виконання соціальних заходів	91,000		91,000	91,000		91,000			

5.2 "Виконання бюджетної програми за джерелами надходжень спеціального фонду":

№ з/п	Показники	План з урахуванням змін		Виконано		Відхилення	
		загальний фонд	спеціальний фонд	загальний фонд	спеціальний фонд	загальний фонд	спеціальний фонд
1	Залишок на початок року в т. ч.		X				X
1.1.	власних надходжень		X				X
1.2.	інших надходжень		X				X
2	Надходження в т. ч.						
2.1.	власні надходження						
2.2.	надходження позик						
2.3.	повернення кредитів						
2.4.	інші надходження						
2.5.	субвенція з державного бюджету України						
3	Залишок на кінець року в т. ч.						
3.1.	власних надходжень						
3.2.	інших надходжень						
4	За рахунок запозичень в т. ч.						
4.1.	середньострокові запозичення						
4.2.	короткострокові запозичення						

5.3 "Виконання результативних показників бюджетної програми за напрямками використання бюджетних коштів":

№ з/п	Показники	Затверджено паспортом бюджетної програми			Виконано			Відхилення		
		загальний фонд	спеціальний фонд	Разом	загальний фонд	спеціальний фонд	Разом	загальний фонд	спеціальний фонд	Разом
1	Забезпечення надання соціальної допомоги та виконання соціальних заходів									
1	обсяг видатків на проведення заходів, грн.	91 000		91 000	91 000		91 000			
1	кількість заходів, од.	6		6	6		6			
1	середні витрати на проведення 1 заходу, грн.	15 167		15 167	15 167		15 167			
1	динаміка заходів в порівнянні з минулим періодом, відс.	85,71		85,71	150		150	64,29		64,29

Пояснення щодо причин розбіжностей між затвердженими та досягнутими результативними показниками  
Кількість заходів у звітному році була більшою ніж в попередньому

1 Зазначаються усі напрями використання бюджетних коштів, затверджені паспортом бюджетної програми.

5.4 "Виконання показників бюджетної програми порівняно із показниками попереднього року":

№ з/п	Показники	Попередній рік			Звітний рік			Відхилення виконання (у відсотках)		
		загальний фонд	спеціальний фонд	Разом	загальний фонд	спеціальний фонд	Разом	загальний фонд	спеціальний фонд	Разом
	Видатки (надані кредити)	49,600		49,600	91,000		91,000	83,468		83,468

Збільшення обсягів витрат порівняно з попереднім роком пов'язано з тим, що у 2024 році не було проведено всі заходи									
Забезпечення надання соціальної допомоги та виконання соціальних заходів									
	49,600		49,600	91,000		91,000	83,468		83,468
Збільшення обсягів витрат порівняно з попереднім роком пов'язано з тим, що у 2024 році не було проведено всі заходи									
1 Показники затрат									
обсяг витрат на проведення заходів, грн.									
	49 600		49 600	91 000		91 000	83,47		83,47
2 Показники продукту									
кількість заходів, од.									
	4		4	6		6	50,00		50,00
3 Показники ефективності									
середні витрати на проведення 1 заходу, грн.									
	12 400		12 400	15 167		15 167	22,31		22,31
4 Показники якості									
динаміка заходів в порівнянні з минулим періодом, відс.									
				150		150			
Збільшення обсягів витрат порівняно з попереднім роком пов'язано з тим, що у 2024 році не було проведено всі заходи									

**5.5 "Виконання інвестиційних (проектів) програм":**

Код	Показники	Загальний обсяг фінансування проекту (програми), всього	План на звітний період з урахуванням змін	Виконано за звітний період	Відхилення	Виконано всього	Залишок фінансування на майбутні періоди
1	2	3	4	5	6 = 5 - 4	7	8 = 3 - 7
1.1	Надходження всього:	X					X
	Бюджет розвитку за джерелами	X				X	X
	Надходження із загального фонду бюджету до спеціального фонду	X				X	X
	Запозичення до бюджету	X				X	X
	Інші джерела	X				X	X
	Відхилення відсутні;					X	X
	Відхилення фактичних надходжень від касових витрат відсутні;						
2	Видатки бюджету розвитку всього:	X				X	X
2.1	Всього за інвестиційними проектами						
2.2	Капітальні видатки з утримання бюджетних установ	X				X	X

**5.6 "Наявність фінансових порушень за результатами контрольних заходів":**

Фінансові порушення відсутні;

**5.7 "Стан фінансової дисципліни":**

Дебіторська та кредиторська заборгованість відсутня;

**6. Узагальнений висновок щодо:**

**актуальності бюджетної програми**

У ході реалізації програми забезпечується виконання соціальних заходів;

**ефективності бюджетної програми**

Бюджетна програма в поточному році визначається середнім рівнем ефективності;

**корисності бюджетної програм**

За рахунок впровадження данної програми забезпечується виконання соціальних заходів;

**довгострокових наслідків бюджетної програми**


Результати програми будуть використовуватися довгостроково після завершення її реалізації;

Перший заступник голови Шевченківської районної в місті Києві державної адміністрації

  
(підпис)

Олег ЧУЗДЮК  
(ініціали/ініціал, прізвище)

Начальник Фінансового управління Шевченківської районної в місті Києві державної адміністрації

  
(підпис)

Сергій ЛОЗКО  
(ініціали/ініціал, прізвище)