

Затверджено  
 Наказ Міністерства фінансів України  
 26 серпня 2014 року № 836  
 "(у редакції наказу Міністерства фінансів України  
 від 01 листопада 2022 року № 359)"

## Звіт про виконання паспорта бюджетної програми місцевого бюджету за 2025 рік

1. <u>4900000</u> <small>(код Програмної класифікації видатків та кредитування місцевого бюджету)</small>	<u>Шевченківська районна в місті Києві державна адміністрація</u> <small>(найменування головного розпорядника коштів місцевого бюджету)</small>	<u>37405111</u> <small>(код за ЄДРПОУ)</small>
2. <u>4910000</u> <small>(код Програмної класифікації видатків та кредитування місцевого бюджету)</small>	<u>Шевченківська районна в місті Києві державна адміністрація</u> <small>(найменування відповідального виконавця)</small>	<u>37405111</u> <small>(код за ЄДРПОУ)</small>
3. <u>4911702</u> <small>(код Програмної класифікації видатків та кредитування місцевого бюджету)</small>	<u>1702</u> <small>(код Типової програмної класифікації видатків та кредитування місцевого бюджету)</small>	<u>0990</u> <small>(код Функціональної класифікації видатків та кредитування бюджету)</small>
	<u>Забезпечення харчуванням учнів закладів загальної середньої освіти за рахунок субвенції з державного бюджету місцевим бюджетам</u> <small>(найменування бюджетної програми згідно з Типовою програмною класифікацією видатків та кредитування місцевого бюджету)</small>	<u>2600000000</u> <small>(код бюджету)</small>

4. Цілі державної політики, на досягнення яких спрямовано реалізацію бюджетної програми

№ з/п	Ціль державної політики
1	Забезпечення харчуванням учнів закладів загальної середньої освіти за рахунок освітньої субвенції з державного бюджету місцевим бюджетам

5. Мета бюджетної програми

Забезпечення харчуванням учнів закладів загальної середньої освіти за рахунок освітньої субвенції з державного бюджету місцевим бю

6. Завдання бюджетної програми

№ з/п	Завдання
1	Забезпечення харчуванням учнів закладів загальної середньої освіти за рахунок освітньої субвенції з державного бюджету місцевим бюджетам

7. Видатки (надані кредити з бюджету) та напрями використання бюджетних коштів за бюджетною програмою:

7.1. Аналіз розділу «Видатки (надані кредити з бюджету) та напрями використання бюджетних коштів за бюджетною програмою»

№ з/п	Напрями використання бюджетних коштів *	Затверджено у паспорті бюджетної програми			Касові видатки (надані кредити з бюджету)			Відхилення		
		загальний фонд	спеціальний фонд	усього	загальний фонд	спеціальний фонд	усього	загальний фонд	спеціальний фонд	усього
1	<b>Усього</b>	15 224 698,00		15 224 698,00	10 159 878,08		10 159 878,08	-5 064 819,92		-5 064 819,92
1	Забезпечення харчуванням учнів закладів загальної середньої освіти за рахунок освітньої субвенції з державного бюджету місцевим бюджетам	15 224 698,00		15 224 698,00	10 159 878,08		10 159 878,08	-5 064 819,92		-5 064 819,92

7.2. Пояснення щодо причин відхилення обсягів касових видатків (наданих кредитів з бюджету) за напрямом використання бюджетних коштів від обсягів, затверджених у паспорті бюджетної програми\*\*

№ з/п	Пояснення
1	
1	Фактичні видатки були менші ніж планувалось у зв'язку із зменшенням діто днів, за рахунок зменшенням відвідувань та дистанційним навчанням

8. Видатки (надані кредити з бюджету) на реалізацію місцевих/регіональних програм, які виконуються в межах бюджетної програми

№ з/п	Найменування місцевої/регіональної програми	Затверджено у паспорті бюджетної програми			Касові видатки (надані кредити)			Відхилення		
		загальний фонд	спеціальний фонд	усього	загальний фонд	спеціальний фонд	усього	загальний фонд	спеціальний фонд	усього
1	2	3	4	5	6	7	8	9	10	11

9. Результативні показники бюджетної програми та аналіз їх виконання:

9.1. Аналіз показників бюджетної програми

№ з/п	Показники	Одниця виміру	Джерело інформації	Затверджено у паспорті бюджетної програми			Фактичні результативні показники, досягнуті за рахунок касових видатків (наданих кредитів з бюджету)			Відхилення		
				загальний фонд	спеціальний фонд	усього	загальний фонд	спеціальний фонд	усього	загальний фонд	спеціальний фонд	усього
1	2	3	4	5	6	7	8	9	10	11	12	13
<b>1</b>	<b>Забезпечення харчуванням учнів закладів загальної середньої освіти за рахунок освітньої субвенції з державного бюджету місцевим бюджетам</b>											
<b>1</b>	<b>затрат</b>											
1.1	обсяг освітньої субвенції з державного бюджету місцевим бюджетам на забезпечення харчуванням закладів загальної середньої освіти, в т.ч.:	грн.	Звітність установ	15 224 698		15 224 698	10 159 878,08		10 159 878,08	-5 064 819,92		-5 064 819,92
1.2	видатки на придбання продуктів харчування	грн.	Звітність установ	4 567 409		4 567 409				-4 567 409		-4 567 409
1.3	видатки на оплату послуг кейтерингу та/або аутсорсингу	грн.	Звітність установ	10 657 289		10 657 289	10 159 878,08		10 159 878,08	-497 410,92		-497 410,92
1.4	кількість закладів загальної середньої освіти всього, в т.ч.:	од.	Звітність установ	29		29	30		30	1		1
1.5	кількість закладів освіти, які самостійно забезпечують харчуванням	од.	Звітність установ	2		2	3		3	1		1
1.6	кількість закладів освіти, які забезпечують харчуванням надавачами послуг	од.	Звітність установ	27		27	27		27			
<b>2</b>	<b>продукту</b>											
2.1	кількість учнів початкових класів, що харчуються, всього, в т.ч.:	од.	Звітність установ	5 994		5 994	5 994		5 994			
2.2	кількість учнів початкових класів в закладах освіти, які самостійно забезпечують харчуванням	од.	Звітність установ	211		211	211		211			
2.3	кількість учнів початкових класів в закладах освіти, які забезпечують харчуванням надавачами послуг	од.	Звітність установ	5 783		5 783	5 783		5 783			
<b>3</b>	<b>ефективності</b>											
3.1	кількість порцій в закладах освіти, які самостійно забезпечують харчуванням	од.	Звітність установ	91 152		91 152				-91 152		-91 152

3.2	кількість порцій в закладах освіти, які забезпечують харчуванням надавачами послуг	од.	Звітність установ	213 145		213 145	203 197		203 197	-9 948		-9 948
3.3	середня вартість порції в закладах освіти, які самостійно забезпечують харчуванням	грн.	Розрахунок	50		50				-50		-50
3.4	середня вартість порції в закладах освіти, які забезпечують харчуванням надавачами послуг	грн.	Розрахунок	50		50	50		50			
<b>4</b>	<b>якості</b>											
4.1	рівень охоплення учнів початкових класів харчуванням	відс.	Розрахунок	100		100	66,7		66,7	-33,3		-33,3

9.2. Пояснення щодо причин розбіжностей між фактичними та затвердженими результативними показниками\*\*\*

№ з/п	Показники	Одиниця виміру	Пояснення щодо причин розбіжностей між фактичними та затвердженими результативними показниками									
1	2	3	4									
<b>1</b>	<b>Забезпечення харчуванням учнів закладів загальної середньої освіти за рахунок освітньої субвенції з державного бюджету місцевим бюджетам</b>											
<b>1</b>	<b>затрат</b>											
1.2	видатки на придбання продуктів харчування	грн.	Сума коштів доведених на забезпечення придбання продуктів харчування не використовувалось у зв'язку з наявністю раніше наданої субвенції 1279 якої вистачило на придбання продуктів харчування до кінця 2025 року та забезпечення харчування									
1.3	видатки на оплату послуг кейтерингу та/або аутсорсингу	грн.	Фактичні видатки були менші ніж планувалось у зв'язку із зменшенням діто днів, за рахунок зменшенням відвідувань та дистанційним навчанням									
1.4	кількість закладів загальної середньої освіти всього, в т.ч.:	од.	Зміна статусу у 20 санаторної школи яка раніше отримувала фінансування за рахунок бюджету									
1.5	кількість закладів освіти, які самостійно забезпечують харчуванням	од.	Зміна статусу у 20 санаторної школи яка раніше отримувала фінансування за рахунок бюджету									
<b>2</b>	<b>продукту</b>											
<b>3</b>	<b>ефективності</b>											
3.1	кількість порцій в закладах освіти, які самостійно забезпечують харчуванням	од.	Сума коштів доведених на забезпечення придбання продуктів харчування не використовувалось у зв'язку з наявністю раніше наданої субвенції 1279 якої вистачило на придбання продуктів харчування до кінця 2025 року та забезпечення харчування									
3.2	кількість порцій в закладах освіти, які забезпечують харчуванням надавачами послуг	од.	Фактичні видатки були менші ніж планувалось у зв'язку із зменшенням діто днів, за рахунок зменшенням відвідувань та дистанційним навчанням									
3.3	середня вартість порції в закладах освіти, які самостійно забезпечують харчуванням	грн.	Сума коштів доведених на забезпечення придбання продуктів харчування не використовувалось у зв'язку з наявністю раніше наданої субвенції 1279 якої вистачило на придбання продуктів харчування до кінця 2025 року та забезпечення харчування									
<b>4</b>	<b>якості</b>											
4.1	рівень охоплення учнів початкових класів харчуванням	відс.	Фактичні видатки були менші ніж планувалось у зв'язку із зменшенням діто днів, за рахунок зменшенням відвідувань та дистанційним навчанням									

9.3. Аналіз стану виконання результативних показників

Аналіз стану виконання результативних показників свідчить про те, що забезпечується виконання завдання, відповідно до цілі державної політики, на досягнення якої спрямована реалізація бюджетної програми.

10. Узагальнений висновок про виконання бюджетної програми.


Аналіз стану виконання результативних показників свідчить про те, що забезпечується виконання завдання, відповідно до цілі державної політики, на досягнення якої спрямована реалізація бюджетної програми.

\* Зазначаються всі напрями використання бюджетних коштів, затверджені у паспорті бюджетної програми.

\*\*\*Зазначаються пояснення щодо причин відхилення обсягів касових видатків (наданих кредитів з бюджету) за напрямом використання бюджетних коштів від обсягів, затверджених у паспорті бюджетної програми.

\*\*\*\*Зазначаються пояснення щодо причин розбіжностей між фактичними та затвердженими результативними показниками.

Перший заступник голови Шевченківської районної в місті Києві державної адміністрації

  
(підпис)

Олег ЧУЗДЮК  
(Власне ім'я, ПРІЗВИЩЕ)

Начальник Фінансового управління Шевченківської районної в місті Києві державної адміністрації

  
(підпис)

Сергій ПОЗКО  
(Власне ім'я, ПРІЗВИЩЕ)

ОЦІНКА ЕФЕКТИВНОСТІ БЮДЖЕТНОЇ ПРОГРАМИ  
за 2025 рік

- 1, 4900000 Шевченківська районна в місті Києві державна адміністрація  
(КТПКВК МБ) (найменування головного розпорядника)
- 2, 4910000 Шевченківська районна в місті Києві державна адміністрація  
(КТПКВК МБ) (найменування відповідального виконавця)
- 3, 4911702 0990 Забезпечення харчуванням учнів закладів загальної середньої освіти за рахунок субвенції з державного бюджету місцевим бюджетам  
(КТПКВК МБ) (КФКВК) (найменування бюджетної програми)
4. **Мета бюджетної програми:** Забезпечення харчуванням учнів закладів загальної середньої освіти за рахунок освітньої субвенції з державного бюджету місцевим бю
5. Оцінка ефективності бюджетної програми за критеріями:

5.1 "Виконання бюджетної програми за напрямками використання бюджетних коштів":

№ з/п	Показники	План з урахуванням змін			Виконано			Відхилення		
		загальний фонд	спеціальний фонд	Разом	загальний фонд	спеціальний фонд	Разом	загальний фонд	спеціальний фонд	Разом
1.	Видатки (надані кредити)									
	в т. ч.									
1.1.	Забезпечення харчуванням учнів закладів загальної середньої освіти за рахунок субвенції з державного бюджету місцевим бюджетам	15 224,698		15 224,698	10 159,878		10 159,878	-5 064,820		-5 064,820
1.1.1.	Забезпечення харчуванням учнів закладів загальної середньої освіти за рахунок освітньої субвенції з державного бюджету місцевим бюджетам	15 224,698		15 224,698	10 159,878		10 159,878	-5 064,820		-5 064,820
	Фактичні видатки були менші ніж планувалось у зв'язку із зменшенням діто днів, за рахунок зменшенням відвідувань та дистанційним навчанням									

5.2 "Виконання бюджетної програми за джерелами надходжень спеціального фонду":

№ з/п	Показники	План з урахуванням змін		Виконано		Відхилення	
1	Залишок на початок року		X				X
	в т. ч.						
1.1.	власних надходжень		X				X
1.2.	інших надходжень		X				X
2	Надходження						
	в т. ч.						
2.1.	власні надходження						
2.2.	надходження позик						
2.3.	повернення кредитів						
2.4.	інші надходження						
2.5.	субвенція з державного бюджету України						
3	Залишок на кінець року						
	в т. ч.						
3.1.	власних надходжень						
3.2.	інших надходжень						
4	За рахунок запозичень						
	в т. ч.						
4.1.	середньострокові запозичення						
4.2.	короткострокові запозичення						

5.3 "Виконання результативних показників бюджетної програми за напрямками використання бюджетних коштів":

№ з/п	Показники	Затверджено паспортом бюджетної програми			Виконано			Відхилення		
		загальний фонд	спеціальний фонд	Разом	загальний фонд	спеціальний фонд	Разом	загальний фонд	спеціальний фонд	Разом
1	Забезпечення харчуванням учнів закладів загальної середньої освіти за рахунок освітньої субвенції з державного бюджету місцевим бюджетам									
	обсяг освітньої субвенції з державного бюджету місцевим бюджетам на забезпечення харчуванням закладів загальної середньої освіти, в т.ч., грн.	15 224 698		15 224 698	10 159 878,08		10 159 878,08	-5 064 819,92		-5 064 819,92
2	видатки на придбання продуктів харчування, грн.	4 567 409		4 567 409						
	Пояснення щодо причин розбіжностей між затвердженими та досягнутими результативними показниками									
	Сума коштів доведених на забезпечення придбання продуктів харчування не використовувалась у зв'язку з наявністю раніше наданої субвенції 1279 якої вистачило на придбання продуктів харчування до кінця 2025 року та забезпечення харчування									
	видатки на оплату послуг кейтерингу та/або аутсорсингу, грн.	10 657 289		10 657 289	10 159 878,08		10 159 878,08	-497 410,92		-497 410,92
	Пояснення щодо причин розбіжностей між затвердженими та досягнутими результативними показниками									
	Фактичні видатки були менші ніж планувалось у зв'язку із зменшенням діто днів, за рахунок зменшенням відвідувань та дистанційним навчанням									
4	всього, в т.ч., од.	29		29	30		30	1		1
	Пояснення щодо причин розбіжностей між затвердженими та досягнутими результативними показниками									
	Зміна статусу у 20 санаторної школи яка раніше отримувала фінансування за рахунок бюджету									
	кількість закладів освіти, які самостійно забезпечують харчуванням, од.	2		2	3		3	1		1
	Пояснення щодо причин розбіжностей між затвердженими та досягнутими результативними показниками									
	Зміна статусу у 20 санаторної школи яка раніше отримувала фінансування за рахунок бюджету									
	кількість закладів освіти, які забезпечують харчуванням надавачами послуг, од.	27		27	27		27			
	продукту									
1	кількість учнів початкових класів, що харчуються, всього, в т.ч., од.	5 994		5 994	5 994		5 994			
	кількість учнів початкових класів в закладах освіти, які самостійно забезпечують харчуванням, од.	211		211	211		211			

3	кількість учнів початкових класів в закладах освіти, які забезпечують харчуванням надавачами послуг, од.	5 783	5 783	5 783	5 783				
ефективності									
1	кількість порцій в закладах освіти, які самостійно забезпечують харчуванням, од.	91 152	91 152					-91 152	-91 152
Пояснення щодо причин розбіжностей між затвердженими та досягнутими результативними показниками									
Фактичні видатки були менші ніж планувалось у зв'язку з наявністю раніше наданої субвенції 1279 якої вистачило на придбання продуктів харчування до кінця 2025 року та забезпечення харчування									
2	кількість порцій в закладах освіти, які забезпечують харчуванням надавачами послуг, од.	213 145	213 145	203 197	203 197			-9 948	-9 948
Пояснення щодо причин розбіжностей між затвердженими та досягнутими результативними показниками									
Фактичні видатки були менші ніж планувалось у зв'язку із зменшенням діто днів, за рахунок зменшенням відвідувань та дистанційним навчанням									
3	середня вартість порції в закладах освіти, які самостійно забезпечують харчуванням, грн.	50	50					-50	-50
Пояснення щодо причин розбіжностей між затвердженими та досягнутими результативними показниками									
Фактичні видатки були менші ніж планувалось у зв'язку з наявністю раніше наданої субвенції 1279 якої вистачило на придбання продуктів харчування до кінця 2025 року та забезпечення харчування									
4	середня вартість порції в закладах освіти, які забезпечують харчуванням надавачами послуг, грн.	50	50	50	50				
якості									
1	рівень охоплення учнів початкових класів харчуванням, відс.	100	100	66,7	66,7			-33,3	-33,3
Пояснення щодо причин розбіжностей між затвердженими та досягнутими результативними показниками									
Фактичні видатки були менші ніж планувалось у зв'язку із зменшенням діто днів, за рахунок зменшенням відвідувань та дистанційним навчанням									

1 Зазначаються усі напрями використання бюджетних коштів, затверджені паспортом бюджетної програми.

#### 5.4 "Виконання показників бюджетної програми порівняно із показниками попереднього року":

№ з/п	Показники	Попередній рік			Звітний рік			Відхилення виконання (у відсотках)		
		загальний фонд	спеціальний фонд	Разом	загальний фонд	спеціальний фонд	Разом	загальний фонд	спеціальний фонд	Разом
Видатки (надані кредити)										
1 Показники затрат										
	обсяг освітньої субвенції з державного бюджету місцевим бюджетам на забезпечення харчуванням закладів загальної середньої освіти, в т.ч., грн.				10 159 878,08		10 159 878,08			
	видатки на оплату послуг кейтерингу та/або аутсорсингу, грн.				10 159 878,08		10 159 878,08			
	кількість закладів загальної середньої освіти всього, в т.ч., од.					30			30	
	кількість закладів освіти, які самостійно забезпечують харчуванням, од.					3			3	
	кількість закладів освіти, які забезпечують харчуванням надавачами послуг, од.					27			27	
2 Показники продукту										
	кількість учнів початкових класів, що харчуються, всього, в т.ч., од.				5 994		5 994			
	кількість учнів початкових класів в закладах освіти, які самостійно забезпечують харчуванням, од.				211		211			
	кількість учнів початкових класів в закладах освіти, які забезпечують харчуванням надавачами послуг, од.				5 783		5 783			
3 Показники ефективності										
	кількість порцій в закладах освіти, які самостійно забезпечують харчуванням, од.									
	кількість порцій в закладах освіти, які забезпечують харчуванням надавачами послуг, од.				203 197		203 197			
	середня вартість порції в закладах освіти, які самостійно забезпечують харчуванням, грн.									
	середня вартість порції в закладах освіти, які забезпечують харчуванням надавачами послуг, грн.									
4 Показники якості										
	рівень охоплення учнів початкових класів харчуванням, відс.				66,7		66,7			

#### 5.5 "Виконання інвестиційних (проектів) програм":

Код	Показники	Загальний обсяг фінансування проекту (програми), всього	План на звітний період з урахуванням змін	Виконано за звітний період	Відхилення	Виконано всього	Залишок фінансування на майбутні періоди
1	2	3	4	5	6 = 5 - 4	7	8 = 3 - 7
1.1	Надходження всього:	X				X	X
	Бюджет розвитку за джерелами	X				X	X
	Надходження із загального фонду бюджету до спеціального фонду (бюджету розвитку)	X				X	X
	Запозичення до бюджету	X				X	X
	Інші джерела	X				X	X
Фактичні видатки були менші ніж планувалось у зв'язку із зменшенням діто днів, за рахунок зменшенням відвідувань та дистанційним навчанням. Сума фактично використаних коштів на забезпечення оплати кейтерингу була використана на 95,33%							
Сума коштів доведених на забезпечення придбання продуктів харчування не використовувалось у зв'язку з наявністю раніше наданої субвенції 1279 якої вистачило на придбання продуктів харчування до кінця 2025 року та забезпечення харчування.							
Відхилень не виявлено;							
2	Видатки бюджету розвитку всього:	X				X	X
2.1	Всього за інвестиційними проектами						
2.2	Капітальні видатки з утримання бюджетних установ	X				X	X

#### 5.6 "Наявність фінансових порушень за результатами контрольних заходів":

Фінансові порушення відсутні;

#### 5.7 "Стан фінансової дисципліни":

Кредиторська та дебіторська заборгованість відсутня.;

**6. Узагальнений висновок щодо:**

**актуальності бюджетної програми**

Програма актуальна для забезпечення харчування учнів початкових класів закладів загальної середньої освіти за рахунок субвенції з державного бюджету місцевим бюджетам;

**ефективності бюджетної програми**

Ефективність даної бюджетної програми визначається максимальним виконанням завдань програми при використанні данного обсягу бюджетних коштів;


**корисності бюджетної програм**

За рахунок впровадження програми забезпечують харчування учнів початкових класів закладів загальної середньої освіти за рахунок субвенції з державного бюджету місцевим бюджетам;


**довгострокових наслідків бюджетної програми**


У зв'язку з актуальністю, високою ефективністю та корисністю бюджетної програми, результати програми будуть використовуватись після завершення її реалізації;

Перший заступник голови Шевченківської районної в місті Києві державної адміністрації

  
\_\_\_\_\_  
(підпис)

Олег ЧУЗДЮК  
\_\_\_\_\_  
(ініціали/ініціал, прізвище)

 Начальник Фінансового управління Шевченківської районної в місті Києві державної адміністрації

  
\_\_\_\_\_  
(підпис)

Сергій ЛОЗКО  
\_\_\_\_\_  
(ініціали/ініціал, прізвище)

**Результат аналізу ефективності бюджетної програми  
за 2025 рік**

1. 4900000 (КТГПКВК МБ) Шевченківська районна в місті Києві державна адміністрація  
(найменування головного розпорядника)
2. 4910000 (КТГПКВК МБ) Шевченківська районна в місті Києві державна адміністрація  
(найменування відповідального виконавця)
3. 4911702 (КТГПКВК МБ) 0990 (КТКВК)(1) Забезпечення харчуванням учнів закладів загальної середньої освіти за рахунок субвенції з державного бюджету місцевим бюджетам  
(найменування бюджетної програми)

4. Результат аналізу ефективності

№ з/п	Назва підпрограми/завдання бюджетної програми	Кількість набраних балів		
		Висока ефективність	Середня ефективність	Низька ефективність
1	2	3	4	5
1	Підпрограма 1: Забезпечення харчуванням учнів закладів загальної середньої освіти за рахунок субвенції з державного бюджету місцевим бюджетам	X	X	X
1.1	Напрямок 1: Забезпечення харчуванням учнів закладів загальної середньої освіти за рахунок освітньої субвенції з державного бюджету місцевим бюджетам			
	<b>Загальний результат оцінки підпрограми 1:</b>			117,93
	<b>Загальний результат оцінки програми:</b>			117,93
				117,93

1. Зазначаються всі підпрограми та напрями, які включені до звіту про виконання паспорта бюджетної програми.

5. Поглиблений аналіз причин низької ефективності

№ з/п	Назва завдання бюджетної програми	Пояснення щодо причин низької ефективності, визначення факторів через які не досягнуто запланованих результатів
1	2	3
	Підпрограма 1: Напрямок 1: Забезпечення харчуванням учнів закладів загальної середньої освіти за рахунок освітньої субвенції з державного бюджету місцевим бюджетам	Фактичні видатки були менші ніж планувалось у зв'язку із зменшенням днів, за рахунок зменшенням відвідувань та дистанційним навчанням. Сума фактично використаних коштів на забезпечення оплати кейтерингу була використана на 95.33%. Сума коштів доведених на забезпечення придбання продуктів харчування не використовувалась у зв'язку з наявністю раніше наданої субвенції 1279 якої вистачило на придбання продуктів харчування до кінця 2025 року та забезпечення харчування

Перший заступник голови Шевченківської районної в місті Києві державної

(підпис)

**Олег ЧУЗДЮК**  
(Власне ім'я, ПРІЗВИЩЕ)

Начальник Фінансового управління Шевченківської районної в місті Києві державної адміністрації

Зокс

(підпис)

**Сергій ЛОЗКО**  
(Власне ім'я, ПРІЗВИЩЕ)