



Київ, Міністерства Фінансів України 26.04.2024 року № 46
(у редакції наказу Міністерства Фінансів України
від 29 грудня 2018 року № 1209)

ЗАТВЕРДЖЕНО

Наказ / розпорядчий документ

Розпорядження Сопом'янської районної в місті Києві
державної адміністрації від 13 лютого 2025 року №87
(у редакції розпорядження Сопом'янської районної в
місті Києві державної адміністрації

Від  № 

ПАСПОРТ
бюджетної програми місцевого бюджету на 2025 рік

1.	4800000 (код Програмою класифікації видатків та кредитування місцевого бюджету)	Сопом'янська районна в місті Києві державна адміністрація (найменування головного розпорядника коштів місцевого бюджету)	37378937 (код за ЄДРПОУ)		
2.	4810000 (код Програмою класифікації видатків та кредитування місцевого бюджету)	Сопом'янська районна в місті Києві державна адміністрація (найменування відповідального виконавця)	37378937 (код за ЄДРПОУ)		
3.	4811010 (код Програмою класифікації видатків та кредитування місцевого бюджету)	1010 (код Типової програмою класифікації видатків та кредитування місцевого бюджету)	0910 (код Функціональної класифікації видатків та кредитування бюджету)	Надання дошкільної освіти (найменування бюджетної програми згідно з Типовою програмою класифікацією видатків та кредитування місцевого бюджету)	2600000000 (код бюджету)
4.	Обсяг бюджетних призначень бюджетних асигнувань - 981 932 952 гривень, у тому числі загального фонду - 839 029 428 гривень та спеціального фонду - 142 903 524 гривень				
Підстави для виконання бюджетної програми					

Конституція України.
 Бюджетний кодекс України.
 Закон України "Про освіту" від 05.09.2017 №2145-VIII зі змінами та доповненнями:
 Закон України "Про освітню діяльність" від 11.07.2001 №2628-111 зі змінами та доповненнями:
 Закон України "Про охорону дитинства" від 26.04.2001 №2452-III зі змінами та доповненнями:
 Постанова КМУ "Про затвердження норм та Порядку організації харчування у закладах освіти та дитячих закладах оздоровлення та відпочинку" від 24.03.2021 №305 зі змінами та доповненнями:
 Наказ Міністерства Фінансів України від 26.08.2014 №836 "Про деякі питання залоговадження грошової суми цільового методу сплати на виконання місцевих бюджетів"
 Рішення КМУ "Про затвердження порядку здійснення видатків на дошкільну освіту у місті Києві на основі базового фінансового нормативу бюджетно-забезпеченості" від 13.09.2018 №1369/5433
 Рішення Київської міської ради від 07.12.2023 №7509/7549 "Про затвердження міської комплексної цільової програми "Освіта Києва 2024-2025 роки"
 Рішення Київської міської ради від 05.12.2024 №4261/0234 "Про бюджет міста Києва на 2025 рік"
 Рішення Київської міської ради від 19.06.2025 №661/0533 "Про внесення змін до рішення Київської міської ради від 05.12.2024 №4261/0234 "Про бюджет м.Києва на 2025 рік"
 Рішення Оселі Київської міської ради від 09.10.2025 №129/10593 "Про внесення змін до рішення Київської міської ради від 05.12.2024 №4261/0234 "Про бюджет м.Києва на 2025 рік"

6. Цілі державної політики, на досягнення яких спрямована реалізація бюджетної програми

№ з/п	Цілі державної політики
1	Забезпечення надання дошкільної освіти

7. Мета бюджетної програми

Забезпечення надання дошкільної освіти

8. Задачі бюджетної програми

№ з/п	Задачі
1	Керувати процесом надання дошкільної освіти на основі базового фінансового нормативу бюджетно-забезпеченості в комунальних закладах дошкільної освіти територіальної громади міста Києва
2	Керувати процесом надання дошкільної освіти в комунальних закладах дошкільної освіти територіальної громади міста Києва
3	Керувати процесом надання дошкільної освіти в комунальних закладах дошкільної освіти за рахунок видатків, які мають цільовий характер та враховують особливості діяльності закладів освіти
4	Керувати процесом надання дошкільної освіти корпоративному закладу дошкільної освіти комплексної за надання освітньої послуги дитині дошкільного віку в розширеному базовому фінансовому нормативу бюджетної забезпеченості
5	Керувати процесом надання дошкільної освіти корпоративному закладу дошкільної освіти комплексної за надання освітньої послуги дитині дошкільного віку в розширеному базовому фінансовому нормативу бюджетної забезпеченості
6	Керувати процесом надання дошкільної освіти корпоративному закладу дошкільної освіти комплексної за надання освітньої послуги дитині дошкільного віку в розширеному базовому фінансовому нормативу бюджетної забезпеченості
7	Керувати процесом надання дошкільної освіти корпоративному закладу дошкільної освіти комплексної за надання освітньої послуги дитині дошкільного віку в розширеному базовому фінансовому нормативу бюджетної забезпеченості

9. Напрями використання бюджетних коштів

гривень

№ з/п	Напрями використання бюджетних коштів	Загальний фонд	Спеціальний фонд	Усього
1	2	3	4	5
1	Забезпечити створення належних умов для надання дошкільної освіти на основі базового фінансового нормативу бюджетно-забезпеченості в комунальних закладах дошкільної освіти територіальної громади міста Києва	760 329 098		760 329 098
2	Забезпечити надання дошкільної освіти в комунальних закладах дошкільної освіти територіальної громади міста Києва		89 893 664	89 893 664
3	Забезпечити належних умов в комунальних закладах дошкільної освіти за рахунок видатків, які мають цільовий характер та враховують особливості діяльності закладів освіти	34 929 146	1 602 700	36 531 846
4	Забезпечити надання освітньої послуги дитині дошкільного віку в розширеному базовому фінансовому нормативу бюджетно-забезпеченості	43 771 184		43 771 184
5	Забезпечити надання освітньої послуги дитині дошкільного віку в розширеному базовому фінансовому нормативу бюджетно-забезпеченості		3 280 420	3 280 420
6	Забезпечити надання освітньої послуги дитині дошкільного віку в розширеному базовому фінансовому нормативу бюджетно-забезпеченості		30 076 740	30 076 740
7	Забезпечити надання освітньої послуги дитині дошкільного віку в розширеному базовому фінансовому нормативу бюджетно-забезпеченості		18 050 000	18 050 000
	Усього	839 029 428	142 903 524	981 932 952

д. Перелік місцевих / регіональних програм, що виконуються у складі бюджетної програми

гривень

Найменування місцевої / регіональної програми					Загальний фонд	Спеціальний фонд	Усього
№ з/п					3	4	5
1	Комплексна місцева (громадська) програма "Освіта Києва 2024-2025 роки"					52 150 000	52 150 000
1					Усього	52 150 000	52 150 000

11. Результативні показники бюджетної програми

№ з/п	Показники	Одиниця виміру	Джерело інформації	Загальний фонд	Спеціальний фонд	Усього
1	2	3	4	5	6	7
1	Забезпечити створення належних умов для надання дошкільної освіти на основі базового фінансового нормативу бюджетної забезпеченості в комунальних закладах дошкільної освіти територіальної громади міста Києва					
1	Заграт					
	осіб, видатків за формульним розрахунком	грн.	Рішення	760 329 096		760 329 096
	кількість закладів дошкільної освіти	од.	Звітність установ	601		601
	кількість дошкільних підрозділів в комунальних закладах загальної середньої освіти	од.	Звітність установ	4		4
	всього – середньорічна кількість ставок (штатних одиниць)	од.	Звітність установ	3 140,6		3 140,6
	всього середньорічна кількість працівників, з них	осіб	Звітність установ	2 979		2 979
	- жінок	осіб	Звітність установ	2 637		2 637
	- чоловіків	осіб	Звітність установ	342		342
	кількість груп	од.	Звітність установ	462		462
2	продукту	осіб	Звітність установ	11 202		11 202
	кількість дітей від 0 до 6 років	осіб	Звітність установ	7 170		7 170
	кількість дітей, яких виховують при формульному розрахунку обсягу видатків на дошкільну освіту, з них	осіб	Звітність установ	1 087		1 087
	дітей раннього віку, у тому числі	осіб	Звітність установ	609		609
	в групах загальної освіти (з кількістю груп більше 6)	осіб	Звітність установ	379		379
	в групах загальної освіти (малокомплектовані) з кількістю груп 1-6	осіб	Звітність установ	62		62
	в спеціальних групах	осіб	Звітність установ	37		37
	в спеціальних групах	осіб	Звітність установ	6 063		6 063
	дітей передшкільного віку, у тому числі	осіб	Звітність установ	2 996		2 996
	в групах загальної освіти (з кількістю груп більше 6)	осіб	Звітність установ	2 018		2 018
	в групах загальної освіти (малокомплектовані) з кількістю груп 1-6	осіб	Звітність установ	469		469
	в спеціальних групах	осіб	Звітність установ	600		600
3	ефективності					
	середній виступ на 1 дитину на місяць за формульним розрахунком, з них	грн.	Розрахунок	8 837		8 837
	на 1 дитину раннього віку на місяць, з них у	грн.	Розрахунок	9 540		9 540
	в групах загальної освіти (з кількістю груп більше 6)	грн.	Розрахунок	7 595		7 595
	в групах загальної освіти (малокомплектовані) з кількістю груп 1-6	грн.	Звітність установ	11 392		11 392
	в спеціальних групах	грн.	Розрахунок	9 873		9 873
	в спеціальних групах	грн.	Розрахунок	22 025		22 025
	на 1 дитину передшкільного віку на місяць, з них у	грн.	Розрахунок	8 711		8 711
	в групах загальної освіти (з кількістю груп більше 6)	грн.	Розрахунок	6 329		6 329
	в групах загальної освіти (малокомплектовані) з кількістю груп 1-6	грн.	Звітність установ	9 494		9 494
	в спеціальних групах	грн.	Розрахунок	8 228		8 228
	в спеціальних групах	грн.	Розрахунок	18 354		18 354
	дітей-дітей відвідування	днів	Розрахунок	1 032 480		1 032 480
	середня наповнюваність груп	осіб	Розрахунок	16		16
4	якості					
	рівень охоплення дітей дошкільною освітою	відс.	Розрахунок	64		64
	динаміка охоплення дітей дошкільною освітою до попереднього року	відс.	Розрахунок	102,4		102,4
	кількість днів відвідування	днів	Розрахунок	144		144
2	Забезпечення харчуванням дітей дошкільного віку в комунальних закладах дошкільної освіти територіальної громади міста Києва					

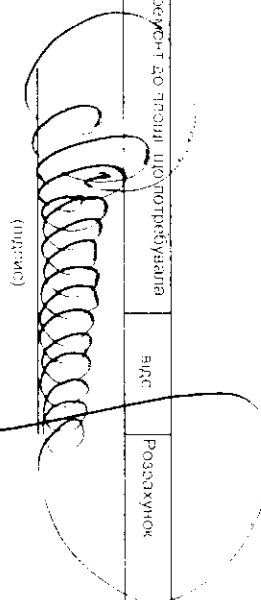
1	затрат	Особ. видаєтків на оплату харчування	грн	Звітність установа				89 893 664	89 893 664
2	продукту	середньорічна кількість дітей, що харчуються з них	осіб	Звітність установа			6 480		6 480
		дівчинки	осіб	Звітність установа			3 207		3 207
		хлопчики	осіб	Звітність установа			3 278		3 278
3	ефективності	середня витрата на 1 дитину в рік	грн	Розрахунок			13 872		13 872
4	якості	кількість дітей, які харчуються до запланованої кількості дітей, що вивільнюють комунальні заклади дошкільної освіти	грн	Розрахунок			933 123		933 123
		кількість дітей, які харчуються до передбаченого доку	відс	Розрахунок			100		100
		кількість дітей харчування	днів	Розрахунок			84		84
3	забезпечення належних умов в комунальних закладах дошкільної освіти за рахунок видаєтків, які мають цільовий характер та враховують особливості діяльності закладів освіти						144		144
1	затрат	Особ. видаєтків для надання на належному рівні дошкільної освіти в т.ч. за рахунок цільового фонду	грн	Звітність установа			34 929 146		34 929 146
2	продукту	кількість дітей з них	осіб	Звітність установа			3 541		3 541
		дівчинки	осіб	Звітність установа			7 170		7 170
		хлопчики	осіб	Звітність установа			3 541		3 541
3	ефективності	середня витрата на 1 дитину з них	грн	Розрахунок			3 629		3 629
		дівчинки	грн	Розрахунок			4 872		4 872
		хлопчики	грн	Розрахунок			4 872		4 872
4	якості	кількість дітей, які харчуються до запланованої кількості дітей, що вивільнюють комунальні заклади дошкільної освіти	грн	Розрахунок			224		224
4	забезпечення належних умов в комунальних закладах дошкільної освіти за рахунок видаєтків, які мають цільовий характер та враховують особливості діяльності закладів освіти						224		224
1	затрат	Особ. видаєтків на надання приватному або корпоративному закладу дошкільної освіти компенсації на надання освітньої послуги дитини дошкільного віку в розмірі базового фінансового нормативу бюджетної освіти	грн	Звітність установа			43 771 184		43 771 184
		кількість повільних або корпоративних закладів дошкільної освіти	осіб	Звітність установа			3,7		3,7
2	продукту	кількість дітей, які вивільнюють приватні або корпоративні заклади дошкільної освіти	осіб	Звітність установа			708		708
		кількість дітей, які мають право на отримання компенсації надання освітньої послуги з урахуванням базового фінансового нормативу бюджетної освіти	осіб	Звітність установа			708		708
3	ефективності	середня витрата на 1 дитину в рік	грн	Розрахунок			61 824		61 824
4	якості	кількість дітей, які мають право на отримання компенсації вартості надання освітньої послуги з урахуванням базового фінансового нормативу бюджетної освіти	відс	Розрахунок			177		177
5	придбання обладнання та предметів довготривалого користування								
1	затрат	Особ. видаєтків для придбання обладнання та предметів довготривалого користування (у розрізі видів)	грн	Звітність установа			3 280 420		3 280 420
2	продукту	кількість установ (закладів), в яких проведено оновлення матеріально-технічної бази	осіб	Звітність установа			54		54
		кількість придбаної обладнання і предметів довготривалого користування (у розрізі їх видів)	осіб	Звітність установа			68		68

інше	о.д.	Звітність установа			66		58
3 ефективності							
середні витрати на лікування одиниці іншої одного об'єкту (послугу)	грн	Розрахунок			48 241		48 241
4 якості							
середня кількість установ, в яких здійснено оновлення матеріально технічної бази порівняно з минулим роком	відс.	Розрахунок			100		100
середня ефективність матеріально технічної бази порівняно з минулим роком	відс.	Розрахунок			100		100
6 Проведення капітального ремонту приміщень та інших об'єктів							
1 затрат							
кількість витрат на капітальний ремонт приміщень та інших об'єктів з них	грн	Звітність установа			30 076 740		30 076 740
з них на пошкодження зборюваності за бюджетними зобов'язаннями минулих років	грн	Звітність установа			1 276 740		1 276 740
капітальний ремонт покрівель (дахів)	грн	Звітність установа			16 000 000		15 000 000
- капітальний ремонт фасаду	грн	Звітність установа			12 000 000		12 000 000
- капітальний ремонт інших об'єктів	грн	Звітність установа			1 800 000		1 800 000
за загальною площею приміщень установ (закладів)	м кв	Звітність установа			121 704,76		121 704,76
площа, яка потребує капітального ремонту	м кв	Звітність установа			7 967		7 967
2 продукту							
кількість установ (закладів), в яких проведено капітальний ремонт	о.д.	Звітність установа			16		16
площа, на якій проведено капітальний ремонт з них	м кв	Звітність установа			7 967		7 967
капітальний ремонт покрівель (дахів)	м кв	Звітність установа			5 407		5 407
капітальний ремонт фасаду	м кв	Звітність установа			2 560		2 560
кількість інших об'єктів, де проведено капітальний ремонт	о.д.	Звітність установа			5		5
3 ефективності							
кількість витрат на проведення капітального ремонту покрівель (дахів) 1 кв м площі	грн	Розрахунок			2 774		2 774
середні витрати на проведення капітального ремонту фасаду 1 кв м площі	грн	Розрахунок			4 668		4 668
середні витрати на проведення капітального ремонту одиниці інших об'єктів	грн	Розрахунок			360 000		360 000
4 якості							
відсоток площі, на якій проведено капітальний ремонт до площі, що потребувала капітального ремонту	відс.	Розрахунок			100		100
рівень виконання робіт з капітального ремонту	відс.	Розрахунок			100		100
рівень виконання робіт з капітального ремонту інших об'єктів	відс.	Розрахунок			100		100
освіт. рівень економіки бюджетних коштів отримано завдяки проведенню в ході капітального ремонту робіт, що приводить до збереження та економії енергоресурсів (води, тепла, енергії тощо)	грн	Розрахунок			406 673		406 673
рівень погашення кредиторської заборгованості	відс.	Розрахунок			100		100
7 Проведення капітального ремонту найпростіших укріплень та захисних споруд цивільного захисту							
1 затрат							
кількість витрат на капітальний ремонт найпростіших укріплень та захисних споруд цивільного захисту	грн	Рішення КМР Розпорядження КМДА			18 050 000		18 050 000
загальна площа приміщень найпростіших укріплень та захисних споруд цивільного захисту	кв. м	Звітність установа			6 026		6 026
площа, яка потребує капітального ремонту найпростіших укріплень та захисних споруд цивільного захисту	кв. м	Звітність установа			2 110		2 110
2 продукту							
кількість установ (закладів), в яких проведено капітальний ремонт	о.д.	Звітність установа			13		13
площа, на якій проведено капітальний ремонт з них	м кв	Звітність установа			2 110		2 110
3 ефективності							
середні витрати на проведення капітального ремонту 1 кв м площі	грн	Розрахунок			8 555		8 555
4 якості							

Відділок під час надання послуг	на підставі рішення	до посл. потрбдовує	влас.	Розрахунок			100	100
Київська міська рада								

Голова Київської міської ради в місті
Київській міській адміністрації

ПОДПИСАНО


(підпис)

Сергій МОВЧЕНКО
(Власне ім'я, прізвище)


Заступник директора Департаменту
фінансів виконавчого органу Київської
міської ради (Київської міської державної
адміністрації)


(підпис)

Катерина ПОЗДЕСВА
(Власне ім'я, прізвище)

Дата погодження
М.П. 22.10.25

В о начальника фінансового управління Солом'янської районної в місті Києві
державної адміністрації


Наталія ФІЛЮНЮК

