

ЗАТВЕРДЖЕНО

Наказ / розпорядчий документ

Розпорядження Святошинської районної в місті Києві  
державної адміністрації

(найменування головного розпорядника коштів місцевого бюджету)

Від 21 березня 2025 року № 201

## ПАСПОРТ

## бюджетної програми місцевого бюджету на 2025 рік

- |    |  |  |   |
|----|--|--|---|
| 1. | <u>4700000</u><br>(код Програмної класифікації видатків та кредитування місцевого бюджету) | <u>Святошинська районна в місті Києві державна адміністрація</u><br>(найменування головного розпорядника коштів місцевого бюджету)                         | <u>37395418</u><br>(код за ЄДРПОУ)  |
| 2. | <u>4710000</u><br>(код Програмної класифікації видатків та кредитування місцевого бюджету) | <u>Святошинська районна в місті Києві державна адміністрація</u><br>(найменування відповідального виконавця)   | <u>37395418</u><br>(код за ЄДРПОУ)  |
| 3. | <u>4711010</u><br>(код Програмної класифікації видатків та кредитування місцевого бюджету) | <u>1010</u><br>(код Типової програмної класифікації видатків та кредитування місцевого бюджету)  | <u>0910</u><br>(код Функціональної класифікації видатків та кредитування бюджету) |
|    |  | <u>Надання дошкільної освіти</u><br>(найменування бюджетної програми згідно з Типовою програмною класифікацією видатків та кредитування місцевого бюджету) | <u>2600000000</u><br>(код бюджету)  |
4. Обсяг бюджетних призначень/бюджетних асигнувань - 1 217 716 820 гривень, у тому числі загального фонду - 1 003 809 894 гривень та спеціального фонду - 213 906 926 гривень
5. Підстави для виконання бюджетної програми

Конституція України;

Бюджетний кодекс України;

Закон України "Про освіту" від 05.09.2017 № 2145-VIII зі змінами та доповненнями;

Закон України "Про дошкільну освіту" від 11.07.2001 № 2628-111 зі змінами та доповненнями;

Постанова КМУ Про затвердження норм та Порядку організації харчування у закладах освіти та дитячих закладах оздоровлення та відпочинку від 24 березня 2021 р. № 305 зі змінами та доповненнями

Наказ Міністерства фінансів України від 26.08.2014 № 836 "Про деякі питання запровадження програмно-цільового методу складання та виконання місцевих бюджетів" зі змінами;

Рішення Київської міської ради "Про затвердження Порядку здійснення видатків на дошкільну освіту у місті Києві на основі базового фінансового нормативу бюджетної забезпеченості" від 13.09.2018 №1369/5433;

Рішення Київської міської ради від 7 грудня 2023 року N 7508/7549 "Про затвердження комплексної міської цільової програми "Освіта Києва. 2024-2025 роки".

Рішення Київської міської ради від 05.12.2024 № 426/10234 "Про бюджет міста Києва на 2025 рік"

Довідка Управління освіти Святошинської районної в місті Києві державної адміністрації від 17.03.2025 № 3

6. Цілі державної політики, на досягнення яких спрямована реалізація бюджетної програми

№ з/п	Цілі державної політики
1	Забезпечення надання дошкільної освіти

7. Мета бюджетної програми

Забезпечення надання дошкільної освіти

8. Завдання бюджетної програми

№ з/п	Завдання
1	Забезпечити створення належних умов для надання дошкільної освіти на основі базового фінансового нормативу бюджетної забезпеченості в комунальних закладах дошкільної освіти територіальної громади міста Києва
2	Забезпечення харчуванням дітей дошкільного віку в комунальних закладах дошкільної освіти територіальної громади міста Києва
3	Забезпечення належних умов в комунальних закладах дошкільної освіти за рахунок видатків, які мають цільовий характер та враховують особливості діяльності закладів освіти
4	Забезпечення надання приватному або корпоративному закладу дошкільної освіти компенсації за надання освітньої послуги дитині дошкільного віку в розмірі базового фінансового нормативу бюджетної забезпеченості
5	Проведення капітального ремонту найпростіших укриттів та захисних споруд цивільного захисту
6	Придбання обладнання та предметів довгострокового користування
7	Проведення капітального ремонту приміщень та інших об'єктів

9. Напрями використання бюджетних коштів

гривень

№ з/п	Напрями використання бюджетних коштів	Загальний фонд	Спеціальний фонд	Усього
1	2	3	4	5
1	Забезпечити створення належних умов для надання дошкільної освіти на основі базового фінансового нормативу бюджетної забезпеченості в комунальних закладах дошкільної освіти територіальної громади міста Києва	942 031 650		942 031 650
2	Забезпечення харчуванням дітей дошкільного віку в комунальних закладах дошкільної освіти територіальної громади міста Києва		120 800 492	120 800 492
3	Забезпечення належних умов в комунальних закладах дошкільної освіти за рахунок видатків, які мають цільовий характер та враховують особливості діяльності закладів освіти	27 373 800	1 985 000	29 358 800
4	Забезпечення надання приватному або корпоративному закладу дошкільної освіти компенсації за надання освітньої послуги дитині дошкільного віку в розмірі базового фінансового нормативу бюджетної забезпеченості	34 404 444		34 404 444
5	Проведення капітального ремонту найпростіших укриттів та захисних споруд цивільного захисту		76 114 934	76 114 934
6	Придбання обладнання та предметів довгострокового користування		6 500	6 500
7	Проведення капітального ремонту приміщень та інших об'єктів		15 000 000	15 000 000
	Усього	1 003 809 894	213 906 926	1 217 716 820

10. Перелік місцевих / регіональних програм, що виконуються у складі бюджетної програми

гривень

№ з/п	Найменування місцевої / регіональної програми	Загальний фонд	Спеціальний фонд	Усього
1	2	3	4	5
1	Комплексна міська цільова програма "Освіта Києва.2024-2025 роки"		76 114 934	76 114 934
	Усього		76 114 934	76 114 934


## 11. Результативні показники бюджетної програми

№ з/п	Показники	Одиниця виміру	Джерело інформації	Загальний фонд	Спеціальний фонд	Усього
1	2	3	4	5	6	7
1	Забезпечити створення належних умов для надання дошкільної освіти на основі базового фінансового нормативу бюджетної забезпеченості в комунальних закладах дошкільної освіти територіальної громади міста Києва					
1	<b>затрат</b>					
	обсяг видатків за формульним розрахунком	грн.	Рішення	942 031 650		942 031 650
	кількість закладів дошкільної освіти	од.	Звітність установ	60		60
	кількість дошкільних підрозділів в комунальних закладах загальної середньої освіти	од.	Звітність установ	1		1
	всього – середньорічна кількість ставок (штатних одиниць)	од.	Звітність установ	3 902,989		3 902,989
	всього середньорічна кількість працівників, з них:	осіб	Звітність установ	3 565		3 565
	- жінок	осіб	Звітність установ	3 279		3 279
	- чоловіків	осіб	Звітність установ	286		286
	кількість груп	од.	Звітність установ	630		630
2	<b>продукту</b>					
	кількість дітей від 0 до 6 років	осіб	Звітність установ	12 051		12 051
	контингент дітей, який враховано при формульному розрахунку обсягу видатків на дошкільну освіту, з них:	осіб	Звітність установ	10 596		10 596
	діти раннього віку, у тому числі:	осіб	Звітність установ	1 944		1 944
	- в групах загального розвитку (з кількістю груп більше 6)	осіб	Звітність установ	1 778		1 778
	- в групах загального розвитку (малокомплектовані) з кількістю груп 1-6	осіб	Звітність установ	148		148
	- в спеціальних групах	осіб	Звітність установ	18		18
	діти передшкільного віку, у тому числі:	осіб	Звітність установ	8 652		8 652
	- в групах загального розвитку (з кількістю груп більше 6)	осіб	Звітність установ	7 595		7 595
	- в групах загального розвитку (малокомплектовані) з кількістю груп 1-6	осіб	Звітність установ	686		686
	- в санаторних групах	осіб	Звітність установ	12		12
	- в спеціальних групах	осіб	Звітність установ	496		496
3	<b>ефективності</b>					
	середні витрати на 1 дитину на місяць за формульним розрахунком, з них:	грн.	Розрахунок	7 409		7 409
	- на 1 дитину раннього віку на місяць, з них у:	грн.	Розрахунок	8 018		8 018
	- групах загального розвитку (з кількістю груп більше 6)	грн.	Розрахунок	7 595		7 595
	- в групах загального розвитку (малокомплектовані) з кількістю груп 1-6	грн.	Звітність установ	11 392		11 392
	- санаторних групах	грн.	Розрахунок	9 873		9 873
	- спеціальних групах	грн.	Розрахунок	22 025		22 025
	- на 1 дитину передшкільного віку на місяць, з них у:	грн.	Розрахунок	7 272		7 272
	- групах загального розвитку (з кількістю груп більше 6)	грн.	Розрахунок	6 329		6 329
	- санаторних групах	грн.	Розрахунок	8 228		8 228
	- в групах загального розвитку (малокомплектовані) з кількістю груп 1-6	грн.	Звітність установ	9 494		9 494
	- спеціальних групах	грн.	Розрахунок	18 354		18 354
	діто-дні відвідування	днів	Розрахунок	1 377 480		1 377 480
	середня наповнюваність груп	осіб	Розрахунок	17		17
4	<b>якості</b>					
	рівень охоплення дітей дошкільною освітою	відс.	Розрахунок	88		88
	динаміка охоплення дітей дошкільною освітою до попереднього року	відс.	Розрахунок	100		100
	кількість днів відвідування	днів	Розрахунок	130		130

2	Забезпечення харчуванням дітей дошкільного віку в комунальних закладах дошкільної освіти територіальної громади міста Києва				
1	затрат				
	обсяг видатків на оплату харчування	грн.	Звітність установ	120 800 492	120 800 492
2	продукту				
	середньорічна кількість дітей, що харчуються, з них:	осіб	Звітність установ	9 175	9 175
	- дівчинки	осіб	Звітність установ	5 009	5 009
	- хлопчики	осіб	Звітність установ	4 166	4 166
3	ефективності				
	середні витрати на 1 дитину в рік	грн.	Розрахунок	13 166	13 166
	діто-дні харчування	днів	Розрахунок	1 192 750	1 192 750
4	якості				
	рівень охоплення дітей, які харчуються до загальної кількості дітей, що відвідують комунальні заклади дошкільної освіти	відс.	Розрахунок	99	99
	динаміка охоплення дітей, які харчуються до попереднього року	відс.	Розрахунок	125	125
	кількість днів харчування	днів	Розрахунок	130	130
3	Забезпечення належних умов в комунальних закладах дошкільної освіти за рахунок видатків, які мають цільовий характер та враховують особливості діяльності закладів освіти				
1	затрат				
	обсяг видатків для надання на належному рівні дошкільної освіти	грн.	Звітність установ	27 373 800	1 985 000
	в т.ч. за рахунок цільового фонду	грн.	Звітність установ	27 373 800	27 373 800
	в т.ч. інші видатки	грн.	Звітність установ	1 985 000	1 985 000
2	продукту				
	площа, яка потребує ремонту	м. кв.	Звітність установ	1 055	1 055
	площа, на якій буде проведено поточний ремонт	м. кв.	Звітність установ	1 055	1 055
	кількість дітей (розширення мережі), з них:	осіб	Звітність установ	180	180
	- дівчинки	осіб	Звітність установ	92	92
	- хлопчики	осіб	Звітність установ	88	88
	кількість дітей, з них:	осіб	Звітність установ	10 596	10 596
	- дівчинки	осіб	Звітність установ	6 040	6 040
	- хлопчики	осіб	Звітність установ	4 556	4 556
3	ефективності				
	середні витрати на 1 кв.м. площі, на якій буде проведено поточний ремонт	грн.	Розрахунок	13 417	13 417
	середні витрати на 1 дитину (розширення мережі) в місяць, з них:	грн.	Розрахунок	6 120	6 120
	- на 1 дівчинку	грн.	Розрахунок	6 120	6 120
	- на 1 хлопчика	грн.	Розрахунок	6 120	6 120
	- на 1 дівчинку	грн.	Розрахунок	187	187
	- на 1 хлопчика	грн.	Розрахунок	187	187
	середні витрати на 1 дитину, з них:	грн.	Розрахунок	187	187
4	якості				
	відсоток площі, на якій проведено поточний ремонт до площі, що потребувала поточного ремонту	відс.	Розрахунок	100	100
	кількість днів відвідування	днів	Розрахунок	130	130
4	Забезпечення надання приватному або корпоративному закладу дошкільної освіти компенсації за надання освітньої послуги дитині дошкільного віку в розмірі базового фінансового нормативу бюджетної забезпеченості				
1	затрат				
	Обсяг видатків на надання приватному або корпоративному закладу дошкільної освіти компенсації за надання освітньої послуги в розмірі базового фінансового нормативу бюджетної забезпеченості	грн.	Звітність установ	34 404 444	34 404 444
	кількість приватних або корпоративних закладів дошкільної освіти	од.	Звітність установ	22	22
2	продукту				

	кількість дітей, які відвідують приватні або корпоративні заклади дошкільної освіти	осіб	Звітність установ	453	453
	кількість дітей, які мають право на отримання компенсації надання освітньої послуги з урахуванням базового фінансового нормативу бюджетної забезпеченості	осіб	Звітність установ	453	453
<b>3</b>	<b>ефективності</b>				
	середні витрати на 1 дитину в рік	грн.	Розрахунок	75 948	75 948
<b>4</b>	<b>якості</b>				
	відсоток кількості дітей, які мають право на отримання компенсації вартості надання освітньої послуги з урахуванням базового фінансового нормативу бюджетної забезпеченості в порівнянні до попереднього року	відс.	Розрахунок	82	82
<b>5</b>	<b>Проведення капітального ремонту найпростіших укриттів та захисних споруд цивільного захисту</b>				
<b>1</b>	<b>затрат</b>				
	обсяг видатків на капітальний ремонт найпростіших укриттів та захисних споруд цивільного захисту	грн.	Звітність установ	76 114 934	76 114 934
	загальна площа приміщень найпростіших укриттів та захисних споруд цивільного захисту	м. кв.	Звітність установ	3 855	3 855
	площа, яка потребує капітального ремонту найпростіших укриттів та захисних споруд цивільного захисту	м. кв.	Звітність установ	1 500	1 500
<b>2</b>	<b>продукту</b>				
	кількість установ (закладів), в яких проведено капітальний ремонт найпростіших укриттів та захисних споруд цивільного захисту	од.	Звітність установ	10	10
	площа, на якій проведено капітальний ремонт найпростіших укриттів та захисних споруд цивільного захисту	м. кв.	Звітність установ	1 500	1 500
<b>3</b>	<b>ефективності</b>				
	середні витрати на проведення капітального ремонту 1 кв. м. площі	грн.	Розрахунок	50 743	50 743
<b>4</b>	<b>якості</b>				
	відсоток площі, на якій проведено капітальний ремонт до площі, що потребувала капітального ремонту	відс.	Розрахунок	100	100
<b>6</b>	<b>Придбання обладнання та предметів довгострокового користування</b>				
<b>1</b>	<b>затрат</b>				
	обсяг видатків для придбання обладнання та предметів довгострокового користування (у розрізі видів)	грн.	Звітність установ	6 500	6 500
	- оргтехніка	грн.	Звітність установ	6 500	6 500
<b>2</b>	<b>продукту</b>				
	кількість установ (закладів), в яких проведено оновлення матеріально-технічної бази	од.	Звітність установ	1	1
	кількість придбаного обладнання і предметів довгострокового користування (у розрізі їх видів)	од.	Звітність установ	2	2
	- оргтехніка	од.	Звітність установ	2	2
<b>3</b>	<b>ефективності</b>				
	середні витрати на придбання одиниці оргтехніки	грн.	Розрахунок	3 250	3 250
<b>4</b>	<b>якості</b>				
	динаміка кількості установ, в яких здійснено оновлення матеріально-технічної бази порівняно з минулим роком	відс.	Розрахунок	14	14
	рівень оновлення матеріально-технічної бази порівняно з минулим роком	відс.	Розрахунок	1,1	1,1
<b>7</b>	<b>Проведення капітального ремонту приміщень та інших об'єктів</b>				
<b>1</b>	<b>затрат</b>				
	обсяг видатків на капітальний ремонт приміщень та інших об'єктів з них:	грн.	Звітність установ	15 000 000	15 000 000
	- капітальний ремонт фасаду	грн.	Звітність установ	15 000 000	15 000 000
	площа, яка потребує капітального ремонту	м. кв.	Звітність установ	2 000	2 000
<b>2</b>	<b>продукту</b>				
	кількість установ (закладів), в яких проведено капітальний ремонт	од.	Звітність установ	1	1
	площа, на якій проведено капітальний ремонт з них:	м. кв.	Звітність установ	2 000	2 000
	капітальний ремонт фасаду	м. кв.	Звітність установ	2 000	2 000
<b>3</b>	<b>ефективності</b>				
	середні витрати на проведення капітального ремонту фасаду 1 кв. м. площі	грн.	Розрахунок	7 500	7 500
<b>4</b>	<b>якості</b>				
	відсоток площі, на якій проведено капітальний ремонт до площі, що потребувала капітального ремонту	відс.	Розрахунок	100	100

Перший заступник голови Святошинської районної в місті Києві державної адміністрації



(підпис)

Василь ГРИГОРЕНКО

(Власне ім'я, ПРІЗВИЩЕ)


ПОГОДЖЕНО:

Заступник директора Департаменту фінансів виконавчого органу Київської міської ради (Київської міської державної адміністрації)



Дата погодження

М.П.



(підпис) 21.03.2025

Катерина ПОЗДЄЄВА

(Власне ім'я, ПРІЗВИЩЕ)

Начальник фінансового управління Святошинської районної в місті Києві державної адміністрації



Антоніна СОЛОСІЧ



ЗАТВЕРДЖЕНО

Наказ / розпорядчий документ

Розпорядження Святошинської районної в місті Києві  
державної адміністрації

(найменування головного розпорядника коштів місцевого бюджету)

від 21 березня 2025 року № 101

## ПАСПОРТ

## бюджетної програми місцевого бюджету на 2025 рік

1.	4700000 (код Програмної класифікації видатків та кредитування місцевого бюджету)	Святошинська районна в місті Києві державна адміністрація (найменування головного розпорядника коштів місцевого бюджету)			37395418 (код за ЄДРПОУ)
2.	4710000 (код Програмної класифікації видатків та кредитування місцевого бюджету)	Святошинська районна в місті Києві державна адміністрація (найменування відповідального виконавця)			37395418 (код за ЄДРПОУ)
3.	4711021 (код Програмної класифікації видатків та кредитування місцевого бюджету)	1021 (код Типової програмної класифікації видатків та кредитування місцевого бюджету)	0921 (код Функціональної класифікації видатків та кредитування бюджету)	Надання загальної середньої освіти закладами загальної середньої освіти за рахунок коштів місцевого бюджету (найменування бюджетної програми згідно з Типовою програмною класифікацією видатків та кредитування місцевого бюджету)	2600000000 (код бюджету)

4. Обсяг бюджетних призначень/бюджетних асигнувань - 990 058 192 гривень, у тому числі загального фонду - 848 469 728 гривень та спеціального фонду - 141 588 464 гривень

5. Підстави для виконання бюджетної програми

Конституція України, Бюджетний кодекс України, Закон України "Про освіту" від 05.09.2017 № 2145-VIII зі змінами та доповненнями, Закон України "Про повну загальну середню освіту" від 16.01.2020 № 463-IX, Наказ Міністерства фінансів України від 26.08.2014 № 836 "Про деякі питання запровадження програмно-цільового методу складання та виконання місцевих бюджетів" зі змінами, Рішення Київської міської ради від 07.12.2023 № 7508/7549 "Про затвердження комплексної міської цільової програми "Освіта Києва. 2024-2025 роки". Рішення Київської міської ради від 05.12.2024 № 426/10234 "Про бюджет міста Києва на 2025 рік" (зі змінами).

Довідка Управління освіти Святошинської районної в місті Києві державної адміністрації від 17.03.2025 № 4, від 17.03.2025 № 7

6. Цілі державної політики, на досягнення яких спрямована реалізація бюджетної програми

№ з/п	Цілі державної політики
1	Забезпечення надання послуг закладами загальної середньої освіти

7. Мета бюджетної програми

Забезпечення надання послуг закладами загальної середньої освіти

8. Завдання бюджетної програми

№ з/п	Завдання
1	Забезпечити надання відповідних послуг закладами загальної середньої освіти
2	Забезпечення збереження енергоресурсів
3	Придбання обладнання та предметів довгострокового користування
4	Проведення капітального ремонту приміщень та інших об'єктів
5	Проведення капітального ремонту найпростіших укріплень та захисних споруд цивільного захисту
6	Забезпечення співфінансування харчування учнів початкових класів закладів загальної середньої освіти

9. Напрями використання бюджетних коштів

гривень

№ з/п	Напрями використання бюджетних коштів	Загальний фонд	Спеціальний фонд	Усього
1	2	3	4	5
1	Забезпечити надання відповідних послуг закладами загальної середньої освіти	705 349 299	48 596 268	753 945 567
2	Забезпечення збереження енергоресурсів	129 717 251	700 000	130 417 251
3	Придбання обладнання та предметів довгострокового користування		3 709 812	3 709 812
4	Проведення капітального ремонту приміщень та інших об'єктів		3 724 939	3 724 939
5	Проведення капітального ремонту найпростіших укріплень та захисних споруд цивільного захисту		84 857 445	84 857 445
6	Забезпечення співфінансування харчування учнів початкових класів закладів загальної середньої освіти	13 403 178		13 403 178
	Усього	848 469 728	141 588 464	990 058 192

10. Перелік місцевих / регіональних програм, що виконуються у складі бюджетної програми

гривень

№ з/п	Найменування місцевої / регіональної програми	Загальний фонд	Спеціальний фонд	Усього
1	2	3	4	5
1	Комплексна міська цільова програма "Освіта Києва. 2024-2025 роки"		88 582 384	88 582 384
	Усього		88 582 384	88 582 384

11. Результативні показники бюджетної програми

№ з/п	Показники	Одиниця виміру	Джерело інформації	Загальний фонд	Спеціальний фонд	Усього
1	2	3	4	5	6	7
1	Забезпечити надання відповідних послуг закладами загальної середньої освіти					
1	затрат					
	обсяг видатків на забезпечення відповідних послуг закладами загальної середньої освіти	грн.	Звітність установ	705 349 299	48 596 268	753 945 567
	кількість закладів	од.	Звітність установ	38		38
	кількість класів	од.	Звітність установ	1 172		1 172
	середньорічна кількість ставок педагогічного персоналу	од.	Звітність установ	2 826,14		2 826,14
	середньорічна кількість штатних одиниць адмінперсоналу, за умовами оплати віднесених до педагогічного персоналу	од.	Звітність установ	744,83		744,83
	середньорічна кількість штатних одиниць спеціалістів	од.	Звітність установ	342,5		342,5
	середньорічна кількість штатних одиниць робітників	од.	Звітність установ	1 424,69		1 424,69
	всього - середньорічна кількість ставок (штатних одиниць)	од.	Звітність установ	5 338,16		5 338,16

всього середньорічна кількість працівників, з них:		осіб	Звітність установ	4 366		4 366
- жінок		осіб	Звітність установ	3 755		3 755
- чоловіків		осіб	Звітність установ	611		611
<b>2 продукту</b>						
середньорічна кількість учнів, з них:		осіб	Звітність установ	32 150		32 150
- дівчата		осіб	Звітність установ	15 753		15 753
- хлопці		осіб	Звітність установ	16 397		16 397
<b>3 ефективності</b>						
середні витрати на 1 учня, з них:		грн.	Розрахунок	22 356	1 511	23 867
- на 1 дівчину		грн.	Розрахунок	22 356	1 511	23 867
- на 1 хлопця		грн.	Розрахунок	22 356	1 511	23 867
діто-дні відвідування		діто-дні	Звітність установ	4 179 500		4 179 500
середня наповнюваність класів		осіб	Розрахунок	27		27
кількість учнів на 1 педставку (вчителя)		осіб	Розрахунок	12		12
забезпеченість площею в розрахунку на 1 учня		кв. м.	Розрахунок	9,6		9,6
<b>4 якості</b>						
кількість днів відвідування		днів	Розрахунок	130		130
відсоток школярів, які засвоюють базові навчальні програми на високому та достатньому рівнях		відс.	Розрахунок	95		95
рівень комп'ютеризації навчального процесу - кількість комп'ютерів на 100 учнів		од.	Розрахунок	12		12
частка освітніх закладів, що мають сайт/підключені до Інтернету		відс.	Розрахунок	100		100
<b>2 Забезпечення збереження енергоресурсів</b>						
<b>1 затрат</b>						
обсяг видатків на оплату енергоносіїв та комунальних послуг всього, з них на оплату:		грн.	Звітність установ	129 717 251	700 000	130 417 251
теплостачання		грн.	Звітність установ	84 545 700	300 000	84 845 700
водопостачання		грн.	Звітність установ	5 856 400	100 000	5 956 400
електроенергії		грн.	Звітність установ	35 127 300	300 000	35 427 300
природного газу		грн.	Звітність установ	3 300		3 300
енергосервіс		грн.	Звітність установ	1 466 251		1 466 251
оплата інших енергоносіїв та ін ком послуг		грн.	Звітність установ	2 718 300		2 718 300
загальна площа приміщень		кв. м.	Звітність установ	308 404,7		308 404,7
опалювальна площа приміщень		кв. м.	Звітність установ	271 497,1		271 497,1
<b>2 продукту</b>						
обсяг споживання енергоресурсів, натуральні одиниці, в тому числі:			Звітність установ			
теплостачання		тис.Гкал	Звітність установ	22,431	0,067	22,498
водопостачання		тис.куб.м	Звітність установ	100,303	2,128	102,431
електроенергії		тис.кВт.год	Звітність установ	2 929,699	30,612	2 960,311
природного газу		тис.куб.м	Звітність установ	0,167		0,167
<b>3 ефективності</b>						
середнє споживання комунальних послуг та енергоносіїв в тому числі:			Розрахунок			
теплостачання		Гкал на 1 кв. м опал. площі	Розрахунок	0,083	0,0003	0,0833
водопостачання		куб.м на 1 кв. м заг. площі	Розрахунок	0,325	0,0069	0,3319
електроенергії		Квт.год на 1 кв. м заг. площі	Розрахунок	9,5	0,0993	9,5993
природного газу		тис.куб.м	Розрахунок	0,0006		0,0006
<b>4 якості</b>						
річна економія витрачання енергоресурсів в натуральному виразі:		відс.	Розрахунок			
- теплостачання		відс.	Розрахунок	1		1
- водопостачання		відс.	Розрахунок	1		1
- електроенергії		відс.	Розрахунок	1		1
- природного газу		відс.	Розрахунок	1		1

	обсяг річної економії бюджетних коштів, отриманої від проведення заходів, що приводять до збереження та економії енергоресурсів (води, тепла, електроенергії тощо) всього	грн.	Розрахунок	1 297 173	1 297 173
<b>3</b>	<b>Придбання обладнання та предметів довгострокового користування</b>				
<b>1</b>	<b>затрат</b>				
	обсяг видатків для придбання обладнання та предметів довгострокового користування (у розрізі їх видів)	грн.	Звітність установ	3 709 812	3 709 812
	оргтехніка	грн.	Звітність установ	289 296	289 296
	побутова техніка	грн.	Звітність установ	100 800	100 800
	меблі	грн.	Звітність установ	26 187	26 187
	підручники, книги	грн.	Звітність установ	2 887 070	2 887 070
	інші	грн.	Звітність установ	406 459	406 459
<b>2</b>	<b>продукту</b>				
	кількість установ (закладів), в яких проведено оновлення матеріально-технічної бази	од.	Звітність установ	37	37
	кількість придбаного обладнання і предметів довгострокового користування (у розрізі їх видів)	од.	Звітність установ	25 057	25 057
	оргтехніка	од.	Звітність установ	44	44
	побутова техніка	од.	Звітність установ	1	1
	меблі	од.	Звітність установ	4	4
	підручники, книги	од.	Звітність установ	25 010	25 010
	інші	од.	Звітність установ	1	1
<b>3</b>	<b>ефективності</b>				
	середні витрати на придбання одиниці оргтехніки	грн.	Розрахунок	6 575	6 575
	середні витрати на придбання одиниці побутової техніки	грн.	Розрахунок	100 800	100 800
	середні витрати на придбання одиниці меблів	грн.	Розрахунок	26 187	26 187
	середні витрати на придбання підручника, книги	грн.	Розрахунок	35	35
	середні витрати на придбання одиниці іншого обладнання	грн.	Розрахунок	406 459	406 459
<b>4</b>	<b>якості</b>				
	динаміка кількості установ, в яких здійснено оновлення матеріально-технічної бази, порівняно з минулим роком	відс.	Розрахунок	102,8	102,8
	рівень оновлення матеріально-технічної бази порівняно з минулим роком	відс.	Розрахунок	16,2	16,2
<b>4</b>	<b>Проведення капітального ремонту приміщень та інших об'єктів</b>				
<b>1</b>	<b>затрат</b>				
	обсяг видатків на капітальний ремонт приміщень та інших об'єктів, з них:	грн.	Звітність установ	3 724 939	3 724 939
	- капітальний ремонт покрівель (дахів)	грн.	Звітність установ	3 724 939	3 724 939
	загальна площа приміщень установ (закладів)	м.кв.	Звітність установ	308 404,7	308 404,7
	площа, яка потребує капітального ремонту	м.кв.	Звітність установ	21 940	21 940
<b>2</b>	<b>продукту</b>				
	кількість установ (закладів), в яких проведено капітальний ремонт	од.	Звітність установ	1	1
	площа, на якій проведено капітальний ремонт, з них:	м.кв.	Звітність установ	1 555	1 555
	капітальний ремонт покрівель (дахів)	кв. м.	Звітність установ	1 555	1 555
<b>3</b>	<b>ефективності</b>				
	середні витрати на проведення капітального ремонту покрівель (дахів) 1 кв. м. площі	грн.	Розрахунок	2 395	2 395
<b>4</b>	<b>якості</b>				
	відсоток площі, на якій проведено капітальний ремонт до площі, що потребувала капітального ремонту	відс.	Розрахунок	7	7
	рівень виконання робіт з капітального ремонту	відс.	Розрахунок	100	100
	обсяг річної економії бюджетних коштів отриманої завдяки проведенню в ході капітального ремонту робіт, що приводить до збереження та економії енергоресурсів (води, тепла, енергії тощо)	грн.	Розрахунок	37 249	37 249
<b>5</b>	<b>Проведення капітального ремонту найпростіших укриттів та захисних споруд цивільного захисту</b>				
<b>1</b>	<b>затрат</b>				
	обсяг видатків на капітальний ремонт найпростіших укриттів та захисних споруд цивільного захисту	грн.	Звітність установ	84 857 445	84 857 445
	загальна площа приміщень найпростіших укриттів та захисних споруд цивільного захисту	м.кв.	Звітність установ	8 907,9	8 907,9
	площа, яка потребує капітального ремонту найпростіших укриттів та захисних споруд цивільного захисту	м.кв.	Звітність установ	2 800	2 800

<b>2 продукту</b>					
кількість установ (закладів), в яких проведено капітальний ремонт найпростіших укриттів та захисних споруд цивільного захисту	од.	Звітність установ		6	6
площа, на якій проведено капітальний ремонт найпростіших укриттів та захисних споруд цивільного захисту	м.кв.	Звітність установ		2 800	2 800
<b>3 ефективності</b>					
середні витрати на проведення капітального ремонту 1 кв. м. площі	грн.	Розрахунок		30 306	30 306
<b>4 якості</b>					
відсоток площі, на якій проведено капітальний ремонт до площі, що потребувала капітального ремонту	відс.	Розрахунок		100	100
<b>6 Забезпечення співфінансування харчування учнів початкових класів закладів загальної середньої освіти</b>					
<b>1 затрат</b>					
обсяг видатків на забезпечення харчуванням учнів початкових класів закладів загальної середньої освіти за рахунок коштів бюджету м.Києва	грн.	Звітність установ	13 403 178		13 403 178
кількість закладів освіти, які забезпечують харчуванням надавачами послуг	од.	Звітність установ	36		36
<b>2 продукту</b>					
кількість учнів початкових класів в закладах освіти, які забезпечують харчуванням надавачами послуг	од.	Звітність установ	10 441		10 441
<b>3 ефективності</b>					
кількість порцій в закладах освіти, які забезпечують харчуванням надавачами послуг	од.	Звітність установ	616 274		616 274
середня вартість порції в закладах освіти, які забезпечують харчуванням надавачами послуг за рахунок коштів бюджету м.Києва	грн.	Розрахунок	22		22
<b>4 якості</b>					
рівень охоплення учнів початкових класів харчуванням	відс.	Розрахунок	100		100

Перший заступник голови Святошинської районної в місті Києві державної адміністрації

(підпис)

Василь ГРИГОРЕНКО

(Власне ім'я, ПРИЗВИЩЕ)

ПОГОДЖЕНО:

Заступник директора Департаменту фінансів виконавчого органу Київської міської ради (Київської міської державної адміністрації)

(підпис)

Катерина ПОЗДЄЄВА

(Власне ім'я, ПРИЗВИЩЕ)

Дата погодження



Начальник фінансового управління Святошинської районної в місті Києві державної адміністрації

(підпис)

Антоніна СОЛОСІЧ

ЗАТВЕРДЖЕНО

Наказ / розпорядчий документ

Розпорядження Святошинської районної в місті Києві  
державної адміністрації

(найменування головного розпорядника коштів місцевого бюджету)

від 21 березня 2025 року № 201

## ПАСПОРТ бюджетної програми місцевого бюджету на 2025 рік

1.	4700000 (код Програмної класифікації видатків та кредитування місцевого бюджету)		Святошинська районна в місті Києві державна адміністрація (найменування головного розпорядника коштів місцевого бюджету)		37395418 (код за ЄДРПОУ)
2.	4710000 (код Програмної класифікації видатків та кредитування місцевого бюджету)		Святошинська районна в місті Києві державна адміністрація (найменування відповідального виконавця)		37395418 (код за ЄДРПОУ)
3.	4711022 (код Програмної класифікації видатків та кредитування місцевого бюджету)	1022 (код Типової програмної класифікації видатків та кредитування місцевого бюджету)	0922 (код Функціональної класифікації видатків та кредитування бюджету)	Надання загальної середньої освіти спеціальними закладами загальної середньої освіти для осіб з особливими освітніми потребами, зумовленими порушеннями інтелектуального розвитку, фізичними та/або сенсорними порушеннями, за рахунок коштів місцевого бюджету (найменування бюджетної програми згідно з Типовою програмною класифікацією видатків та кредитування місцевого бюджету)	2600000000 (код бюджету)
4.	Обсяг бюджетних призначень/бюджетних асигнувань - 70 301 062 гривень, у тому числі загального фонду - 70 134 798 гривень та спеціального фонду - 166 264 гривень				
5.	Підстави для виконання бюджетної програми				

Закон України "Про освіту" від 05.09.2017 № 2145-VIII зі змінами та доповненнями, Закон України "Про повну загальну середню освіту" від 16.01.2020 № 463-IX, Наказ Міністерства фінансів України від 26.08.2014 № 836 "Про деякі питання запровадження програмно-цільового методу складання та виконання місцевих бюджетів" зі змінами; Рішення Київської міської ради від 05.12.2024 № 426/10234 "Про бюджет міста Києва на 2025 рік"

Довідка Управління освіти Святошинської районної в місті Києві державної адміністрації від 17.03.2025 № 5, від 17.03.2025 № 8

6. Цілі державної політики, на досягнення яких спрямована реалізація бюджетної програми

№ з/п	Цілі державної політики
1	Створення умов для надання загальної середньої освіти хлопцям і дівчатам, які потребують корекції фізичного та (або) розумового розвитку

7. Мета бюджетної програми

Створення умов для надання загальної середньої освіти хлопцям і дівчатам, які потребують корекції фізичного та (або) розумового розвитку

8. Завдання бюджетної програми

№ з/п	Завдання
1	Забезпечення рівних можливостей отримання загальної середньої освіти та реабілітаційних послуг дівчатами та хлопцями, які потребують корекції фізичного та розумового розвитку з урахуванням нозології захворювання
2	Забезпечення збереження енергоресурсів
3	Придбання обладнання та предметів довгострокового користування

9. Напрями використання бюджетних коштів

гривень

№ з/п	Напрями використання бюджетних коштів	Загальний фонд	Спеціальний фонд	Усього
1	2	3	4	5
1	Забезпечення рівних можливостей отримання загальної середньої освіти та реабілітаційних послуг дівчатами та хлопцями, які потребують корекції фізичного та розумового розвитку з урахуванням нозології захворювання	54 259 598		54 259 598
2	Забезпечення збереження енергоресурсів	15 875 200		15 875 200
3	Придбання обладнання та предметів довгострокового користування		166 264	166 264
	Усього	70 134 798	166 264	70 301 062

10. Перелік місцевих / регіональних програм, що виконуються у складі бюджетної програми

гривень

№ з/п	Найменування місцевої / регіональної програми	Загальний фонд	Спеціальний фонд	Усього
1	2	3	4	5
	Усього			

11. Результативні показники бюджетної програми


№ з/п	Показники	Одиниця виміру	Джерело інформації	Загальний фонд	Спеціальний фонд	Усього
1	2	3	4	5	6	7
1	Забезпечення рівних можливостей отримання загальної середньої освіти та реабілітаційних послуг дівчатами та хлопцями, які потребують корекції фізичного та розумового розвитку з урахуванням нозології захворювання					
1	затрат					
	обсяг видатків на забезпечення рівних можливостей отримання загальної середньої освіти та реабілітаційних послуг дівчатами та хлопцями, які потребують корекції фізичного та розумового розвитку з урахуванням нозології захворювання	грн.	Звітність установ	54 259 598		54 259 598
	кількість закладів, у тому числі за нозологіями:	од.	Звітність установ	2		2
	- для дітей з порушенням опорно-рухового апарату	од.	Звітність установ	1		1
	- для дітей з порушенням інтелектуального розвитку	од.	Звітність установ	1		1
	кількість класів	од.	Звітність установ	40		40
	середньорічна кількість ставок педагогічного персоналу	од.	Звітність установ	140,45		140,45

	середньорічна кількість штатних одиниць адмінперсоналу, за умовами оплати віднесених до педагогічного персоналу	од.	Звітність установ	47,86	47,86
	середньорічна кількість штатних одиниць спеціалістів	од.	Звітність установ	39	39
	середньорічна кількість штатних одиниць робітників	од.	Звітність установ	112	112
	всього – середньорічна кількість ставок (штатних одиниць)	од.	Звітність установ	339,31	339,31
	всього середньорічна кількість працівників, з них:	осіб	Звітність установ	227	227
	- жінок	осіб	Звітність установ	195	195
	- чоловіків	осіб	Звітність установ	32	32
<b>2 продукту</b>					
	середньорічна кількість вихованців, з них:	осіб	Звітність установ	394	394
	- дівчата	осіб	Звітність установ	193	193
	- хлопці	осіб	Звітність установ	201	201
	середньорічна кількість дітей пільгових категорій, з них:	осіб	Звітність установ	394	394
	- дівчата	осіб	Звітність установ	193	193
	- хлопці	осіб	Звітність установ	201	201
	кількість випускників всього, з них:	осіб	Звітність установ	21	21
	- дівчата	осіб	Звітність установ	12	12
	- хлопці	осіб	Звітність установ	9	9
<b>3 ефективності</b>					
	середні витрати на 1 вихованця, з них:	грн.	Розрахунок	137 715	137 715
	- на 1 дівчину	грн.	Розрахунок	137 715	137 715
	- на 1 хлопця	грн.	Розрахунок	137 715	137 715
	діто-дні відвідування	діто-дні	Звітність установ	51 220	51 220
	середня наповнюваність класів	осіб	Розрахунок	10	10
	кількість учнів на 1 педставку (вчителя)	осіб	Розрахунок	3	3
	забезпеченість площею в розрахунку на1 учня	кв. м.	Розрахунок	45	45
<b>4 якості</b>					
	кількість днів відвідування	днів	Розрахунок	130	130
	динаміка кількості вихованців до попереднього року	відс.	Розрахунок	105	105
	відсоток школярів, які засвоюють базові навчальні програми на високому та достатньому рівнях	відс.	Розрахунок	77	77
	частка освітніх закладів, що мають сайт/підключені до Інтернету	од.	Розрахунок	100	100
	рівень комп'ютеризації навчального процесу - кількість комп'ютерів на 100 учнів	од.	Розрахунок	23	23
<b>2 Забезпечення збереження енергоресурсів</b>					
<b>1 затрат</b>					
	обсяг видатків на оплату енергоносіїв та комунальних послуг всього з них на оплату:	грн.	Звітність установ	15 875 200	15 875 200
	теплостачання	грн.	Звітність установ	13 145 200	13 145 200
	водопостачання	грн.	Звітність установ	476 200	476 200
	електроенергії	грн.	Звітність установ	1 468 200	1 468 200
	природного газу	грн.	Звітність установ	500	500
	енергосервіс	грн.	Звітність установ	543 000	543 000
	оплата інших енергоносіїв та ін ком послуг	грн.	Звітність установ	242 100	242 100

	загальна площа приміщень	кв. м.	Звітність установ	17 605		17 605
	опалювальна площа приміщень	кв. м.	Звітність установ	17 605		17 605
<b>2 продукту</b>						
	теплостачання	тис.Гкал	Звітність установ	3,498		3,498
	водопостачання	тис.куб.м	Звітність установ	9,061		9,061
	електроенергії	тис.кВт.год	Звітність установ	111,359		111,359
	природного газу	тис.куб.м	Звітність установ	0,024		0,024
<b>3 ефективності</b>						
	теплостачання	Гкал на 1 кв.м опал.площі	Розрахунок	0,199		0,199
	водопостачання	куб.м на 1 кв.м заг.площі	Розрахунок	0,515		0,515
	електроенергії	Квт.год на 1 кв.м заг.площі	Розрахунок	6,325		6,325
	природного газу	тис.куб.м	Розрахунок	0,0014		0,0014
<b>4 якості</b>						
	річна економія витрачання енергоресурсів в натуральному виразі:	відс.	Розрахунок			
	- теплостачання	відс.	Розрахунок	1		1
	- водопостачання	відс.	Розрахунок	1		1
	- електроенергії	відс.	Розрахунок	1		1
	- природного газу	відс.	Розрахунок	1		1
	обсяг річної економії бюджетних коштів, отриманої від проведення заходів, що приводять до збереження	грн.	Розрахунок	158 752		158 752
<b>3 Придбання обладнання та предметів довгострокового користування</b>						
<b>1 затрат</b>						
	обсяг видатків для придбання обладнання та предметів довгострокового користування (у розрізі їх видів)	грн.	Звітність установ		166 264	166 264
	оргтехніка	грн.	Звітність установ		97 500	97 500
	підручники, книги	грн.	Звітність установ		68 764	68 764
<b>2 продукту</b>						
	кількість установ (закладів), в яких проведено оновлення матеріально-технічної бази	од.	Звітність установ		2	2
	кількість придбаного обладнання і предметів довгострокового користування (у розрізі їх видів)	од.	Звітність установ		303	303
	оргтехніка	од.	Звітність установ		6	6
	підручники, книги	од.	Звітність установ		303	303
<b>3 ефективності</b>						
	середні витрати на придбання одиниці оргтехніки	грн.	Розрахунок		16 250	16 250
	середні витрати на придбання підручника, книги	грн.	Розрахунок		35	35
<b>4 якості</b>						
	динаміка кількості установ, в яких здійснено оновлення матеріально-технічної бази, порівняно з минулим роком	відс.	Розрахунок		100	100

	рівень оновлення матеріально-технічної бази порівняно з минулим роком	відс.	Розрахунок		10,3	10,3
--	---	-------	------------	--	------	------

Перший заступник голови Святошинської районної в місті Києві державної адміністрації


  
 \_\_\_\_\_  
 (підпис)

Василь ГРИГОРЕНКО

(Власне ім'я, ПРІЗВИЩЕ)

ПОГОДЖЕНО:

Заступник директора Департаменту фінансів виконавчого органу Київської міської ради (Київської міської державної адміністрації)

  
 \_\_\_\_\_  
 (підпис)

Катерина ПОЗДЄЄВА

(Власне ім'я, ПРІЗВИЩЕ)

21.03.2025

Дата погодження



М.П.

Начальник фінансового управління Святошинської районної в місті Києві державної адміністрації

  
 \_\_\_\_\_

Антоніна СОЛОСІЧ



## ЗАТВЕРДЖЕНО

## Наказ / розпорядчий документ

Розпорядження Святошинської районної в місті Києві  
державної адміністрації

(найменування головного розпорядника коштів місцевого бюджету)

від 21 березня 2025 року № 101

ПАСПОРТ  
бюджетної програми місцевого бюджету на 2025 рік

- |    |   |   |  |
|----|---|---|--|
| 1. | 4700000<br>(код Програмної класифікації видатків та кредитування місцевого бюджету) | Святошинська районна в місті Києві державна адміністрація<br>(найменування головного розпорядника коштів місцевого бюджету)   | 37395418<br>(код за ЄДРПОУ)  |
| 2. | 4710000<br>(код Програмної класифікації видатків та кредитування місцевого бюджету) | Святошинська районна в місті Києві державна адміністрація<br>(найменування відповідального виконавця)   | 37395418<br>(код за ЄДРПОУ)  |
| 3. | 4711070<br>(код Програмної класифікації видатків та кредитування місцевого бюджету) | 1070<br>(код Типової програмної класифікації видатків та кредитування місцевого бюджету)  | 0960<br>(код Функціональної класифікації видатків та кредитування бюджету) |
|    |   | Надання позашкільної освіти закладами позашкільної освіти, заходи із позашкільної роботи з дітьми<br>(найменування бюджетної програми згідно з Типовою програмною класифікацією видатків та кредитування місцевого бюджету) | 2600000000<br>(код бюджету)  |
4. Обсяг бюджетних призначень/бюджетних асигнувань - 153 528 229 гривень, у тому числі загального фонду - 152 994 829 гривень та спеціального фонду - 533 400 гривень
5. Підстави для виконання бюджетної програми

Конституція України, Бюджетний кодекс України, Закон України "Про освіту" від 23.05.1991 № 1060-XII зі змінами та доповненнями, Закон України "Про позашкільну освіту" від 22.06.2000 № 1841-III зі змінами та доповненнями, Наказ Міністерства фінансів України від 26.08.2014 № 836 "Про деякі питання запровадження програмно-цільового методу складання та виконання місцевих бюджетів" зі змінами, Рішення Київської міської ради від 07.12.2023 № 7508/7549 "Про затвердження комплексної міської цільової програми "Освіта Києва. 2024-2025 роки".

Рішення Київської міської ради від 05.12.2024 № 426/10234 "Про бюджет міста Києва на 2025 рік"

Довідка Управління освіти Святошинської районної в місті Києві державної адміністрації від 17.03.2025 № 6

6. Цілі державної політики, на досягнення яких спрямована реалізація бюджетної програми

№ з/п	Цілі державної політики
1	Задоволення потреб дівчат і хлопців у сфері позашкільної освіти з урахуванням їх віку та місця проживання

## 7. Мета бюджетної програми

Задоволення потреб дівчат і хлопців у сфері позашкільної освіти з урахуванням їх віку та місця проживання

## 8. Завдання бюджетної програми

№ з/п	Завдання
1	Надання рівних можливостей дівчатам та хлопцям в сфері отримання позашкільної освіти
2	Забезпечення збереження енергоресурсів
3	Здійснення заходів із позашкільної роботи з дітьми
4	Придбання обладнання та предметів довгострокового користування

## 9. Напрями використання бюджетних коштів

гривень

№ з/п	Напрями використання бюджетних коштів	Загальний фонд	Спеціальний фонд	Усього
1	2	3	4	5
1	Надання рівних можливостей дівчатам та хлопцям в сфері отримання позашкільної освіти	140 659 929	220 000	140 879 929
2	Здійснення заходів із позашкільної роботи з дітьми	500 000		500 000
3	Забезпечення збереження енергоресурсів	11 834 900	98 000	11 932 900
4	Придбання обладнання та предметів довгострокового користування		215 400	215 400
	<b>Усього</b>	<b>152 994 829</b>	<b>533 400</b>	<b>153 528 229</b>

## 10. Перелік місцевих / регіональних програм, що виконуються у складі бюджетної програми

гривень

№ з/п	Найменування місцевої / регіональної програми	Загальний фонд	Спеціальний фонд	Усього
1	2	3	4	5
1	Комплексна міська цільова програма "Освіта Києва 2024-2025 роки"	1 239 000		1 239 000
	<b>Усього</b>	<b>1 239 000</b>		<b>1 239 000</b>

## 11. Результативні показники бюджетної програми

№ з/п	Показники	Одиниця виміру	Джерело інформації	Загальний фонд	Спеціальний фонд	Усього
1	2	3	4	5	6	7
1	Надання рівних можливостей дівчатам та хлопцям в сфері отримання позашкільної освіти					
1	затрат					
	обсяг видатків для забезпечення надання відповідних послуг закладами позашкільної освіти	грн.	Звітність установ	140 659 929	98 000	140 757 929
	кількість закладів	од.	Звітність установ	6		6
	всього – середньорічна кількість ставок (штатних одиниць)	од.	Звітність установ	547,75		547,75
	середньорічна кількість ставок педагогічного персоналу	од.	Звітність установ	225,5		225,5
	середньорічна кількість штатних одиниць адмінперсоналу, за умовами оплати віднесених до педагогічного персоналу	од.	Звітність установ	141,25		141,25
	середньорічна кількість штатних одиниць робітників	од.	Звітність установ	133,25		133,25
	середньорічна кількість штатних одиниць спеціалістів	од.	Звітність установ	47,75		47,75
	всього середньорічна кількість працівників, з них:	осіб	Звітність установ	492		492
	- жінок	осіб	Звітність установ	364		364
	- чоловіків	осіб	Звітність установ	128		128
2	продукту					
	середньорічна кількість дітей, які отримують позашкільну освіту, з них:	осіб	Звітність установ	11 437		11 437
	- дівчата	осіб	Звітність установ	5 833		5 833
	- хлопці	осіб	Звітність установ	5 604		5 604
	у тому числі кількість дітей за напрямами діяльності гуртків:	осіб	Звітність установ	11 437		11 437
	- художньо-естетичний, в них:	осіб	Звітність установ	5 411		5 411

	- дівчата	осіб	Звітність установ	2 651	2 651
	- хлопці	осіб	Звітність установ	2 760	2 760
	- туристсько-краєзнавчий, в них:	осіб	Звітність установ	869	869
	- дівчата	осіб	Звітність установ	426	426
	- хлопці	осіб	Звітність установ	443	443
	- еколого-натуралістичний, в них:	осіб	Звітність установ	30	30
	- хлопці	осіб	Звітність установ	30	30
	- науково-технічний, в них:	осіб	Звітність установ	453	453
	- дівчата	осіб	Звітність установ	222	222
	- хлопці	осіб	Звітність установ	231	231
	- фізкультурно-спортивний, в них:	осіб	Звітність установ	3 155	3 155
	- дівчата	осіб	Звітність установ	1 546	1 546
	- хлопці	осіб	Звітність установ	1 609	1 609
	- військово-патріотичний, в них:	осіб	Звітність установ	36	36
	- дівчата	осіб	Звітність установ	18	18
	- хлопці	осіб	Звітність установ	18	18
	- соціально-реабілітаційний, в них:	осіб	Звітність установ	48	48
	- дівчата	осіб	Звітність установ	24	24
	- хлопці	осіб	Звітність установ	24	24
	- оздоровчий, в них:	осіб	Звітність установ	571	571
	- дівчата	осіб	Звітність установ	280	280
	- хлопці	осіб	Звітність установ	291	291
	- гуманітарний, в них:	осіб	Звітність установ	864	864
	- дівчата	осіб	Звітність установ	423	423
	- хлопці	осіб	Звітність установ	441	441
	кількість гуртків у тому числі за напрямками діяльності:	од.	Звітність установ	814	814
	- художньо-естетичний	од.	Звітність установ	401	401
	- туристсько-краєзнавчий	од.	Звітність установ	52	52
	- еколого-натуралістичний	од.	Звітність установ	2	2
	- науково-технічний	од.	Звітність установ	45	45
	- фізкультурно-спортивний	од.	Звітність установ	196	196
	- військово-патріотичний	од.	Звітність установ	3	3
	- соціально-реабілітаційний	од.	Звітність установ	4	4
	- оздоровчий	од.	Звітність установ	51	51
	- гуманітарний	од.	Звітність установ	60	60
<b>3</b>	<b>ефективності</b>				
	середні витрати на 1 дитину, з них:	грн.	Розрахунок	12 299	12 299
	- на 1 дівчину	грн.	Розрахунок	12 299	12 299
	- на 1 хлопця	грн.	Розрахунок	12 299	12 299
	середня наповнюваність груп	осіб	Розрахунок	14	14
<b>4</b>	<b>якості</b>				
	рівень охоплення дітей позашкільною освітою	відс.	Розрахунок	35	35
	динаміка охоплення позашкільною освітою до попереднього року	відс.	Розрахунок	106	106
	частка закладів позашкільної освіти, що мають сайт/підключені до Інтернету	відс.	Розрахунок	100	100
<b>2</b>	<b>Здійснення заходів із позашкільної роботи з дітьми</b>				
<b>1</b>	<b>затрат</b>				
	кількість заходів	од.	Звітність установ	1	1
<b>2</b>	<b>продукту</b>				

кількість дітей, залучених у заходах, з них:	осіб	Звітність установ	300		300
- дівчата	осіб	Звітність установ	186		186
- хлопці	осіб	Звітність установ	114		114
<b>3 ефективності</b>					
середні витрати на 1 захід з позашкільної роботи	грн.	Розрахунок	500 000		500 000
<b>4 якості</b>					
динаміка дітей залучених у заході до попереднього року	відс.	Розрахунок	100		100
<b>3 Забезпечення збереження енергоресурсів</b>					
<b>1 затрат</b>					
обсяг видатків на оплату енергоносіїв та комунальних послуг всього, з них на оплату:	грн.	Звітність установ	11 834 900	98 000	11 932 900
теплостачання	грн.	Звітність установ	7 121 300	44 000	7 165 300
водопостачання	грн.	Звітність установ	366 300	28 000	394 300
електроенергії	грн.	Звітність установ	3 892 600	26 000	3 918 600
оплата інших енергоносіїв та ін ком послуг	грн.	Звітність установ	454 700		454 700
загальна площа приміщень	кв. м.	Звітність установ	21 211,9		21 211,9
опалювальна площа приміщень	кв. м.	Звітність установ	21 211,9		21 211,9
<b>2 продукту</b>					
обсяг споживання енергоресурсів, натуральні одиниці, в тому числі:	од.	Звітність установ			
теплостачання	тис.Гкал	Звітність установ	1,895	0,012	1,907
водопостачання	тис.куб.м	Звітність установ	6,951	0,596	7,547
електроенергії	тис.кВт.год	Звітність установ	339,687	2,653	342,34
<b>3 ефективності</b>					
середнє споживання комунальних послуг та енергоносіїв в тому числі:					
теплостачання	Гкал на 1 кв.м опал.площі	Розрахунок	0,089	0,0006	0,0896
водопостачання	куб.м на 1 кв.м заг.площі	Розрахунок	0,328	0,0281	0,3561
електроенергії	Квт.год на 1 кв.м заг.площі	Розрахунок	16,014	0,1251	16,1391
<b>4 якості</b>					
річна економія витрачання енергоресурсів в натуральному виразі:	відс.	Розрахунок			
- теплостачання	відс.	Розрахунок	1		1
- водопостачання	відс.	Розрахунок	1		1
- електроенергії	відс.	Розрахунок	1		1
обсяг річної економії бюджетних коштів, отриманої від проведення заходів, що приводять до збереження та економії енергоресурсів (види, тепла, електроенергії тощо) всього	грн.	Розрахунок	118 349		118 349
<b>4 Придбання обладнання та предметів довгострокового користування</b>					
<b>1 затрат</b>					
обсяг видатків для придбання обладнання та предметів довгострокового користування (у розрізі їх видів)	грн.	Звітність установ		215 400	215 400
спортивне обладнання	грн.	Звітність установ		215 400	215 400
<b>2 продукту</b>					
кількість установ (закладів), в яких проведено оновлення матеріально-технічної бази	од.	Звітність установ		1	1
кількість придбаного обладнання і предметів довгострокового користування (у розрізі їх видів)	од.	Звітність установ		2	2
спортивне обладнання	од.	Звітність установ		2	2
<b>3 ефективності</b>					
середні витрати на придбання спортивного обладнання	грн.	Розрахунок		107 700	107 700
<b>4 якості</b>					
динаміка кількості установ, в яких здійснено оновлення матеріально-технічної бази, порівняно з минулим роком	відс.	Розрахунок		100	100

Перший заступник голови Святошинської  
районної в місті Києві державної  
адміністрації

ПОГОДЖЕНО:

Заступник директора Департаменту  
фінансів виконавчого органу Київської  
міської ради (Київської міської державної  
адміністрації)

Дата погодження

М.П.



(підпис)

(підпис)

21.03.2025

Василь ГРИГОРЕНКО

(Власне ім'я, ПРІЗВИЩЕ)

Катерина ПОЗДЄЄВА

(Власне ім'я, ПРІЗВИЩЕ)

Начальник фінансового управління  
Святошинської районної в місті Києві  
державної адміністрації

Антоніна СОЛОСІЧ

R