

ЗАТВЕРДЖЕНО

Наказ / розпорядчий документ

Розпорядження Святошинської районної в місті Києві
державної адміністрації

(найменування головного розпорядника коштів місцевого бюджету)

від

*04 липня
2025 року*

№

305

ПАСПОРТ

бюджетної програми місцевого бюджету на 2025 рік

1.	<u>4700000</u> (код Програмної класифікації видатків та кредитування місцевого бюджету)	<u>Святошинська районна в місті Києві державна адміністрація</u> (найменування головного розпорядника коштів місцевого бюджету)			<u>37395418</u> (код за ЄДРПОУ)
2.	<u>4710000</u> (код Програмної класифікації видатків та кредитування місцевого бюджету)	<u>Святошинська районна в місті Києві державна адміністрація</u> (найменування відповідального виконавця)			<u>37395418</u> (код за ЄДРПОУ)
3.	<u>4710160</u> (код Програмної класифікації видатків та кредитування місцевого бюджету)	<u>0160</u> (код Типової програмної класифікації видатків та кредитування місцевого бюджету)	<u>0111</u> (код Функціональної класифікації видатків та кредитування бюджету)	<u>Керівництво і управління Святошинською районною в місті Києві державною адміністрацією</u> (найменування бюджетної програми згідно з Типовою програмною класифікацією видатків та кредитування місцевого бюджету)	<u>2600000000</u> (код бюджету)

4. Обсяг бюджетних призначень/бюджетних асигнувань - 183 888 779 гривень, у тому числі загального фонду - 181 744 779 гривень та спеціального фонду - 2 144 000 гривень

5. Підстави для виконання бюджетної програми

- Конституція України
- Бюджетний кодекс України
- Закон України "Про державну службу"
- Закон України "Про місцеві державні адміністрації"
- Наказ Міністерства фінансів України від 26.08.2014 № 836 "Про деякі питання запровадження програмно-цільового методу складання та виконання місцевих бюджетів" (із змінами та доповненнями)
- Закон України "Про державний бюджет України 2025 рік"
- Указ Президента України від 24 лютого 2022 року № 64/2022 "Про введення воєнного стану в Україні", затвердженого Законом України "Про затвердження Указу Президента України "Про введення воєнного стану в Україні" від 24 лютого 2022 року № 2102-IX"
- Рішення Київської міської ради від 05.12.2024 № 426/10234 "Про бюджет міста Києва на 2025 рік"
- Рішення Київської міської ради від 10.06.2025 № 66/10533 "Про внесення змін до рішення Київської міської ради від 05.12.2024 № 426/10234 "Про бюджет міста Києва на 2025 рік"

6. Цілі державної політики, на досягнення яких спрямована реалізація бюджетної програми

№ з/п	Цілі державної політики
1	Забезпечення виконавчої влади на території Святошинського району

7. Мета бюджетної програми

Керівництво і управління Святошинською районною в місті Києві державною адміністрацією

8. Завдання бюджетної програми

№ з/п	Завдання
1	Забезпечення виконання наданих законодавством повноважень
2	Забезпечення заходів з оповіщення призову на військову службу
3	Забезпечення збереження енергоресурсів
4	Забезпечення проведення капітального ремонту

9. Напрями використання бюджетних коштів

гривень

№ з/п	Напрями використання бюджетних коштів	Загальний фонд	Спеціальний фонд	Усього
1	2	3	4	5
1	Забезпечення виконання наданих законодавством повноважень	175 534 059	144 000	175 678 059
2	Забезпечення заходів з оповіщення призову на військову службу	1 153 620		1 153 620
3	Забезпечення збереження енергоресурсів	5 057 100		5 057 100
4	Забезпечення проведення капітального ремонту		2 000 000	2 000 000
	Усього	181 744 779	2 144 000	183 888 779

10. Перелік місцевих / регіональних програм, що виконуються у складі бюджетної програми

гривень

№ з/п	Найменування місцевої / регіональної програми	Загальний фонд	Спеціальний фонд	Усього
1	2	3	4	5
1	Міська цільова програма з організації військової служби, виконання військового обов'язку, мобілізаційної підготовки і територіальної оборони у місті Києві "Захисник Києва" на 2022-2025 роки	1 153 620		1 153 620
	Усього	1 153 620		1 153 620


11. Результативні показники бюджетної програми

№ з/п	Показники	Одиниця виміру	Джерело інформації	Загальний фонд	Спеціальний фонд	Усього
1	2	3	4	5	6	7
1	Забезпечення виконання наданих законодавством повноважень					
1	затрат					
	кількість штатних одиниць	од.	штатний розпис	412		412
	витрати на матеріально-технічне забезпечення (предмети, матеріали, обладнання та інвентар)	грн.	Звітність установ	1 307 817		1 307 817
	витрати на оновлення матеріально-технічної бази (придбання обладнання і предметів довгострокового користування)	грн.	Звітність установ		144 000	144 000
	витрати на оплату праці і нарахування на заробітну плату	грн.	штатний розпис	167 510 626		167 510 626
	інші видатки, які мають постійний характер в бюджетних періодах	грн.	Звітність установ	6 715 616		6 715 616
2	продукту					
	кількість прийнятих нормативно-правових актів	од.	Звітність установ	5 281		5 281
	кількість виданих розпорядчих актів	од.	Звітність установ	745		745
	кількість наданих публічних послуг, у тому числі адміністративних	од.	Звітність установ	219 370		219 370
	кількість фізичних та юридичних осіб, які отримали публічні послуги, у тому числі адміністративні	од.	Звітність установ	219 370		219 370
	кількість листів, звернень тощо	од.	Звітність установ	67 531		67 531
3	ефективності					
	кількість прийнятих нормативно-правових актів на одного працівника	од.	Розрахунок	13		13
	кількість виданих розпорядчих актів на одного працівника	од.	Розрахунок	2		2
	кількість виконаних листів, звернень, заяв тощо на одного працівника	од.	Розрахунок	164		164

	середні витрати на оплату праці і нарахування на заробітну плату однієї штатної одиниці	грн.	Розрахунок	406 579		406 579
	середні витрати на забезпечення інших видатків, які мають постійний характер в бюджетних періодах, однієї штатної одиниці	грн.	Розрахунок	16 300		16 300
	середні витрати на забезпечення матеріально-технічними ресурсами однієї штатної одиниці	грн.	Розрахунок	3 174		3 174
	середні витрати на оновлення матеріально-технічної бази однієї штатної одиниці	грн.	Розрахунок		350	350
4	якості					
	питома вага наданих публічних послуг, у тому числі адміністративних, згідно з владними повноваженнями до загальної кількості населення адміністративно-територіальної одиниці	відс.	Розрахунок	0,003		0,003
2	Забезпечення заходів з оповіщення призову на військову службу					
1	затрат					
	Обсяг витрат щодо забезпечення заходів з оповіщення	грн.		1 153 620		1 153 620
2	продукту					
	Кількість відправлених повідомлень	од.		15 585		15 585
3	ефективності					
	Вартість одного повідомлення	грн.		74		74
3	Забезпечення збереження енергоресурсів.					
1	затрат					
	Витрати на комунальні послуги та енергоносії всього, з них на оплату:	грн.	Звітність установ	5 057 100		5 057 100
	теплостачання	грн.	Звітність установ	1 996 582		1 996 582
	водопостачання	грн.	Звітність установ	211 077		211 077
	електроенергії	грн.	Звітність установ	2 789 696		2 789 696
	Оплата інших енергоносіїв та ін ком послуг	грн.	Звітність установ	59 745		59 745
	загальна площа приміщень	кв. м.	Звітність установ	8 865,550		8 865,550
	опалювальна площа приміщень	кв. м.	Звітність установ	7 646,040		7 646,040
2	продукту					
	обсяг споживання енергоресурсів, натуральні одиниці, в тому числі:	од.	Звітність установ			
	Теплопостачання	тис.Гкал	Звітність установ	0,542		0,542
	Водопостачання	тис.куб.м	Звітність установ	4,174		4,174
	Електроенергії	тис.кВт.год	Звітність установ	367,92		367,92
3	ефективності					
	Середнє споживання комунальних послуг та енергоносіїв в тому числі:		Розрахунок			
	теплопостачання	Гкал на 1 кв.м опал.площі	Розрахунок	0,071		0,071
	водопостачання	куб.м на 1 кв.м заг.площі	Розрахунок	0,471		0,471
	електроенергії	Квт.год на 1 кв.м заг.площі	Розрахунок	41,5		41,5
	Середні витрати на оплату комунальних послуг та енергоносіїв однієї штатної одиниці	грн.	Розрахунок	12 275		12 275
4	якості					
	Річна економія витрачання енергоресурсів в натуральному виразі:	відс.	Розрахунок			
	Теплопостачання	відс.	Розрахунок	1		1
	Водопостачання	відс.	Розрахунок	1		1
	Електроенергії	відс.	Розрахунок	1		1
	Обсяг річної економії бюджетних коштів, отриманої від проведення заходів, що приводять до збереження та економії енергоресурсів(води, тепла, електроенергії тощо) всього	грн.	Розрахунок	50 571		50 571
4	Забезпечення проведення капітального ремонту					
1	затрат					
	Вартість проведення капітального ремонту інших об'єктів	грн.	коштгорис		2 000 000	2 000 000
2	продукту					
	кількість інших об'єктів	од.	Звітність установ		1	1
3	ефективності					

	середні витрати на проведення капітального ремонту одного іншого об'єкту	грн.	Розрахунок		2 000 000	2 000 000
4	якості					
	відсоток відремонтованих площ до загальної площі установи, що потребує ремонту		Розрахунок		100	100

Голова Святошинської районної в місті Києві державної адміністрації



 (підпис)

Георгій ЗАНТАРАЯ


_____ (Власне ім'я, ПРИЗВИЩЕ)

ПОГОДЖЕНО:

Департаментом фінансів виконавчого органу Київської міської ради

(Київської міської державної адміністрації)

Заступник директора Департаменту фінансів виконавчого органу Київської міської ради (Київської міської державної адміністрації)



 (підпис)

Сергій СЛІПЧУК

_____ (Власне ім'я, ПРИЗВИЩЕ)

Дата погодження

М.П.



97_СВ_1

Паспорт бюджетної програми.000048404 від 23.06.2025 00:00:00

Начальник фінансового управління
 Святошинської районної в місті Києві
 державної адміністрації



Антоніна СОЛОСІЧ



ЗАТВЕРДЖЕНО

Наказ Міністерства фінансів України 26 серпня 2014 року №836
(у редакції наказу Міністерства фінансів України
від 29 грудня 2018 року № 1209)

ЗАТВЕРДЖЕНО

Наказ / розпорядчий документ

Розпорядження Святошинської районної в місті Києві
державної адміністрації

(найменування головного розпорядника коштів місцевого бюджету)

від 04 червня № 505
2025 року

ПАСПОРТ

бюджетної програми місцевого бюджету на 2025 рік

1.	<u>4700000</u> (код Програмної класифікації видатків та кредитування місцевого бюджету)	<u>Святошинська районна в місті Києві державна адміністрація</u> (найменування головного розпорядника коштів місцевого бюджету)			<u>37395418</u> (код за ЄДРПОУ)
2.	<u>4710000</u> (код Програмної класифікації видатків та кредитування місцевого бюджету)	<u>Святошинська районна в місті Києві державна адміністрація</u> (найменування відповідального виконавця)			<u>37395418</u> (код за ЄДРПОУ)
3.	<u>4711010</u> (код Програмної класифікації видатків та кредитування місцевого бюджету)	<u>1010</u> (код Типової програмної класифікації видатків та кредитування місцевого бюджету)	<u>0910</u> (код Функціональної класифікації видатків та кредитування бюджету)	<u>Надання дошкільної освіти</u> (найменування бюджетної програми згідно з Типовою програмною класифікацією видатків та кредитування місцевого бюджету)	<u>2600000000</u> (код бюджету)
4.	Обсяг бюджетних призначень/бюджетних асигнувань - 1 249 721 820 гривень, у тому числі загального фонду - 1 003 809 894 гривень та спеціального фонду - 245 911 926 гривень				
5.	Підстави для виконання бюджетної програми				

Конституція України;

Бюджетний кодекс України;

Закон України "Про освіту" від 05.09.2017 № 2145-VIII зі змінами та доповненнями;

Закон України "Про дошкільну освіту" від 11.07.2001 № 2628-111 зі змінами та доповненнями;

Постанова КМУ Про затвердження норм та Порядку організації харчування у закладах освіти та дитячих закладах оздоровлення та відпочинку від 24 березня 2021 р. № 305 зі змінами та доповненнями

Наказ Міністерства фінансів України від 26.08.2014 № 836 "Про деякі питання запровадження програмно-цільового методу складання та виконання місцевих бюджетів" зі змінами;

Рішення Київської міської ради "Про затвердження Порядку здійснення видатків на дошкільну освіту у місті Києві на основі базового фінансового нормативу бюджетної забезпеченості" від 13.09.2018 №1369/5433;

Рішення Київської міської ради від 7 грудня 2023 року N 7508/7549 "Про затвердження комплексної міської цільової програми "Освіта Києва. 2024-2025 роки"

Рішення Київської міської ради від 05.12.2024 № 426/10234 "Про бюджет міста Києва на 2025 рік"

Довідка Управління освіти Святошинської районної в місті Києві державної адміністрації від 17.03.2025 № 3 .

Розпорядження Святошинської районної в місті Києві державної адміністрації від 15.01.2025 № 10 "Про капітальний ремонт об'єктів, що фінансується в 2025 році за рахунок бюджетних коштів Святошинської районної в місті Києві державної адміністрації" зі змінами.

Рішення Київської міської ради від 10.06.2025 № 66/10533 "Про внесення змін до рішення Київської міської ради від 05.12.2024 № 426/10234 "Про бюджет міста Києва на 2025 рік"".

6. Цілі державної політики, на досягнення яких спрямована реалізація бюджетної програми

№ з/п	Цілі державної політики
1	Забезпечення надання дошкільної освіти

7. Мета бюджетної програми

Забезпечення надання дошкільної освіти

8. Завдання бюджетної програми

№ з/п	Завдання
1	Забезпечити створення належних умов для надання дошкільної освіти на основі базового фінансового нормативу бюджетної забезпеченості в комунальних закладах дошкільної освіти територіальної громади міста Києва
2	Забезпечення харчуванням дітей дошкільного віку в комунальних закладах дошкільної освіти територіальної громади міста Києва
3	Забезпечення належних умов в комунальних закладах дошкільної освіти за рахунок видатків, які мають цільовий характер та враховують особливості діяльності закладів освіти
4	Забезпечення надання приватному або корпоративному закладу дошкільної освіти компенсації за надання освітньої послуги дитині дошкільного віку в розмірі базового фінансового нормативу бюджетної забезпеченості
5	Проведення капітального ремонту найпростіших укриттів та захисних споруд цивільного захисту
6	Придбання обладнання та предметів довгострокового користування
7	Проведення капітального ремонту приміщень та інших об'єктів

9. Напрями використання бюджетних коштів

гривень

№ з/п	Напрями використання бюджетних коштів	Загальний фонд	Спеціальний фонд	Усього
1	2	3	4	5
1	Забезпечити створення належних умов для надання дошкільної освіти на основі базового фінансового нормативу бюджетної забезпеченості в комунальних закладах дошкільної освіти територіальної громади міста Києва	942 031 650		942 031 650
2	Забезпечення харчуванням дітей дошкільного віку в комунальних закладах дошкільної освіти територіальної громади міста Києва		120 800 492	120 800 492
3	Забезпечення належних умов в комунальних закладах дошкільної освіти за рахунок видатків, які мають цільовий характер та враховують особливості діяльності закладів освіти	37 373 800	1 985 000	39 358 800
4	Забезпечення надання приватному або корпоративному закладу дошкільної освіти компенсації за надання освітньої послуги дитині дошкільного віку в розмірі базового фінансового нормативу бюджетної забезпеченості	24 404 444		24 404 444
5	Проведення капітального ремонту найпростіших укриттів та захисних споруд цивільного захисту		106 634 722	106 634 722
6	Придбання обладнання та предметів довгострокового користування		661 500	661 500
7	Проведення капітального ремонту приміщень та інших об'єктів		15 830 212	15 830 212
	Усього	1 003 809 894	245 911 926	1 249 721 820

10. Перелік місцевих / регіональних програм, що виконуються у складі бюджетної програми

гривень

№ з/п	Найменування місцевої / регіональної програми	Загальний фонд	Спеціальний фонд	Усього
1	2	3	4	5
1	Комплексна міська цільова програма "Освіта Києва.2024-2025 роки"		76 114 934	76 114 934
	Усього		76 114 934	76 114 934

11. Результативні показники бюджетної програми


№ з/п	Показники	Одиниця виміру	Джерело інформації	Загальний фонд	Спеціальний фонд	Усього
1	2	3	4	5	6	7
1	Забезпечити створення належних умов для надання дошкільної освіти на основі базового фінансового нормативу бюджетної забезпеченості в комунальних закладах дошкільної освіти територіальної громади міста Кисва					
1	затрат					
	обсяг видатків за формульним розрахунком	грн.	Рішення	942 031 650		942 031 650
	кількість закладів дошкільної освіти	од.	Звітність установ	60		60
	кількість дошкільних підрозділів в комунальних закладах загальної середньої освіти	од.	Звітність установ	1		1
	всього – середньорічна кількість ставок (штатних одиниць)	од.	Звітність установ	3 902,989		3 902,989
	всього середньорічна кількість працівників, з них:	осіб	Звітність установ	3 565		3 565
	- жінок	осіб	Звітність установ	3 279		3 279
	- чоловіків	осіб	Звітність установ	286		286
	кількість груп	од.	Звітність установ	630		630
2	продукту					
	кількість дітей від 0 до 6 років	осіб	Звітність установ	12 051		12 051
	контингент дітей, який враховано при формульному розрахунку обсягу видатків на дошкільну освіту, з них:	осіб	Звітність установ	10 596		10 596
	діти раннього віку, у тому числі:	осіб	Звітність установ	1 944		1 944
	- в групах загального розвитку (з кількістю груп більше 6)	осіб	Звітність установ	1 778		1 778
	- в групах загального розвитку (малокомплектовані) з кількістю груп 1-6	осіб	Звітність установ	148		148
	- в спеціальних групах	осіб	Звітність установ	18		18
	діти передшкільного віку, у тому числі:	осіб	Звітність установ	8 652		8 652
	- в групах загального розвитку (з кількістю груп більше 6)	осіб	Звітність установ	7 595		7 595
	- в групах загального розвитку (малокомплектовані) з кількістю груп 1-6	осіб	Звітність установ	686		686
	- в санаторних групах	осіб	Звітність установ	12		12
	- в спеціальних групах	осіб	Звітність установ	496		496
3	ефективності					
	середні витрати на 1 дитину на місяць за формульним розрахунком, з них:	грн.	Розрахунок	7 409		7 409
	- на 1 дитину раннього віку на місяць, з них у:	грн.	Розрахунок	8 018		8 018
	- в групах загального розвитку (з кількістю груп більше 6)	грн.	Розрахунок	7 595		7 595
	- в групах загального розвитку (малокомплектовані) з кількістю груп 1-6	грн.	Звітність установ	11 392		11 392
	- санаторних групах	грн.	Розрахунок	9 873		9 873
	- спеціальних групах	грн.	Розрахунок	22 025		22 025
	- на 1 дитину передшкільного віку на місяць, з них у:	грн.	Розрахунок	7 272		7 272
	- в групах загального розвитку (з кількістю груп більше 6)	грн.	Розрахунок	6 329		6 329
	- санаторних групах	грн.	Розрахунок	8 228		8 228
	- в групах загального розвитку (малокомплектовані) з кількістю груп 1-6	грн.	Звітність установ	9 494		9 494
	- спеціальних групах	грн.	Розрахунок	18 354		18 354
	діто-дні відвідування	днів	Розрахунок	1 377 480		1 377 480
	середня наповнюваність груп	осіб	Розрахунок	17		17
4	якості					
	рівень охоплення дітей дошкільною освітою	відс.	Розрахунок	88		88
	динаміка охоплення дітей дошкільною освітою до попереднього року	відс.	Розрахунок	100		100
	кількість днів відвідування	днів	Розрахунок	130		130
2	Забезпечення харчуванням дітей дошкільного віку в комунальних закладах дошкільної освіти територіальної громади міста Кисва					
1	затрат					
	обсяг видатків на оплату харчування	грн.	Звітність установ		120 800 492	120 800 492
2	продукту					
	середньорічна кількість дітей, що харчуються, з них:	осіб	Звітність установ		9 175	9 175
	- дівчинки	осіб	Звітність установ		5 009	5 009
	- хлопчики	осіб	Звітність установ		4 166	4 166
3	ефективності					
	середні витрати на 1 дитину в рік	грн.	Розрахунок		13 166	13 166
	діто-дні харчування	днів	Розрахунок		1 192 750	1 192 750
4	якості					

	рівень охоплення дітей, які харчуються до загальної кількості дітей, що відвідують комунальні заклади дошкільної освіти	відс.	Розрахунок		99	99
	динаміка охоплення дітей, які харчуються до попереднього року	відс.	Розрахунок		125	125
	кількість днів харчування	днів	Розрахунок		130	130
3	Забезпечення належних умов в комунальних закладах дошкільної освіти за рахунок видатків, які мають цільовий характер та враховують особливості діяльності закладів освіти					
1	затрат					
	обсяг видатків для надання на належному рівні дошкільної освіти	грн.	Звітність установ	37 373 800	1 985 000	39 358 800
	в т.ч. за рахунок цільового фонду	грн.	Звітність установ	37 373 800		37 373 800
	в т.ч. інші видатки	грн.	Звітність установ		1 985 000	1 985 000
2	продукту					
	площа, яка потребує ремонту	м.кв.	Звітність установ	3 339		3 339
	площа, на якій буде проведено поточний ремонт	м.кв.	Звітність установ	3 339		3 339
	кількість дітей (розширення мережі), з них:	осіб	Звітність установ	180		180
	- дівчинки	осіб	Звітність установ	92		92
	- хлопчики	осіб	Звітність установ	88		88
	кількість дітей, з них:	осіб	Звітність установ	10 596		10 596
	- дівчинки	осіб	Звітність установ	6 040		6 040
	- хлопчики	осіб	Звітність установ	4 556		4 556
3	ефективності					
	середні витрати на 1 кв.м. площі, на якій буде проведено поточний ремонт	грн.	Розрахунок	7 234		7 234
	середні витрати на 1 дитину (розширення мережі) в місяць, з них:	грн.	Розрахунок	6 120		6 120
	- на 1 дівчинку	грн.	Розрахунок	6 120		6 120
	- на 1 хлопчика	грн.	Розрахунок	6 120		6 120
	- на 1 дівчинку	грн.	Розрахунок		187	187
	- на 1 хлопчика	грн.	Розрахунок		187	187
	середні витрати на 1 дитину, з них:	грн.	Розрахунок		187	187
4	якості					
	відсоток площі, на якій проведено поточний ремонт до площі, що потребувала поточного ремонту	відс.	Розрахунок	100		100
	кількість днів відвідування	днів	Розрахунок	130		130
4	Забезпечення надання приватному або корпоративному закладу дошкільної освіти компенсації за надання освітньої послуги дитині дошкільного віку в розмірі базового фінансового нормативу бюджетної забезпеченості					
1	затрат					
	Обсяг видатків на надання приватному або корпоративному закладу дошкільної освіти компенсації за надання освітньої послуги в розмірі базового фінансового нормативу бюджетної забезпеченості	грн.	Звітність установ	24 404 444		24 404 444
	кількість приватних або корпоративних закладів дошкільної освіти	од.	Звітність установ	22		22
2	продукту					
	кількість дітей, які відвідують приватні або корпоративні заклади дошкільної освіти	осіб	Звітність установ	453		453
	кількість дітей, які мають право на отримання компенсації надання освітньої послуги з урахуванням базового фінансового нормативу бюджетної забезпеченості	осіб	Звітність установ	453		453
3	ефективності					
	середні витрати на 1 дитину в рік	грн.	Розрахунок	53 873		53 873
4	якості					
	відсоток кількості дітей, які мають право на отримання компенсації вартості надання освітньої послуги з урахуванням базового фінансового нормативу бюджетної забезпеченості в порівнянні до попереднього року	відс.	Розрахунок	82		82
5	Проведення капітального ремонту найпростіших укріплень та захисних споруд цивільного захисту					
1	затрат					
	обсяг видатків на капітальний ремонт найпростіших укріплень та захисних споруд цивільного захисту	грн.	Звітність установ		106 634 722	106 634 722
	загальна площа приміщень найпростіших укріплень та захисних споруд цивільного захисту	м.кв.	Звітність установ		3 855	3 855

	площа, яка потребує капітального ремонту найпростіших укриттів та захисних споруд цивільного захисту	м.кв.	Звітність установ		2 450	2 450
2	продукту					
	кількість установ (закладів), в яких проведено капітальний ремонт найпростіших укриттів та захисних споруд цивільного захисту	од.	Звітність установ		16	16
	площа, на якій проведено капітальний ремонт найпростіших укриттів та захисних споруд цивільного захисту	м.кв.	Звітність установ		2 450	2 450
3	ефективності					
	середні витрати на проведення капітального ремонту 1 кв. м. площі	грн.	Розрахунок		43 524	43 524
4	якості					
	відсоток площі, на якій проведено капітальний ремонт до площі, що потребувала капітального ремонту	відс.	Розрахунок		100	100
6	Придбання обладнання та предметів довгострокового користування					
1	затрат					
	обсяг видатків для придбання обладнання та предметів довгострокового користування (у розрізі видів):	грн.	Звітність установ		661 500	661 500
	- оргтехніка	грн.	Звітність установ		6 500	6 500
	- інші	грн.	Звітність установ		655 000	655 000
2	продукту					
	кількість установ (закладів), в яких проведено оновлення матеріально-технічної бази	од.	Звітність установ		2	2
	кількість придбаного обладнання і предметів довгострокового користування (у розрізі їх видів):	од.	Звітність установ		5	5
	- оргтехніка	од.	Звітність установ		2	2
	- інші	од.	Звітність установ		3	3
3	ефективності					
	середні витрати на придбання одиниці оргтехніки	грн.	Розрахунок		3 250	3 250
	середні витрати на придбання одиниці іншого одного обладнання (предмету)	грн.	Розрахунок		218 333	218 333
4	якості					
	динаміка кількості установ, в яких здійснено оновлення матеріально-технічної бази, порівняно з минулим роком	відс.	Розрахунок		29	29
	рівень оновлення матеріально-технічної бази порівняно з минулим роком	відс.	Розрахунок		2,7	2,7
7	Проведення капітального ремонту приміщень та інших об'єктів					
1	затрат					
	обсяг видатків на капітальний ремонт приміщень та інших об'єктів, з них:	грн.	Звітність установ		15 830 212	15 830 212
	- капітальний ремонт фасаду	грн.	Звітність установ		15 480 212	15 480 212
	- капітальний ремонт/облаштування ігрових та спортивних майданчиків	грн.	Звітність установ		350 000	350 000
	площа, яка потребує капітального ремонту	м.кв.	Звітність установ		2 660	2 660
2	продукту					
	кількість установ (закладів), в яких проведено капітальний ремонт	од.	Звітність установ		2	2
	площа, на якій проведено капітальний ремонт, з них:	м.кв.	Звітність установ		2 660	2 660
	капітальний ремонт фасаду	м.кв.	Звітність установ		2 500	2 500
	капітальний ремонт/ облаштування ігрових та спортивних майданчиків	кв. м.	Звітність установ		160	160
3	ефективності					
	середні витрати на проведення капітального ремонту фасаду 1 кв.м. площі	грн.	Розрахунок		6 192	6 192
	середні витрати на проведення капітального ремонту /облаштування ігрових та спортивних майданчиків 1 кв. м. площі	грн.	Розрахунок		2 188	2 188
4	якості					

відсоток площі, на якій проведено капітальний ремонт до площі, що потребувала капітального ремонту	відс.	Розрахунок		100	100
рівень виконання робіт з капітального ремонту	відс.	Розрахунок		100	100

Голова Святошинської районної в місті Києві державної адміністрації




 (підпис)

Георгій ЗАНТАРАЯ

_____ (Власне ім'я, ПРИЗВИЩЕ)

ПОГОДЖЕНО:

Заступник директора Департаменту фінансів виконавчого органу Київської міської ради (Київської міської державної адміністрації)



 (підпис)

Катерина ПОЗДЄЄВА


_____ (Власне ім'я, ПРИЗВИЩЕ)

Дата погодження

М.П.

97_СВ_9

1 Паспорт бюджетної програми 000048644 від 24.06.2025 14:08:51



Начальник фінансового управління Святошинської районної в місті Києві державної адміністрації



Антоніна СОЛОСІЧ



ЗАТВЕРДЖЕНО

Наказ Міністерства фінансів України 26 серпня 2014 року №836
(у редакції наказу Міністерства фінансів України
від 29 грудня 2018 року № 1209)

ЗАТВЕРДЖЕНО

Наказ / розпорядчий документ

Розпорядження Святошинської районної в місті Києві
державної адміністрації

(найменування головного розпорядника коштів місцевого бюджету)

від

*04 листопада
2025 року*

№

506

ПАСПОРТ

бюджетної програми місцевого бюджету на 2025 рік

1.	<u>4700000</u> (код Програмної класифікації видатків та кредитування місцевого бюджету)	<u>Святошинська районна в місті Києві державна адміністрація</u> (найменування головного розпорядника коштів місцевого бюджету)	<u>37395418</u> (код за ЄДРПОУ)		
2.	<u>4710000</u> (код Програмної класифікації видатків та кредитування місцевого бюджету)	<u>Святошинська районна в місті Києві державна адміністрація</u> (найменування відповідального виконавця)	<u>37395418</u> (код за ЄДРПОУ)		
3.	<u>4711021</u> (код Програмної класифікації видатків та кредитування місцевого бюджету)	<u>1021</u> (код Типової програмної класифікації видатків та кредитування місцевого бюджету)	<u>0921</u> (код Функціональної класифікації видатків та кредитування бюджету)	<u>Надання загальної середньої освіти закладами загальної середньої освіти за рахунок коштів місцевого бюджету</u> (найменування бюджетної програми згідно з Типовою програмною класифікацією видатків та кредитування місцевого бюджету)	<u>2600000000</u> (код бюджету)

4. Обсяг бюджетних призначень/бюджетних асигнувань - 997 685 542 гривень, у тому числі загального фонду - 848 469 728 гривень та спеціального фонду - 149 215 814 гривень

5. Підстави для виконання бюджетної програми

Конституція України, Бюджетний кодекс України, Закон України "Про освіту" від 05.09.2017 № 2145-VIII зі змінами та доповненнями, Закон України "Про повну загальну середню освіту" від 16.01.2020 № 463-IX, Наказ Міністерства фінансів України від 26.08.2014 № 836 "Про деякі питання запровадження програмно-цільового методу складання та виконання місцевих бюджетів" зі змінами, Рішення Київської міської ради від 07.12.2023 № 7508/7549 "Про затвердження комплексної міської цільової програми "Освіта Києва. 2024-2025 роки". Рішення Київської міської ради від 05.12.2024 № 426/10234 "Про бюджет міста Києва на 2025 рік" (зі змінами).

Довідка Управління освіти Святошинської районної в місті Києві державної адміністрації від 17.03.2025 № 4 від 17.03.2025 №7. Розпорядження Святошинської районної в місті Києві державної адміністрації від 15.01.2025 № 10 "Про капітальний ремонт об'єктів, що фінансується в 2025 році за рахунок бюджетних коштів Святошинської районної в місті Києві державної адміністрації" зі змінами. "Рішення Київської міської ради від 10.06.2025 № 66/10533 "Про внесення змін до рішення Київської міської ради від 05.12.2024 № 426/10234 "Про бюджет міста Києва на 2025 рік".

6. Цілі державної політики, на досягнення яких спрямована реалізація бюджетної програми

№ з/п	Цілі державної політики
1	Забезпечення надання послуг закладами загальної середньої освіти

7. Мета бюджетної програми

Забезпечення надання послуг закладами загальної середньої освіти

8. Завдання бюджетної програми

№ з/п	Завдання
1	Забезпечити надання відповідних послуг закладами загальної середньої освіти
2	Забезпечення збереження енергоресурсів
3	Придбання обладнання та предметів довгострокового користування
4	Проведення капітального ремонту приміщень та інших об'єктів
5	Проведення капітального ремонту найпростіших укріплень та захисних споруд цивільного захисту
6	Забезпечення співфінансування харчування учнів початкових класів закладів загальної середньої освіти

9. Напрями використання бюджетних коштів

гривень

№ з/п	Напрями використання бюджетних коштів	Загальний фонд	Спеціальний фонд	Усього
1	2	3	4	5
1	Забезпечити надання відповідних послуг закладами загальної середньої освіти	705 349 299	48 596 268	753 945 567
2	Забезпечення збереження енергоресурсів	129 717 251	700 000	130 417 251
3	Придбання обладнання та предметів довгострокового користування		3 709 812	3 709 812
4	Проведення капітального ремонту приміщень та інших об'єктів		3 724 939	3 724 939
5	Проведення капітального ремонту найпростіших укріплень та захисних споруд цивільного захисту		92 484 795	92 484 795
6	Забезпечення співфінансування харчування учнів початкових класів закладів загальної середньої освіти	✓ 13 403 178		13 403 178
	Усього	848 469 728	149 215 814	997 685 542

10. Перелік місцевих / регіональних програм, що виконуються у складі бюджетної програми

гривень

№ з/п	Найменування місцевої / регіональної програми	Загальний фонд	Спеціальний фонд	Усього
1	2	3	4	5
1	Комплексна міська цільова програма "Освіта Києва.2024-2025 роки"		88 582 384	88 582 384
	Усього		✓ 88 582 384	88 582 384

11. Результативні показники бюджетної програми


№ з/п	Показники	Одиниця виміру	Джерело інформації	Загальний фонд	Спеціальний фонд	Усього
1	2	3	4	5	6	7
1	Забезпечити надання відповідних послуг закладами загальної середньої освіти					
1	затрат					
	обсяг видатків на забезпечення відповідних послуг закладами загальної середньої освіти	грн.	Звітність установ	705 349 299	48 596 268	753 945 567
	кількість закладів	од.	Звітність установ	38		38
	кількість класів	од.	Звітність установ	1 172		1 172
	середньорічна кількість ставок педагогічного персоналу	од.	Звітність установ	2 826,14		2 826,14
	середньорічна кількість штатних одиниць адмінперсоналу, за умовами оплати віднесених до педагогічного персоналу	од.	Звітність установ	744,83		744,83
	середньорічна кількість штатних одиниць спеціалістів	од.	Звітність установ	342,5		342,5
	середньорічна кількість штатних одиниць робітників	од.	Звітність установ	1 424,69		1 424,69
	всього - середньорічна кількість ставок (штатних одиниць)	од.	Звітність установ	5 338,16		5 338,16
	всього середньорічна кількість працівників, з них:	осіб	Звітність установ	4 366		4 366
	- жінок	осіб	Звітність установ	3 755		3 755
	- чоловіків	осіб	Звітність установ	611		611
2	продукту					
	середньорічна кількість учнів, з них:	осіб	Звітність установ	32 150		32 150

	- дівчата	осіб	Звітність установ	15 753		15 753
	- хлопці	осіб	Звітність установ	16 397		16 397
3	ефективності					
	середні витрати на 1 учня, з них:	грн.	Розрахунок	22 356	1 511	23 867
	- на 1 дівчину	грн.	Розрахунок	22 356	1 511	23 867
	- на 1 хлопця	грн.	Розрахунок	22 356	1 511	23 867
	діто-дні відвідування	діто-дні	Звітність установ	4 179 500		4 179 500
	середня наповнюваність класів	осіб	Розрахунок	27		27
	кількість учнів на 1 педставку (вчителя)	осіб	Розрахунок	12		12
	забезпеченість площею в розрахунку на 1 учня	кв. м.	Розрахунок	9,6		9,6
4	якості					
	кількість днів відвідування	днів	Розрахунок	130		130
	відсоток школярів, які засвоюють базові навчальні програми на високому та достатньому рівнях	відс.	Розрахунок	95		95
	рівень комп'ютеризації навчального процесу - кількість комп'ютерів на 100 учнів	од.	Розрахунок	12		12
	частка освітніх закладів, що мають сайт/підключені до Інтернету	відс.	Розрахунок	100		100
2	Забезпечення збереження енергоресурсів					
1	затрат					
	обсяг видатків на оплату енергоносіїв та комунальних послуг всього, з них на оплату:	грн.	Звітність установ	129 717 251	700 000	130 417 251
	теплостачання	грн.	Звітність установ	84 545 700	300 000	84 845 700
	водопостачання	грн.	Звітність установ	5 856 400	100 000	5 956 400
	електроенергії	грн.	Звітність установ	35 127 300	300 000	35 427 300
	природного газу	грн.	Звітність установ	3 300		3 300
	енергосервіс	грн.	Звітність установ	1 466 251		1 466 251
	оплата інших енергоносіїв та ін ком послуг	грн.	Звітність установ	2 718 300		2 718 300
	загальна площа приміщень	кв. м.	Звітність установ	308 404,7		308 404,7
	опалювальна площа приміщень	кв. м.	Звітність установ	271 497,1		271 497,1
2	продукту					
	обсяг споживання енергоресурсів, натуральні одиниці, в тому числі:		Звітність установ			
	теплостачання	тис.Гкал	Звітність установ	22,431	0,067	22,498
	водопостачання	тис.куб.м	Звітність установ	100,303	2,128	102,431
	електроенергії	тис.кВт.год	Звітність установ	2 929,699	30,612	2 960,311
	природного газу	тис.куб.м	Звітність установ	0,167		0,167
3	ефективності					
	середнє споживання комунальних послуг та енергоносіїв в тому числі:		Розрахунок			
	теплостачання	Гкал на 1 кв.м опал.площі	Розрахунок	0,083	0,0003	0,0833
	водопостачання	куб.м на 1 кв.м заг.площі	Розрахунок	0,325	0,0069	0,3319
	електроенергії	Квт.год на 1 кв.м заг.площі	Розрахунок	9,5	0,0993	9,5993
	природного газу	тис.куб.м	Розрахунок	0,0006		0,0006
4	якості					
	річна економія витрачання енергоресурсів в натуральному виразі:	відс.	Розрахунок			
	- теплостачання	відс.	Розрахунок	1		1
	- водопостачання	відс.	Розрахунок	1		1
	- електроенергії	відс.	Розрахунок	1		1
	- природного газу	відс.	Розрахунок	1		1
	обсяг річної економії бюджетних коштів, отриманої від проведення заходів, що приводять до збереження та економії енергоресурсів (води, тепла, електроенергії тощо) всього	грн.	Розрахунок	1 297 173		1 297 173
3	Придбання обладнання та предметів довгострокового користування					
1	затрат					
	обсяг видатків для придбання обладнання та предметів довгострокового користування (у розрізі їх видів)	грн.	Звітність установ		3 709 812	3 709 812
	оргтехніка	грн.	Звітність установ		289 296	289 296
	побутова техніка	грн.	Звітність установ		100 800	100 800
	меблі	грн.	Звітність установ		26 187	26 187
	підручники, книги	грн.	Звітність установ		2 887 070	2 887 070

	інші	грн.	Звітність установ		406 459	406 459
2	продукту					
	кількість установ (закладів), в яких проведено оновлення матеріально-технічної бази	од.	Звітність установ		37	37
	кількість придбаного обладнання і предметів довгострокового користування (у розрізі їх видів)	од.	Звітність установ		25 057	25 057
	оргтехніка	од.	Звітність установ		44	44
	побутова техніка	од.	Звітність установ		1	1
	меблі	од.	Звітність установ		4	4
	підручники, книги	од.	Звітність установ		25 010	25 010
	інші	од.	Звітність установ		1	1
3	ефективності					
	середні витрати на придбання одиниці оргтехніки	грн.	Розрахунок		6 575	6 575
	середні витрати на придбання одиниці побутової техніки	грн.	Розрахунок		100 800	100 800
	середні витрати на придбання одиниці меблів	грн.	Розрахунок		26 187	26 187
	середні витрати на придбання підручника, книги	грн.	Розрахунок		35	35
	середні витрати на придбання одиниці іншого обладнання	грн.	Розрахунок		406 459	406 459
4	якості					
	динаміка кількості установ, в яких здійснено оновлення матеріально-технічної бази, порівняно з минулим роком	відс.	Розрахунок		102,8	102,8
	рівень оновлення матеріально-технічної бази порівняно з минулим роком	відс.	Розрахунок		16,2	16,2
4	Проведення капітального ремонту приміщень та інших об'єктів					
1	затрат					
	обсяг видатків на капітальний ремонт приміщень та інших об'єктів, з них:	грн.	Звітність установ		3 724 939	3 724 939
	- капітальний ремонт покрівель (дахів)	грн.	Звітність установ		3 724 939	3 724 939
	загальна площа приміщень установ (закладів)	м.кв.	Звітність установ		308 404,7	308 404,7
	площа, яка потребує капітального ремонту	м.кв.	Звітність установ		21 940	21 940
2	продукту					
	кількість установ (закладів), в яких проведено капітальний ремонт	од.	Звітність установ		1	1
	площа, на якій проведено капітальний ремонт, з них:	м.кв.	Звітність установ		1 555	1 555
	капітальний ремонт покрівель (дахів)	кв. м.	Звітність установ		1 555	1 555
3	ефективності					
	середні витрати на проведення капітального ремонту покрівель (дахів) 1 кв. м. площі	грн.	Розрахунок		2 395	2 395
4	якості					
	відсоток площі, на якій проведено капітальний ремонт до площі, що потребувала капітального ремонту	відс.	Розрахунок		7	7
	рівень виконання робіт з капітального ремонту	відс.	Розрахунок		100	100
	обсяг річної економії бюджетних коштів отриманої завдяки проведенню в ході капітального ремонту робіт, що приводить до збереження та економії енергоресурсів (води, тепла, енергії тощо)	грн.	Розрахунок	37 249		37 249
5	Проведення капітального ремонту найпростіших укриттів та захисних споруд цивільного захисту					
1	затрат					
	обсяг видатків на капітальний ремонт найпростіших укриттів та захисних споруд цивільного захисту	грн.	Звітність установ		92 484 795	92 484 795
	загальна площа приміщень найпростіших укриттів та захисних споруд цивільного захисту	м.кв.	Звітність установ		8 907,9	8 907,9
	площа, яка потребує капітального ремонту найпростіших укриттів та захисних споруд цивільного захисту	м.кв.	Звітність установ		2 700	2 700
2	продукту					
	кількість установ (закладів), в яких проведено капітальний ремонт найпростіших укриттів та захисних споруд цивільного захисту	од.	Звітність установ		7	7
	площа, на якій проведено капітальний ремонт найпростіших укриттів та захисних споруд цивільного захисту	м.кв.	Звітність установ		2 700	2 700
3	ефективності					
	середні витрати на проведення капітального ремонту 1кв. м. площі	грн.	Розрахунок		34 254	34 254
4	якості					
	відсоток площі, на якій проведено капітальний ремонт до площі, що потребувала капітального ремонту	відс.	Розрахунок		100	100
6	Забезпечення співфінансування харчування учнів початкових класів закладів загальної середньої освіти					

1	затрат					
	обсяг видатків на забезпечення харчуванням учнів початкових класів закладів загальної середньої освіти за рахунок коштів бюджету м.Києва	грн.	Звітність установ	13 403 178		13 403 178
	кількість закладів освіти, які забезпечують харчуванням надавачами послуг	од.	Звітність установ	36		36
2	продукту					
	кількість учнів початкових класів в закладах освіти, які забезпечують харчуванням надавачами послуг	од.	Звітність установ	10 441		10 441
3	ефективності					
	кількість порцій в закладах освіти, які забезпечують харчуванням надавачами послуг	од.	Звітність установ	616 274		616 274
	середня вартість порції в закладах освіти, які забезпечують харчуванням надавачами послуг за рахунок коштів бюджету м.Києва	грн.	Розрахунок	22		22
4	якості					
	рівень охоплення учнів початкових класів харчуванням	відс.	Розрахунок	100		100

Голова Святошинської районної в місті Києві державної адміністрації



(підпис)

Георгій ЗАНТАРАЯ

(Власне ім'я, ПРИЗВИЩЕ)

ПОГОДЖЕНО:

Заступник директора Департаменту фінансів виконавчого органу Київської міської ради (Київської міської державної адміністрації)


(підпис)

Катерина ПОЗДЕЄВА

(Власне ім'я, ПРИЗВИЩЕ)


Дата погодження

М.П.

97_СВ_9

1 Паспорт бюджетної програми 000048541 від 23.06.2025 09:55:28

Начальник фінансового управління
Святошинської районної в місті Києві
державної адміністрації



Антоніна СОЛОСІЧ



ЗАТВЕРДЖЕНО

Наказ / розпорядчий документ

Розпорядження Святошинської районної в місті Києві
державної адміністрації

(найменування головного розпорядника коштів місцевого бюджету)

Від

4 червня
2025 року

№

305

ПАСПОРТ

бюджетної програми місцевого бюджету на 2025 рік

1.	4700000 (код Програмної класифікації видатків та кредитування місцевого бюджету)	Святошинська районна в місті Києві державна адміністрація (найменування головного розпорядника коштів місцевого бюджету)			37395418 (код за ЄДРПОУ)
2.	4710000 (код Програмної класифікації видатків та кредитування місцевого бюджету)	Святошинська районна в місті Києві державна адміністрація (найменування відповідального виконавця)			37395418 (код за ЄДРПОУ)
3.	4711031 (код Програмної класифікації видатків та кредитування місцевого бюджету)	1031 (код Типової програмної класифікації видатків та кредитування місцевого бюджету)	0921 (код Функціональної класифікації видатків та кредитування бюджету)	Надання загальної середньої освіти закладами загальної середньої освіти за рахунок освітньої субвенції (найменування бюджетної програми згідно з Типовою програмною класифікацією видатків та кредитування місцевого бюджету)	2600000000 (код бюджету)

4. Обсяг бюджетних призначень/бюджетних асигнувань - 425 866 224 гривень, у тому числі загального фонду - 425 866 224 гривень та спеціального фонду - 0 гривень

5. Підстави для виконання бюджетної програми

Конституція України, Бюджетний кодекс України, Закон України "Про освіту" від 05.09.2017 № 2145-VIII зі змінами та доповненнями, Закон України "Про повну загальну середню освіту" від 16.01.2020 № 463-IX, Закон України від 09.11.2023 № 3460-IX "Про Державний бюджет України на 2024 рік", Постанова Кабінету Міністрів України від 14.01.2015 № 6 "Деякі питання надання освітньої субвенції з державного бюджету місцевим бюджетам" зі змінами, Наказ Міністерства фінансів України від 26.08.2014 № 836 "Про деякі питання запровадження програмно-цільового методу складання та виконання місцевих бюджетів" зі змінами, Рішення Київської міської ради від 05.12.2024 № 426/10234 "Про бюджет міста Києва на 2025 рік". Рішення Київської міської ради від 10.06.2025 № 66/10533 "Про внесення змін до рішення Київської міської ради від 05.12.2024 № 426/10234 "Про бюджет міста Києва на 2025 рік".

6. Цілі державної політики, на досягнення яких спрямована реалізація бюджетної програми

№ з/п	Цілі державної політики
1	Забезпечення надання послуг закладами загальної середньої освіти за рахунок освітньої субвенції

7. Мета бюджетної програми

Забезпечення надання послуг закладами загальної середньої освіти за рахунок освітньої субвенції

8. Завдання бюджетної програми

№ з/п	Завдання
1	Забезпечення надання послуг закладами загальної середньої освіти за рахунок освітньої субвенції
2	Забезпечити надання відповідних послуг приватними закладами загальної середньої освіти

9. Напрями використання бюджетних коштів

гривень

№ з/п	Напрями використання бюджетних коштів	Загальний фонд	Спеціальний фонд	Усього
1	2	3	4	5
1	Забезпечення надання послуг закладами загальної середньої освіти за рахунок освітньої субвенції	414 027 495		414 027 495
2	Забезпечити надання відповідних послуг приватними закладами загальної середньої освіти	11 838 729		11 838 729
	Усього	425 866 224		425 866 224

10. Перелік місцевих / регіональних програм, що виконуються у складі бюджетної програми

гривень


№ з/п	Найменування місцевої / регіональної програми	Загальний фонд	Спеціальний фонд	Усього
1	2	3	4	5
	Усього			

11. Результативні показники бюджетної програми

№ з/п	Показники	Одиниця виміру	Джерело інформації	Загальний фонд	Спеціальний фонд	Усього
1	2	3	4	5	6	7
1	Забезпечення надання послуг закладами загальної середньої освіти за рахунок освітньої субвенції					
1	затрат					
	середньорічна кількість ставок педагогічного персоналу	од.	Звітність установ	2 792,54		2 792,54
	середньорічна кількість штатних одиниць адмінперсоналу, за умовами оплати віднесених до педагогічного персоналу	од.	Звітність установ	696,7		696,7
	всього середньорічна кількість педагогічних працівників, з них:	осіб	Звітність установ	1 744		1 744
	- жінок	осіб	Звітність установ	1 482		1 482
	- чоловіків	осіб	Звітність установ	262		262
2	продукту					
	середньорічна кількість учнів, з них:	осіб	Звітність установ	32 150		32 150
	- дівчата	осіб	Звітність установ	15 753		15 753
	- хлопці	осіб	Звітність установ	16 397		16 397
3	ефективності					
	середні витрати на 1 учня, з них:	грн.	Розрахунок	12 878		12 878
	- на 1 дівчину	грн.	Розрахунок	12 878		12 878
	- на 1 хлопця	грн.	Розрахунок	12 878		12 878
	кількість учнів на 1 педставку (вчителя)	осіб	Розрахунок	12		12
4	якості					
	відсоток школярів, які засвоюють базові навчальні програми на високому та достатньому рівнях	відс.	Розрахунок	95		95
	рівень освоєння освітньої субвенції	відс.	Розрахунок	100		100
2	Забезпечити надання відповідних послуг приватними закладами загальної середньої освіти					
1	затрат					
	кількість закладів	од.	Звітність установ	15		15
	з них отримують освітню субвенцію	од.	Звітність установ	9		9
2	продукту					
	середньорічна кількість учнів	осіб	Звітність установ	2 350		2 350
	з них отримують освітню субвенцію	осіб	Звітність установ	1 466		1 466
3	ефективності					
	середні витрати на 1 учня	грн.	Розрахунок	8 076		8 076

4	якості					
	динаміка кількості приватних закладів до попереднього року	відс.	Розрахунок	94		94
	рівень охоплення дітей	відс.	Розрахунок	62		62

Голова Святошинської районної в місті Києві державної адміністрації




 (підпис)

Георгій ЗАНТАРАЯ

 (Власне ім'я, ПРІЗВИЩЕ)

ПОГОДЖЕНО:

Заступник директора Департаменту фінансів виконавчого органу Київської міської ради (Київської міської державної адміністрації)



 (підпис)

Катерина ПОЗДЕЄВА

 (Власне ім'я, ПРІЗВИЩЕ)

Дата погодження

М.П.

97_СВ_9

1 Паспорт бюджетної програми 000048485 від 23.06.2025 14:44:00



Начальник фінансового управління
 Святошинської районної в місті Києві
 державної адміністрації



Антоніна СОЛОСІЧ



ЗАТВЕРДЖЕНО

Наказ / розпорядчий документ

Розпорядження Святошинської районної в місті Києві
державної адміністрації

(найменування головного розпорядника коштів місцевого бюджету)

від О. Шеремет № 505
2025 року

ПАСПОРТ

бюджетної програми місцевого бюджету на 2025 рік

- | | | | |
|----|---|--|--|
| 1. | 4700000
(код Програмної класифікації видатків та кредитування місцевого бюджету) | Святошинська районна в місті Києві державна адміністрація
(найменування головного розпорядника коштів місцевого бюджету) | 37395418
(код за ЄДРПОУ) |
| 2. | 4710000
(код Програмної класифікації видатків та кредитування місцевого бюджету) | Святошинська районна в місті Києві державна адміністрація
(найменування відповідального виконавця) | 37395418
(код за ЄДРПОУ) |
| 3. | 4711151
(код Програмної класифікації видатків та кредитування місцевого бюджету) | 1151
(код Типової програмної класифікації видатків та кредитування місцевого бюджету) | 0990
(код Функціональної класифікації видатків та кредитування бюджету) |
| | | Забезпечення діяльності інклюзивно-ресурсних центрів за рахунок коштів місцевого бюджету
(найменування бюджетної програми згідно з Типовою програмною класифікацією видатків та кредитування місцевого бюджету) | 2600000000
(код бюджету) |
4. Обсяг бюджетних призначень/бюджетних асигнувань - 9 658 217 гривень, у тому числі загального фонду - 4 652 412 гривень та спеціального фонду - 5 005 805 гривень
5. Підстави для виконання бюджетної програми

Закон України "Про освіту" від 05.09.2017 № 2145-VII, Постанова Кабінету міністрів України від 12.07.2017 №545 "Про затвердження Положення про інклюзивно-ресурсний центр", Наказ Міністерства фінансів України від 26.08.2014 № 836 "Про деякі питання запровадження програмно-цільового методу складання та виконання місцевих бюджетів", Рішення Київської міської ради від 17.05.2018 N 814/4878 "Про створення інклюзивно-ресурсних центрів", Рішення Київської міської ради від 21.11.2024 N 204/10012 "Про утворення філії Інклюзивно-ресурсного центру №8 Святошинського району м. Києва", Рішення Київської міської ради від 05.12.2024 № 426/10234 "Про бюджет міста Києва на 2025 рік". Розпорядження Святошинської районної в місті Києві державної адміністрації від 15.01.2025 № 10 "Про капітальний ремонт об'єктів, що фінансується в 2025 році за рахунок бюджетних коштів Святошинської районної в місті Києві державної адміністрації" зі змінами. "Рішення Київської міської ради від 10.06.2025 № 66/10533 "Про внесення змін до рішення Київської міської ради від 05.12.2024 № 426/10234 "Про бюджет міста Києва на 2025 рік".

6. Цілі державної політики, на досягнення яких спрямована реалізація бюджетної програми

№ з/п	Цілі державної політики
1	Забезпечення права дітей з особливими освітніми потребами

7. Мета бюджетної програми
Забезпечення діяльності інклюзивно-ресурсних центрів

8. Завдання бюджетної програми

№ з/п	Завдання
1	Забезпечення збереження енергоресурсів
2	Забезпечення права дітей з особливими освітніми потребами віком від 2 до 18 років на здобуття дошкільної та загальної середньої освіти шляхом проведення комплексної психолого-педагогічної оцінки розвитку дитини, надання психолого-педагогічних, корекційно-розвиткових послуг та забезпечення їх системного кваліфікованого супроводу
3	Проведення капітального ремонту приміщень та інших об'єктів

9. Напрями використання бюджетних коштів

гривень

№ з/п	Напрями використання бюджетних коштів	Загальний фонд	Спеціальний фонд	Усього
1	2	3	4	5
1	Забезпечення збереження енергоресурсів	480 800		480 800
2	Забезпечення права осіб з особливими освітніми потребами на здобуття дошкільної та загальної середньої освіти шляхом проведення комплексної психолого-педагогічної оцінки розвитку особи та забезпечення їх системного кваліфікованого супроводу	4 171 612		4 171 612
3	Проведення капітального ремонту приміщень та інших об'єктів		5 005 805	5 005 805
	Усього	4 652 412	5 005 805	9 658 217

10. Перелік місцевих / регіональних програм, що виконуються у складі бюджетної програми

гривень

№ з/п	Найменування місцевої / регіональної програми	Загальний фонд	Спеціальний фонд	Усього
1	2	3	4	5
	Усього			


11. Результативні показники бюджетної програми

№ з/п	Показники	Одиниця виміру	Джерело інформації	Загальний фонд	Спеціальний фонд	Усього
1	2	3	4	5	6	7
1	Забезпечення збереження енергоресурсів					
1	затрат					
	обсяг видатків на оплату енергоносіїв та комунальних послуг всього, з них на оплату	грн.	Звітність установ	480 800		480 800
	теплостачання	грн.	Звітність установ	33 800		33 800
	водопостачання	грн.	Звітність установ	27 000		27 000
	електроенергії	грн.	Звітність установ	412 800		412 800
	оплата інших енергоносіїв та ін ком послуг	грн.	Звітність установ	7 200		7 200
	загальна площа приміщень	кв. м.	Звітність установ	416		416
	опалювальна площа приміщень	кв. м.	Звітність установ	264		264
2	продукту					
	обсяг споживання енергоресурсів, натуральні одиниці, в тому числі:		Звітність установ			
	теплостачання	тис.Гкал	Звітність установ	0,009		0,009
	водопостачання	тис.куб.м	Звітність установ	0,574		0,574
	електроенергії	тис.кВт.год	Звітність установ	42,123		42,123
3	ефективності					
	середнє споживання комунальних послуг та енергоносіїв в тому числі:		Розрахунок			
	теплостачання	Гкал	Розрахунок	0,034		0,034
	водопостачання	куб.м на 1 кв.м заг. площі	Розрахунок	1,38		1,38
	електроенергії	Квт.год на 1 кв.м заг. площі	Розрахунок	101,26		101,26
4	якості					

	річна економія витрачання енергоресурсів в натуральному виразі:	відс.	Розрахунок			
	- тепlopостачання	відс.	Розрахунок			
	- водопостачання	відс.	Розрахунок	1		1
	- електроенергії	відс.	Розрахунок	1		1
	- інших енергоносіїв	відс.	Розрахунок	1		1
	обсяг річної економії бюджетних коштів, отриманої від проведення заходів, що приводять до збереження та економії енергоресурсів (води, тепла, електроенергії тощо) всього	грн	Розрахунок	4 808		4 808
2	Забезпечення права осіб з особливими освітніми потребами на здобуття дошкільної та загальної середньої освіти шляхом проведення комплексної психолого-педагогічної оцінки розвитку особи та забезпечення їх системного кваліфікованого супроводу					
1	затрат					
	обсяг видатків на здобуття дошкільної та загальної середньої освіти осіб з особливими освітніми потребами шляхом проведення комплексної психолого-педагогічної оцінки розвитку особи та забезпечення їх системного кваліфікованого супроводу	грн.	Звітність установ	4 171 612		4 171 612
	кількість інклюзивно-ресурсних центрів	од.	Звітність установ	1		1
	кількість філій інклюзивно-ресурсного центру	од.	Звітність установ	1		1
	всього - середньорічна кількість ставок (штатних одиниць), з них:	од.	Звітність установ	34,5		34,5
	- середньорічна кількість штатних одиниць адмінперсоналу, за умовами оплати віднесених до педагогічного персоналу	од.	Звітність установ	2		2
	- середньорічна кількість ставок педагогічного персоналу	од.	Звітність установ	25,5		25,5
	- середньорічна кількість штатних одиниць спеціалістів	од.	Звітність установ	6		6
	- середньорічна кількість штатних одиниць робітників	од.	Звітність установ	1		1
	всього середньорічна кількість працівників, з них:	осіб	Звітність установ	23		23
	- жінок	осіб	Звітність установ	22		22
	- чоловіків	осіб	Звітність установ	1		1
2	продукту					
	кількість дітей, яких обслуговує інклюзивно-ресурсний центр, з них:	осіб	Звітність установ	4 788		4 788
	- дівчата	осіб	Звітність установ	2 341		2 341
	- хлопці	осіб	Звітність установ	2 447		2 447
	кількість проведених комплексних психолого-педагогічних оцінок розвитку дитини	од.	Звітність установ	746		746
3	ефективності					
	середні витрати на 1 дитину, яку обслуговує інклюзивно-ресурсний центр	грн.	Розрахунок	871		871
4	якості					
	динаміка кількості дітей, яких обслуговує інклюзивно-ресурсний центр до попереднього року	відс.	Розрахунок	193		193
	динаміка кількості проведених комплексних психолого-педагогічних оцінок розвитку дитини до попереднього року	відс.	Розрахунок	123		123
3	Проведення капітального ремонту приміщень та інших об'єктів					
1	затрат					
	обсяг видатків на капітальний ремонт приміщень та інших об'єктів, з них:	грн.	Звітність установ		5 005 805	5 005 805
	- капітальний ремонт інших приміщень	грн.	Звітність установ		4 679 567	4 679 567
	- капітальний ремонт інших об'єктів	грн.	Звітність установ		326 238	326 238
	загальна площа приміщень установ (закладів)	м. кв.	Звітність установ		266	266
	площа, яка потребує капітального ремонту	м. кв.	Звітність установ		266	266
2	продукту					
	кількість установ (закладів), в яких проведено капітальний ремонт	од.	Звітність установ		1	1
	площа, на якій проведено капітальний ремонт, з них:	м. кв.	Звітність установ		266	266
	капітальний ремонт інших приміщень	кв. м.	Звітність установ		266	266
	кількість інших об'єктів, де проведено капітальний ремонт	од.	Звітність установ		1	1
3	ефективності					
	середні витрати на проведення капітального ремонту інших приміщень 1 кв. м. площі	грн.	Розрахунок		17 592	17 592
	середні витрати на проведення капітального ремонту одиниці інших об'єктів	грн.	Розрахунок		326 238	326 238
4	якості					
	відсоток площі, на якій проведено капітальний ремонт до площі, що потребувала капітального ремонту	відс.	Розрахунок		100	100
	рівень виконання робіт з капітального ремонту інших об'єктів	відс.	Розрахунок		100	100
	рівень виконання робіт з капітального ремонту	відс.	Розрахунок		100	100

обсяг річної економії бюджетних коштів отриманої завдяки проведення в ході капітального ремонту робіт, що приводить до збереження та економії енергоресурсів (води, тепла, енергії тощо)	грн.	Розрахунок		50 058	50 058
--	------	------------	--	--------	--------

Голова Святошинської районної в місті Києві державної адміністрації




 (підпис)

Георгій ЗАНТАРАЯ

_____ (Власне ім'я, ПРІЗВИЩЕ)

ПОГОДЖЕНО:

Заступник директора Департаменту фінансів виконавчого органу Київської міської ради (Київської міської державної адміністрації)



 (підпис)

Катерина ПОЗДЄЄВА

_____ (Власне ім'я, ПРІЗВИЩЕ)

Дата погодження

М.П.

97_СВ_9

1 Паспорт бюджетної програми 000048459 від 23.06.2025 00:00:00



Начальник фінансового управління Святошинської районної в місті Києві державної адміністрації



Антоніна СОЛОСІЧ



ЗАТВЕРДЖЕНО

Наказ Міністерства фінансів України 26 серпня 2014 року №836
(у редакції наказу Міністерства фінансів України
від 29 грудня 2018 року № 1209)

ЗАТВЕРДЖЕНО

Наказ / розпорядчий документ

Розпорядження Святошинської районної в місті Києві
державної адміністрації

(найменування головного розпорядника коштів місцевого бюджету)

від

*05 серпня
2025 року*

№

505

ПАСПОРТ

бюджетної програми місцевого бюджету на 2025 рік

1.	4700000 (код Програмної класифікації видатків та кредитування місцевого бюджету)	Святошинська районна в місті Києві державна адміністрація (найменування головного розпорядника коштів місцевого бюджету)	37395418 (код за ЄДРПОУ)		
2.	4710000 (код Програмної класифікації видатків та кредитування місцевого бюджету)	Святошинська районна в місті Києві державна адміністрація (найменування відповідального виконавця)	37395418 (код за ЄДРПОУ)		
3.	4711291 (код Програмної класифікації видатків та кредитування місцевого бюджету)	1291 (код Типової програмної класифікації видатків та кредитування місцевого бюджету)	0990 (код Функціональної класифікації видатків та кредитування бюджету)	Співфінансування заходів, що реалізуються за рахунок залишку коштів за освітньою субвенцією на кінець бюджетного періоду, що мають цільове призначення, виділених відповідно до рішень Кабінету Міністрів України у попередніх бюджетних періодах (за спеціальним фондом державного бюджету) (найменування бюджетної програми згідно з Типовою програмною класифікацією видатків та кредитування місцевого бюджету)	2600000000 (код бюджету)

4. Обсяг бюджетних призначень/бюджетних асигнувань - 3 311 482 гривень, у тому числі загального фонду - 119 443 гривень та спеціального фонду - 3 192 039 гривень

5. Підстави для виконання бюджетної програми

Конституція України, Бюджетний кодекс України, Закон України "Про освіту" від 05.09.2017 № 2145-VIII зі змінами та доповненнями, Закон України "Про повну загальну середню освіту" від 16.01.2020 № 463-IX, Закон України від 19.11.2024 № 4059-IX "Про Державний бюджет України на 2025 рік", Постанова Кабінету Міністрів України від 14.01.2015 № 6 "Деякі питання надання освітньої субвенції з державного бюджету місцевим бюджетам" зі змінами, Наказ Міністерства фінансів України від 26.08.2014 № 836 "Про деякі питання запровадження програмно-цільового методу складання та виконання місцевих бюджетів" зі змінами, Рішення Київської міської ради від 10.06.2025 № 66/10533 "Про внесення змін до рішення Київської міської ради від 05.12.2024 № 426/10234 "Про бюджет міста Києва на 2025 рік"

6. Цілі державної політики, на досягнення яких спрямована реалізація бюджетної програми

№ з/п	Цілі державної політики
1	Співфінансування заходів, що реалізуються за рахунок залишку коштів за освітньою субвенцією на кінець бюджетного періоду, що мають цільове призначення, виділених відповідно до рішень Кабінету Міністрів України у попередніх бюджетних періодах (за спеціальним фондом державного бюджету)

7. Мета бюджетної програми

Співфінансування заходів, що реалізуються за рахунок залишку коштів за освітньою субвенцією на кінець бюджетного періоду, що мають цільове призначення, виділених відповідно до рішень Кабінету Міністрів України у попередніх бюджетних періодах (за спеціальним фондом державного бюджету)

8. Завдання бюджетної програми

№ з/п	Завдання
1	Придбання засобів навчання для навчальних кабінетів закладів загальної середньої освіти комунальної власності, що здійснюють освітній процес за Державним стандартом базової середньої освіти на першому (адаптаційному) циклі базової середньої освіти за очною, поєднанням очної та дистанційної форми здобуття освіти
2	Придбання засобів навчання, мультимедійного обладнання, комп'ютерного обладнання та меблів для навчальних кабінетів пілотних класів
3	Придбання засобів навчання, мультимедійного та комп'ютерного обладнання для оснащення навчальних кабінетів предмета "Захист України"

9. Напрями використання бюджетних коштів

гривень

№ з/п	Напрями використання бюджетних коштів	Загальний фонд	Спеціальний фонд	Усього
1	2	3	4	5
1	Придбання засобів навчання для навчальних кабінетів закладів загальної середньої освіти комунальної власності, що здійснюють освітній процес за Державним стандартом базової середньої освіти на першому (адаптаційному) циклі базової середньої освіти за очною, поєднанням очної та дистанційної форми здобуття освіти		57 468	57 468
2	Придбання засобів навчання, мультимедійного обладнання, комп'ютерного обладнання та меблів для навчальних кабінетів пілотних класів	119 443	278 700	398 143
3	Придбання засобів навчання, мультимедійного та комп'ютерного обладнання для оснащення навчальних кабінетів предмета "Захист України"		2 855 871	2 855 871
	Усього	119 443	3 192 039	3 311 482

10. Перелік місцевих / регіональних програм, що виконуються у складі бюджетної програми

гривень


№ з/п	Найменування місцевої / регіональної програми	Загальний фонд	Спеціальний фонд	Усього
1	2	3	4	5
	Усього			

11. Результативні показники бюджетної програми

№ з/п	Показники	Одиниця виміру	Джерело інформації	Загальний фонд	Спеціальний фонд	Усього
1	2	3	4	5	6	7
1	Придбання засобів навчання для навчальних кабінетів закладів загальної середньої освіти комунальної власності, що здійснюють освітній процес за Державним стандартом базової середньої освіти на першому (адаптаційному) циклі базової середньої освіти за очною, поєднанням очної та дистанційної форми здобуття освіти					
1	затрат					
	обсяг видатків на придбання засобів навчання для навчальних кабінетів закладів загальної середньої освіти комунальної власності за рахунок коштів бюджету м. Києва	грн.	Рішення Київради		57 468	57 468
2	продукту					
	кількість навчальних класів (5-6 класів) закладів загальної середньої освіти	од.	Звітність установ		1	1
3	ефективності					
	середні витрати придбання засобів навчання на 1 клас	грн.	Розрахунок		57 468	57 468
4	якості					
	рівень забезпеченості навчальних кабінетів засобами навчання з урахуванням з урахуванням субвенції	відс.	Розрахунок		100	100
2	Придбання засобів навчання, мультимедійного обладнання, комп'ютерного обладнання та меблів для навчальних кабінетів пілотних класів					
1	затрат					

	обсяг видатків на придбання засобів навчання, мультимедійного обладнання, комп'ютерного обладнання та меблів за рахунок коштів бюджету м.Києва	грн.	Рішення Київради	119 443	278 700	398 143
2	продукту					
	кількість пілотних класів, в яких здійснено оновлення матеріально-технічної бази	од.	Звітність установ		2	2
3	ефективності					
	середні витрати на придбання обладнання на 1 пілотний клас	грн.	Розрахунок	59 722	139 350	199 072
4	якості					
	рівень забезпеченості навчальних кабінетів для пілотних класів засобами навчання, мультимедійним обладнання, комп'ютерним обладнання та меблями з урахуванням субвенції	відс.	Розрахунок		100	100
3	Придбання засобів навчання, мультимедійного та комп'ютерного обладнання для оснащення навчальних кабінетів предмета "Захист України"					
1	затрат					
	обсяг видатків на придбання засобів навчання, мультимедійного та комп'ютерного обладнання для оснащення навчальних кабінетів предмета "Захист України" за рахунок коштів бюджету м.Києва	грн.	Рішення Київради		2 855 871	2 855 871
2	продукту					
	кількість навчальних кабінетів, в яких придбано засоби навчання, мультимедійне та комп'ютерне обладнання	од.	Звітність установ		11	11
3	ефективності					
	середні витрати на придбання засобів навчання, мультимедійного та комп'ютерного обладнання на 1 навчальний кабінет	грн.	Розрахунок		259 625	259 625
4	якості					
	рівень забезпеченості навчальних кабінетів засобами навчання, мультимедійним та комп'ютерним обладнання з урахуванням субвенції	відс.	Розрахунок		100	100

Голова Святошинської районної в місті Києві державної адміністрації


(підпис)

Георгій ЗАНТАРАЯ

(Власне ім'я, ПРІЗВИЩЕ)

ПОГОДЖЕНО:

Заступник директора Департаменту фінансів виконавчого органу Київської міської ради (Київської міської державної адміністрації)


(підпис)

Катерина ПОЗДЄЄВА

(Власне ім'я, ПРІЗВИЩЕ)

Дата погодження

М.П.



97_СВ_9

1 Паспорт бюджетної програми 000048463 від 23.06.2025 00:00:00

Начальник фінансового управління
Святошинської районної в місті Києві
державної адміністрації



Антоніна СОЛОСІЧ



ЗАТВЕРДЖЕНО

Наказ Міністерства фінансів України 26 серпня 2014 року №836
(у редакції наказу Міністерства фінансів України
від 29 грудня 2018 року № 1209)

ЗАТВЕРДЖЕНО

Наказ / розпорядчий документ

Розпорядження Святошинської районної в місті Києві
державної адміністрації

(найменування головного розпорядника коштів місцевого бюджету)

від

04 серпня
2025 року

№

505

ПАСПОРТ

бюджетної програми місцевого бюджету на 2025 рік

1.	<u>4700000</u> (код Програмної класифікації видатків та кредитування місцевого бюджету)	<u>Святошинська районна в місті Києві державна адміністрація</u> (найменування головного розпорядника коштів місцевого бюджету)	<u>37395418</u> (код за ЄДРПОУ)		
2.	<u>4710000</u> (код Програмної класифікації видатків та кредитування місцевого бюджету)	<u>Святошинська районна в місті Києві державна адміністрація</u> (найменування відповідального виконавця)	<u>37395418</u> (код за ЄДРПОУ)		
3.	<u>4711292</u> (код Програмної класифікації видатків та кредитування місцевого бюджету)	<u>1292</u> (код Типової програмної класифікації видатків та кредитування місцевого бюджету)	<u>0990</u> (код Функціональної класифікації видатків та кредитування бюджету)	Реалізація заходів за рахунок залишку коштів за освітньою субвенцією на кінець бюджетного періоду, що мають цільове призначення, виділених відповідно до рішень Кабінету Міністрів України у попередніх бюджетних періодах (за спеціальним фондом державного бюджету) (найменування бюджетної програми згідно з Типовою програмною класифікацією видатків та кредитування місцевого бюджету)	<u>2600000000</u> (код бюджету)
4.	Обсяг бюджетних призначень/бюджетних асигнувань - 8 045 291 гривень, у тому числі загального фонду - 0 гривень та спеціального фонду - 8 045 291 гривень				
5.	Підстави для виконання бюджетної програми				

Конституція України, Бюджетний кодекс України, Закон України "Про освіту" від 05.09.2017 № 2145-VIII зі змінами та доповненнями, Закон України "Про повну загальну середню освіту" від 16.01.2020 № 463-IX, Закон України від 19.11.2024 № 4059-IX "Про Державний бюджет України на 2025 рік", Постанова Кабінету Міністрів України від 14.01.2015 № 6 "Деякі питання надання освітньої субвенції з державного бюджету місцевим бюджетам" зі змінами, Наказ Міністерства фінансів України від 26.08.2014 № 836 "Про деякі питання запровадження програмно-цільового методу складання та виконання місцевих бюджетів" зі змінами. Рішення Київської міської ради від 10.06.2025 № 66/10533 "Про внесення змін до рішення Київської міської ради від 05.12.2024 № 426/10234 "Про бюджет міста Києва на 2025 рік"

6. Цілі державної політики, на досягнення яких спрямована реалізація бюджетної програми

№ з/п	Цілі державної політики
1	Забезпечення реалізації заходів за рахунок залишку коштів за освітньою субвенцією на кінець бюджетного періоду, що мають цільове призначення, виділених відповідно до рішень Кабінету Міністрів України у попередніх бюджетних періодах (за спеціальним фондом державного бюджету)

7. Мета бюджетної програми

Забезпечення реалізації заходів за рахунок залишку коштів за освітньою субвенцією на кінець бюджетного періоду, що мають цільове призначення, виділених відповідно до рішень Кабінету Міністрів України у попередніх бюджетних періодах (за спеціальним фондом державного бюджету)

8. Завдання бюджетної програми

№ з/п	Завдання
1	Придбання засобів навчання для навчальних кабінетів закладів загальної середньої освіти комунальної власності, що здійснюють освітній процес за Державним стандартом базової середньої освіти на першому (адаптаційному) циклі базової середньої освіти за очною, поєднанням очної та дистанційної форми здобуття освіти
2	Придбання засобів навчання, мультимедійного обладнання, комп'ютерного обладнання та меблів для навчальних кабінетів пілотних класів
3	Придбання навчальної та навчально-методичної літератури, у тому числі їх електронних версій та з аудіопривідом, для учнів та педагогічних працівників пілотних класів
4	Придбання засобів навчання, мультимедійного та комп'ютерного обладнання для оснащення навчальних кабінетів предмета "Захист України"

9. Напрями використання бюджетних коштів

гривень

№ з/п	Напрями використання бюджетних коштів	Загальний фонд	Спеціальний фонд	Усього
1	2	3	4	5
1	Придбання засобів навчання для навчальних кабінетів закладів загальної середньої освіти комунальної власності, що здійснюють освітній процес за Державним стандартом базової середньої освіти на першому (адаптаційному) циклі базової середньої освіти за очною, поєднанням очної та дистанційної форми здобуття освіти		134 091	134 091
2	Придбання засобів навчання, мультимедійного обладнання, комп'ютерного обладнання та меблів для навчальних кабінетів пілотних класів		929 000	929 000
3	Придбання навчальної та навчально-методичної літератури, у тому числі їх електронних версій та з аудіопривідом, для учнів та педагогічних працівників пілотних класів		318 500	318 500
4	Придбання засобів навчання, мультимедійного та комп'ютерного обладнання для оснащення навчальних кабінетів предмета "Захист України"		6 663 700	6 663 700
	Усього		8 045 291	8 045 291

10. Перелік місцевих / регіональних програм, що виконуються у складі бюджетної програми

гривень


№ з/п	Найменування місцевої / регіональної програми	Загальний фонд	Спеціальний фонд	Усього
1	2	3	4	5
	Усього			

11. Результативні показники бюджетної програми

№ з/п	Показники	Одиниця виміру	Джерело інформації	Загальний фонд	Спеціальний фонд	Усього
1	2	3	4	5	6	7
1	Придбання засобів навчання для навчальних кабінетів закладів загальної середньої освіти комунальної власності, що здійснюють освітній процес за Державним стандартом базової середньої освіти на першому (адаптаційному) циклі базової середньої освіти за очною, поєднанням очної та дистанційної форми здобуття освіти					
1	затрат					
	обсяг видатків на придбання засобів навчання для навчальних кабінетів закладів загальної середньої освіти комунальної власності за рахунок субвенції	грн.	Рішення Київради		134 091	134 091
2	продукту					
	кількість навчальних класів (5-6 класів) закладів загальної середньої освіти	од.	Звітність установ		1	1
3	ефективності					
	середні витрати придбання засобів навчання на 1 клас	грн.	Розрахунок		134 091	134 091
4	якості					
	рівень забезпеченості навчальних кабінетів засобами навчання з урахуванням коштів бюджету міста Києва	відс.	Розрахунок		100	100
2	Придбання засобів навчання, мультимедійного обладнання, комп'ютерного обладнання та меблів для навчальних кабінетів пілотних класів					
1	затрат					

	обсяг видатків на придбання засобів навчання, мультимедійного обладнання, комп'ютерного обладнання та меблів за рахунок субвенції	грн.	Рішення Київради		929 000	929 000
2	продукту					
	кількість пілотних класів, в яких здійснено оновлення матеріально-технічної бази	од.	Звітність установ		2	2
3	ефективності					
	середні витрати на придбання обладнання на 1 пілотний клас	грн.	Розрахунок		464 500	464 500
4	якості					
	рівень забезпеченості навчальних кабінетів для пілотних класів засобами навчання, мультимедійним обладнання, комп'ютерним обладнання та меблями з урахуванням коштів бюджету міста Києва	відс.	Розрахунок		100	100
3	Придбання навчальної та навчально-методичної літератури, у тому числі їх електронних версій та з аудіопровідом, для учнів та педагогічних працівників пілотних класів					
1	затрат					
	обсяг видатків на придбання навчальної та навчально-методичної літератури, у тому числі їх електронних версій та з аудіопровідом, для учнів та педагогічних працівників пілотних класів	грн.	Рішення Київради		318 500	318 500
2	продукту					
	кількість учнів та педагогічних працівників пілотних класів	осіб	Звітність установ		63	63
3	ефективності					
	середні витрати на 1 учня та педагогічного працівника пілотних класів	грн.	Розрахунок		5 056	5 056
4	Придбання засобів навчання, мультимедійного та комп'ютерного обладнання для оснащення навчальних кабінетів предмета "Захист України"					
1	затрат					
	обсяг видатків на придбання засобів навчання, мультимедійного та комп'ютерного обладнання для оснащення навчальних кабінетів предмета "Захист України"	грн.	Рішення Київради		6 663 700	6 663 700
2	продукту					
	кількість навчальних кабінетів, в яких придбано засоби навчання, мультимедійне та комп'ютерне обладнання	од.	Звітність установ		11	11
3	ефективності					
	середні витрати на придбання засобів навчання, мультимедійного та комп'ютерного обладнання на 1 навчальний кабінет	грн.	Розрахунок		605 791	605 791
4	якості					
	рівень забезпеченості навчальних кабінетів засобами навчання, мультимедійним та комп'ютерним обладнання з урахуванням коштів бюджету міста Києва	відс.	Розрахунок		100	100

Голова Святошинської районної в місті Києві державної адміністрації



(підпис)

Георгій ЗАНТАРАЯ

(Власне ім'я, ПРІЗВИЩЕ)

ПОГОДЖЕНО:

Заступник директора Департаменту фінансів виконавчого органу Київської міської ради (Київської міської державної адміністрації)


(підпис)

Катерина ПОЗДЄЄВА

(Власне ім'я, ПРІЗВИЩЕ)

Дата погодження



Начальник фінансового управління Святошинської районної в місті Києві державної адміністрації



Антоніна СОЛОСІЧ



ЗАТВЕРДЖЕНО

Наказ / розпорядчий документ

Розпорядження Святошинської районної в місті Києві
державної адміністрації

(найменування головного розпорядника коштів місцевого бюджету)

від 04 червня № 305
2025 року

ПАСПОРТ

бюджетної програми місцевого бюджету на 2025 рік

1.	<u>4700000</u> (код Програмної класифікації видатків та кредитування місцевого бюджету)	<u>Святошинська районна в місті Києві державна адміністрація</u> (найменування головного розпорядника коштів місцевого бюджету)			<u>37395418</u> (код за ЄДРПОУ)
2.	<u>4710000</u> (код Програмної класифікації видатків та кредитування місцевого бюджету)	<u>Святошинська районна в місті Києві державна адміністрація</u> (найменування відповідального виконавця)			<u>37395418</u> (код за ЄДРПОУ)
3.	<u>4711300</u> (код Програмної класифікації видатків та кредитування місцевого бюджету)	<u>1300</u> (код Типової програмної класифікації видатків та кредитування місцевого бюджету)	<u>0990</u> (код Функціональної класифікації видатків та кредитування бюджету)	<u>Будівництво освітніх установ та закладів</u> (найменування бюджетної програми згідно з Типовою програмною класифікацією видатків та кредитування місцевого бюджету)	<u>2600000000</u> (код бюджету)

4. Обсяг бюджетних призначень/бюджетних асигнувань - 638 244 252 гривень, у тому числі загального фонду - 0 гривень та спеціального фонду - 638 244 252 гривень

5. Підстави для виконання бюджетної програми

Конституція України;

Бюджетний Кодекс України;

Наказ Міністерства фінансів України від 26.08.2014 № 836 "Про деякі питання запровадження програмно-цільового методу складання та виконання місцевих бюджетів";

Рішення Київської міської ради від 05.12.2024 року № 426/10234 "Про бюджет міста Києва на 2025 рік"

Рішення Київської міської ради від 30.01.2025 № 4/10471 "Про внесення змін до рішення Київської міської ради від 05 грудня 2024 р. № 426/10234 "Про бюджет міста Києва на 2025 рік"

Рішення Київської міської ради від 10.06.2025 № 66/10533 "Про внесення змін до рішення Київської міської ради від 05.12.2024 № 426/10234 "Про бюджет міста Києва на 2025 рік"

6. Цілі державної політики, на досягнення яких спрямована реалізація бюджетної програми

№ з/п	Цілі державної політики
1	Проведення невідкладних відновлювальних робіт, будівництво та реконструкцію загальноосвітніх навчальних закладів

7. Мета бюджетної програми

Проведення невідкладних відновлювальних робіт, будівництво та реконструкція загальноосвітніх навчальних закладів

8. Завдання бюджетної програми

№ з/п	Завдання
1	БУДІВНИЦТВО СПОРУДИ ПОДВІЙНОГО ПРИЗНАЧЕННЯ ІЗ ЗАХИСНИМИ ВЛАСТИВОСТЯМИ ПРОТИРАДІАЦІЙНОГО УКРИТТЯ КИЇВСЬКОЇ ГІМНАЗІЇ №154 СВЯТОШИНСЬКОЇ РАЙОННОЇ У М. КИЄВІ ДЕРЖАВНОЇ АДМІНІСТРАЦІЇ НА ЗЕМЕЛЬНІЙ ДІЛЯНЦІ ЗА АДРЕСОЮ: ПРОСП. БЕРЕСТЕЙСЬКИЙ. 63 У СВЯТОШИНСЬКОМУ РАЙОНІ М.КИЄВА
2	БУДІВНИЦТВО СПОРУДИ ПОДВІЙНОГО ПРИЗНАЧЕННЯ ІЗ ЗАХИСНИМИ ВЛАСТИВОСТЯМИ ПРОТИРАДІАЦІЙНОГО УКРИТТЯ СЕРЕДНЬОЇ ЗАГАЛЬНООСВІТНЬОЇ ШКОЛИ № 223 СВЯТОШИНСЬКОГО РАЙОНУ М.КИЄВА НА ЗЕМЕЛЬНІЙ ДІЛЯНЦІ ЗА АДРЕСОЮ: ВУЛ. ОЛЕКСАНДРА МАХОВА. 6-Г У СВЯТОШИНСЬКОМУ РАЙОНІ М.КИЄВА
3	БУДІВНИЦТВО СПОРУДИ ПОДВІЙНОГО ПРИЗНАЧЕННЯ ІЗ ЗАХИСНИМИ ВЛАСТИВОСТЯМИ ПРОТИРАДІАЦІЙНОГО УКРИТТЯ СЕРЕДНЬОЇ ЗАГАЛЬНООСВІТНЬОЇ ШКОЛИ №55 СВЯТОШИНСЬКОГО РАЙОНУ М.КИЄВА НА ЗЕМЕЛЬНІЙ ДІЛЯНЦІ ЗА АДРЕСОЮ: ВУЛ. ОСІННЯ, 35 У СВЯТОШИНСЬКОМУ РАЙОНІ М.КИЄВА
4	БУДІВНИЦТВО СПОРУДИ ПОДВІЙНОГО ПРИЗНАЧЕННЯ ІЗ ЗАХИСНИМИ ВЛАСТИВОСТЯМИ ПРОТИРАДІАЦІЙНОГО УКРИТТЯ СЕРЕДНЬОЇ ЗАГАЛЬНООСВІТНЬОЇ ШКОЛИ №83 СВЯТОШИНСЬКОГО РАЙОНУ М.КИЄВА НА ЗЕМЕЛЬНІЙ ДІЛЯНЦІ ЗА АДРЕСОЮ: ВУЛ. ГЕРОІВ КОСМОСУ, 3 У СВЯТОШИНСЬКОМУ РАЙОНІ М. КИЄВА
5	БУДІВНИЦТВО СПОРУДИ ПОДВІЙНОГО ПРИЗНАЧЕННЯ ІЗ ЗАХИСНИМИ ВЛАСТИВОСТЯМИ ПРОТИРАДІАЦІЙНОГО УКРИТТЯ СПЕЦІАЛІЗОВАНОЇ ШКОЛИ № 197 ІМ.ДМИТРА ЛУЦЕНКА СВЯТОШИНСЬКОГО РАЙОНУ М.КИЄВА НА ЗЕМЕЛЬНІЙ ДІЛЯНЦІ ЗА АДРЕСОЮ: ВУЛ.ВАСИЛЯ ДОМАНИЦЬКОГО, 12 У СВЯТОШИНСЬКОМУ РАЙОНІ М.КИЄВА
6	БУДІВНИЦТВО СПОРУДИ ПОДВІЙНОГО ПРИЗНАЧЕННЯ ІЗ ЗАХИСНИМИ ВЛАСТИВОСТЯМИ ПРОТИРАДІАЦІЙНОГО УКРИТТЯ ЛІЦЕЮ "ЕКО" № 198 НА ЗЕМЕЛЬНІЙ ДІЛЯНЦІ ЗА АДРЕСОЮ: БУЛЬВ. ЖУЛЯ ВЕРНА. 9-А У СВЯТОШИНСЬКОМУ РАЙОНІ М. КИЄВА

9. Напрями використання бюджетних коштів

гривень

№ з/п	Напрями використання бюджетних коштів	Загальний фонд	Спеціальний фонд	Усього
1	2	3	4	5
	4711300 Будівництво освітніх установ та закладів		638 244 252	638 244 252
1	БУДІВНИЦТВО СПОРУДИ ПОДВІЙНОГО ПРИЗНАЧЕННЯ ІЗ ЗАХИСНИМИ ВЛАСТИВОСТЯМИ ПРОТИРАДІАЦІЙНОГО УКРИТТЯ КИЇВСЬКОЇ ГІМНАЗІЇ №154 СВЯТОШИНСЬКОЇ РАЙОННОЇ У М. КИЄВІ ДЕРЖАВНОЇ АДМІНІСТРАЦІЇ НА ЗЕМЕЛЬНІЙ ДІЛЯНЦІ ЗА АДРЕСОЮ: ПРОСП. БЕРЕСТЕЙСЬКИЙ. 63 У СВЯТОШИНСЬКОМУ РАЙОНІ М.КИЄВА		120 749 423	120 749 423
2	БУДІВНИЦТВО СПОРУДИ ПОДВІЙНОГО ПРИЗНАЧЕННЯ ІЗ ЗАХИСНИМИ ВЛАСТИВОСТЯМИ ПРОТИРАДІАЦІЙНОГО УКРИТТЯ СЕРЕДНЬОЇ ЗАГАЛЬНООСВІТНЬОЇ ШКОЛИ № 223 СВЯТОШИНСЬКОГО РАЙОНУ М.КИЄВА НА ЗЕМЕЛЬНІЙ ДІЛЯНЦІ ЗА АДРЕСОЮ: ВУЛ. ОЛЕКСАНДРА МАХОВА. 6-Г У СВЯТОШИНСЬКОМУ РАЙОНІ М.КИЄВА		108 566 685	108 566 685
3	БУДІВНИЦТВО СПОРУДИ ПОДВІЙНОГО ПРИЗНАЧЕННЯ ІЗ ЗАХИСНИМИ ВЛАСТИВОСТЯМИ ПРОТИРАДІАЦІЙНОГО УКРИТТЯ СЕРЕДНЬОЇ ЗАГАЛЬНООСВІТНЬОЇ ШКОЛИ №55 СВЯТОШИНСЬКОГО РАЙОНУ М.КИЄВА НА ЗЕМЕЛЬНІЙ ДІЛЯНЦІ ЗА АДРЕСОЮ: ВУЛ. ОСІННЯ. 35 У СВЯТОШИНСЬКОМУ РАЙОНІ М.КИЄВА		136 530 518	136 530 518
4	БУДІВНИЦТВО СПОРУДИ ПОДВІЙНОГО ПРИЗНАЧЕННЯ ІЗ ЗАХИСНИМИ ВЛАСТИВОСТЯМИ ПРОТИРАДІАЦІЙНОГО УКРИТТЯ ЛІЦЕЮ "ЕКО" № 198 НА ЗЕМЕЛЬНІЙ ДІЛЯНЦІ ЗА АДРЕСОЮ: ВУЛ. ЖУЛЯ ВЕРНА. 9-А У СВЯТОШИНСЬКОМУ РАЙОНІ М. КИЄВА		65 219 229	65 219 229
5	БУДІВНИЦТВО СПОРУДИ ПОДВІЙНОГО ПРИЗНАЧЕННЯ ІЗ ЗАХИСНИМИ ВЛАСТИВОСТЯМИ ПРОТИРАДІАЦІЙНОГО УКРИТТЯ СЕРЕДНЬОЇ ЗАГАЛЬНООСВІТНЬОЇ ШКОЛИ №83 СВЯТОШИНСЬКОГО РАЙОНУ М.КИЄВА НА ЗЕМЕЛЬНІЙ ДІЛЯНЦІ ЗА АДРЕСОЮ: ВУЛ.ГЕРОІВ КОСМОСУ, 3 У СВЯТОШИНСЬКОМУ РАЙОНІ М. КИЄВА		100 055 840	100 055 840
6	БУДІВНИЦТВО СПОРУДИ ПОДВІЙНОГО ПРИЗНАЧЕННЯ ІЗ ЗАХИСНИМИ ВЛАСТИВОСТЯМИ ПРОТИРАДІАЦІЙНОГО УКРИТТЯ СПЕЦІАЛІЗОВАНОЇ ШКОЛИ № 197 ІМ.ДМИТРА ЛУЦЕНКА СВЯТОШИНСЬКОГО РАЙОНУ М.КИЄВА НА ЗЕМЕЛЬНІЙ ДІЛЯНЦІ ЗА АДРЕСОЮ: ВУЛ. ВАСИЛЯ ДОМАНИЦЬКОГО. 12 У СВЯТОШИНСЬКОМУ РАЙОНІ М.КИЄВА		107 122 557	107 122 557
	Усього		638 244 252	638 244 252

10. Перелік місцевих / регіональних програм, що виконуються у складі бюджетної програми

гривень

№ з/п	Найменування місцевої / регіональної програми	Загальний фонд	Спеціальний фонд	Усього
1	2	3	4	5
	Усього			

11. Результативні показники бюджетної програми

№ з/п	Показники	Одиниця виміру	Джерело інформації	Загальний фонд	Спеціальний фонд	Усього
-------	-----------	----------------	--------------------	----------------	------------------	--------


1	2	3	4	5	6	7
Будівництво освітніх установ та закладів						
1	БУДІВНИЦТВО СПОРУДИ ПОДВІЙНОГО ПРИЗНАЧЕННЯ ІЗ ЗАХИСНИМИ ВЛАСТИВОСТЯМИ ПРОТИРАДІАЦІЙНОГО УКРИТТЯ СЕРЕДНЬОЇ ЗАГАЛЬНООСВІТНЬОЇ ШКОЛИ №55 СВЯТОШИНСЬКОГО РАЙОНУ М.КИЄВА НА ЗЕМЕЛЬНІЙ ДІЛЯНЦІ ЗА АДРЕСОЮ: ВУЛ. ОСІННЯ, 35 У СВЯТОШИНСЬКОМУ РАЙОНІ М.КИЄВА					
1	затрат					
	Загальна кошторисна вартість	грн.	Кошторисна документація, Рішення Київради		138 933 764	138 933 764
	в т.ч. будівельні роботи	грн.	Кошторисна документація		136 530 518	136 530 518
	Загальна вартість робіт, які плануються в поточному періоді	грн.	Кошторисна документація		136 530 518	136 530 518
	в т.ч. будівельні роботи	грн.	Кошторисна документація		136 530 518	136 530 518
	Вартість проектних робіт	грн.	Кошторисна документація		2 403 245	2 403 245
2	продукту					
	Загальна площа, яку планується побудувати	кв. м.	Кошторисна документація		1 043	1 043
	в т.ч. в поточному періоді	кв. м.	Кошторисна документація		1 043	1 043
	Корисна площа, яку планується побудувати	кв. м.	Кошторисна документація		1 043	1 043
	в т.ч в поточному періоді	кв. м.	Кошторисна документація		1 043	1 043
	Об'єм, який планується побудувати	куб.м.	Кошторисна документація		7 065,7	7 065,7
	в т.ч в поточному періоді	куб.м.	Кошторисна документація		7 065,7	7 065,7
	Кількість місць	осіб	Кошторисна документація		695	695
	Тривалість будівництва	місяців	Кошторисна документація		12	12
3	ефективності					
	Середні витрати на 1 кв. м загальної площі будівництва споруди	грн.	Розрахунок		133 206	133 206
	в т.ч в поточному періоді	грн.	Розрахунок		130 902	130 902
	Середні витрати на 1 кв. м корисної площі закладу	грн.	Розрахунок		133 206	133 206
	в т.ч в поточному періоді	грн.	Розрахунок		130 902	130 902
	Середні витрати на 1 куб. м будівельного об'єму закладу	грн.	Розрахунок		19 633	19 633
	Середні витрати будівництва на 1 людину в споруді	грн.	Розрахунок		199 905	199 905
	в т.ч в поточному періоді	грн.	Розрахунок		196 447	196 447
	Середні витрати на місяць будівництва	грн.	Розрахунок		11 577 814	11 577 814
	в т.ч в поточному періоді	грн.	Розрахунок		11 377 543	11 377 543
4	якості					
	Рівень готовності будівництва споруди	відс.	Розрахунок		100	100
	Рівень готовності проектної документації	відс.	Розрахунок		100	100
2	БУДІВНИЦТВО СПОРУДИ ПОДВІЙНОГО ПРИЗНАЧЕННЯ ІЗ ЗАХИСНИМИ ВЛАСТИВОСТЯМИ ПРОТИРАДІАЦІЙНОГО УКРИТТЯ СЕРЕДНЬОЇ ЗАГАЛЬНООСВІТНЬОЇ ШКОЛИ №83 СВЯТОШИНСЬКОГО РАЙОНУ М.КИЄВА НА ЗЕМЕЛЬНІЙ ДІЛЯНЦІ ЗА АДРЕСОЮ: ВУЛ.ГЕРОІВ КОСМОСУ, 3 У СВЯТОШИНСЬКОМУ РАЙОНІ М. КИЄВА					
1	затрат					
	Загальна кошторисна вартість	грн.	Кошторисна документація, Рішення Київради		149 594 928	149 594 928
	в т.ч. будівельні роботи	грн.	Кошторисна документація		146 712 918	146 712 918
	Загальна вартість робіт, які плануються в поточному періоді	грн.	Кошторисна документація		100 055 840	100 055 840
	в т.ч. будівельні роботи	грн.	Кошторисна документація		100 055 840	100 055 840
	Вартість проектних робіт	грн.	Кошторисна документація		2 882 010	2 882 010
2	продукту					
	Загальна площа, яку планується побудувати	кв. м.	Кошторисна документація		1 278	1 278
	в т.ч. в поточному періоді	кв. м.	Кошторисна документація		1 278	1 278
	Корисна площа, яку планується побудувати	кв. м.	Кошторисна документація		1 278	1 278
	в т.ч в поточному періоді	кв. м.	Кошторисна документація		1 278	1 278
	Об'єм, який планується побудувати	куб.м.	Кошторисна документація		12 343	12 343
	в т.ч в поточному періоді	куб.м.	Кошторисна документація		12 343	12 343
	Кількість місць	осіб	Кошторисна документація		852	852
	Тривалість будівництва	місяців	Кошторисна документація		12	12
3	ефективності					
	Середні витрати на 1 кв. м загальної площі будівництва споруди	грн.	Розрахунок		117 054	117 054
	в т.ч в поточному періоді	грн.	Розрахунок		78 291	78 291
	Середні витрати на 1 кв. м корисної площі закладу	грн.	Розрахунок		117 054	117 054
	в т.ч в поточному періоді	грн.	Розрахунок		78 291	78 291
	Середні витрати на 1 куб. м будівельного об'єму закладу	грн.	Розрахунок		12 120	12 120
	Середні витрати будівництва на 1 людину в споруді	грн.	Розрахунок		175 581	175 581
	в т.ч в поточному періоді	грн.	Розрахунок		117 437	117 437
	Середні витрати на місяць будівництва	грн.	Розрахунок		12 466 244	12 466 244

	в т.ч в поточному періоді	грн.	Розрахунок		8 337 987	8 337 987
4	якості					
	Рівень готовності будівництва споруди	відс.	Розрахунок		100	100
	Рівень готовності проектної документації	відс.	Розрахунок		100	100
3	БУДІВНИЦТВО СПОРУДИ ПОДВІЙНОГО ПРИЗНАЧЕННЯ ІЗ ЗАХИСНИМИ ВЛАСТИВОСТЯМИ ПРОТИРАДІАЦІЙНОГО УКРИТТЯ КИЇВСЬКОЇ ГІМНАЗІЇ №154 СВЯТОШИНСЬКОЇ РАЙОННОЇ У М. КИЄВІ ДЕРЖАВНОЇ АДМІНІСТРАЦІЇ НА ЗЕМЕЛЬНІЙ ДІЛЯНЦІ ЗА АДРЕСОЮ: ПРОСП. БЕРЕСТЕЙСЬКИЙ. 63 У СВЯТОШИНСЬКОМУ РАЙОНІ М.КИЄВА					
1	затрат					
	Загальна кошторисна вартість	грн.	Кошторисна документація, Рішення Київради		137 949 010	137 949 010
	в т.ч. будівельні роботи	грн.	Кошторисна документація		134 893 277	134 893 277
	Загальна вартість робіт, які плануються в поточному періоді	грн.	Кошторисна документація		120 749 423	120 749 423
	в т.ч. будівельні роботи	грн.	Кошторисна документація		120 749 423	120 749 423
	Вартість проектних робіт	грн.	Кошторисна документація		3 055 733	3 055 733
2	продукту					
	Загальна площа , яку планується побудувати	кв. м.	Кошторисна документація		1 353	1 353
	в т.ч. в поточному періоді	кв. м.	Кошторисна документація		1 353	1 353
	Корисна площа , яку планується побудувати	кв. м.	Кошторисна документація		1 353	1 353
	в т.ч в поточному періоді	кв. м.	Кошторисна документація		1 353	1 353
	Об'єм , який планується побудувати	куб.м.	Кошторисна документація		7 158,6	7 158,6
	в т.ч в поточному періоді	куб.м.	Кошторисна документація		7 158,6	7 158,6
	Кількість місць	осіб	Кошторисна документація		902	902
	Тривалість будівництва	місяців	Кошторисна документація		12	12
3	ефективності					
	Середні витрати на 1 кв. м загальної площі будівництва споруди	грн.	Розрахунок		101 958	101 958
	в т.ч в поточному періоді	грн.	Розрахунок		89 246	89 246
	Середні витрати на 1 кв. м корисної площі закладу	грн.	Розрахунок		101 958	101 958
	в т.ч в поточному періоді	грн.	Розрахунок		89 246	89 246
	Середні витрати на 1 куб. м будівельного об'єму закладу	грн.	Розрахунок		19 270	19 270
	Середні витрати будівництва на 1 людину в споруді	грн.	Розрахунок		152 937	152 937
	в т.ч в поточному періоді	грн.	Розрахунок		133 869	133 869
	Середні витрати на місяць будівництва	грн.	Розрахунок		11 495 751	11 495 751
	в т.ч в поточному періоді	грн.	Розрахунок		10 062 452	10 062 452
4	якості					
	Рівень готовності будівництва споруди	відс.	Розрахунок		100	100
	Рівень готовності проектної документації	відс.	Розрахунок		100	100
4	БУДІВНИЦТВО СПОРУДИ ПОДВІЙНОГО ПРИЗНАЧЕННЯ ІЗ ЗАХИСНИМИ ВЛАСТИВОСТЯМИ ПРОТИРАДІАЦІЙНОГО УКРИТТЯ СПЕЦІАЛІЗОВАНОЇ ШКОЛИ № 197 ІМ.ДМИТРА ЛУЦЕНКА СВЯТОШИНСЬКОГО РАЙОНУ М.КИЄВА НА ЗЕМЕЛЬНІЙ ДІЛЯНЦІ ЗА АДРЕСОЮ: ВУЛ. ВАСИЛЯ ДОМАНИЦЬКОГО. 12 У СВЯТОШИНСЬКОМУ РАЙОНІ М.КИЄВА					
1	затрат					
	Загальна кошторисна вартість	грн.	Кошторисна документація, Рішення Київради		151 223 182	151 223 182
	в т.ч. будівельні роботи	грн.	Кошторисна документація		147 156 757	147 156 757
	Загальна вартість робіт, які плануються в поточному періоді	грн.	Кошторисна документація		107 122 557	107 122 557
	в т.ч. будівельні роботи	грн.	Кошторисна документація		107 122 557	107 122 557
	Вартість проектних робіт	грн.	Кошторисна документація		4 066 425	4 066 425
2	продукту					
	Загальна площа , яку планується побудувати	кв. м.	Кошторисна документація		1 799	1 799
	в т.ч. в поточному періоді	кв. м.	Кошторисна документація		1 799	1 799
	Корисна площа , яку планується побудувати	кв. м.	Кошторисна документація		1 799	1 799
	в т.ч в поточному періоді	кв. м.	Кошторисна документація		1 799	1 799
	Об'єм , який планується побудувати	куб.м.	Кошторисна документація		13 258	13 258
	в т.ч в поточному періоді	куб.м.	Кошторисна документація		13 258	13 258
	Кількість місць	осіб	Кошторисна документація		1 199	1 199
	Тривалість будівництва	місяців	Кошторисна документація		12	12
3	ефективності					
	Середні витрати на 1 кв. м загальної площі будівництва споруди	грн.	Розрахунок		84 060	84 060
	в т.ч в поточному періоді	грн.	Розрахунок		59 546	59 546
	Середні витрати на 1 кв. м корисної площі закладу	грн.	Розрахунок		84 060	84 060
	в т.ч в поточному періоді	грн.	Розрахунок		59 546	59 546
	Середні витрати на 1 куб. м будівельного об'єму закладу	грн.	Розрахунок		11 406	11 406
	Середні витрати будівництва на 1 людину в споруді	грн.	Розрахунок		126 124	126 124

	в т.ч в поточному періоді	грн.	Розрахунок		89 343	89 343
	Середні витрати на місяць будівництва	грн.	Розрахунок		12 601 932	12 601 932
	в т.ч в поточному періоді	грн.	Розрахунок		8 926 880	8 926 880
4	якості					
	Рівень готовності будівництва споруди	відс.	Розрахунок		100	100
	Рівень готовності проектної документації	відс.	Розрахунок		100	100
5	БУДІВНИЦТВО СПОРУДИ ПОДВІЙНОГО ПРИЗНАЧЕННЯ ІЗ ЗАХИСНИМИ ВЛАСТИВОСТЯМИ ПРОТИРАДІАЦІЙНОГО УКРИТТЯ ЛІЦЕЮ "ЕКО" № 198 НА ЗЕМЕЛЬНІЙ ДІЛЯНЦІ ЗА АДРЕСОЮ: ВУЛ. ЖУЛЯ ВЕРНА, 9-А У СВЯТОШИНСЬКОМУ РАЙОНІ М. КИЄВА					
1	затрат					
	Загальна кошторисна вартість	грн.	Кошторисна документація, Рішення Кієвради		67 072 471	67 072 471
	в т.ч. будівельні роботи	грн.	Кошторисна документація		65 219 230	65 219 230
	Загальна вартість робіт, які плануються в поточному періоді	грн.	Кошторисна документація		65 219 229	65 219 229
	в т.ч. будівельні роботи	грн.	Кошторисна документація		65 219 229	65 219 229
	Вартість проектних робіт	грн.	Кошторисна документація		1 853 241	1 853 241
2	продукту					
	Загальна площа , яку планується побудувати	кв. м.	Кошторисна документація		819	819
	в т.ч. в поточному періоді	кв. м.	Кошторисна документація		819	819
	Корисна площа , яку планується побудувати	кв. м.	Кошторисна документація		819	819
	в т.ч в поточному періоді	кв. м.	Кошторисна документація		819	819
	Об'єм , який планується побудувати	куб.м.	Кошторисна документація		4 519	4 519
	в т.ч в поточному періоді	куб.м.	Кошторисна документація		4 519	4 519
	Кількість місць	осіб	Кошторисна документація		546	546
	Тривалість будівництва	місяців	Кошторисна документація		12	12
3	ефективності					
	Середні витрати на 1 кв. м загальної площі будівництва споруди	грн.	Розрахунок		81 896	81 896
	в т.ч в поточному періоді	грн.	Розрахунок		79 633	79 633
	Середні витрати на 1 кв. м корисної площі закладу	грн.	Розрахунок		81 896	81 896
	в т.ч в поточному періоді	грн.	Розрахунок		79 633	79 633
	Середні витрати на 1 куб. м будівельного об'єму закладу	грн.	Розрахунок		14 842	14 842
	Середні витрати будівництва на 1 людину в споруді	грн.	Розрахунок		122 843	122 843
	в т.ч в поточному періоді	грн.	Розрахунок		119 449	119 449
	Середні витрати на місяць будівництва	грн.	Розрахунок		5 589 373	5 589 373
	в т.ч в поточному періоді	грн.	Розрахунок		5 434 936	5 434 936
4	якості					
	Рівень готовності будівництва споруди	відс.	Розрахунок		100	100
	Рівень готовності проектної документації	відс.	Розрахунок		100	100
6	БУДІВНИЦТВО СПОРУДИ ПОДВІЙНОГО ПРИЗНАЧЕННЯ ІЗ ЗАХИСНИМИ ВЛАСТИВОСТЯМИ ПРОТИРАДІАЦІЙНОГО УКРИТТЯ СЕРЕДНЬОЇ ЗАГАЛЬНООСВІТНЬОЇ ШКОЛИ № 223 СВЯТОШИНСЬКОГО РАЙОНУ М.КИЄВА НА ЗЕМЕЛЬНІЙ ДІЛЯНЦІ ЗА АДРЕСОЮ: ВУЛ. ОЛЕКСАНДРА МАХОВА, 6-Г У СВЯТОШИНСЬКОМУ РАЙОНІ М.КИЄВА					
1	затрат					
	Загальна кошторисна вартість	грн.	Кошторисна документація, Рішення Кієвради		112 594 687	112 594 687
	в т.ч. будівельні роботи	грн.	Кошторисна документація		108 566 686	108 566 686
	Загальна вартість робіт, які плануються в поточному періоді	грн.	Кошторисна документація		108 566 685	108 566 685
	в т.ч. будівельні роботи	грн.	Кошторисна документація		108 566 685	108 566 685
	Вартість проектних робіт	грн.	Кошторисна документація		4 028 001	4 028 001
2	продукту					
	Загальна площа , яку планується побудувати	кв. м.	Кошторисна документація		2 454	2 454
	в т.ч. в поточному періоді	кв. м.	Кошторисна документація		2 454	2 454
	Корисна площа , яку планується побудувати	кв. м.	Кошторисна документація		2 454	2 454
	в т.ч в поточному періоді	кв. м.	Кошторисна документація		2 454	2 454
	Об'єм , який планується побудувати	куб.м.	Кошторисна документація		6 449	6 449
	в т.ч в поточному періоді	куб.м.	Кошторисна документація		6 449	6 449
	Кількість місць	осіб	Кошторисна документація		1 636	1 636
	Тривалість будівництва	місяців	Кошторисна документація		12	12
3	ефективності					
	Середні витрати на 1 кв. м загальної площі будівництва споруди	грн.	Розрахунок		45 882	45 882
	в т.ч в поточному періоді	грн.	Розрахунок		44 241	44 241
	Середні витрати на 1 кв. м корисної площі закладу	грн.	Розрахунок		45 882	45 882
	в т.ч в поточному періоді	грн.	Розрахунок		44 241	44 241

	Середні витрати на 1 куб. м будівельного об'єму закладу	грн.	Розрахунок		17 459	17 459
	Середні витрати будівництва на 1 людину в споруді	грн.	Розрахунок		68 823	68 823
	в т.ч в поточному періоді	грн.	Розрахунок		66 361	66 361
	Середні витрати на місяць будівництва	грн.	Розрахунок		9 382 891	9 382 891
	в т.ч в поточному періоді	грн.	Розрахунок		9 047 224	9 047 224
4	якості					
	Рівень готовності будівництва споруди	відс.	Розрахунок		100	100
	Рівень готовності проектної документації	відс.	Розрахунок		100	100

Голова Святошинської районної в місті Києві державної адміністрації

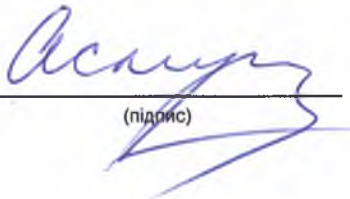

(підпис)

Георгій ЗАНТАРАЯ

(Власне ім'я, ПРІЗВИЩЕ)

ПОГОДЖЕНО:

Заступник директора Департаменту фінансів виконавчого органу Київської міської ради (Київської міської державної адміністрації)


(підпис)

Олександр МОРОЗ

(Власне ім'я, ПРІЗВИЩЕ)

Дата погодження



Начальник фінансового управління Святошинської районної в місті Києві державної адміністрації


(підпис)

Антоніна СОЛОСІЧ

(Власне ім'я, ПРІЗВИЩЕ)



ЗАТВЕРДЖЕНО

Наказ Міністерства фінансів України 26 серпня 2014 року №836
(у редакції наказу Міністерства фінансів України
від 29 грудня 2018 року № 1209)

ЗАТВЕРДЖЕНО

Наказ / розпорядчий документ

Розпорядження Святошинської районної в місті Києві
державної адміністрації

(найменування головного розпорядника коштів місцевого бюджету)

від

04 червня
2025 року

№

505

ПАСПОРТ

бюджетної програми місцевого бюджету на 2025 рік

- | | | | | | |
|----|--|---|--|--|-----------------------------|
| 1. | 4700000
(код Програмної класифікації видатків та кредитування місцевого бюджету) | Святошинська районна в місті Києві державна адміністрація
(найменування головного розпорядника коштів місцевого бюджету) | 37395418
(код за ЄДРПОУ) | | |
| 2. | 4710000
(код Програмної класифікації видатків та кредитування місцевого бюджету) | Святошинська районна в місті Києві державна адміністрація
(найменування відповідального виконавця) | 37395418
(код за ЄДРПОУ) | | |
| 3. | 4713132
(код Програмної класифікації видатків та кредитування місцевого бюджету) | 3132
(код Типової програмної класифікації видатків та кредитування місцевого бюджету) | 1040
(код Функціональної класифікації видатків та кредитування бюджету) | Створення умов для творчого, інтелектуального, духовного та фізичного розвитку дітей та молоді за місцем їх проживання
(найменування бюджетної програми згідно з Типовою програмною класифікацією видатків та кредитування місцевого бюджету) | 2600000000
(код бюджету) |
| 4. | Обсяг бюджетних призначень/бюджетних асигнувань - 25 847 131 гривень, у тому числі загального фонду - 20 773 821 гривень та спеціального фонду - 5 073 310 гривень | | | | |
| 5. | Підстави для виконання бюджетної програми | | | | |

Конституція України

Бюджетний кодекс України

Закон України від 22.06.2000 № 1841-111 "Про позашкільну освіту"

Закон України від 21.06.2011 № 2558-III "Про соціальну роботу з сім'ями, дітьми та молоддю"

Закон України від 19.06.2003 № 966-IV "Про соціальні послуги"

Постанова Кабінету Міністрів України від 27.08.2004 № 1126 "Про заходи щодо вдосконалення соціальної роботи із сім'ями, дітьми та молоддю"

Постанова Кабінету Міністрів України від 06.05.2011 № 433 "Про затвердження переліку типів позашкільних навчальних закладів і Положення про позашкільний навчальний заклад"

Рішення Київської міської ради від 05.12.2024 № 426/10234 "Про бюджет міста Києва на 2025" (зі змінами)

Рішення Київської міської ради від 21.11.2024 № 174/9982 "Про затвердження комплексної міської цільової програми "Молодь та спорт столиці" на 2025-2027 роки.

Рішення Київської міської ради від 10.06.2025 № 66/10533 "Про внесення змін до рішення Київської міської ради від 05.12.2024 № 426/10234 "Про бюджет міста Києва на 2025 рік"

6. Цілі державної політики, на досягнення яких спрямована реалізація бюджетної програми

№ з/п	Цілі державної політики
1	Забезпечення реалізації політики у молодіжній сфері на регіональному рівні

7. Мета бюджетної програми

Забезпечення реалізації політики у молодіжній сфері на регіональному рівні

8. Завдання бюджетної програми

№ з/п	Завдання
1	Забезпечення організації проведення навчально-виховної, інформаційно-методичної, організаційно-масової, навчально-тренувальної та спортивної роботи з підлітками у позаурочний та позанавчальний час
2	Забезпечення збереження енергоресурсів
3	Проведення капітального ремонту

9. Напрями використання бюджетних коштів

гривень

№ з/п	Напрями використання бюджетних коштів	Загальний фонд	Спеціальний фонд	Усього
1	2	3	4	5
1	Забезпечення організації проведення навчально-виховної, інформаційно-методичної, організаційно-масової, навчально-тренувальної та спортивної роботи з підлітками у позаурочний та позанавчальний час	18 045 808	517 524	18 563 332
2	Забезпечення збереження енергоресурсів	2 728 013	130 881	2 858 894
3	Проведення капітального ремонту		4 424 905	4 424 905
	Усього	20 773 821	5 073 310	25 847 131

10. Перелік місцевих / регіональних програм, що виконуються у складі бюджетної програми

гривень

№ з/п	Найменування місцевої / регіональної програми	Загальний фонд	Спеціальний фонд	Усього
1	2	3	4	5
1	Міська цільова програма "Молодь та спорт столиці" на 2025-2027 роки	4 065 140	4 454 905	8 520 045
	Усього	4 065 140	4 454 905	8 520 045


11. Результативні показники бюджетної програми

№ з/п	Показники	Одиниця виміру	Джерело інформації	Загальний фонд	Спеціальний фонд	Усього
1	2	3	4	5	6	7
1	Забезпечення організації проведення навчально-виховної, інформаційно-методичної, організаційно-масової, навчально-тренувальної та спортивної роботи з підлітками у позаурочний та позанавчальний час					
1	затрат					
	кількість клубів за місцем проживання	од.	Звітність установ	22		22
	кількість штатних працівників клубів	осіб	Звітність установ	76	9	85
	з них : жінок	осіб	Звітність установ	51	5	56
2	продукту					
	середньорічна кількість дітей та молоді, які відвідують клуби за місцем проживання	осіб	Звітність установ	2 065	209	2 274
	в тому числі: дівчат	осіб	Звітність установ	1 071	105	1 176
3	ефективності					
	середні витрати на одного відвідувача клубу за місцем проживання	грн.	Розрахунок	8 739	2 476	11 215
	середні витрати на утримання одного клубу	грн.	Розрахунок	820 264	23 524	843 788

4 якості					
питома вага дітей, які займаються в клубах за місцем проживання від загальної кількості дітей та молоді в тому числі дівчат	відс.	Розрахунок	4,6		4,6
динаміка кількості підлітків, які займаються в клубах в тому числі дівчат	відс.	Розрахунок	95,6		95,6
	відс.	Розрахунок	76,2		76,2
2 Забезпечення збереження енергоресурсів					
1 затрат					
обсяг видатків на оплату енергоносіїв та комунальних послуг всього	грн.	Звітність установ	2 728 013	130 881	2 858 894
обсяг видатків на оплату тепlopостачання	грн.	Звітність установ	837 066	82 615	919 681
обсяг видатків на оплату водопостачання	грн.	Звітність установ	101 150	4 200	105 350
обсяг видатків на оплату електроенергії	грн.	Звітність установ	1 789 797	44 066	1 833 863
загальна площа приміщень	м.кв.	Звітність установ	4 694,6		4 694,6
опалювальна площа приміщень	м.кв.	Звітність установ	2 258,35		2 258,35
2 продукту					
обсяг споживання енергоресурсів, натуральні одиниці, в тому числі:		Звітність установ			
тепlopостачання	тис.Гкал	Звітність установ	0,244	0,024	0,268
водопостачання	тис.куб.м	Звітність установ	3,185	0,132	3,317
електроенергії	тис.кВт.год	Звітність установ	344,298	8,477	352,775
3 ефективності					
середнє споживання комунальних послуг та енергоносіїв, в тому числі:		Звітність установ			
тепlopостачання	Гкал на 1 кв.м опал.площі	Розрахунок	0,108	0,011	0,119
водопостачання	куб.м на 1 кв.м заг.площі	Розрахунок	0,678	0,028	0,706
електроенергії	Квт.год на 1 кв.м заг.площі	Розрахунок	73,339	1,806	75,145
4 якості					
річна економія витрачання енергоресурсів в натуральному виразі:		Звітність установ			
тепlopостачання	відс.	Розрахунок	1		1
водопостачання	відс.	Розрахунок	1		1
електроенергії	відс.	Розрахунок	1		1
обсяг річної економії бюджетних коштів, отриманої від проведення заходів, що приводять до збереження та економії енергоресурсів (води, тепла, електроенергії тощо) всього	грн.	Розрахунок	27 280		27 280
3 Проведення капітального ремонту					
1 затрат					
Обсяг видатків на капітальний ремонт закладів молодіжної політики, з них:	грн.	Звітність установ		4 424 905	4 424 905
обсяг видатків на капітальний ремонт найпростіших укриттів та захисних споруд цивільного захисту	грн.	Звітність установ		999 933	999 933
капітальний ремонт інших об'єктів	грн.	Звітність установ		3 424 972	3 424 972
2 продукту					
Площа, на якій планується проведення капітального ремонту, з них:	м.кв.	Звітність установ		4 720	4 720
площа, на якій проведено капітальний ремонт найпростіших укриттів та захисних споруд цивільного захисту	м.кв.	Звітність установ		125	125
кількість об'єктів, що планується відремонтувати	од.	Звітність установ		2	2
метраж об'єктів, що планується відремонтувати	м.кв.	Звітність установ		4 595	4 595
3 ефективності					
середні витрати на проведення капітального ремонту 1 кв. м. площі	грн.	Розрахунок		7 999	7 999
Середні витрати на проведення капітального ремонту одиниці інших об'єктів	грн.	Розрахунок		745	745

4	якості								
	відсоток кількості закладів, в яких проведено капремонт, до кількості закладів, що потребують ремонту	відс.	Розрахунок					100	100

Голова Святошинської районної в місті Києві державної адміністрації




 (підпис)

Георгій ЗАНТАРАЯ

 (Власне ім'я, ПРІЗВИЩЕ)

ПОГОДЖЕНО:

Заступник директора Департаменту фінансів виконавчого органу Київської міської ради (Київської міської державної адміністрації)



 (підпис)

Катерина ПОЗДЄЄВА

 (Власне ім'я, ПРІЗВИЩЕ)

Дата погодження

М.П.



Начальник фінансового управління Святошинської районної в місті Києві державної адміністрації



 (підпис)

Антоніна СОЛОСІЧ
 (Власне ім'я, ПРІЗВИЩЕ)



ЗАТВЕРДЖЕНО

Наказ Міністерства фінансів України 26 серпня 2014 року №836
(у редакції наказу Міністерства фінансів України
від 29 грудня 2018 року № 1209)

ЗАТВЕРДЖЕНО

Наказ / розпорядчий документ

Розпорядження Святошинської районної в місті Києві
державної адміністрації

(найменування головного розпорядника коштів місцевого бюджету)

Від 04 серпня № 505
2025 року

ПАСПОРТ

бюджетної програми місцевого бюджету на 2025 рік

- | | | | | | |
|----|--|--|---|--|------------------------------------|
| 1. | <u>4700000</u>
(код Програмної класифікації видатків та кредитування місцевого бюджету) | <u>Святошинська районна в місті Києві державна адміністрація</u>
(найменування головного розпорядника коштів місцевого бюджету) | <u>37395418</u>
(код за ЄДРПОУ) | | |
| 2. | <u>4710000</u>
(код Програмної класифікації видатків та кредитування місцевого бюджету) | <u>Святошинська районна в місті Києві державна адміністрація</u>
(найменування відповідального виконавця) | <u>37395418</u>
(код за ЄДРПОУ) | | |
| 3. | <u>4713133</u>
(код Програмної класифікації видатків та кредитування місцевого бюджету) | <u>3133</u>
(код Типової програмної класифікації видатків та кредитування місцевого бюджету) | <u>1040</u>
(код Функціональної класифікації видатків та кредитування бюджету) | <u>Забезпечення молодіжними центрами соціального становлення та розвитку молоді та інші заходи у сфері молодіжної політики</u>
(найменування бюджетної програми згідно з Типовою програмною класифікацією видатків та кредитування місцевого бюджету) | <u>2600000000</u>
(код бюджету) |
| 4. | Обсяг бюджетних призначень/бюджетних асигнувань - 150 000 гривень, у тому числі загального фонду - 150 000 гривень та спеціального фонду - 0 гривень | | | | |
| 5. | Підстави для виконання бюджетної програми | | | | |

Конституція України

Бюджетний кодекс України

Закон України від 21.06.2011 № 2558-III "Про соціальну роботу з сім'ями, дітьми та молоддю"

Рішення Київської міської ради від 05.12.2024 № 426/10234 "Про бюджет міста Києва на 2025 рік" (зі змінами)

Рішення Київської міської ради від 21.11.2024 № 174/9982 "Про затвердження комплексної міської цільової програми "Молодь та спорт столиці" на 2025-2027 роки.

Рішення Київської міської ради від 10.06.2025 № 66/10533 "Про внесення змін до рішення Київської міської ради від 05.12.2024 № 426/10234 "Про бюджет міста Києва на 2025 рік"

6. Цілі державної політики, на досягнення яких спрямована реалізація бюджетної програми

№ з/п	Цілі державної політики
1	Забезпечення реалізації політики у молодіжній сфері на регіональному рівні

7. Мета бюджетної програми

Забезпечення реалізації політики у молодіжній сфері на регіональному рівні

8. Завдання бюджетної програми

№ з/п	Завдання
1	Створення сприятливих умов для соціального становлення та розвитку молоді

9. Напрями використання бюджетних коштів

гривень

№ з/п	Напрями використання бюджетних коштів	Загальний фонд	Спеціальний фонд	Усього
1	2	3	4	5
1	Створення сприятливих умов для соціального становлення та розвитку молоді	150 000		150 000
	Усього	150 000		150 000

10. Перелік місцевих / регіональних програм, що виконуються у складі бюджетної програми

гривень


№ з/п	Найменування місцевої / регіональної програми	Загальний фонд	Спеціальний фонд	Усього
1	2	3	4	5
1	Міська цільова програма "Молодь та спорт столиці" на 2025-2027 роки	150 000		150 000
	Усього	150 000		150 000

11. Результативні показники бюджетної програми

№ з/п	Показники	Одиниця виміру	Джерело інформації	Загальний фонд	Спеціальний фонд	Усього
1	2	3	4	5	6	7
1	Створення сприятливих умов для соціального становлення та розвитку молоді					
1	затрат					
	Обсяг видатків на реалізацію регіональних заходів державної політики з питань молоді (у розрізі напрямів діяльності), культуролопічні	грн.	Звітність установ	150 000		150 000
	кількість регіональних заходів державної політики з питань молоді (у розрізі напрямів діяльності),	од.	Звітність установ	13		13
2	продукту					
	кількість учасників регіональних заходів державної політики (у розрізі напрямів діяльності*) культуролопічні	осіб	Звітність установ	2 597		2 597
	кількість жінок, які приймають участь у регіональних заходах з питань молоді	осіб	Звітність установ	1 870		1 870
3	ефективності					
	середні витрати на проведення одного регіонального заходу державної політики з питань молоді (у розрізі напрямів діяльності*) культуролопічні	грн.	Розрахунок	11 538		11 538
	середні витрати на забезпечення участі в регіональних заходах державної політики з питань молоді одного учасника (у розрізі напрямів діяльності*)	грн.	Розрахунок	58		58

4	якості				
	збільшення кількості молоді, охопленої регіональними заходами державної політики з питань молоді, порівняно з минулим роком, всього	відс.	Розрахунок	259,7	259,7
	з них жінок (дівчат)	відс.	Розрахунок	260,4	260,4

Голова Святошинської районної в місті Києві державної адміністрації




(підпис)

Георгій ЗАНТАРАЯ

(Власне ім'я, ПРІЗВИЩЕ)

ПОГОДЖЕНО:

Заступник директора Департаменту фінансів виконавчого органу Київської міської ради (Київської міської державної адміністрації)

(підпис)

Катерина ПОЗДЄЄВА

(Власне ім'я, ПРІЗВИЩЕ)

Дата погодження

М.П.

Начальник фінансового управління Святошинської районної в місті Києві державної адміністрації



(підпис)

Антоніна СОЛОСІЧ
(Власне ім'я, ПРІЗВИЩЕ)



ЗАТВЕРДЖЕНО
Наказ / розпорядчий документ

Розпорядження Святошинської районної в місті Києві
державної адміністрації

(найменування головного розпорядника коштів місцевого бюджету)
Від 04 червня № 506
2025 року

ПАСПОРТ
бюджетної програми місцевого бюджету на 2025 рік

1.	<u>4700000</u> (код Програмної класифікації видатків та кредитування місцевого бюджету)	<u>Святошинська районна в місті Києві державна адміністрація</u> (найменування головного розпорядника коштів місцевого бюджету)	<u>37395418</u> (код за ЄДРПОУ)	
2.	<u>4710000</u> (код Програмної класифікації видатків та кредитування місцевого бюджету)	<u>Святошинська районна в місті Києві державна адміністрація</u> (найменування відповідального виконавця)	<u>37395418</u> (код за ЄДРПОУ)	
3.	<u>4713225</u> (код Програмної класифікації видатків та кредитування місцевого бюджету)	<u>3225</u> (код Типової програмної класифікації видатків та кредитування місцевого бюджету)	<u>1060</u> (код Функціональної класифікації видатків та кредитування бюджету)	<u>2600000000</u> (код бюджету)

Реалізація публічного інвестиційного проекту із виплати грошової компенсації за належні для отримання жилі приміщення для сімей осіб, визначених пунктами 2–5 частини першої статті 10¹ Закону України «Про статус ветеранів війни, гарантії їх соціального захисту», для осіб з інвалідністю I–II групи, яка настала внаслідок поранення, контузії, каліцтва або захворювання, одержаних під час безпосередньої участі в антитерористичній операції, забезпеченні її проведення, здійсненні заходів із забезпечення національної безпеки і оборони, відсічі і стримування збройної агресії Російської Федерації у Донецькій та Луганській областях, забезпеченні їх здійснення, у заходах, необхідних для забезпечення оборони України, захисту безпеки населення та інтересів держави у зв'язку з військовою агресією Російської Федерації проти України, визначених пунктами 11–14 частини другої статті 7 Закону України «Про статус ветеранів війни, гарантії їх соціального захисту», та які потребують поліпшення житлових умов

(найменування бюджетної програми згідно з Типовою програмною класифікацією видатків та кредитування місцевого бюджету)

4. Обсяг бюджетних призначень/бюджетних асигнувань - 27 071 970 гривень, у тому числі загального фонду - 0 гривень та спеціального фонду - 27 071 970 гривень ✓

5. Підстави для виконання бюджетної програми

1. Наказ Міністерства фінансів України від 26.08.2014 № 836 «Про деякі питання запровадження програмно-цільового методу складання та виконання місцевих бюджетів» (із змінами та доповненнями).
2. Постанова Кабінету Міністрів України від 19.10.2016 № 719 "Питання забезпечення житлом деяких категорій осіб, які захищали незалежність, суверенітет та територіальну цілісність України, а також членів їх сімей" (із змінами та доповненнями).
3. Постанова Кабінету Міністрів України від 07.03.2025 № 253 "Про затвердження Порядку та умов надання у 2025 році субвенції з державного бюджету місцевим бюджетам на реалізацію публічного інвестиційного проекту із виплати грошової компенсації за належні для отримання жилі приміщення для деяких категорій осіб, які захищали незалежність, суверенітет та територіальну цілісність України, а також членів їх сімей"
4. Рішення Київської міської ради від 10.06.2025 № 66/10533 "Про внесення змін до рішення Київської міської ради від 05.12.2024 № 426/10234 "Про бюджет міста Києва на 2025 рік"

6. Цілі державної політики, на досягнення яких спрямована реалізація бюджетної програми

№ з/п	Цілі державної політики
1	Забезпечення виплати грошової компенсації за належні для отримання жилі приміщення для окремих категорій населення відповідно до законодавства

7. Мета бюджетної програми

Забезпечення виплати грошової компенсації за належні для отримання жилі приміщення для окремих категорій населення відповідно до законодавства

8. Завдання бюджетної програми

№ з/п	Завдання
1	Реалізація публічного інвестиційного проекту із виплати грошової компенсації за належні для отримання жилі приміщення для сімей осіб, визначених пунктами 2–5 частини першої статті 10 ¹ Закону України «Про статус ветеранів війни, гарантії їх соціального захисту», для осіб з інвалідністю I–II групи, яка настала внаслідок поранення, контузії, каліцтва або захворювання, одержаних під час безпосередньої участі в антитерористичній операції, забезпеченні її проведення, здійсненні заходів із забезпечення національної безпеки і оборони, відсічі і стримування збройної агресії Російської Федерації у Донецькій та Луганській областях, забезпеченні їх здійснення, у заходах, необхідних для забезпечення оборони України, захисту безпеки населення та інтересів держави у зв'язку з військовою агресією Російської Федерації проти України, визначених пунктами 11–14 частини другої статті 7 Закону України «Про статус ветеранів війни, гарантії їх соціального захисту», та які потребують поліпшення житлових умов

9. Напрями використання бюджетних коштів

гривень

№ з/п	Напрями використання бюджетних коштів	Загальний фонд	Спеціальний фонд	Усього
1	2	3	4	5
1	Реалізація публічного інвестиційного проекту із виплати грошової компенсації за належні для отримання жилі приміщення для сімей осіб, визначених пунктами 2–5 частини першої статті 10 ¹ Закону України «Про статус ветеранів війни, гарантії їх соціального захисту», для осіб з інвалідністю I–II групи, яка настала внаслідок поранення, контузії, каліцтва або захворювання, одержаних під час безпосередньої участі в антитерористичній операції, забезпеченні її проведення, здійсненні заходів із забезпечення національної безпеки і оборони, відсічі і стримування збройної агресії Російської Федерації у Донецькій та Луганській областях, забезпеченні їх здійснення, у заходах, необхідних для забезпечення оборони України, захисту безпеки населення та інтересів держави у зв'язку з військовою агресією Російської Федерації проти України, визначених пунктами 11–14 частини другої статті 7 Закону України «Про статус ветеранів війни, гарантії їх соціального захисту», та які потребують поліпшення житлових умов		27 071 970	27 071 970
	Усього		27 071 970	27 071 970

10. Перелік місцевих / регіональних програм, що виконуються у складі бюджетної програми


гривень

№ з/п	Найменування місцевої / регіональної програми	Загальний фонд	Спеціальний фонд	Усього
1	2	3	4	5
	Усього			

11. Результативні показники бюджетної програми

№ з/п	Показники	Одиниця виміру	Джерело інформації	Загальний фонд	Спеціальний фонд	Усього
1	2	3	4	5	6	7
1	Реалізація публічного інвестиційного проекту із виплати грошової компенсації за належні для отримання жилі приміщення для сімей осіб, визначених пунктами 2–5 частини першої статті 10 ¹ Закону України «Про статус ветеранів війни, гарантії їх соціального захисту», для осіб з інвалідністю I–II групи, яка настала внаслідок поранення, контузії, каліцтва або захворювання, одержаних під час безпосередньої участі в антитерористичній операції, забезпеченні її проведення, здійсненні заходів із забезпечення національної безпеки і оборони, відсічі і стримування збройної агресії Російської Федерації у Донецькій та Луганській областях, забезпеченні їх здійснення, у заходах, необхідних для забезпечення оборони України, захисту безпеки населення та інтересів держави у зв'язку з військовою агресією Російської Федерації проти України, визначених пунктами 11–14 частини другої статті 7 Закону України «Про статус ветеранів війни, гарантії їх соціального захисту», та які потребують поліпшення житлових умов					
1	затрат					
	кількість сімей загиблих осіб, які потребують поліпшення житлових умов	кільк. сімей	Звітність установ		1	1
	кількість осіб з інвалідністю, які потребують поліпшення житлових умов	осіб	Звітність установ		15	15
2	продукту					
	кількість квартир (будинків), які будуть придбані за рахунок грошової компенсації у встановлений законодавством термін для сімей загиблих осіб;	од.	Звітність установ		1	1
	кількість квартир (будинків), які будуть придбані за рахунок грошової компенсації у встановлений законодавством термін для осіб з інвалідністю;	од.	Звітність установ		8	8
	загальна площа житла, яке планується придбати	м. кв.	Звітність установ		647,74	647,74
3	ефективності					
	середня вартість однієї квартири (будинку)	грн.	Розрахунок		3 007 996,67	3 007 996,67
	середня вартість 1 кв.м. житла	грн.	Розрахунок		41 794,5	41 794,5
4	якості					
	частка забезпечених грошовою компенсацією на придбання житла сімей загиблих осіб, які потребують поліпшення житлових умов	відс.	Розрахунок		100	100
	частка забезпечених грошовою компенсацією на придбання житла осіб з інвалідністю, які потребують поліпшення житлових умов	відс.	Розрахунок		53,33	53,33

Голова Святошинської районної в місті Києві державної адміністрації



(підпис)

Георгій ЗАНТАРАЯ

(Власне ім'я, ПРІЗВИЩЕ)

ПОГОДЖЕНО:

Заступник директора Департаменту фінансів виконавчого органу Київської міської ради (Київської міської державної адміністрації)


(підпис)

Катерина ПОЗДСЕВА

(Власне ім'я, ПРІЗВИЩЕ)

Дата погодження

М.П.



Начальник фінансового управління Святошинської районної в місті Києві державної адміністрації


(підпис)

Антоніна СОЛОСІЧ
(Власне ім'я, ПРІЗВИЩЕ)



ЗАТВЕРДЖЕНО

Наказ / розпорядчий документ

Розпорядження Святошинської районної в місті Києві
державної адміністрації

(найменування головного розпорядника коштів місцевого бюджету)

Від 04 липня № 505
2025 року

ПАСПОРТ

бюджетної програми місцевого бюджету на 2025 рік

1.	4700000 (код Програмної класифікації видатків та кредитування місцевого бюджету)	Святошинська районна в місті Києві державна адміністрація (найменування головного розпорядника коштів місцевого бюджету)			37395418 (код за ЄДРПОУ)
2.	4710000 (код Програмної класифікації видатків та кредитування місцевого бюджету)	Святошинська районна в місті Києві державна адміністрація (найменування відповідального виконавця)			37395418 (код за ЄДРПОУ)
3.	4713250 (код Програмної класифікації видатків та кредитування місцевого бюджету)	3250 (код Типової програмної класифікації видатків та кредитування місцевого бюджету)	1090 (код Функціональної класифікації видатків та кредитування бюджету)	Будівництво установ та закладів соціальної сфери (найменування бюджетної програми згідно з Типовою програмною класифікацією видатків та кредитування місцевого бюджету)	2600000000 (код бюджету)

4. Обсяг бюджетних призначень/бюджетних асигнувань - 80 000 000 гривень, у тому числі загального фонду - 0 гривень та спеціального фонду - 80 000 000 гривень

5. Підстави для виконання бюджетної програми

Конституція України;

Бюджетний Кодекс України;

Наказ Міністерства фінансів України від 26.08.2014 № 836 "Про деякі питання запровадження програмно-цільового методу складання та виконання місцевих бюджетів";

Рішення Київської міської ради від 04.07.2024 №1651/9617 "Про затвердження міської цільової програми "Турбота. Назустріч киянам" на 2025-2027 роки";

Рішення Київської міської ради від 05.12.2024 № 426/10234 "Про бюджет міста Києва на 2025 рік"

Рішення Київської міської ради від 10.06.2025 № 66/10533 "Про внесення змін до рішення Київської міської ради від 05.12.2024 № 426/10234 "Про бюджет міста Києва на 2025 рік"

6. Цілі державної політики, на досягнення яких спрямована реалізація бюджетної програми

№ з/п	Цілі державної політики
-------	-------------------------

1	Реалізація заходів щодо проведення невідкладних відновлювальних робіт, будівництва об'єктів соціальної сфери
---	--

7. Мета бюджетної програми

Реалізація заходів щодо проведення невідкладних відновлювальних робіт, будівництва об'єктів соціальної сфери

8. Завдання бюджетної програми

№ з/п	Завдання
1	"РЕКОНСТРУКЦІЯ НЕЖИТЛОВОЇ БУДІВЛІ, ЛІТ. ""А"" ДЛЯ СТВОРЕННЯ УМОВ ДЛЯ НАДАННЯ СОЦІАЛЬНИХ ТА РЕАБІЛІТАЦІЙНИХ ПОСЛУГ, ПОСЛУГ У СФЕРІ СОЦІАЛЬНОГО ЗАХИСТУ ГРОМАДЯН НА ВУЛИЦІ ЯКУБА КОЛАСА, 8-А У СВЯТОШИНСЬКОМУ РАЙОНІ М.КИЄВА"

9. Напрями використання бюджетних коштів

гривень

№ з/п	Напрями використання бюджетних коштів	Загальний фонд	Спеціальний фонд	Усього
1	2	3	4	5
1	"РЕКОНСТРУКЦІЯ НЕЖИТЛОВОЇ БУДІВЛІ, ЛІТ. ""А"" ДЛЯ СТВОРЕННЯ УМОВ ДЛЯ НАДАННЯ СОЦІАЛЬНИХ ТА РЕАБІЛІТАЦІЙНИХ ПОСЛУГ, ПОСЛУГ У СФЕРІ СОЦІАЛЬНОГО ЗАХИСТУ ГРОМАДЯН НА ВУЛИЦІ ЯКУБА КОЛАСА, 8-А У СВЯТОШИНСЬКОМУ РАЙОНІ М.КИЄВА"		80 000 000	80 000 000
	Усього		80 000 000	80 000 000

10. Перелік місцевих / регіональних програм, що виконуються у складі бюджетної програми

гривень


№ з/п	Найменування місцевої / регіональної програми	Загальний фонд	Спеціальний фонд	Усього
1	2	3	4	5
1	Міська цільова програма "Турбота. Назустріч киянам" на 2025-2027 роки		80 000 000	80 000 000
	Усього		80 000 000	80 000 000

11. Результативні показники бюджетної програми

№ з/п	Показники	Одиниця виміру	Джерело інформації	Загальний фонд	Спеціальний фонд	Усього
1	2	3	4	5	6	7
1	"РЕКОНСТРУКЦІЯ НЕЖИТЛОВОЇ БУДІВЛІ, ЛІТ. ""А"" ДЛЯ СТВОРЕННЯ УМОВ ДЛЯ НАДАННЯ СОЦІАЛЬНИХ ТА РЕАБІЛІТАЦІЙНИХ ПОСЛУГ, ПОСЛУГ У СФЕРІ СОЦІАЛЬНОГО ЗАХИСТУ ГРОМАДЯН НА ВУЛИЦІ ЯКУБА КОЛАСА, 8-А У СВЯТОШИНСЬКОМУ РАЙОНІ М.КИЄВА"					
1	затрат					
	Загальна кошторисна вартість робіт	грн.	Кошторисна документація, Рішення Київради		115 685 901	115 685 901
	в т.ч. будівельні роботи	грн.	Кошторисна документація		68 558 511	68 558 511
	в т.ч. витрати на устаткування та інвентар	грн.	Кошторисна документація		22 056 813	22 056 813
	в т.ч. інші витрати	грн.	Кошторисна документація		25 070 577	25 070 577
	в т.ч. будівельні роботи	грн.	Кошторисна документація		80 000 000	80 000 000
	Вартість робіт, які планується в поточному періоді	грн.	Кошторисна документація, Рішення Київради		80 000 000	80 000 000
2	продукту					
	загальна площа, яку планується реконструювати	кв. м.	Кошторисний розрахунок		1 904,5	1 904,5
	кількість створених робочих місць	од.	Кошторисний розрахунок		104	104
3	ефективності					
	Середні витрати на 1 кв. м загальної площі будівництва закладу	грн.	Розрахунок		60 743	60 743
	Середні витрати на створене робоче місце	грн.	Розрахунок		1 112 364	1 112 364
4	якості					
	рівень готовності реконструкції об'єкту	відс.	Розрахунок		97,5	97,5

рівень готовності проектної документації по реконструкції об'єкту соціального захисту	відс.	Розрахунок		100	100
---	-------	------------	--	-----	-----

Голова Святошинської районної в місті Києві державної адміністрації




 (підпис)

Георгій ЗАНТАРАЯ

 (Власне ім'я, ПРІЗВИЩЕ)

ПОГОДЖЕНО:

Заступник директора Департаменту фінансів виконавчого органу Київської міської ради (Київської міської державної адміністрації)



 (підпис)

Олександр МОРОЗ

 (Власне ім'я, ПРІЗВИЩЕ)

Дата погодження



М.П.

Начальник фінансового управління
 Святошинської районної в місті Києві
 державної адміністрації



 (підпис)

Антоніна СОЛОСІЧ

 (Власне ім'я, ПРІЗВИЩЕ)



ЗАТВЕРДЖЕНО

Наказ Міністерства фінансів України 26 серпня 2014 року №836
(у редакції наказу Міністерства фінансів України
від 29 грудня 2018 року № 1209)

ЗАТВЕРДЖЕНО

Наказ / розпорядчий документ

Розпорядження Святошинської районної в місті Києві
державної адміністрації

(найменування головного розпорядника коштів місцевого бюджету)

Від 04 вересня № 305

2025 року

ПАСПОРТ

бюджетної програми місцевого бюджету на 2025 рік

1.	<u>4700000</u> (код Програмної класифікації видатків та кредитування місцевого бюджету)	<u>Святошинська районна в місті Києві державна адміністрація</u> (найменування головного розпорядника коштів місцевого бюджету)			<u>37395418</u> (код за ЄДРПОУ)
2.	<u>4710000</u> (код Програмної класифікації видатків та кредитування місцевого бюджету)	<u>Святошинська районна в місті Києві державна адміністрація</u> (найменування відповідального виконавця)			<u>37395418</u> (код за ЄДРПОУ)
3.	<u>4715031</u> (код Програмної класифікації видатків та кредитування місцевого бюджету)	<u>5031</u> (код Типової програмної класифікації видатків та кредитування місцевого бюджету)	<u>0810</u> (код Функціональної класифікації видатків та кредитування бюджету)	<u>Розвиток здібностей у дітей та молоді з фізичної культури та спорту комунальними дитячо-юнацькими спортивними школами</u> (найменування бюджетної програми згідно з Типовою програмною класифікацією видатків та кредитування місцевого бюджету)	<u>2600000000</u> (код бюджету)
4.	Обсяг бюджетних призначень/бюджетних асигнувань - 60 473 686 гривень, у тому числі загального фонду - 55 146 913 гривень та спеціального фонду - 5 326 773 гривень				
5.	Підстави для виконання бюджетної програми				

Конституція України;

Бюджетний кодекс України;

Закон України "Про фізичну культуру і спорт" від 24.12.1993 №3808-XII;

Наказ Міністерства фінансів України від 26.08.2014 № 836 "Про деякі питання запровадження програмно-цільового методу складання та виконання місцевих бюджетів";

Рішення Київської міської ради від 05.12.2024 року № 426/10234 "Про бюджет міста Києва на 2025 рік"(зі змінами та доповненнями)

Рішення Київської міської ради від 21.11.2024 № 174/9982 "Про затвердження комплексної міської цільової програми "Молодь та спорт столиці" на 2025-2027 роки.

Рішення Київської міської ради від 10.06.2025 № 66/10533 "Про внесення змін до рішення Київської міської ради від 05.12.2024 № 426/10234 "Про бюджет міста Києва на 2025 рік"

6. Цілі державної політики, на досягнення яких спрямована реалізація бюджетної програми

№ з/п	Цілі державної політики
1	Створення необхідних умов для гармонійного виховання, фізичного розвитку, повноцінного оздоровлення, змістовного відпочинку і дозвілля дітей і молоді.

7. Мета бюджетної програми

Забезпечення розвитку здібностей вихованців дитячо-юнацьких спортивних шкіл в обраному виді спорту, створення умов для фізичного розвитку, повноцінного оздоровлення, змістового відпочинку і дозвілля дітей

8. Завдання бюджетної програми

№ з/п	Завдання
1	5031 01 Розвиток здібностей у дітей та молоді з фізичної культури та спорту комунальними дитячо-юнацькими школами
2	Забезпечення збереження енергоресурсів
3	Забезпечення придбання обладнання та предметів довгострокового користування
4	Проведення капітального ремонту закладів фізичної культури і спорту

9. Напрями використання бюджетних коштів

гривень

№ з/п	Напрями використання бюджетних коштів	Загальний фонд	Спеціальний фонд	Усього
1	2	3	4	5
1	5031 01 Розвиток здібностей у дітей та молоді з фізичної культури та спорту комунальними дитячо-юнацькими школами	50 797 607	50 000	50 847 607
2	Забезпечення збереження енергоресурсів	4 349 306		4 349 306
3	Забезпечення придбання обладнання та предметів довгострокового користування		286 091	286 091
4	Проведення капітального ремонту закладів фізичної культури і спорту		4 990 682	4 990 682
	Усього	55 146 913	5 326 773	60 473 686

10. Перелік місцевих / регіональних програм, що виконуються у складі бюджетної програми

гривень

№ з/п	Найменування місцевої / регіональної програми	Загальний фонд	Спеціальний фонд	Усього
1	2	3	4	5
1	Міська цільова програма "Молодь та спорт столиці" на 2025-2027 роки	8 334 108	5 040 682	13 374 790
	Усього	8 334 108	5 040 682	13 374 790

11. Результативні показники бюджетної програми


№ з/п	Показники	Одиниця виміру	Джерело інформації	Загальний фонд	Спеціальний фонд	Усього
1	2	3	4	5	6	7
1	5031 01 Розвиток здібностей у дітей та молоді з фізичної культури та спорту комунальними дитячо-юнацькими школами					
1	затрат					
	1. Кількість комунальних дитячо-юнацьких спортивних шкіл в розрізі їх видів, видатки на утримання яких здійснюються з бюджету, всього, у тому числі:	од.	Звітність установ	4		4
	кількість дитячо-юнацьких спортивних шкіл та комплексних дитячо-юнацьких спортивних шкіл (далі - ДЮСШ, КДЮСШ)	од.	Звітність установ	4		4
	Кількість штатних працівників комунальних дитячо-юнацьких спортивних шкіл, видатки на утримання яких здійснюються з бюджету, у розрізі їх видів, всього	осіб	Звітність установ	172,9		172,9
	з них жінки	осіб	Звітність установ	70		70
	у тому числі тренерів	осіб	Звітність установ	105,75		105,75
	з них жінки	осіб	Звітність установ	39		39
	кількість штатних працівників ДЮСШ, КДЮСШ	осіб	Звітність установ	172,9		172,9
	з них жінки	осіб	Звітність установ	70		70
	у тому числі тренерів	осіб	Звітність установ	105,75		105,75
	з них жінки	осіб	Звітність установ	39		39

	Обсяг витрат на придбання малоцінного спортивного обладнання та інвентарю комунальних дитячо-юнацьких спортивних шкіл в розрізі їх видів , видатки на утримання яких здійснюються з бюджету, всього, у тому числі:	грн.	Звітність установ	2 755 005		2 755 005
	обсяг видатків на придбання малоцінного спортивного обладнання та інвентарю для ДЮСШ, КДЮСШ	грн.	Звітність установ	2 755 005		2 755 005
	Обсяг витрат на навчально-тренувальну роботу у комунальних дитячо-юнацьких спортивних школах, видатки на утримання яких здійснюються з бюджету, у розрізі їх видів , всього, у тому числі:	грн.	Звітність установ	45 601 903	50 000	45 651 903
	обсяг витрат на навчально-тренувальну роботу ДЮСШ, КДЮСШ	грн.	Звітність установ	45 601 903	50 000	45 651 903
	Обсяг витрат на забезпечення участі учнів комунальних дитячо-юнацьких спортивних шкіл, видатки на утримання яких здійснюються з бюджету, у розрізі їх видів, у регіональних спортивних змаганнях, всього, у тому числі:	грн.	Звітність установ	2 440 699		2 440 699
	обсяг витрат на забезпечення участі учнів ДЮСШ, КДЮСШ у регіональних спортивних змаганнях	грн.	Звітність установ	2 440 699		2 440 699
2	продукту					
	Середньорічна кількість учнів комунальних дитячо-юнацьких спортивних шкіл, видатки на утримання яких здійснюються з бюджету, у розрізі їх видів , всього, у тому числі:	осіб	Звітність установ	2 521		2 521
	з них дівчата	осіб	Звітність установ	937		937
	середньорічна кількість учнів ДЮСШ, КДЮСШ	осіб	Звітність установ	2 521		2 521
	з них дівчата	осіб	Звітність установ	937		937
	Кількість учнів комунальних дитячо-юнацьких спортивних шкіл, видатки на утримання яких здійснюються з бюджету, у розрізі їх видів, що взяли участь у регіональних спортивних змаганнях, всього, у тому числі:	осіб	Звітність установ	1 874		1 874
	кількість учнів ДЮСШ, КДЮСШ що взяли участь у регіональних спортивних змаганнях	осіб	Звітність установ	1 874		1 874
	Кількість придбаного малоцінного спортивного обладнання та інвентарю для комунальних дитячо-юнацьких спортивних шкіл, видатки на утримання яких здійснюються з бюджету, у розрізі їх видів, всього, у тому числі:	од.	Звітність установ	920		920
	кількість придбаного малоцінного спортивного обладнання та інвентарю для ДЮСШ, КДЮСШ	од.	Звітність установ	920		920
3	ефективності					
	Середні витрати на навчально-тренувальну роботу у комунальних дитячо-юнацьких спортивних школах, видатки на утримання яких здійснюються з бюджету, у розрізі їх видів , у розрахунку на одного учня, у тому числі:	грн.	Розрахунок	18 089	21	18 110
	середні витрати на навчально-тренувальну роботу у ДЮСШ , КДЮСШ у розрахунку на одного учня	грн.	Розрахунок	18 089	21	18 110
	Середні витрати на забезпечення участі одного учня комунальних дитячо-юнацьких спортивних шкіл, видатки на утримання яких здійснюються з бюджету, у розрізі їх видів, у регіональних спортивних змаганнях, у тому числі:	грн.	Розрахунок	1 302		1 302
	середні витрати на забезпечення участі одного учня ДЮСШ, КДЮСШ у регіональних спортивних змаганнях	грн.	Розрахунок	1 302		1 302
	Середня вартість одиниці придбаного малоцінного спортивного обладнання та інвентарю для комунальних дитячо-юнацьких спортивних шкіл, видатки на утримання яких здійснюються з бюджету, у розрізі їх видів , у тому числі	грн.	Розрахунок	2 995		2 995
	середня вартість одиниці придбаного малоцінного спортивного обладнання та інвентарю для ДЮСШ, КДЮСШ	грн.	Розрахунок	2 995		2 995
4	якості					
	Кількість підготовлених у комунальних дитячо-юнацьких спортивних школах, видатки на утримання яких здійснюються з бюджету, у розрізі їх видів , майстрів спорту України / кандидатів у майстри спорту України, всього, у тому числі:	осіб	Розрахунок	64		64
	кількість підготовлених у ДЮСШ, КДЮСШ майстрів спорту України / кандидатів у майстри спорту України	осіб	Розрахунок	64		64
	Кількість учнів комунальних дитячо-юнацьких спортивних шкіл, видатки на утримання яких здійснюються з бюджету, у розрізі їх видів , які здобули призові місця в регіональних спортивних змаганнях, всього, у тому числі:	осіб	Розрахунок	1 043		1 043

	кількість учнів комунальних ДЮСШ, КДЮСШ які здобули призові місця в регіональних спортивних змаганнях	осіб	Розрахунок	1 043		1 043
	Динаміка кількості учнів комунальних дитячо-юнацьких спортивних шкіл, видатки на утримання яких здійснюються з бюджету, у розрізі їх видів, порівняно з минулим роком, у тому числі:	відс.	Розрахунок	102		102
	динаміка кількості учнів ДЮСШ, КДЮСШ порівняно з минулим роком	відс.	Розрахунок	102		102
	Відсоток охоплення послугами спортивних шкіл дівчат	відс.	Розрахунок	100		100
	Рівень охоплення бюджетною послугою в сфері підготовки дітей дитячо-юнацькими спортивними школами	відс.	Розрахунок	100		100
	Рівень забезпеченості малоцінним спортивним обладнанням та інвентарем	відс.	Розрахунок	41		41
	Коефіцієнт забезпеченості власними спортивними спорудами	відс.	Розрахунок	75		75
2 Забезпечення збереження енергоресурсів						
1 затрат						
	обсяг видатків на оплату енергоносіїв та комунальних послуг, всього	грн.	Звітність установ	4 349 306		4 349 306
	з них на оплату		Звітність установ			
	теплопостачання	грн.	Звітність установ	3 044 905		3 044 905
	водопостачання,	грн.	Звітність установ	201 307		201 307
	електроенергії,	грн.	Звітність установ	1 082 637		1 082 637
	оплата інших енергоносіїв та ін ком. послуг	грн.	Звітність установ	20 457		20 457
	загальна площа приміщень,	кв. м.	Звітність установ	22 952,3		22 952,3
	опалювальна площа приміщень	кв. м.	Звітність установ	22 030,2		22 030,2
2 продукту						
	обсяг споживання енергоресурсів, натуральні одиниці, в тому числі:					
	теплопостачання	тис.Гкал	Звітність установ	0,91		0,91
	водопостачання	тис.куб.м	Звітність установ	5,896		5,896
	електроенергії	тис.кВт.год	Звітність установ	119,436		119,436
3 ефективності						
	середнє споживання комунальних послуг та енергоносіїв, в тому числі:		Розрахунок			
	теплопостачання	Гкал на 1 кв.м опал. площі	Розрахунок	0,041		0,041
	водопостачання	куб.м на 1 кв.м заг. площі	Розрахунок	0,257		0,257
	електроенергії	Квт.год на 1 кв.м заг. площі	Розрахунок	5,204		5,204
4 якості						
	- теплопостачання	відс.	Розрахунок	1		1
	- водопостачання	відс.	Розрахунок	1		1
	- електроенергії	відс.	Розрахунок	1		1
	обсяг річної економії бюджетних коштів, отриманої від проведення заходів, що приводять до збереження та економії енергоресурсів (води, тепла, електроенергії тощо). всього	грн.	Розрахунок	43 493		43 493
3 Забезпечення придбання обладнання та предметів довгострокового користування						
1 затрат						
	обсяг видатків для придбання обладнання та предметів довгострокового користування (у розрізі їх видів)	грн.	Звітність установ		286 091	286 091
	спортивне обладнання	грн.	Звітність установ		286 091	286 091
2 продукту						
	кількість установ (закладів), в яких проведено оновлення матеріально-технічної бази	од.	Звітність установ		1	1
	кількість придбаного обладнання, предметів довгострокового користування (у розрізі їх видів)	од.	Звітність установ		1	1
	спортивне обладнання	од.	Звітність установ		1	1
3 ефективності						
	середні витрати на придбання одиниці спортивного обладнання	грн.	Розрахунок		286 091	286 091

4	якості					
	динаміка кількості установ, в яких здійснено оновлення матеріально-технічної бази, порівняно з минулим роком	відс.	Розрахунок		100	100
	рівень оновлення матеріально-технічної бази порівняно з минулим роком	відс.	Розрахунок		100	100
4	Проведення капітального ремонту закладів фізичної культури і спорту					
1	затрат					
	капітальний ремонт покрівель (дахів)	грн.	Звітність установ		4 990 682	4 990 682
2	продукту					
	капітального ремонту покрівель (дахів)	м.кв.	Звітність установ		1 167	1 167
	кількість закладів, в яких планується провести капітальний ремонт	од.	Звітність установ		1	1
3	ефективності					
	середні витрати на проведення капітального ремонту покрівель (дахів) 1 кв. м. площі	грн.	Розрахунок		4 277	4 277
4	якості					
	відсоток кількості закладів, в яких проведено капремонт, до кількості закладів, що потребують ремонту	відс.	Розрахунок		100	100

Голова Святошинської районної в місті Києві державної адміністрації




 (підпис)

Георгій ЗАНТАРАЯ

 (Власне ім'я, ПРІЗВИЩЕ)

ПОГОДЖЕНО:

Заступник директора Департаменту фінансів виконавчого органу Київської міської ради (Київської міської державної адміністрації)



 (підпис)

Катерина ПОЗДЄЄВА


 (Власне ім'я, ПРІЗВИЩЕ)

Дата погодження



М.П.

Начальник фінансового управління Святошинської районної в місті Києві державної адміністрації



 (підпис)

Антоніна СОЛОСІЧ
 (Власне ім'я, ПРІЗВИЩЕ)



ЗАТВЕРДЖЕНО

Наказ Міністерства фінансів України 26 серпня 2014 року №836
(у редакції наказу Міністерства фінансів України
від 29 грудня 2018 року № 1209)

ЗАТВЕРДЖЕНО

Наказ / розпорядчий документ

Розпорядження Святошинської районної в місті Києві
державної адміністрації

(найменування головного розпорядника коштів місцевого бюджету)

від 04 червня № 505

2025 року

ПАСПОРТ

бюджетної програми місцевого бюджету на 2025 рік

- | | | | | | |
|----|--|--|---|--|------------------------------------|
| 1. | <u>4700000</u>
(код Програмної класифікації видатків та кредитування місцевого бюджету) | <u>Святошинська районна в місті Києві державна адміністрація</u>
(найменування головного розпорядника коштів місцевого бюджету) | <u>37395418</u>
(код за ЄДРПОУ) | | |
| 2. | <u>4710000</u>
(код Програмної класифікації видатків та кредитування місцевого бюджету) | <u>Святошинська районна в місті Києві державна адміністрація</u>
(найменування відповідального виконавця) | <u>37395418</u>
(код за ЄДРПОУ) | | |
| 3. | <u>4715061</u>
(код Програмної класифікації видатків та кредитування місцевого бюджету) | <u>5061</u>
(код Типової програмної класифікації видатків та кредитування місцевого бюджету) | <u>0810</u>
(код Функціональної класифікації видатків та кредитування бюджету) | <u>Забезпечення діяльності місцевих центрів фізичного здоров'я населення "Спорт для всіх" та проведення фізкультурно-масових заходів серед населення регіону</u>
(найменування бюджетної програми згідно з Типовою програмною класифікацією видатків та кредитування місцевого бюджету) | <u>2600000000</u>
(код бюджету) |
| 4. | Обсяг бюджетних призначень/бюджетних асигнувань - 150 000 гривень, у тому числі загального фонду - 150 000 гривень та спеціального фонду - 0 гривень | | | | |
| 5. | Підстави для виконання бюджетної програми | | | | |

Конституція України

Бюджетний Кодекс України

Закон України "Про фізичну культуру і спорт" від 24.12.1993 №3808-XII

Наказ Міністерства фінансів України від 26.08.2014 № 836 "Про деякі питання запровадження програмно-цільового методу складання та виконання місцевих бюджетів"

Рішення Київської міської ради від 05.12.2024 № 426/10234 "Про бюджет міста Києва на 2025 рік"

Рішення Київської міської ради від 21.11.2024 № 174/9982 "Про затвердження комплексної міської цільової програми "Молодь та спорт столиці" на 2025-2027 роки.

Рішення Київської міської ради від 10.06.2025 № 66/10533 "Про внесення змін до рішення Київської міської ради від 05.12.2024 № 426/10234 "Про бюджет міста Києва на 2025 рік"

6. Цілі державної політики, на досягнення яких спрямована реалізація бюджетної програми

№ з/п	Цілі державної політики
1	Забезпечення реалізації політики у молодіжній сфері на регіональному рівні

7. Мета бюджетної програми

Здійснення фізкультурно-масової роботи серед населення, підтримка спорту вищих досягнень та заходи з регіонального розвитку фізичної культури та спорту

8. Завдання бюджетної програми

№ з/п	Завдання
1	Залучення широких верств населення до занять фізичною культурою

9. Напрями використання бюджетних коштів

гривень

№ з/п	Напрями використання бюджетних коштів	Загальний фонд	Спеціальний фонд	Усього
1	2	3	4	5
1	Залучення широких верств населення до занять фізичною культурою	150 000		150 000
	Усього	150 000		150 000

10. Перелік місцевих / регіональних програм, що виконуються у складі бюджетної програми

гривень


№ з/п	Найменування місцевої / регіональної програми	Загальний фонд	Спеціальний фонд	Усього
1	2	3	4	5
1	Міська цільова програма "Молодь та спорт столиці" на 2025-2027 роки	150 000		150 000
	Усього	150 000		150 000

11. Результативні показники бюджетної програми

№ з/п	Показники	Одиниця виміру	Джерело інформації	Загальний фонд	Спеціальний фонд	Усього
1	2	3	4	5	6	7
1	Залучення широких верств населення до занять фізичною культурою					
1	затрат					
	кількість фізкультурно-масових заходів для населення	од.	Звітність установ	5		5
	витрати на проведення спортивно-масових заходів для населення	грн.	Звітність установ	150 000		150 000
2	продукту					
	кількість учасників фізкультурно-масових заходів для населення	од.	Звітність установ	4 300		4 300
3	ефективності					
	Середні витрати на проведення одного фізкультурно-масового заходу для населення	грн.	Розрахунок	30 000		30 000
	Середні витрати на одного учасника фізкультурно-масового заходу для населення	грн.	Розрахунок	35		35
4	якості					
	динаміка кількості учасників фізкультурно-масових заходів, для населення порівняно з попереднім роком	відс.	Розрахунок	344		344

динаміка кількості фізкультурно- масових заходів для населення порівняно з попереднім роком	відс.	Розрахунок	83	83
---	-------	------------	----	----

Голова Святошинської районної в місті Києві державної адміністрації




 (підпис)

Георгій ЗАНТАРАЯ

 (Власне ім'я, ПРИЗВИЩЕ)

ПОГОДЖЕНО:

Заступник директора Департаменту фінансів виконавчого органу Київської міської ради (Київської міської державної адміністрації)



 (підпис)

Катерина ПОЗДЄЄВА

 (Власне ім'я, ПРИЗВИЩЕ)

Дата погодження

М.П.



Начальник фінансового управління Святошинської районної в місті Києві державної адміністрації



 (підпис)

Антоніна СОЛОСІЧ

 (Власне ім'я, ПРИЗВИЩЕ)

97_св_7

1 Паспорт бюджетної програми 000048451 від 23.06.2025 00:00:00

