

Розпорядження Святошинської районної в місті
Києві державної адміністрації від
25.10.2016 № 680

Департаменту фінансів виконавчого органу
Київської міської ради (Київської міської
державної адміністрації) від 28.10.2016
№ 124

бюджетної програми місцевого бюджету на 2016 рік

- | | | |
|----|------------------------|--|
| 1. | 97000000
(КПКВК МБ) | Святошинська районна в місті Києві державна адміністрація
(найменування головного розпорядника) |
| 2. | 97100000
(КПКВК МБ) | Святошинська районна в місті Києві державна адміністрація
(найменування відповідального виконавця) |
| 3. | 9711020
(КПКВК МБ) | Надання загальної середньої освіти загальноосвітніми навчальними закладами (в т. ч. школо-дитячим садком, інтернатом при школі), спеціалізованими школами, ліцеями, гімназіями, колеґіумами
(найменування бюджетної програми) |
| 4. | | Обсяг бюджетних призначень/бюджетних асигнувань - 453 670,4 тис.гривень, у тому числі загального фонду - 414 997,4 тис.гривень та спеціального фонду - 38 673 тис.гривень |
| 5. | | Підстави для виконання бюджетної програми: |

Конституція України; Бюджетний кодекс України; Закон України «Про освіту» від 23.05.1991 №1060-XII, зі змінами та доповненнями; Закон України «Про дошкільну освіту» від 11.07.2001 №2628-111, зі змінами та доповненнями; Постанова КМУ «Про затвердження норм харчування у навчальних та оздоровчих закладах» від 22.11.2004 №1591, зі змінами та доповненнями; Наказ Міністерства фінансів України від 26.08.2014 № 836 «Про деякі питання запровадження програмно-цільового методу складання та виконання місцевих бюджетів». Рішення сесії Київської міської ради від 03.03.2016 № 125/125 «Про затвердження міської комплексної цільової програми "Освіта Києва. 2016-2018 роки", Рішення Київської міської ради від 22.12.2015 № 61/61 «Про бюджет міста Києва на 2016 рік», Рішення Київської міської ради від 22.12.2015 №61/61 «Про бюджет міста Києва на 2016 рік». Розпорядження виконавчого органу Київської міської ради (КМДА) від 30.09.2016 №936

- | | | | |
|---|-------|------|-------------------|
| 6. Мета бюджетної програми | | | Назва підпрограми |
| Забезпечення надання послуг з загальної середньої освіти в денних загальноосвітніх закладах | | | |
| 7. Підпрограми, спрямовані на досягнення мети, визначеної паспортом бюджетної програми: | | | Назва підпрограми |
| № з/п | КПКВК | КФВК | |
| 8. Обсяги фінансування бюджетної програми у розрізі підпрограм та завдань | | | (тис. грн) |

№ з/п	КПКВК	КФКВК	Підпрограма/завдання бюджетної програми	загальний фонд	спеціальний фонд	Разом
-------	-------	-------	---	----------------	------------------	-------

3	9711020	водопостачання	тис. куб. м.	Розрахунок	166,760
4	9711020	електроенергії	тис. кВт год	Розрахунок	3485,956
5	9711020	природного газу	тис. куб. м	Звітність установ	0,439
3 Показники ефективності					
1	9711020	середнє споживання комунальних послуг та енергоносіїв в тому числі:		Розрахунок	
2	9711020	теплостачання	Гкал на 1 м кв. опал пл.	Розрахунок	0,103
3	9711020	водопостачання	куб м на 1 м кв. заг пл.	Розрахунок	0,580
4	9711020	електроенергії	кВт год на 1 м кв. заг пл.	Розрахунок	12,130
5	9711020	природного газу	тис. куб м на 1 м кв. заг пл.	Розрахунок	0,002
4 Показники якості					
1	9711020	річна економія витрачання енергоресурсів в натуральному виразі:	%	Розрахунок	
2	9711020	- теплопостачання	%	Розрахунок	1,000
3	9711020	- водопостачання	%	Розрахунок	1,000
4	9711020	- електроенергії	%	Розрахунок	
5	9711020	- природного газу	%	Розрахунок	1,000
6	9711020	обсяг річної економії бюджетних коштів, отриманої від проведення заходів, що приводять до збереження та економії енергоресурсів (води, тепла, електроенергії тощо) всього	тис. грн.	Розрахунок	605,446
3	9711020	Придбання обладнання та предметів довгострокового користування			
1 Показники затрат					
1	9711020	обсяг видатків для придбання обладнання та предметів довгострокового користування (у розрізі їх виді	тис. грн.	Звітність установ	8995,600
2	9711020	орттехніка	тис. грн	Звітність установ	2497,300
3	9711020	побутова техніка,	тис. грн	Звітність установ	4413,300
4	9711020	меблі	тис. грн	Звітність установ	15,000
5	9711020	інші	тис. грн	Звітність установ	2070,000
2 Показники продукту					
1	9711020	кількість установ (закладів), в яких проведено оновлення матеріально-технічної бази	од	Звітність установ	42,000
2	9711020	кількість придбаного обладнання і предметів довгострокового користування (у розрізі їх видів)	од	Звітність установ	437,000
3	9711020	орттехніка	од	Звітність установ	192,000
4	9711020	побутова техніка	од	Звітність установ	186,000
5	9711020	меблі	од	Звітність установ	2,000
6	9711020	інші	од	Звітність установ	57,000
3 Показники ефективності					
1	9711020	середні витрати на придбання одиниці ортехніки	тис. грн	Розрахунок	13,006
2	9711020	середні витрати на придбання одиниці побутової техніки	тис. грн	Розрахунок	23,727
3	9711020	середні витрати на придбання одиниці меблів	тис. грн	Розрахунок	7,500
4	9711020	середні витрати на придбання одиниці одного обладнання (предмету)	тис. грн	Розрахунок	36,316
4 Показники якості					
1	9711020	динаміка кількості установ, в яких здійснено оновлення матеріально-технічної бази, порівняно з мину	%	Розрахунок	100,000
2	9711020	рівень оновлення матеріально-технічної бази порівняно з минулим роком	%	Розрахунок	424,319
4	9711020	Здійснення заходів/реалізація проєктів з енергозбереження (формується залежно від типу заходу та визначається у розрізі цих заходів)			
1 Показники затрат					
1	9711020	обсяг видатків на реалізацію заходів з придбання і встановлення енергозберігаючого обладнання	тис. грн.	Звітність установ	128,100
2	9711020	обсяг видатків на реалізацію заходів з утеплення приміщень, з них:	тис. грн.	Звітність установ	12414,000
3	9711020	- заміна вікон	тис. грн.	Звітність установ	7985,000
4	9711020	- капітальний ремонт фасаду	тис. грн.	Звітність установ	4379,000
5	9711020	- утеплення інших приміщень	тис. грн.	Звітність установ	50,000

– і показники продукту

1	9711020	кількість заходів з енергозбереження	од.:	Звітність установ	4,000
2	9711020	кількість одиниць обладнання, яке планується встановити	од.:	Звітність установ	6,000
3	9711020	площа приміщень, яку планується утеплити, з них:	кв.м.	Звітність установ	16164,400
4	9711020	- заміна вікон	кв.м.	Звітність установ	7011,100
5	9711020	- капітальний ремонт фасаду	кв.м.	Звітність установ	8836,300
6	9711020	- утеплення інших приміщень	кв.м.	Звітність установ	317,000
3 Показники ефективності					
1	9711020	середні витрати на проведення одного заходу з енергозбереження	тис. грн.	Розрахунок	3135,525
2	9711020	середні витрати на придбання і встановлення одиниці обладнання	тис. грн.	Розрахунок	21,350
3	9711020	середні витрати на утеплення одного кв.м приміщення, з них:	тис. грн.	Розрахунок	0,768
4	9711020	- заміна вікон	тис. грн.	Розрахунок	1,139
5	9711020	- капітальний ремонт фасаду	тис. грн.	Розрахунок	0,496
6	9711020	- утеплення інших приміщень	тис. грн.	Розрахунок	0,158
4 Показники якості					
1	9711020	динаміка споживання комунальних послуг та енергоноіїв, % по відношенню до спожитого обсягу в базовому році (рік який передувє здійснення заходів з енергозбереження)	%	Розрахунок	90,284
2	9711020	обсяг річної економії бюджетних коштів на оплату комунальних послуг та енергоноіїв внаслідок реалізації заходів з енергозбереження	тис. грн.	Розрахунок	605,446
5	9711020	Проведення капітального ремонту приміщень та інших об'єктів			
1 Показники затрат					
1	9711020	обсяг видатків на капітальний ремонт приміщень та інших об'єктів, з них:	тис. грн.	Звітність установ	11687,300
2	9711020	- капітальний ремонт мереж та МІТП	тис. грн.	Звітність установ	2850,000
3	9711020	- капітальний ремонт місць загального користування	тис. грн.	Звітність установ	1100,000
4	9711020	- капітальний ремонт покрівель (дахів)	тис. грн.	Звітність установ	4936,500
5	9711020	- капітальний ремонт інших приміщень	тис. грн.	Звітність установ	710,800
6	9711020	- капітальний ремонт/облаштування ігрових та спортивних майданчиків	тис. грн.	Звітність установ	1340,000
7	9711020	- капітальний ремонт інших об'єктів	тис. грн.	Звітність установ	750,000
8	9711020	загальна площа приміщень установ (закладів)	кв.м.	Звітність установ	287377,100
9	9711020	площа, яка потребує капітального ремонту	кв.м.	Звітність установ	272389,100
2 Показники продукту					
1	9711020	кількість установ (закладів), в яких проведено капітальний ремонт	од.:	Звітність установ	33,000
2	9711020	площа, на якій проведено капітальний ремонт, з них:	кв.м.	Звітність установ	13628,500
3	9711020	капітальний ремонт мереж та МІТП	пог.м.	Звітність установ	4340,000
4	9711020	капітальний ремонт місць загального користування	кв.м.	Звітність установ	239,000
5	9711020	капітальний ремонт покрівель (дахів)	кв.м.	Звітність установ	10648,500
6	9711020	капітальний ремонт інших приміщень	кв.м.	Звітність установ	741,000
7	9711020	капітальний ремонт/облаштування ігрових та спортивних майданчиків	кв.м.	Звітність установ	2000,000
8	9711020	кількість інших об'єктів, де проведено капітальний ремонт	од.	Звітність установ	1,000
3 Показники ефективності					
1	9711020	середні витрати на проведення капітального ремонту мереж та МІТП 1 пог.м	тис. грн.	Розрахунок	0,657
2	9711020	середні витрати на проведення капітального ремонту місць загального користування 1кв. м. площі	тис. грн.	Розрахунок	4,603
3	9711020	середні витрати на проведення капітального ремонту покрівель (дахів) 1 кв. м. площі	тис. грн.	Розрахунок	0,464
4	9711020	середні витрати на проведення капітального ремонту інших приміщень 1 кв. м. площі	тис. грн.	Розрахунок	0,959
5	9711020	середні витрати на проведення капітального ремонту облаштування ігрових та спортивних майданчиків 1 кв. м. площі	тис. грн.	Розрахунок	0,670
6	9711020	середні витрати на проведення капітального ремонту одиниці інших об'єктів	тис. грн.	Розрахунок	750,000
4 Показники якості					
1	9711020	відсоток площі, на якій проведено капітальний ремонт до площі, що потребувала капітального ремонту	%	Розрахунок	10,900
2	9711020	рівень виконання робіт з капітального ремонту	%	Розрахунок	100,000
3	9711020	рівень виконання робіт з капітального ремонту інших об'єктів	%	Розрахунок	100,000
4	9711020	обсяг річної економії бюджетних коштів отриманої завдяки проведенню в ході капітального ремонту робіт, що приводить до збереження та економії енергоресурсів (води, тепла, енергії тощо)	тис. грн.	Розрахунок	605,446

11. Джерела фінансування інвестиційних проектів у розрізі підпрограм (2)


Код	Найменування джерел надходжень	КПКВК	Касові видатки станом на 1 січня звітного періоду			План видатків звітного періоду			Прогноз видатків до кінця реалізації інвестиційного проекту			Пояснення, що характеризують джерела фінансування	(тис.грн)
			загальний фонд	спеціальний фонд	Разом	загальний фонд	спеціальний фонд	Разом	загальний фонд	спеціальний фонд	Разом		
1	2	3	4	5	6	7	8	9	10	11	12	13	
	УСЬОГО:												


Голова Святошинської районної в місті Києві державної адміністрації


ПОГОДЖЕНО:

Перший заступник директора Департаменту фінансів виконавчого органу Київської міської ради (Київської міської державної адміністрації)

Начальник фінансового управління Святошинської районної в місті Києві державної адміністрації


(підпис)
V.O. Karetko
(ініціали та прізвище)


(підпис)
V.M. Padalka
(ініціали та прізвище)


(підпис)
I.P. Dorosh
(ініціали та прізвище)

