

 National Health
Service of Ukraine

 Національна служба
здоров'я України


 Національна служба
здоров'я України

 National Health
Service of Ukraine

 National Health
Service of Ukraine

 Національна служба
здоров'я України

 National Health
Service of Ukraine

 **Національна служба
здоров'я України**



Національна служба
здоров'я України

**ПІЛОТНИЙ ПРОЄКТ
«ЗУБОПРОТЕЗУВАННЯ ОКРЕМИХ КАТЕГОРІЙ
ОСІБ, ЯКІ ЗАХИЩАЛИ НЕЗАЛЕЖНІСТЬ,
СУВЕРЕНІТЕТ ТА ТЕРИТОРІАЛЬНУ ЦІЛІСНІСТЬ
УКРАЇНИ»**

Наталія Гусак

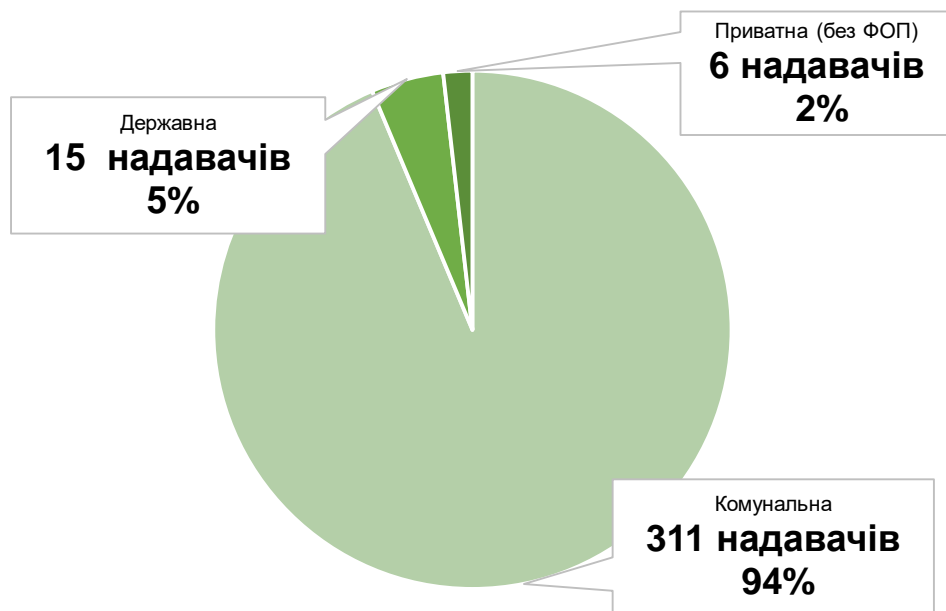
Голова Національної служби здоров'я України



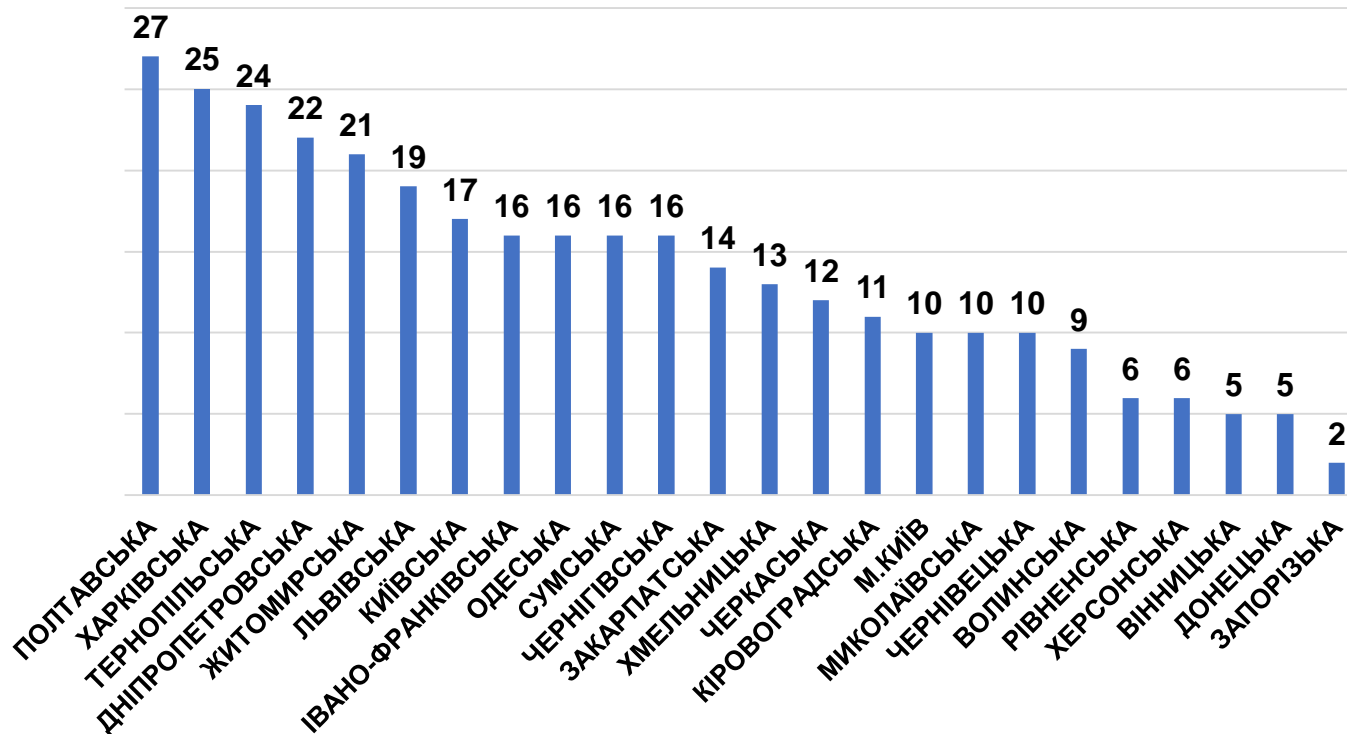
332

надавачі, з якими укладено договір

Розподіл надавачів за формою власності

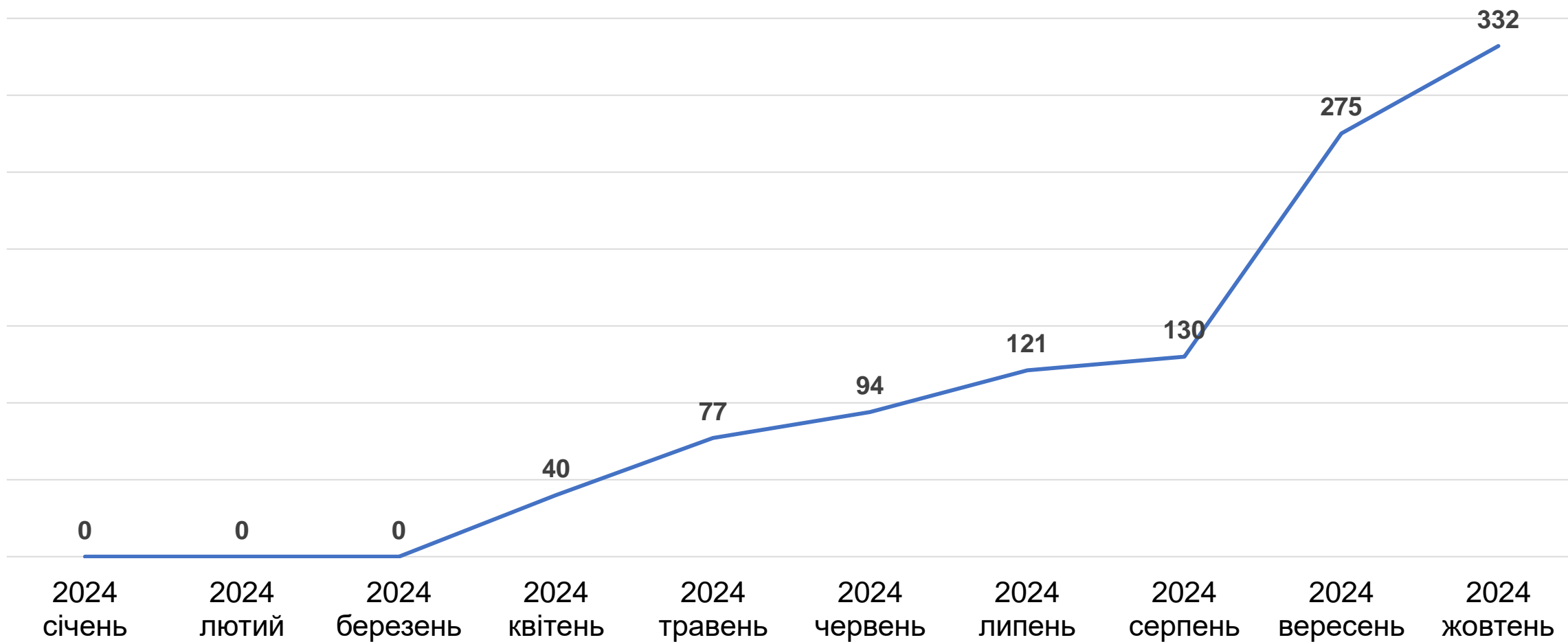


Розподіл договорів за областями

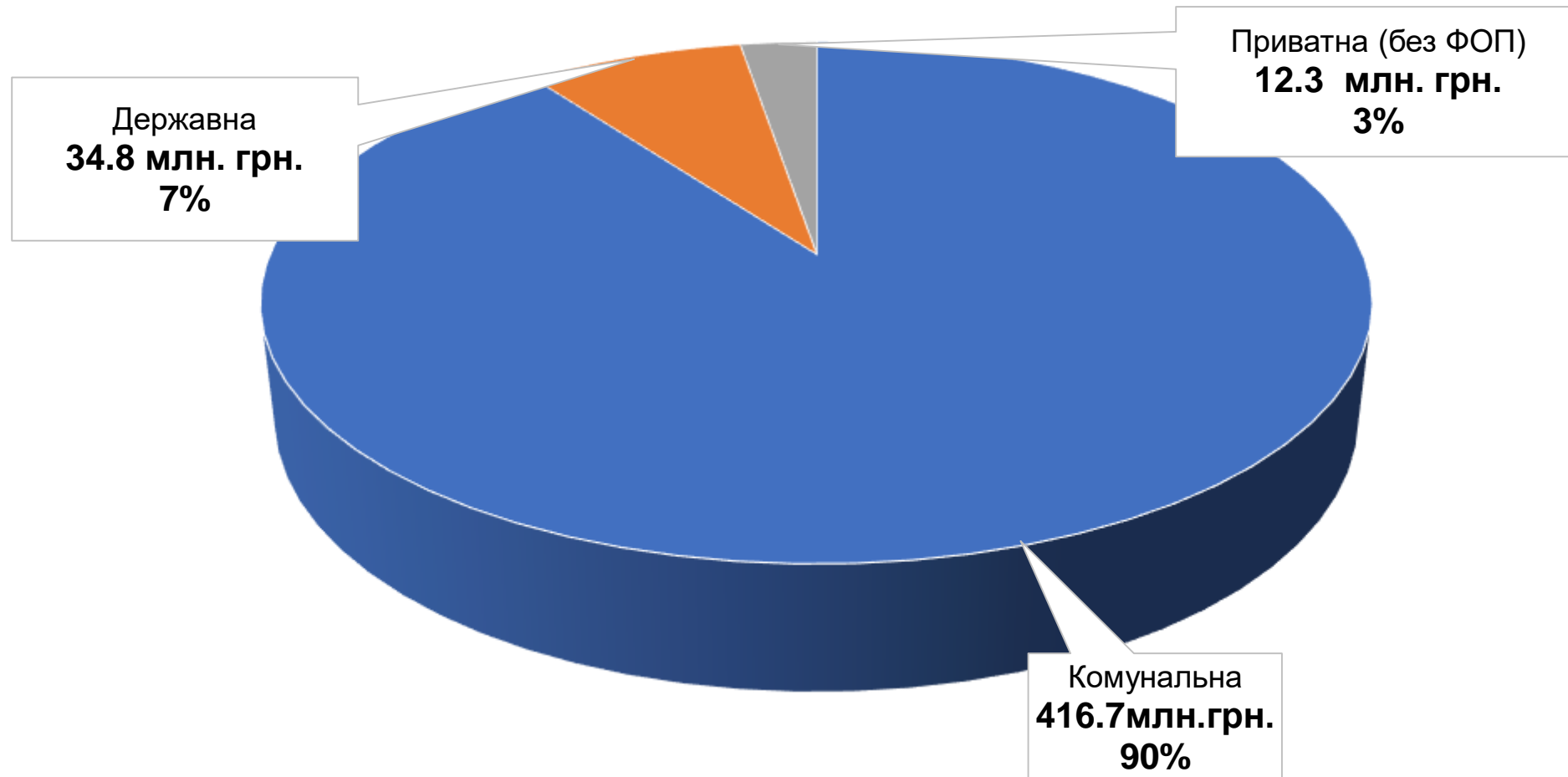




Розподіл кількості надавачів з договорами станом на 31.10.2024р.

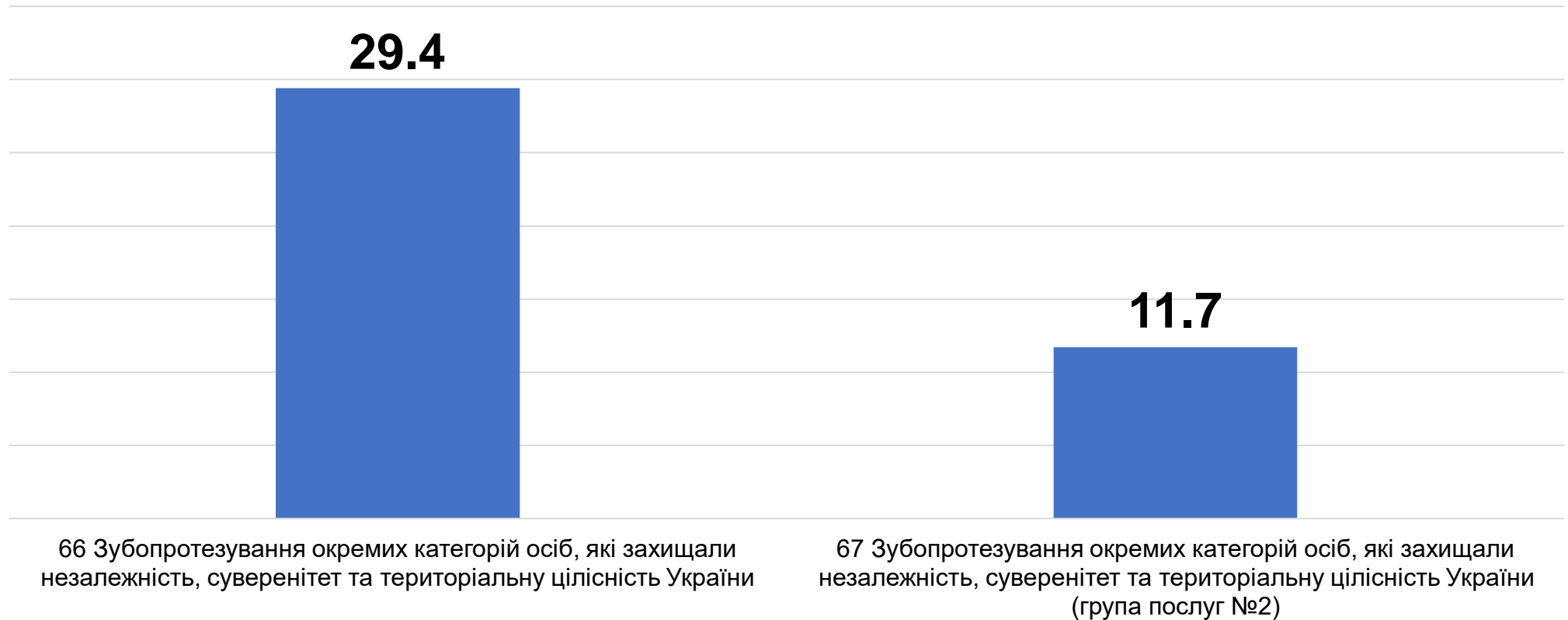


Розподіл суми договорів за областями за формою власності надавача





Оплати надавачам послуг станом на 31.10.2024 (млн. грн.)*



* Загальна сума оплат - 41,1 млн. грн.

ЗАГАЛЬНА СТАТИСТИКА ПО ПІЛОТНОМУ ПРОЄКТУ



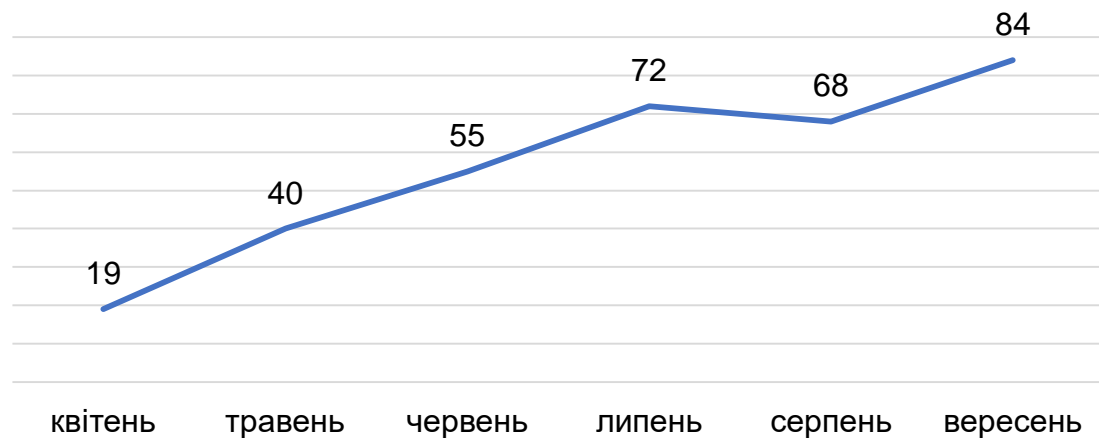
91

ЗАКЛАД НАДАВАВ ПОСЛУГУ ЗА ПАКЕТОМ ПОСЛУГ «66» (ЗУБОПРОТЕЗУВАННЯ)

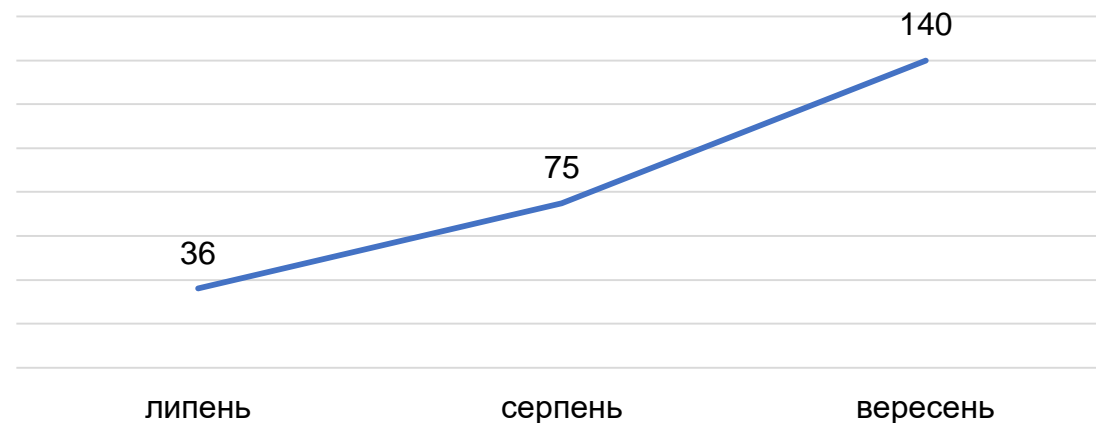
143

ЗАКЛАД НАДАВАВ ПОСЛУГУ ЗА ПАКЕТОМ ПОСЛУГ «67» (ЗУБОЛІКУВАННЯ)

Кількість закладів, що надавали послугу за "66" пакетом в розрізі місяців

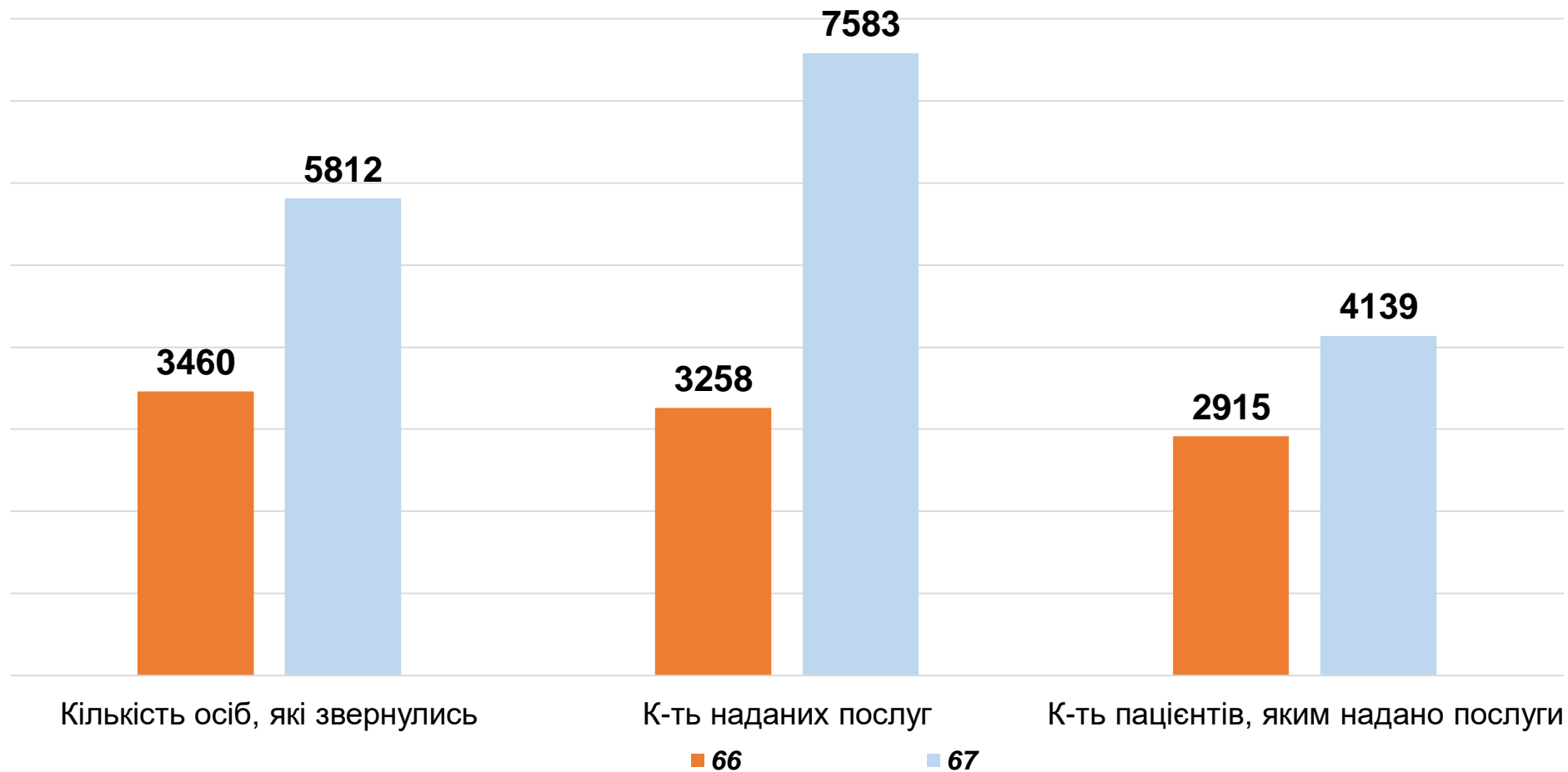


Кількість закладів, що надавали послугу за "67" пакетом в розрізі місяців





Загальна кількість пацієнтів *



* дані станом на 15.10.2024р.

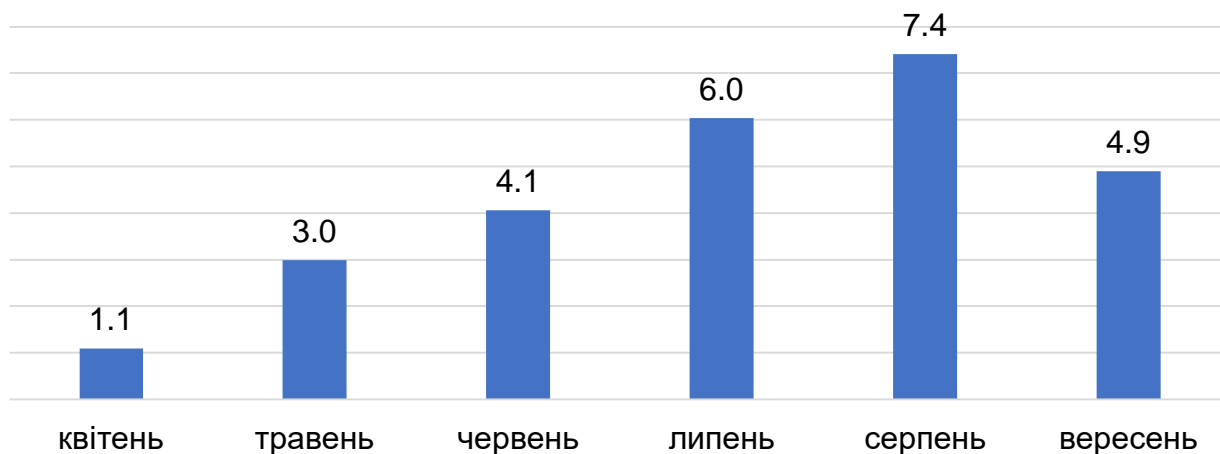
ЗАГАЛЬНА СТАТИСТИКА ПО ПІЛОТНОМУ ПРОЄКТУ



Пакет послуг	Загальна кількість послуг	Розрахункове відшкодування, млн. грн.*
66 -зубопротезування	2 833	26
67- зуболікування	11 165	10
Загалом	13 998	37

• Розрахункове відшкодування включає вартість послуг, які ще не відшкодовані (перебувають на стадії відшкодування)

Розрахункове відшкодування помісячно "66"пакет
млн. грн.



Розрахункове відшкодування "67"пакет
млн. грн.



ЗАГАЛЬНА СТАТИСТИКА ПО ПІЛОТНОМУ ПРОЄКТУ



ТОП - надавачі медичних послуг за кількістю пацієнтів (66, 67 пакети) :

Заклад	Назва закладу	К-сть пацієнтів загалом	З них отримали послуги	Загальна к-сть послуг	Розрахункове відшкодування, млн. грн.
01999164	КП "ПОЛТАВСЬКИЙ ОБЛАСНИЙ ЦЕНТР СТОМАТОЛОГІЇ - СТОМАТОЛОГІЧНА КЛІНІЧНА ПОЛІКЛІНІКА" ПОЛТАВСЬКОЇ ОБЛАСНОЇ РАДИ	580	413	813	2,9
07985654	ЦЕНТРАЛЬНА СТОМАТОЛОГІЧНА ПОЛІКЛІНІКА МІНІСТЕРСТВА ОБОРОНИ УКРАЇНИ	337	242	747	1,6
33683650	КНП ОХТИРСЬКОЇ МІСЬКОЇ РАДИ "ОХТИРСЬКА МІСЬКА СТОМАТОЛОГІЧНА ПОЛІКЛІНІКА"	202	141	352	0,9
43384807	ОБЛАСНЕ КНП "ЧЕРНІВЕЦЬКИЙ ОБЛАСНИЙ СТОМАТОЛОГІЧНИЙ ЦЕНТР"	184	116	324	0,7
02001601	КНП "МІСЬКА СТОМАТОЛОГІЧНА ПОЛІКЛІНІКА №4" ХАРКІВСЬКОЇ МІСЬКОЇ РАДИ	180	176	798	1,6
23230659	КП "МІСЬКА СТОМАТОЛОГІЧНА ПОЛІКЛІНІКА" ОЛЕКСАНДРІЙСЬКОЇ МІСЬКОЇ РАДИ	134	68	112	0,2
42788677	КП "СТОМАТОЛОГІЧНА ПОЛІКЛІНІКА №1" ЖИТОМИРСЬКОЇ МІСЬКОЇ РАДИ	134	105	216	1,2
42376659	КНП "КИЇВСЬКА СТОМАТОЛОГІЯ" ВИКОНАВЧОГО ОРГАНУ КИЇВСЬКОЇ МІСЬКОЇ РАДИ (КМДА)	131	122	329	0,7
05481010	КНП СУМСЬКОЇ ОБЛАСНОЇ РАДИ "СУМСЬКА ОБЛАСНА КЛІНІЧНА СТОМАТОЛОГІЧНА ПОЛІКЛІНІКА"	130	129	282	0,6
05494656	КП "НОВОМОСКОВСЬКА МІСЬКА СТОМАТОЛОГІЧНА ПОЛІКЛІНІКА" НОВОМОСКОВСЬКОЇ МР	126	78	165	0,7
01985216	КНП "СТОМАТОЛОГІЧНА ПОЛІКЛІНІКА №1" ДНІПРОВСЬКОЇ МІСЬКОЇ РАДИ	125	94	158	0,7
02008365	КНП "ОДЕСЬКИЙ ОБЛАСНИЙ ЛІКАРСЬКО-ФІЗКУЛЬТУРНИЙ ДИСПАНСЕР" ОДЕСЬКОЇ ОБЛ. РАДИ"	120	118	996	1,4
42952450	КНП "СТОМАТОЛОГІЧНА ПОЛІКЛІНІКА №1" ЗАПОРІЗЬКОЇ МІСЬКОЇ РАДИ	119	117	310	0,3
01993144	КНП "ОБЛАСНА КЛІНІЧНА СТОМАТОЛОГІЧНА ПОЛІКЛІНІКА ІВАНО-ФРАНКІВСЬКОЇ ОБЛАСНОЇ РАДИ"	113	113	359	1,3
02007093	КНП "МИКОЛАЇВСЬКА ОБЛ. КЛІНІЧНА СТОМАТОЛОГІЧНА ПОЛІКЛІНІКА" МИКОЛАЇВ. ОБЛ РАДИ	113	96	136	0,5
02007555	КНП "ЛЕБЕДИНСЬКА ЛІКАРНЯ ІМЕНІ ЛІКАРЯ К.О.ЗІЛЬБЕРНИКА" ЛЕБЕДИНСЬКОЇ МІСЬКОЇ РАДИ	112	107	303	0,4
05480631	КНП "НІЖИНСЬКА МІСЬКА СТОМАТОЛОГІЧНА ПОЛІКЛІНІКА" НІЖИНСЬКОЇ МР ЧЕРНІГІВ. ОБЛАСТІ	112	112	308	0,6
31941614	КНП "МІСЬКА СТОМАТОЛОГІЧНА ПОЛІКЛІНІКА № 5" ХАРКІВСЬКОЇ МІСЬКОЇ РАДИ	111	111	314	1,0
05480654	КНП "ПРИЛУЦЬКА МІСЬКА СТОМАТОЛОГІЧНА ПОЛІКЛІНІКА"	108	68	245	0,4
02000062	КП "РІВНЕНСЬКА ОБЛАСНА СТОМАТОЛОГІЧНА ПОЛІКЛІНІКА" РІВНЕНСЬКОЇ ОБЛАСНОЇ РАДИ	107	105	286	1,0
23911856	КНП "МІСЬКА СТОМАТОЛОГІЧНА ПОЛІКЛІНІКА №3" ХАРКІВСЬКОЇ МІСЬКОЇ РАДИ	104	62	138	0,4

ЗАГАЛЬНА СТАТИСТИКА ПО ПІЛОТНОМУ ПРОЄКТУ



ТОП- надавачі медичних послуг за кількістю пацієнтів (66 пакет) :

Заклад	Назва закладу	К-сть пацієнтів загалом	З них отримали послуги	Загальна к-сть послуг	Розрахункове відшкодування, млн. грн.
01999164	КП "ПОЛТАВСЬКИЙ ОБЛАСНИЙ ЦЕНТР СТОМАТОЛОГІЇ - СТОМАТОЛОГІЧНА КЛІНІЧНА ПОЛІКЛІНІКА" ПОЛТАВСЬКОЇ ОБЛАСНОЇ РАДИ	292	239	250	2,4
07985654	ЦЕНТРАЛЬНА СТОМАТОЛОГІЧНА ПОЛІКЛІНІКА МІНІСТЕРСТВА ОБОРОНИ УКРАЇНИ	145	120	125	1,1
02005616	КНП "ЧЕРКАСЬКА ОБЛАСНА СТОМАТ. ПОЛІКЛІНІКА ЧЕРКАСЬКОЇ ОБЛ. РАДИ"	93	79	101	0,9
42788677	КП "СТОМАТОЛОГІЧНА ПОЛІКЛІНІКА №1" ЖИТОМИРСЬКОЇ МІСЬКОЇ РАДИ	93	93	104	1,1
01993144	КОМУНАЛЬНЕ НЕКОМЕРЦІЙНЕ ПІДПРИЄМСТВО "ОБЛАСНА КЛІНІЧНА СТОМАТОЛОГІЧНА ПОЛІКЛІНІКА ІВАНО-ФРАНКІВСЬКОЇ ОБЛАСНОЇ РАДИ"	92	92	105	1,1
02001601	КНП "МІСЬКА СТОМАТОЛОГІЧНА ПОЛІКЛІНІКА №4" ХАРКІВСЬКОЇ МІСЬКОЇ РАДИ	90	87	104	1,0
02010787	НАЦІОНАЛЬНИЙ МЕДИЧНИЙ УНІВЕРСИТЕТ ІМЕНІ О.О.БОГОМОЛЬЦЯ	88	68	74	0,5
34547449	ТОВАРИСТВО З ОБМЕЖЕНОЮ ВІДПОВІДАЛЬНІСТЮ "КАДРО"	77	63	64	0,8
02007093	КНП "МИКОЛАЇВСЬКА ОБЛАСНА КЛІНІЧНА СТОМАТОЛОГІЧНА ПОЛІКЛІНІКА" МОР	73	54	60	0,5
31941614	КНП "МІСЬКА СТОМАТОЛОГІЧНА ПОЛІКЛІНІКА № 5" ХАРКІВСЬКОЇ МІСЬКОЇ РАДИ	71	71	95	0,8
02775165	ДЕРЖАВНИЙ ЗАКЛАД "БАСЕЙНОВА СТОМАТОЛОГІЧНА ПОЛІКЛІНІКА МОЗ УКРАЇНИ	68	68	74	0,8
33683650	КНП ОХТИРСЬКОЇ МІСЬКОЇ РАДИ "ОХТИРСЬКА МІСЬКА СТОМАТ. ПОЛІКЛІНІКА"	66	66	77	0,7
01991518	КНП "ЖИТОМИРСЬКЕ ОБЛАСНЕ СТОМАТОЛОГІЧНЕ МЕДИЧНЕ ОБ'ЄДНАННЯ" ЖОР	65	59	68	0,6
01985216	КНП "СТОМАТОЛОГІЧНА ПОЛІКЛІНІКА №1" ДНІПРОВСЬКОЇ МІСЬКОЇ РАДИ	64	64	69	0,6
01994913	КНП "ОБЛАСНА КЛІНІЧНА СТОМАТОЛОГІЧНА ПОЛІКЛІНІКА КІРОВОГР. ОБЛ. РАДИ"	63	37	39	0,3
02000062	КП "РІВНЕНСЬКА ОБЛАСНА СТОМАТОЛОГІЧНА ПОЛІКЛІНІКА" РІВНЕНСЬКОЇ ОБЛ.РАДИ	63	63	77	0,8
05494656	КП "НОВОМОСКОВСЬКА МІСЬКА СТОМАТОЛОГІЧНА ПОЛІКЛІНІКА" НОВОМОСКОВСЬКОЇ МІСЬКОЇ РАДИ"	61	56	58	0,5
42376659	КНП "КИЇВСЬКА СТОМАТОЛОГІЯ" ВИКОНАВЧОГО ОРГАНУ КИЇВСЬКОЇ МР (КМДА)	60	55	59	0,5
02010758	ІВАНО-ФРАНКІВСЬКИЙ НАЦІОНАЛЬНИЙ МЕДИЧНИЙ УНІВЕРСИТЕТ	56	38	41	0,3

ЗАГАЛЬНА СТАТИСТИКА ПО ПІЛОТНОМУ ПРОЄКТУ



ТОП - надавачі медичних послуг за кількістю пацієнтів (67 пакет) :

Заклад	Назва закладу	К-сть пацієнтів загалом	З них отримали послуги	Загальна к-сть послуг	Розрахункове відшкодування, млн. грн.
01999164	КП "ПОЛТАВСЬКИЙ ОБЛАСНИЙ ЦЕНТР СТОМАТОЛОГІЇ - СТОМАТОЛОГІЧНА КЛІНІЧНА ПОЛІКЛІНІКА" ПОЛТАВСЬКОЇ ОБЛАСНОЇ РАДИ	329	192	563	0,5
07985654	ЦЕНТРАЛЬНА СТОМАТОЛОГІЧНА ПОЛІКЛІНІКА МІНІСТЕРСТВА ОБОРОНИ УКРАЇНИ	235	149	622	0,6
33683650	КНП ОХТИРСЬКОЇ МІСЬКОЇ РАДИ "ОХТИРСЬКА МІСЬКА СТОМАТ. ПОЛІКЛІНІКА"	154	88	275	0,3
43384807	ОБЛАСНЕ КНП "ЧЕРНІВЕЦЬКИЙ ОБЛАСНИЙ СТОМАТОЛОГІЧНИЙ ЦЕНТР"	145	81	278	0,2
02001601	КНП "МІСЬКА СТОМАТОЛОГІЧНА ПОЛІКЛІНІКА №4" ХАРКІВСЬКОЇ МІСЬКОЇ РАДИ	131	129	694	0,6
23230659	КП"МІСЬКА СТОМАТОЛОГІЧНА ПОЛІКЛІНІКА" ОЛЕКСАНДРІЙСЬКОЇ МІСЬКОЇ РАДИ	122	54	92	0,1
42952450	КНП "СТОМАТОЛОГІЧНА ПОЛІКЛІНІКА №1" ЗАПОРІЗЬКОЇ МІСЬКОЇ РАДИ	118	117	310	0,3
02008365	КНП "ОДЕСЬКИЙ ОБЛАСНИЙ ЛІКАРСЬКО-ФІЗКУЛЬТУРНИЙ ДИСПАНСЕР" ОДЕСЬКОЇ ОБЛАСНОЇ РАДИ"	108	108	956	0,9
05480654	КНП "ПРИЛУЦЬКА МІСЬКА СТОМАТОЛОГІЧНА ПОЛІКЛІНІКА"	104	63	216	0,2
05481010	КНП СУМСЬКОЇ ОБЛАСНОЇ РАДИ "СУМСЬКА ОБЛАСНА КЛІНІЧНА СТОМАТОЛОГІЧНА ПОЛІКЛІНІКА"	103	102	237	0,2
02007555	КНП "ЛЕБЕДИНСЬКА ЛІКАРНЯ ІМЕНІ ЛІКАРЯ К.О.ЗІЛЬБЕРНИКА" ЛЕБЕДИНСЬКОЇ МР	97	96	286	0,3
23911856	КНП "МІСЬКА СТОМАТОЛОГІЧНА ПОЛІКЛІНІКА №3" ХАРКІВСЬКОЇ МІСЬКОЇ РАДИ	96	50	115	0,1
34547449	ТОВАРИСТВО З ОБМЕЖЕНОЮ ВІДПОВІДАЛЬНІСТЮ "КАДРО"	93	43	573	0,5
42376659	КНП "КИЇВСЬКА СТОМАТОЛОГІЯ" ВИКОНАВЧОГО ОРГАНУ КИЇВСЬКОЇ МІСЬКОЇ РАДИ (КИЇВСЬКОЇ МІСЬКОЇ ДЕРЖАВНОЇ АДМІНІСТРАЦІЇ)	85	79	270	0,3
05480631	КНП "НІЖИНСЬКА МІСЬКА СТОМАТОЛОГІЧНА ПОЛІКЛІНІКА" НІЖИНСЬКОЇ МІСЬКОЇ РАДИ ЧЕРНІГІВСЬКОЇ ОБЛАСТІ	82	82	273	0,3
05506589	КП"ЛУБЕНСЬКА МІСЬКА КЛІНІЧНА СТОМАТОЛОГІЧНА ПОЛІКЛІНІКА" ЛУБЕНСЬКОЇ МІСЬКОЇ РАДИ ЛУБЕНСЬКОГО РАЙОНУ ПОЛТАВСЬКОЇ ОБЛАСТІ	76	75	366	0,3
05494656	КП"НОВОМОСКОВСЬКА МІСЬКА СТОМАТОЛОГІЧНА ПОЛІКЛІНІКА" НОВОМОСКОВСЬКОЇ МІСЬКОЇ РАДИ"	75	26	107	0,1



43
роки

- **середній вік пацієнтів**

66 -зубопротезування

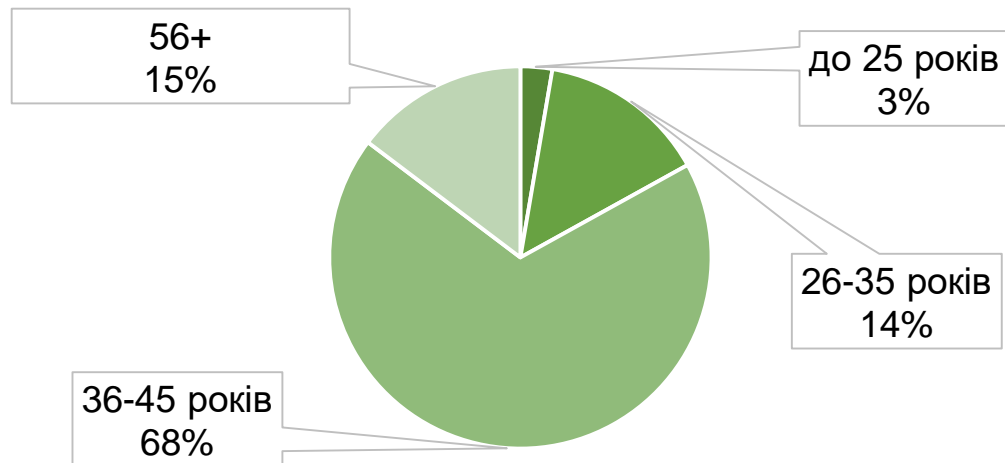
45 років

67- зуболікування

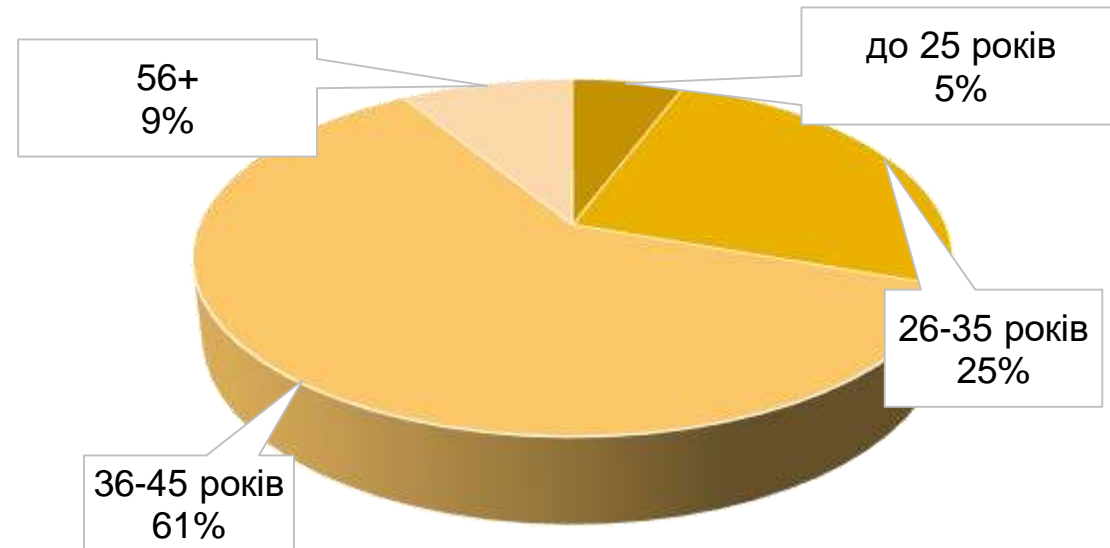
42 років



**Кількість пацієнтів (66 пакет)
за віковою групою**

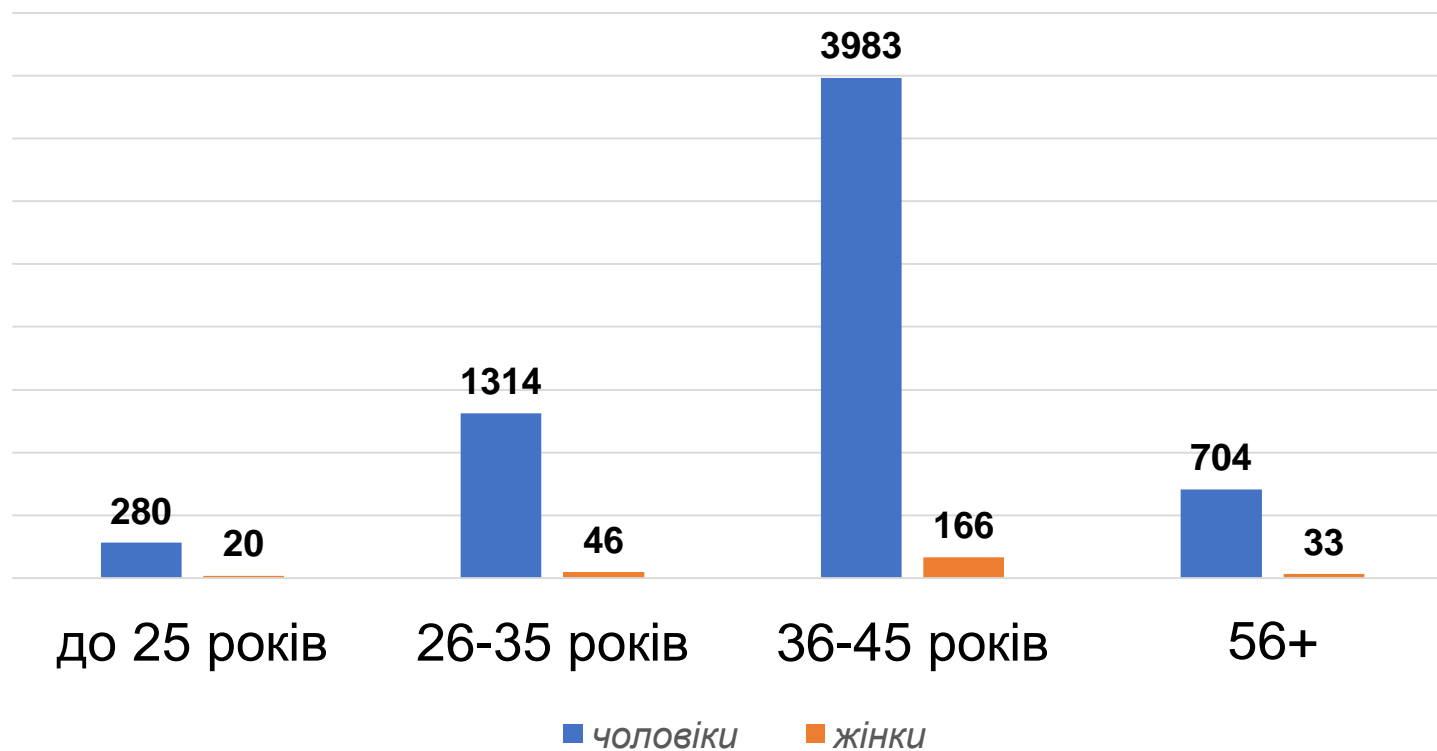
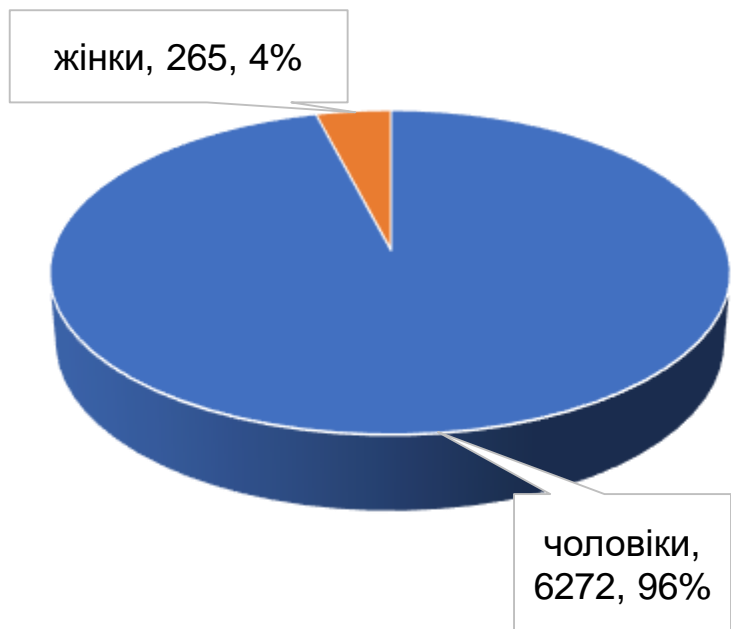


**Кількість пацієнтів (67 пакет)
за віковою групою**





Статеві -віковий розподіл (66,67 пакети загалом)





Національна служба
здоров'я України

ДЯКУЮ ЗА УВАГУ!



Національна служба
здоров'я України

ТРАНСФОРМАЦІЯ ТРИВАЄ



Національна служба
здоров'я України



ІНФОРМАЦІЙНО-
ДОВІДКОВА
СЛУЖБА НСЗУ **1677**



NSZU Ukraine



nszu.ukr



NSZU_gov



НСЗУ

nszu.gov.ua

info@nszu.gov.ua

м. Київ, пр-т Степана Бандери, 19, 04073