



ПОДІЛЬСЬКА РАЙОННА в місті КИЄВІ ДЕРЖАВНА АДМІНІСТРАЦІЯ

РОЗПОРЯДЖЕННЯ

13.02.2026

77

№

Про затвердження паспортів
бюджетних програм на 2026 рік

Відповідно до Закону України «Про місцеві державні адміністрації», наказу Міністерства фінансів України 26.08.2014 №836 «Про деякі питання запровадження програмно-цільового методу складання та виконання місцевих бюджетів», рішення Київської міської ради від 18.12.2025 № 313/10780 «Про бюджет міста Києва на 2026 рік», розпоряджень Київської міської військової адміністрації від 12.01.2026 №11 «Про розподіл у 2026 році субвенції з державного бюджету місцевим бюджетам на здійснення доплат педагогічним працівникам закладів загальної середньої освіти», від 12.01.2026 № 12 «Про розподіл у 2026 році обсягу субвенції з державного бюджету місцевим бюджетам на забезпечення харчуванням учнів закладів загальної середньої освіти», від 12.01.2026 №14 «Про зменшення обсягу освітньої субвенції з державного бюджету місцевим бюджетам на 2026 рік»:

1. Затвердити паспорти бюджетних програм на 2026 рік за програмами, які передбачені у бюджеті міста Києва на 2026 рік для Подільської районної в місті Києві державної адміністрації, що додаються згідно переліку:

1.1. КПКВ 4610160 «Керівництво і управління Подільською районною в місті Києві державною адміністрацією».

1.2. КПКВ 4611010 «Надання дошкільної освіти».

1.3. КПКВ 4611021 «Надання загальної середньої освіти закладами загальної середньої освіти за рахунок коштів місцевого бюджету».

1.4. КПКВ 4611022 «Надання загальної середньої освіти спеціальними закладами загальної середньої освіти для осіб з особливими освітніми потребами, зумовленими порушеннями інтелектуального розвитку, фізичними та/або сенсорними порушеннями, за рахунок коштів місцевого бюджету».

1.5. КПКВ 4611025 «Надання загальної середньої освіти навчально-реабілітаційними центрами для осіб з особливими освітніми потребами, зумовленими складними порушеннями розвитку, за рахунок коштів місцевого бюджету».

1.6. КПКВ 4611026 «Надання загальної середньої освіти міжшкільними ресурсними центрами за рахунок коштів місцевого бюджету».

0021062

1.7. КПКВ 4611031 «Надання загальної середньої освіти закладами загальної середньої освіти за рахунок освітньої субвенції».

1.8. КПКВ 4611032 «Надання загальної середньої освіти спеціальними закладами загальної середньої освіти для осіб з особливими освітніми потребами, зумовленими порушеннями інтелектуального розвитку, фізичними та/або сенсорними порушеннями, за рахунок освітньої субвенції».

1.9. КПКВ 4611035 «Надання загальної середньої освіти навчально-реабілітаційними центрами для осіб з особливими освітніми потребами, зумовленими складними порушеннями розвитку, за рахунок освітньої субвенції».

1.10. КПКВ 4611070 «Надання позашкільної освіти закладами позашкільної освіти, заходи із позашкільної роботи з дітьми».

1.11. КПКВ 4611080 «Надання спеціалізованої освіти мистецькими школами».

1.12. КПКВ 4611141 «Забезпечення діяльності інших закладів у сфері освіти».

1.13. КПКВ 4611142 «Інші програми та заходи у сфері освіти».

1.14. КПКВ 4611151 «Забезпечення діяльності інклюзивно-ресурсних центрів за рахунок коштів місцевого бюджету».

1.15. КПКВ 4611152 «Забезпечення діяльності інклюзивно-ресурсних центрів за рахунок освітньої субвенції».

1.16. КПКВ 4611300 «Підготовка та реалізація публічних інвестиційних проєктів/програм публічних інвестицій за рахунок коштів місцевого бюджету в галузі освіти».

1.17. КПКВ 4611600 «Здійснення доплат педагогічним працівникам закладів загальної середньої освіти за рахунок субвенції з державного бюджету місцевим бюджетам».

1.18. КПКВ 4611702 «Забезпечення харчуванням учнів закладів загальної середньої освіти за рахунок субвенції з державного бюджету місцевим бюджетам».

1.19. КПКВ 4613114 «Забезпечення умов для догляду та виховання дітей і молоді в дитячих будинках сімейного типу, прийомних сім'ях та сім'ях патронатних вихователів».

1.20. КПКВ 4613121 «Здійснення соціальної роботи та надання соціальних послуг центрами соціальних служб та центрами надання соціальних послуг особам/сім'ям, які належать до вразливих груп населення та/або перебувають у складних життєвих обставинах».

1.21. КПКВ 4613132 «Створення умов для творчого, інтелектуального, духовного та фізичного розвитку дітей та молоді за місцем їх проживання».

1.22. КПКВ 4613133 «Забезпечення молодіжними центрами соціального становлення та розвитку молоді та інші заходи у сфері молодіжної політики».

1.23. КПКВ 4613242 «Інші заходи у сфері соціального захисту і соціального забезпечення».

1.24. КПКВ 4613250 «Підготовка та реалізація публічних інвестиційних проєктів/програм публічних інвестицій за рахунок коштів місцевого бюджету в галузі соціального захисту та соціального забезпечення».

1.25. КПКВ 4614030 «Забезпечення діяльності бібліотек».

1.26. КПКВ 4614081 «Забезпечення діяльності інших закладів в галузі культури і мистецтва».

1.27. КПКВ 4615031 «Розвиток здібностей у дітей та молоді з фізичної культури та спорту комунальними дитячо-юнацькими спортивними школами».

1.28. КПКВ 4615061 «Забезпечення діяльності місцевих центрів фізичного здоров'я населення «Спорт для всіх» та проведення фізкультурно-масових заходів серед населення регіону».

1.29. КПКВ 4615070 «Підготовка та реалізація публічних інвестиційних проєктів/програм публічних інвестицій за рахунок коштів місцевого бюджету в галузі фізичної культури та спорту».

1.30. КПКВ 4616011 «Експлуатація та технічне обслуговування житлового фонду».

1.31. КПКВ 4616030 «Організація благоустрою населених пунктів».


1.32. КПКВ 4616091 «Підготовка та реалізація публічних інвестиційних проєктів/програм публічних інвестицій за рахунок коштів місцевого бюджету в галузі житлово-комунального господарства».

2. Керівникам структурних підрозділів – розпорядникам коштів бюджету, відділу бухгалтерського обліку та звітності Подільської районної в місті Києві державної адміністрації забезпечити ефективне виконання бюджетних програм, складати та надавати звіти про виконання паспортів бюджетних програм до фінансового управління у терміни, встановлені для подання річної фінансової звітності.

3. Фінансовому управлінню Подільської районної в місті Києві державної адміністрації здійснювати узагальнення звітів про виконання паспортів бюджетних програм та надавати зведену звітність до Департаменту фінансів виконавчого органу Київської міської ради (Київської міської державної адміністрації).

4. Контроль за виконанням цього розпорядження покласти на заступників голови та керівника апарату Подільської районної в місті Києві державної адміністрації згідно з тимчасовим розподілом обов'язків.

Голова



Володимир НАКОНЕЧНИЙ

ЗАТВЕРДЖЕНО
Наказ / розпорядчий документ

Розпорядження Подільської районної в місті Києві
державної адміністрації

(найменування головного розпорядника коштів місцевого бюджету)

від 13.02.2026 № 77

ПАСПОРТ
бюджетної програми місцевого бюджету на 2026 рік

1.	4600000 (код Програмої класифікації видатків та кредитування місцевого бюджету)	Подільська районна в місті Києві державна адміністрація (найменування головного розпорядника коштів місцевого бюджету)	37333608 (код за ЄДРПОУ)
2.	4610000 (код Програмої класифікації видатків та кредитування місцевого бюджету)	Подільська районна в місті Києві державна адміністрація (найменування відповідального виконавця)	37333608 (код за ЄДРПОУ)
3.	4610160 (код Програмої класифікації видатків та кредитування місцевого бюджету)	Керівництво і управління Подільською районною в місті Києві державною адміністрацією (найменування бюджетної програми згідно з Типовою програмою класифікацією видатків та кредитування місцевого бюджету)	2600000000 (код бюджету)

4. Обсяг бюджетних призначень/бюджетних асигнувань - 152 027 417 гривень, у тому числі загального фонду - 152 027 417 гривень та спеціального фонду - 0 гривень

5. Підстави для виконання бюджетної програми

Конституція України, Бюджетний кодекс України, Указ Президента України від 24.02.2022 №64/2022 "Про введення воєнного стану в Україні", Закон України "Про державний бюджет на 2026 рік", Закон України від 16.12.1993 №3723-XII "Про державну службу", Закон України від 09.04.1999 №596-XIV "Про місцеві державні адміністрації", Наказ Міністерства фінансів України від 26.08.2014 № 836 "Про деякі питання запровадження програмно-цільового методу складання та виконання місцевих бюджетів", Рішення Київської міської ради від 20.01.2022 N 417/5/4216 "Про затвердження міської цільової програми з організації військової служби, виконання військового обов'язку, мобілізаційної підготовки і територіальної оборони у місті Києві "Захисник Києва" на 2022 - 2026 роки", Рішення Київської міської ради від 18.12.2025 №313/10780 "Про бюджет міста Києва на 2026 рік"

6. Цілі державної політики, на досягнення яких спрямована реалізація бюджетної програми

№ з/п	Цілі державної політики
1	Підвищення актуальності та якості освіти
2	Підвищення соціальної захищеності різних категорій населення району міста Києва, у тому числі шляхом надання соціальних послуг, розвиток сімейних форм виховання
3	Забезпечення доступності культурних послуг
4	Створення умов для занять фізичною культурою та спортом та дотримання здорового способу життя
5	Підвищення експлуатаційних властивостей житлового фонду та прибудинкових територій, утримання їх у належному стані, забезпечення надійної та безпечної експлуатації, покращення умов проживання мешканців

7. Мета бюджетної програми

Керівництво і управління Подільською районною в місті Києві державною адміністрацією

8. Завдання бюджетної програми

№ з/п	Завдання
1	Забезпечення виконання наданих законодавством повноважень
2	Забезпечення збереження енергоресурсів.
3	Забезпечення заходів з оповіщення призову на військову службу

9. Напрями використання бюджетних коштів

гривень

№ з/п	Напрями використання бюджетних коштів	Загальний фонд	Спеціальний фонд	Усього
1	2	3	4	5
1	Забезпечення виконання наданих законодавством повноважень	147 258 362	✓	147 258 362
2	Забезпечення збереження енергоресурсів.	4 055 915	✓	4 055 915
3	Забезпечення заходів з оповіщення призову на військову службу	713 140	✓	713 140
	Усього	152 027 417		152 027 417

10. Перелік місцевих / регіональних програм, що виконуються у складі бюджетної програми

гривень

№ з/п	Найменування місцевої / регіональної програми	Загальний фонд	Спеціальний фонд	Усього
1	2	3	4	5
1	Міська цільова програма з організації військової служби, виконання військового обов'язку, мобілізаційної підготовки і територіальної оборони у місті Києві "Захисник Києва" на 2022-2026 роки	713 140	✓	713 140
	Усього	713 140		713 140

11. Результативні показники бюджетної програми

№ з/п	Показники	Одиниця виміру	Джерело інформації	Загальний фонд	Спеціальний фонд	Усього
1	2	3	4	5	6	7
1	Забезпечення виконання наданих законодавством повноважень					
1	1 Заграт					
	кількість штатних одиниць	од.	Штатний розпис	336		336
	витрати на оплату праці і нарахування на заробітну плату	грн.	Штатний розпис	139 860 362	✓	139 860 362
	витрати на матеріально-технічне забезпечення (предмети, матеріали, обладнання та інвентар)	грн.	Звітність установ	1 434 766		1 434 766
	інші видатки, які мають постійний характер в бюджетних періодах	грн.	Звітність установ	4 963 234		4 963 234
	витрати на оновлення матеріально-технічної бази (придбання обладнання і предметів довгострокового користування)	грн.	Звітність установ	1 000 000		1 000 000
2	продукту					
	кількість листів, звернень тощо	од.	Звітність установ	520 111		520 111
	кількість виданих розпорядчих актів	од.	Звітність установ	3 933		3 933
	кількість прийнятих нормативно-правових актів	од.	Звітність установ	2		2
	кількість наданих публічних послуг, у тому числі адміністративних	од.	Звітність установ	190 000		190 000
	кількість фізичних та юридичних осіб, які отримали публічні послуги, у тому числі адміністративні	од.	Звітність установ	190 000		190 000

3	ефективності		грн.	Розрахунок	416 251	416 251	416 251
	середні витрати на оплату праці і нарачування на заробітну плату однієї штатної одиниці		грн.	Розрахунок	4 270	4 270	4 270
	середні витрати на забезпечення матеріально-технічними ресурсами однієї штатної одиниці		грн.	Розрахунок	14 772	14 772	14 772
	середні витрати на забезпечення інших видатків, які мають постійний характер в бюджетних періодах, однієї штатної одиниці		грн.	Розрахунок	2 976	2 976	2 976
	середні витрати на оновлення матеріально-технічної бази однієї штатної одиниці		од.	Розрахунок	1 548	1 548	1 548
	кількість виконаних листів, звернень, заяв тощо на одного працівника		од.	Розрахунок	11	11	11
	кількість виданих розпорядчих актів на одного працівника		од.	Розрахунок	0,006	0,006	0,006
4	якості						
	літима вага наданих публічних послуг, у тому числі адміністративних, згідно з владними повноваженнями до загальної кількості населення адміністративно-територіальної одиниці	відс.		Розрахунок	91,8	91,8	91,8
2	Забезпечення збереження енергоресурсів.						
1	затрат						
	Витрати на комунальні послуги та енергоносії всього, з них на оплату:	грн.	Звітність установ	4 055 915	4 055 915	4 055 915	
	теплостачання	грн.	Звітність установ	2 121 135	2 121 135	2 121 135	
	водопостачання	грн.	Звітність установ	114 800	114 800	114 800	
	електроенергії	грн.	Звітність установ	1 806 380	1 806 380	1 806 380	
	Оплата інших енергоносіїв та ін ком послуг	грн.	Звітність установ	13 600	13 600	13 600	
	загальна площа приміщень	кв. м.	Звітність установ	6 235 230	6 235 230	6 235 230	
	опалювальна площа приміщень	кв. м.	Звітність установ	5 777,050	5 777,050	5 777,050	
2	продукту						
	обсяг споживання енергоресурсів, натуральні одиниці, в тому числі:	од.	Звітність установ				
	Теплопостачання	тис.Гкал	Звітність установ	0,549	0,549	0,549	
	Водопостачання	тис.куб.м	Звітність установ	2,992	2,992	2,992	
	Електроенергії	тис.кВт.год	Звітність установ	239,932	239,932	239,932	
3	ефективності						
	Середнє споживання комунальних послуг та енергоносіїв в тому числі:						
	теплостачання	Гкал на 1 кв.м опал.площі	Розрахунок	0,095	0,095	0,095	
	водопостачання	куб.м на 1 кв.м заг.площі	Розрахунок	0,479	0,479	0,479	
	електроенергії	кВт.год на 1 кв.м заг.площі	Розрахунок	38,48	38,48	38,48	
	Середні витрати на оплату комунальних послуг та енергоносіїв однієї штатної одиниці	грн.	Розрахунок	12 071	12 071	12 071	
4	якості						
	Річна економія витрачання енергоресурсів в натуральному виразі:	відс.	Розрахунок				
	Теплопостачання	відс.	Розрахунок	1	1	1	
	Водопостачання	відс.	Розрахунок	1	1	1	
	Електроенергії	відс.	Розрахунок	1	1	1	
	Обсяг річної економії бюджетних коштів, отриманої від проведення заходів, що приводять до збереження та економії енергоресурсів(води,тепла,електроенергії тощо.) всього	грн.	Розрахунок	40 433	40 433	40 433	

3 Забезпечення заходів з оповіщення призову на військову службу			
1	затрат		713 140
Обсяг витрат щодо забезпечення заходів з оповіщення			
2	продукту	грн.	713 140
Кількість відправлених повідомлень			
3	ефективності	од.	9 050
Вартість одного повідомлення			
		грн.	79

Голова Подільської районної в місті Києві
державної адміністрації

(підпис)

Володимир НАКОНЕЧНИЙ

(Власне ім'я, ПРІЗВИЩЕ)

ПОГОДЖЕНО:

Департамент фінансів виконавчого органу Київської міської ради (Київської міської державної адміністрації)

Заступник директора Департаменту
фінансів виконавчого органу Київської
міської ради (Київської міської державної
адміністрації)

(підпис)

Сергій СЛІПЧУК

(Власне ім'я, ПРІЗВИЩЕ)



Начальниця департаменту фінансів
Подільської районної в місті Києві
державної адміністрації

(підпис)

Лариса КАБАНЕЦЬ

(Власне ім'я, ПРІЗВИЩЕ)

372395825
Паспорт Бюджетної програми 000051165 від 01.01.2026 10:46:04

ЗАТВЕРДЖЕНО
Наказ / розпорядчий документ

Розпорядження Подільської районної в місті Києві
державної адміністрації

(з'ясування головного розпорядника коштів місцевого бюджету)
від 13.02.2026 № 77

ПАСПОРТ
бюджетної програми місцевого бюджету на 2026 рік

1.	4600000 (код Програмої класифікації видатків та кредитування місцевого бюджету)	Подільська районна в місті Києві державна адміністрація (найменування головного розпорядника коштів місцевого бюджету)	37333608 (код за ЄДРПОУ)
2.	4610000 (код Програмої класифікації видатків та кредитування місцевого бюджету)	Подільська районна в місті Києві державна адміністрація (найменування відповідального виконавця)	37333608 (код за ЄДРПОУ)
3.	4611010 (код Програмої класифікації видатків та кредитування місцевого бюджету)	1010 (код Типової програмої класифікації видатків та кредитування місцевого бюджету)	2600000000 (код Бюджету)

0910
(код функціональної
класифікації видатків та
кредитування бюджету)

Надання дошкільної освіти
(найменування бюджетної програми з Типовою
програмною класифікацією видатків та кредитування
місцевого бюджету)

4. Обсяг бюджетних призначень/бюджетних асигнувань - 807 891 491 гривень, у тому числі загального фонду - 717 385 709 гривень та спеціального фонду - 90 505 782 гривень
5. Підстави для виконання бюджетної програми

Конституція України;
Бюджетний кодекс України;
Закон України від 05.09.2017 №2145-VIII «Про освіту»;
Закон України від 06.06.2024 № 3788-IX «Про дошкільну освіту»;
Закон України від 16.01.2020 №463-IX «Про повну загальну середню освіту»;
Закон України від 26.04.2001 №2402-III «Про охорону дитинства»;
Постанова Кабінету Міністрів України від 24.03.2021 №305 «Про затвердження норм харчування у навчальних та дитячих закладах оздоровлення та відпочинку»;
Наказ Міністерства фінансів України від 26.08.2014 №836 «Про деякі питання запровадження програмно-цільового методу складання та виконання місцевих бюджетів
Рішення Київської міської ради від 07.12.2023 № 7508/7549 "Про затвердження комплексної цільової програми "Освіта Києва.2024-2025 роки"
Рішення Київської міської ради від 18.12.2025 № 313/10780 "Про бюджет міста Києва на 2026 рік"

6. Цілі державної політики, на досягнення яких спрямована реалізація бюджетної програми

№ з/п	Цілі державної політики
1	Підвищення актуальності та якості освіти

7. Мета бюджетної програми

Забезпечення надання дошкільної освіти

8. Завдання бюджетної програми

№ з/п	Завдання
1	Забезпечити створення належних умов для надання дошкільної освіти на основі базового фінансового нормативу бюджетної забезпеченості в комунальних закладах дошкільної освіти територіальної громади міста Києва
2	Забезпечення харчуванням дітей дошкільного віку в комунальних закладах дошкільної освіти територіальної громади міста Києва
3	Забезпечення належних умов в комунальних закладах дошкільної освіти за рахунок видатків, які мають цільовий характер та враховують особливості діяльності закладів освіти
4	Забезпечення надання приватному або корпоративному закладу дошкільної освіти компенсації за надання освітньої послуги компенсації за надання освітньої послуги дитині дошкільного віку в розмірі базового фінансового нормативу бюджетної забезпеченості
5	Придбання обладнання та предметів довгострокового користування

9. Напрями використання бюджетних коштів

№ з/п	Напрями використання бюджетних коштів	гривень		
		Загальний фонд	Спеціальний фонд	Усього
1	2	3	4	5
1	Забезпечити створення належних умов для надання дошкільної освіти на основі базового фінансового нормативу бюджетної забезпеченості в комунальних закладах дошкільної освіти територіальної громади міста Києва	666 815 709		666 815 709
2	Забезпечення харчуванням дітей дошкільного віку в комунальних закладах дошкільної освіти територіальної громади міста Києва		90 484 001	90 484 001
3	Забезпечення належних умов в комунальних закладах дошкільної освіти за рахунок видатків, які мають цільовий характер та враховують особливості діяльності закладів освіти		21 781	21 781
4	Забезпечення надання приватному або корпоративному закладу дошкільної освіти компенсації за надання освітньої послуги дитині дошкільного віку в розмірі базового фінансового нормативу бюджетної забезпеченості	49 383 000		49 383 000
5	Придбання обладнання та предметів довгострокового користування	1 187 000		1 187 000
	Усього	717 385 709	90 505 782	807 891 491

10. Перелік місцевих / регіональних програм, що виконуються у складі бюджетної програми

№ з/п	Найменування місцевої / регіональної програми	гривень		
		Загальний фонд	Спеціальний фонд	Усього
1	2	3	4	5
	Усього			

11. Результативні показники бюджетної програми

№ з/п	Показники	Одиниця виміру	Джерело інформації		Спеціальний фонд	Усього
			Загальний фонд	Спеціальний фонд		
1	2	3	4	5	6	7
1	Забезпечити створення належних умов для надання дошкільної освіти на основі базового фінансового нормативу бюджетної забезпеченості в комунальних закладах дошкільної освіти громади міста Києва					
1	затрат					
	Обсяг видатків за формульним розрахунком	грн.		666 815 709		666 815 709
	кількість закладів дошкільної освіти	од.		39		39

кількість дошкільних підрозділів в комунальних закладах загальної середньої освіти	од.	Звітність установ	5	5
всього – середньорічна кількість ставок (штатних одиниць)	од.	Звітність установ	2 445,9	2 445,9
- жінок	осіб	Звітність установ	1 727	1 727
- чоловіків	осіб	Звітність установ	1 518	1 518
кількість груп	осіб	Звітність установ	209	209
2 продукту	од.	Звітність установ	295	295
кількість дітей від 0 до 6 років	осіб	Звітність установ	21 661	21 661
контингент дітей, який враховано при формулюванні розрахунку обсягу видатків на дошкільну освіту, з них:	осіб	Звітність установ	5 472	5 472
- діти раннього віку, у тому числі:	осіб	Звітність установ	1 203	1 203
- в групах загального розвитку (з кількістю груп більше 6)	осіб	Звітність установ	825	825
- в групах загального розвитку (малокомплектовані) з кількістю груп 1-6	осіб	Звітність установ	271	271
- санаторних групах	осіб	Звітність установ	87	87
- спеціальних групах	осіб	Звітність установ	20	20
діти передшкільного віку, у тому числі:	осіб	Звітність установ	4 269	4 269
- в групах загального розвитку (з кількістю груп більше 6)	осіб	Звітність установ	2 723	2 723
- в групах загального розвитку (малокомплектовані) з кількістю груп 1-6	осіб	Звітність установ	729	729
- санаторних групах	осіб	Звітність установ	495	495
- спеціальних групах	осіб	Звітність установ	322	322
3 ефективності				
середні витрати на 1 дитину на місяць за формульним розрахунком, з них:	грн.	Розрахунок	10 155	10 155
- на 1 дитину раннього віку на місяць, з них у	грн.	Розрахунок	10 986	10 986
- в групах загального розвитку (з кількістю груп більше 6)	грн.	Розрахунок	9 422	9 422
- в групах загального розвитку (малокомплектовані) з кількістю груп 1-6	грн.	Звітність установ	14 134	14 134
- санаторних групах	грн.	Розрахунок	12 249	12 249
- спеціальних групах	грн.	Розрахунок	27 325	27 325
- на 1 дитину передшкільного віку на місяць, з них у	грн.	Розрахунок	9 921	9 921
- в групах загального розвитку (з кількістю груп більше 6)	грн.	Розрахунок	7 852	7 852
- в групах загального розвитку (малокомплектовані) з кількістю груп 1-6	грн.	Звітність установ	11 778	11 778
- спеціальних групах	грн.	Розрахунок	22 771	22 771
- санаторних групах	грн.	Розрахунок	10 208	10 208
діто-дні відвідування	днів	Розрахунок	711 360	711 360
середня наповнюваність груп	осіб	Розрахунок	19	19
4 якості				
рівень охоплення дітей дошкільною освітою	відс.	Розрахунок	25	25
динаміка охоплення дітей дошкільною освітою до попереднього року	відс.	Розрахунок	86	86
кількість днів відвідування	днів	Розрахунок	130	130
2 Забезпечення харчуванням дітей дошкільного віку в комунальних закладах дошкільної освіти територіальної громади міста Києва				
1 затрат				
обсяг видатків на оплату харчування	грн.	Звітність установ	90 484 001	90 484 001
2 продукту				
середньорічна кількість дітей, що харчуються, з них:	осіб	Звітність установ	5 472	5 472
- дівчинки	осіб	Звітність установ	2 664	2 664
- хлопчики	осіб	Звітність установ	2 808	2 808
3 ефективності				
середні витрати на 1 дитину в рік	грн.	Розрахунок	16 536	16 536
діто-дні харчування	днів	Розрахунок	711 360	711 360

ЗАТВЕРДЖЕНО
Наказ / розпорядчий документ

Розпорядження Подільської районної в місті Києві
 державної адміністрації

(найменування головного розпорядника коштів місцевого бюджету)
 від 13.02.2026 № 77

ПАСПОРТ
бюджетної програми місцевого бюджету на 2026 рік

1.	4600000 (код Програмої класифікації видатків та кредитування місцевого бюджету)	Подільська районна в місті Києві державна адміністрація (найменування головного розпорядника коштів місцевого бюджету)	37333608 (код за ЄДРПОУ)
2.	4610000 (код Програмої класифікації видатків та кредитування місцевого бюджету)	Подільська районна в місті Києві державна адміністрація (найменування відповідального виконавця)	37333608 (код за ЄДРПОУ)
3.	4611021 (код Програмої класифікації видатків та кредитування місцевого бюджету)	1021 (код Типової програмої класифікації видатків та кредитування місцевого бюджету)	0921 (код Функціональної класифікації видатків та кредитування бюджету)

Надання загальної середньої освіти закладами
 загальної середньої освіти за рахунок коштів
 місцевого бюджету
 (найменування бюджетної програми згідно з Типовою
 програмною класифікацією видатків та кредитування
 місцевого бюджету)

2600000000
(код бюджету)

4. Обсяг бюджетних призначень/бюджетних асигнувань - 745 382 075 гривень, у тому числі загального фонду - 717 623 877 гривень та спеціального фонду - 27 758 198 гривень

5. Підстави для виконання бюджетної програми

- Конституція України;
- Бюджетний кодекс України;
- Закон України від 05.09.2017 №2145-VIII «Про освіту»;
- Закон України від 11.07.2001 № 2628-III «Про дошкільну освіту»;
- Закон України від 16.01.2020 №463-IX «Про повну загальну середню освіту»;
- Закон України від 26.04.2001 №2402-III «Про охорону дитинства»;
- Наказ Міністерства фінансів України від 26.08.2014 №836 «Про деякі питання запровадження програмно-цільового методу складання та виконання місцевих бюджетів»;
- Рішення Київської міської ради від 07.12.2023 № 7508/7549 "Про затвердження комплексної цільової програми "Освіта Києва.2024-2025 роки";
- Рішення Київської міської ради від 18.12.2025 № 313/10780 "Про бюджет міста Києва на 2026 рік"

6. Цілі державної політики, на досягнення яких спрямована реалізація бюджетної програми

№ з/п	Цілі державної політики
1	Підвищення актуальності та якості освіти

7. Мета бюджетної програми
Забезпечення надання послуг з загальної середньої освіти в денних загальноосвітніх закладах.

8. Завдання бюджетної програми

№ з/п	Завдання	гривень				
№ з/п	Завдання	3	4	5	Усього	
1	Забезпечити надання відповідних послуг закладами загальної середньої освіти					
2	Забезпечення збереження енергоресурсів	603 397 985	27 758 198			631 156 183
3	Забезпечення співфінансуванням харчування учнів початкових класів закладів загальної середньої освіти	98 726 519				98 726 519
4	Придбання обладнання та предметів довгострокового користування	11 667 773				11 667 773
	Усього	3 831 600	27 758 198			3 831 600
	Усього	717 623 877				745 382 075

9. Напрями використання бюджетних коштів

№ з/п	Напрями використання бюджетних коштів	Загальний фонд	Спеціальний фонд	Усього	
№ з/п	Напрями використання бюджетних коштів	3	4	5	6
1	Забезпечити надання відповідних послуг закладами загальної середньої освіти	603 397 985	27 758 198		
2	Забезпечення збереження енергоресурсів	98 726 519			
3	Забезпечення співфінансуванням харчування учнів початкових класів закладів загальної середньої освіти	11 667 773			
4	Придбання обладнання та предметів довгострокового користування	3 831 600			
	Усього	717 623 877	27 758 198		
	Усього				

10. Перелік місцевих / регіональних програм, що виконуються у складі бюджетної програми

№ з/п	Найменування місцевої / регіональної програми	Загальний фонд	Спеціальний фонд	Усього	
№ з/п	Найменування місцевої / регіональної програми	3	4	5	6
1	Комплексна міська цільова програма "Освіта Києва 2024-2028 роки"	180 000			
	Усього	180 000			
	Усього	180 000			

гривень


11. Результативні показники бюджетної програми

№ з/п	Показники	Одиниця виміру	Джерело інформації	Загальний фонд	Спеціальний фонд	Усього
№ з/п	Показники	3	4	5	6	7
1	1. Забезпечити надання відповідних послуг закладами загальної середньої освіти					
1	1 затрат					
	обсяг видатків на забезпечення відповідних послуг закладами загальної середньої освіти	грн.	Звітність установ	603 397 985	27 758 198	631 156 183
	кількість класів	од.	Звітність установ	28		28
	кількість закладів	од.	Звітність установ	746		746
	всього - середньорічна кількість ставок педагогічного персоналу	од.	Звітність установ	3 273,42		3 273,42
	середньорічна кількість ставок педагогічного персоналу (штатних одиниць)	од.	Звітність установ	1 691,33		1 691,33
	середньорічна кількість штатних одиниць адміністративного персоналу, за умовами оплати	од.	Звітність установ	551,92		551,92
	віднесених до педагогічного персоналу	од.	Звітність установ	232,23		232,23
	середньорічна кількість штатних одиниць спеціалістів	од.	Звітність установ	797,94		797,94
	середньорічна кількість штатних одиниць робітників	осіб	Звітність установ	2 910		2 910
	всього середньорічна кількість працівників, з них:	осіб	Звітність установ	2 487		2 487
	- жінок	осіб	Звітність установ	423		423
	- чоловіків	осіб	Звітність установ			
2	продукту	осіб	Звітність установ	18 871		18 871
	середньорічна кількість учнів, з них:	осіб	Звітність установ	9 386		9 386
	- дівчата	осіб	Звітність установ	9 485		9 485
	- хлопці	осіб	Звітність установ			
3	ефективності	грн.	Розрахунок	31 975		31 975
	середні витрати на 1 учня, з них:	грн.	Розрахунок	31 975		31 975
	- на 1 дівчину	грн.	Розрахунок	31 975		31 975
	- на 1 хлопця	грн.	Розрахунок			
	діто-дні відвідування	діто-дні	Звітність установ	2 830 650		2 830 650
	середня наповнюваність класів	осіб	Розрахунок	25		25

кількість учнів на 1 педставку (вчителя)	Розрахунок	11	11
забезпеченість площею в розрахунку на 1 учня	Розрахунок	10,26	10,26
4 якості		150	150
кількість днів відвідування	Розрахунок	75	75
відсоток школярів, які засвоюють базові навчальні програми на високому та достатньому рівнях	Розрахунок	10	10
рівень комп'ютеризації навчального процесу - кількість комп'ютерів на 100 учнів	Розрахунок	100	100
частка освітніх закладів, що мають сайти/ліквічені до Інтернету	Розрахунок		
2 Забезпечення збереження енергоресурсів			
1 затрат			98 726 519
обсяг видатків на оплату енергоносіїв та комунальних послуг всього, з них на оплату:	Звітність установ		98 726 519
теплостачання	Звітність установ	74 076 519	74 076 519
водопостачання	Звітність установ	2 670 000	2 670 000
електроенергі	Звітність установ	21 480 000	21 480 000
природного газу	Звітність установ	50 000	50 000
оплата інших енергоносіїв та ін ком послуг:	Звітність установ	450 000	450 000
загальна площа приміщень	Звітність установ	193 608,94	193 608,94
опалювальна площа приміщень	Звітність установ	179 011,46	179 011,46
2 продукту			
обсяг споживання енергоресурсів, натуральні одиниці, в тому числі:	Звітність установ	19,239	19,239
теплостачання	Звітність установ	82	82
водопостачання	Звітність установ	2 334	2 334
електроенергі	Звітність установ	1,8	1,8
природного газу	Звітність установ		
3 ефективності			
Середнє споживання комунальних послуг та енергоносіїв в тому числі:	Розрахунок		
теплостачання	Розрахунок	0,107	0,107
водопостачання	Розрахунок	0,424	0,424
електроенергі	Розрахунок	12,055	12,055
природного газу	Розрахунок	0,009	0,009
4 якості			
річна економія витрачання енергоресурсів в натуральному виразі:	Розрахунок		
- теплостачання	Розрахунок	1	1
- водопостачання	Розрахунок	1	1
- електроенергі	Розрахунок	1	1
- природного газу	Розрахунок		
обсяг річної економі бюджетних коштів, отриманої від проведення заходів, що приводять до збереження та економії енергоресурсів (води, тепла,	Розрахунок	982 765	982 765
електроенергії тощо) всього	Розрахунок		
3 Забезпечення співфінансування харчування учнів початкових класів закладів загальної середньої освіти			
1 затрат			
обсяг видатків на забезпечення харчуванням учнів початкових класів закладів загальної середньої освіти за рахунок коштів бюджету м.Києва	Звітність установ	11 667 773	11 667 773
кількість закладів освіти, які забезпечують харчуванням надавачами послуг	Звітність установ	24	24
2 продукту			
кількість учнів початкових класів в закладах освіти, які забезпечують харчуванням надавачами послуг	Звітність установ	5 364	5 364
3 ефективності			
кількість порцій в закладах освіти, які забезпечують харчуванням надавачами послуг	Звітність установ	511 108	511 108

	середня вартість порції в закладах освіти, які забезпечують харчуванням надавачами послуг за рахунок коштів бюджету м. Києва	грн.	Розрахунок	22,83	22,83
4	якості	відс.	Розрахунок	100	100
4	рівень охоплення учнів початкових класів харчуванням				
4	Придбання обладнання та предметів довгострокового користування				
1	затрат				
	сума видатків для придбання обладнання та предметів довгострокового користування (у розрізі їх видів)	грн.	Звітність установ	3 831 600	3 831 600
	оргтехніка	грн.	Звітність установ	180 000	180 000
	побутова техніка	грн.	Звітність установ	3 651 600	3 651 600
2	продукту				
	кількість установ (закладів), в яких проведено оновлення матеріально-технічної бази	од.	Звітність установ	28	28
	кількість придбаного обладнання і предметів довгострокового користування (у розрізі їх видів)	од.	Звітність установ	88	88
	оргтехніка	од.	Звітність установ	7	7
	побутова техніка	од.	Звітність установ	81	81
	Проведено оновлення матеріально-технічної бази	од.	Звітність установ	88	88
3	ефективності				
	середні витрати на придбання одиниці одного обладнання (предмету)	грн.	Розрахунок	43 541	43 541
	середні витрати на придбання одиниці оргтехніки	грн.	Розрахунок	25 714	25 714
	середні витрати на придбання одиниці побутової техніки	грн.	Розрахунок	45 081	45 081
4	якості				
	динаміка кількості установ, в яких здійснено оновлення матеріально-технічної бази, порівняно з минулим роком	відс.	Розрахунок	28	28
	рівень оновлення матеріально-технічної бази порівняно з минулим роком	відс.	Розрахунок	89	89


Голова Подільської районної в м. Києві державної адміністрації


(підпис)

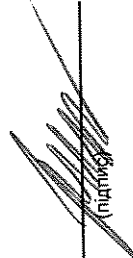
Володимир НАКОНЕЧНИЙ

(Власне ім'я, ПРІЗВИЩЕ)

ПОГОДЖЕНО Департамент фінансів виконавчого органу Київської міської ради (Київської міської державної адміністрації)



Заступник директора Департаменту фінансів виконавчого органу Київської міської ради (Київської міської державної адміністрації)


(підпис)

Катерина ПОЗДІЄВА

(Власне ім'я, ПРІЗВИЩЕ)

Дата погодження _____ 2026 р.

М.П.

Начальник фінансового управління Подільської районної в м. Києві державної адміністрації


(підпис)

Лариса КАБАНЕЦЬ

(Власне ім'я, ПРІЗВИЩЕ)

ЗАТВЕРДЖЕНО
Наказ / розпорядчий документ

Розпорядження Подільської районної в місті Києві
 державної адміністрації

(найменування головного розпорядника коштів місцевого бюджету)
 від 13.02.2026 № 77

ПАСПОРТ
бюджетної програми місцевого бюджету на 2026 рік

<p>1. 4600000 (код Програмої класифікації видатків та кредитування місцевого бюджету)</p>	<p>Подільська районна в місті Києві державна адміністрація (найменування головного розпорядника коштів місцевого бюджету)</p>	<p>37333608 (код за ЄДРПОУ)</p>
<p>2. 4610000 (код Програмої класифікації видатків та кредитування місцевого бюджету)</p>	<p>Подільська районна в місті Києві державна адміністрація (найменування відповідального виконавця)</p>	<p>37333608 (код за ЄДРПОУ)</p>
<p>3. 4611022 (код Програмої класифікації видатків та кредитування місцевого бюджету)</p>	<p>1022 (код Типової програмної класифікації видатків та кредитування місцевого бюджету)</p> <p>0922 (код Функціональної класифікації видатків та кредитування бюджету)</p>	<p>2600000000 (код бюджету)</p>

Надання загальної середньої освіти спеціальними
 закладами загальної середньої освіти для осіб з
 особливими освітніми потребами, зумовленими
 порушеннями інтелектуального розвитку,
 фізичними та/або сенсорними порушеннями, за
 рахунок коштів місцевого бюджету
 (найменування бюджетної програми згідно з Типовою
 програмною класифікацією видатків та кредитування
 місцевого бюджету)

4. Обсяг бюджетних призначень/бюджетних асигнувань - 55 001 601 гривень, у тому числі загального фонду - 55 001 601 гривень та спеціального фонду - 0 гривень

5. Підстава для виконання бюджетної програми

Конституція України;
 Бюджетний кодекс України;
 Закон України "Про освіту" від 23 травня 1991 року № 1060-XII зі змінами та доповненнями;
 Закон України "Про загальну середню освіту" від 13 травня 1999 року № 651-XIV зі змінами та доповненнями;
 Рішення Київської міської ради від 07.12.23 № 7508/7549 "Про затвердження програми "Освіта Києва. 2024 - 2028 роки" зі змінами;
 Наказ Міністерства фінансів від 26.08.2014 №836 "Про деякі питання запровадження програмно-цільового методу складання та виконання місцевих бюджетів";
 Рішення Київської міської ради від 18.12.2025 № 313/10780 "Про бюджет міста Києва на 2026 рік"

6. Цілі державної політики, на досягнення яких спрямована реалізація бюджетної програми

№ з/п	Цілі державної політики
1	Підвищення актуальності та якості освіти

7. Мета бюджетної програми

Забезпечення надання/надання загальної середньої освіти спеціальними закладами загальної середньої освіти для осіб з особливими освітніми потребами, зумовленими порушеннями інтелектуального розвитку, фізичними та/або сенсорними порушеннями, за рахунок коштів місцевого бюджету

8. Завдання бюджетної програми

№ з/п	Завдання
1	Забезпечення рівних можливостей отримання загальної середньої освіти та реабілітаційних послуг дітьми та хлопцями, які потребують корекції фізичного та розумового розвитку з урахуванням нозології захворювання
2	Забезпечення збереження енергоресурсів
3	Придбання обладнання та предметів довгострокового користування

9. Напрями використання бюджетних коштів

№ з/п	Напрями використання бюджетних коштів	Загальний фонд	Спеціальний фонд	Усього
1		3	4	5
1	Забезпечення рівних можливостей отримання загальної середньої освіти та реабілітаційних послуг дітьми та хлопцями, які потребують корекції фізичного та розумового розвитку з урахуванням нозології захворювання	45 862 494		45 862 494
2	Забезпечення збереження енергоресурсів	7 184 907		7 184 907
3	Придбання обладнання та предметів довгострокового користування	1 954 200		1 954 200
	Усього	55 001 601		55 001 601

10. Перелік місцевих / регіональних програм, що виконуються у складі бюджетної програми

№ з/п	Найменування місцевої / регіональної програми	Загальний фонд	Спеціальний фонд	Усього
1		3	4	5
1	Комплексна міська цільова програма "Освіта Києва.2024-2028 роки"	1 220 000		1 220 000
	Усього	1 220 000		1 220 000

гривень

11. Результативні показники бюджетної програми

№ з/п	Показники	Одиниця виміру	Джерело інформації	Загальний фонд	Спеціальний фонд	Усього
1		3	4	5	6	7
1	Забезпечення рівних можливостей отримання загальної середньої освіти та реабілітаційних послуг дітьми та хлопцями, які потребують корекції фізичного та розумового розвитку з урахуванням нозології захворювання	грн.	Звітність установ	45 862 494		45 862 494
1	Затрат	од.	Звітність установ		3	3
	обсяг видатків на забезпечення рівних можливостей отримання загальної середньої освіти та реабілітаційних послуг дітьми та хлопцями, які потребують корекції фізичного та розумового розвитку з урахуванням нозології захворювання	од.	Звітність установ		1	1
	кількість закладів, у тому числі за нозологіями:	од.	Звітність установ		2	2
	- для дітей з порушенням зору	од.	Звітність установ		44	44
	- для дітей комбінованого типу	од.	Звітність установ		233 49	233 49
	кількість класів	од.	Звітність установ		100,14	100,14
	всього - середньорічна кількість ставок (штатних одиниць)	од.	Звітність установ		57,3	57,3
	середньорічна кількість штатних одиниць адміністративного персоналу	од.	Звітність установ		22,75	22,75
	середньорічна кількість штатних одиниць спеціалістів	од.	Звітність установ		53,34	53,34
	середньорічна кількість штатних одиниць робітників	осіб	Звітність установ		168	168
	всього середньорічна кількість працівників, з них:	осіб	Звітність установ		146	146
	- жінок					

	- чоловіків	осіб	Звітність установ	22	22
2	продукту				
	середньорічна кількість вихованців, з них:	осіб	Звітність установ	382	382
	- дівчата	осіб	Звітність установ	135	135
	- хлопці	осіб	Звітність установ	247	247
	середньорічна кількість дітей пілгових категорій, з них:	осіб	Звітність установ	382	382
	- дівчата	осіб	Звітність установ	135	135
	- хлопці	осіб	Звітність установ	247	247
	кількість випускників всього, з них:	осіб	Звітність установ	82	82
	- дівчата	осіб	Звітність установ	35	35
	- хлопці	осіб	Звітність установ	47	47
3	ефективності				
	середні витрати на 1 вихованця, з них:	грн.	Розрахунок	120 059	120 059
	- на 1 дівчину	грн.	Розрахунок	120 059	120 059
	- на 1 хлопця	грн.	Розрахунок	120 059	120 059
	діти-дні відвідування	діти-дні	Звітність установ	57 300	57 300
	середня наповнюваність класів	осіб	Розрахунок	9	9
	кількість учнів на 1 підставку (вчителя)	осіб	Розрахунок	4	4
	забезпеченість площею в розрахунку на 1 учня	кв. м.	Розрахунок	24	24
4	якості				
	кількість днів відвідування	днів	Розрахунок	150	150
	динаміка кількості вихованців до попереднього року	відс.	Розрахунок	103	103
	відсоток школярів, які засвоюють базові навчальні програми на високому та достатньому рівнях	відс.	Розрахунок	85	85
	частка освітніх закладів, що мають сайт/підключені до Інтернету	од.	Розрахунок	100	100
	рівень комп'ютеризації навчального процесу - кількість комп'ютерів на 100 учнів	од.	Розрахунок	45	45
2	забезпечення збереження енергоресурсів				
1	зазрат				
	обсяг видатків на оплату енергоносіїв та комунальних послуг всього з них на оплату:	грн.	Звітність установ	7 184 907	7 184 907
	теплостачання	грн.	Звітність установ	5 431 637	5 431 637
	водопостачання	грн.	Звітність установ	468 270	468 270
	електроенергії	грн.	Звітність установ	1 200 000	1 200 000
	природного газу	грн.	Звітність установ	50 000	50 000
	оплата інших енергоносіїв та ін ком послуг	грн.	Звітність установ	35 000	35 000
	загальна площа приміщень	кв. м.	Звітність установ	8 936,86	8 936,86
	опалювальна площа приміщень	кв. м.	Звітність установ	8 854,12	8 854,12
2	продукту				
	обсяг споживання енергоресурсів, натуральні одиниці, в тому числі				
	теплостачання	тис.Гкал	Звітність установ	1,425	1,425
	водопостачання	тис.куб.м	Звітність установ	11,3	11,3
	електроенергії	тис.кВт.год	Звітність установ	110,1	110,1
	природного газу	тис.куб.м	Звітність установ	2	2
3	ефективності				
	середнє споживання комунальних послуг та енергоносіїв в тому числі:				
	теплостачання	Гкал на 1 кв.м	Розрахунок	0,1609	0,1609
	водопостачання	опал.площі куб.м на 1 кв.м заг.площі	Розрахунок	1,2644	1,2644
	електроенергії	Квт.год на 1 кв.м заг.площі	Розрахунок	12,3198	12,3198
	природного газу	тис.куб.м	Розрахунок	0,2238	0,2238
4	якості				
	річна економія витрачання енергоресурсів в натуральному виразі:	відс.	Розрахунок		

- теплостачання	відс.	Розрахунок	1	1
- водопостачання	відс.	Розрахунок	1	1
- електроенергія	відс.	Розрахунок	1	1
- природного газу	відс.	Розрахунок	1	1
обсяг річної економії бюджетних коштів, отриманої від проведення заходів, що призводять до збереження	грн.	Розрахунок	71 849	71 849
3 Придбання обладнання та предметів довгострокового користування				
1 витрати				
обсяг видатків для придбання обладнання та предметів довгострокового користування (у розрізі їх видів)	грн.	Звітність установ	1 984 200	1 984 200
оргтехніка	грн.	Звітність установ	1 220 000	1 220 000
побутова техніка	грн.	Звітність установ	734 200	734 200
2 продукту				
кількість установ (закладів), в яких проведено оновлення матеріально-технічної бази	од.	Звітність установ	3	3
кількість придбаного обладнання і предметів довгострокового користування (у розрізі їх видів)	од.	Звітність установ	30	30
оргтехніка	од.	Звітність установ	27	27
побутова техніка	од.	Звітність установ	3	3
3 ефективності				
середні витрати на придбання одиниці оргтехніки	грн.	Розрахунок	45 185	45 185
середні витрати на придбання одиниці побутової техніки	грн.	Розрахунок	244 733	244 733
4 якості				
динаміка кількості установ, в яких здійснено оновлення матеріально-технічної бази, порівняно з минулим роком	відс.	Розрахунок	100	100
рівень оновлення матеріально-технічної бази порівняно з минулим роком	відс.	Розрахунок	100	100


Голова Подільської районної в місті Києві державної адміністрації

Володимир НАКОНЕЧНИЙ

(Власне ім'я, ПРІЗВИЩЕ)

ПОГОДЖЕНО:

Департамент фінансів виконавчого органу Київської міської ради (Київської міської державної адміністрації)



Заступник директора Департаменту фінансів виконавчого органу Київської міської ради (Київської міської державної адміністрації)

Катерина ПОЗДЄЄВА

(Власне ім'я, ПРІЗВИЩЕ)

Дата погодження

М.П.

Начальник фінансового управління Подільської районної в місті Києві державної адміністрації

Лариса КАБАНЕЦЬ

(Власне ім'я, ПРІЗВИЩЕ)

ЗАТВЕРДЖЕНО
Наказ / розпорядчий документ
Розпорядження Подільської районної в місті Києві
державної адміністрації
(найменування головного розпорядника коштів місцевого бюджету)
від 13.02.2026 № 77

ПАСПОРТ
бюджетної програми місцевого бюджету на 2026 рік

1.	4600000 (код Програмої класифікації видатків та кредитування місцевого бюджету)	Подільська районна в місті Києві державна адміністрація (найменування головного розпорядника коштів місцевого бюджету)	37333608 (код за ЄДРПОУ)
2.	4610000 (код Програмої класифікації видатків та кредитування місцевого бюджету)	Подільська районна в місті Києві державна адміністрація (найменування відповідального виконавця)	37333608 (код за ЄДРПОУ)
3.	4611025 (код Програмої класифікації видатків та кредитування місцевого бюджету)	Надання загальної середньої освіти навчально- реабілітаційними центрами для осіб з особливими освітніми потребами, зумовленими складними порушеннями розвитку, за рахунок коштів місцевого бюджету (найменування бюджетної програми згідно з Типовою програмною класифікацією видатків та кредитування місцевого бюджету)	2600000000 (код бюджету)

4. Обсяг бюджетних призначень/бюджетних асигнувань - 47 347 992 гривень, у тому числі загального фонду - 47 122 201 гривень та спеціального фонду - 225 791 гривень

5. Підстави для виконання бюджетної програми

- Конституція України;
Бюджетний кодекс України;
Закон України від 05.09.2017 №2145-VIII «Про освіту»;
Закон України від 16.01.2020 №463-IX «Про повну загальну середню освіту»;
Закон України від 26.04.2001 №2402-III «Про охорону дитинства»;
Постанова Кабінету Міністрів України від 24.03.2021 №305 «Про затвердження норм харчування у навчальних та дитячих закладах оздоровлення та відпочинку»;
Наказ Міністерства фінансів України від 26.08.2014 №636 «Про деякі питання запровадження програмно-цільового методу складання та виконання місцевих бюджетів»;
Рішення Київської міської ради від 07.12.23 № 7508/7549 "Про затвердження програми "Освіта Києва. 2024 - 2028 роки" зі змінами;
Рішення Київської міської ради від 05.12.2024 № 426/10234 "Про бюджет міста Києва на 2025 рік";

6. Цілі державної політики, на досягнення яких спр. мована реалізація бюджетної програми

№ з/п	Цілі державної політики
1	Підвищення актуальності та якості освіти

7. Мета бюджетної програми
Створення умов для надання загальної середньої освіти хлопцям і дівчатам, які потребують корекції фізичного та (або) розумового розвитку

8. Завдання бюджетної програми

№ з/п	Завдання			
	Загальний фонд	Спеціальний фонд	Усього	Усього
1	39 058 364	225 791	39 284 155	
2	6 960 637		6 960 637	
3	1 103 200		1 103 200	
	47 122 201	225 791	47 347 992	

гривень

№ з/п	Напрями використання бюджетних коштів	Загальний фонд	Спеціальний фонд	Усього	Усього
1	2				
1	Забезпечення рівних можливостей отримання загальної середньої освіти та реабілітаційних послуг дівчатами та хлопцями, які потребують корекції фізичного та розумового розвитку з урахуванням нозологічного захворювання	39 058 364	225 791	39 284 155	
2	Забезпечення збереження енергоресурсів	6 960 637		6 960 637	
3	Придбання обладнання та предметів довгострокового користування	1 103 200		1 103 200	
	Усього	47 122 201	225 791	47 347 992	

гривень

10. Перелік місцевих / регіональних програм, що виконуються у складі бюджетної програми

№ з/п	Найменування місцевої / регіональної програми	Загальний фонд	Спеціальний фонд	Усього	Усього
1	Комплексна міська цільова програма "Освіта Києва 2024-2028 роки"	868 000		868 000	868 000
	Усього	868 000		868 000	868 000

11. Результативні показники бюджетної програми

№ з/п	Показники	Одиниця виміру	Джерело інформації	Загальний фонд	Спеціальний фонд	Усього
1	Забезпечення рівних можливостей отримання загальної середньої освіти та реабілітаційних послуг дівчатами та хлопцями, які потребують корекції фізичного та розумового розвитку з урахуванням нозологічного захворювання	грн.	Звітність установ	39 058 364	225 791	39 284 155
1	1 затрат	од.	Звітність установ	1		1
	обсяг видатків на забезпечення рівних можливостей отримання загальної середньої освіти та реабілітаційних послуг дівчатами та хлопцями, які потребують корекції фізичного та розумового розвитку з урахуванням нозологічного захворювання	од.	Звітність установ	1		1
	кількість закладів, у тому числі за нозологіями:	од.	Звітність установ	23		23
	- для дітей з порушенням слуху	од.	Звітність установ	169,85		169,85
	кількість класів	од.	Звітність установ	81,44		81,44
	всього – середньорічна кількість ставок (штатних одиниць)	од.	Звітність установ	14,5		14,5
	середньорічна кількість ставок педагогічного персоналу	од.	Звітність установ	16,5		16,5
	середньорічна кількість штатних одиниць спеціалістів	од.	Звітність установ	57,41		57,41
	середньорічна кількість штатних одиниць робітників	осіб	Звітність установ	138		138
	всього середньорічна кількість працівників, з них:	осіб	Звітність установ	106		106
	- жінок	осіб	Звітність установ	32		32
	- чоловіків	осіб	Звітність установ	226		226
2	продукту	осіб	Звітність установ	66		66
	середньорічна кількість вихованців, з них:	осіб	Звітність установ			
	- дівчата	осіб	Звітність установ			

- хлопці	осіб	Звітність установ	160	160	
середньорічна кількість дітей пільгових категорій, з них:	осіб	Звітність установ	226	226	
- дівчата	осіб	Звітність установ	66	66	
- хлопці	осіб	Звітність установ	141	141	
кількість випускників всього, з них:	осіб	Звітність установ	27	27	
випускники 9-12 класів, в тому числі:	осіб	Звітність установ	7	7	
- дівчата	осіб	Звітність установ	20	20	
- хлопці	осіб	Звітність установ	172 825	172 825	172 825
3 ефективності	грн.	Розрахунок	172 825	172 825	172 825
середні витрати на 1 вихованця, з них:	грн.	Розрахунок	172 825	172 825	172 825
- на 1 дівчину	грн.	Розрахунок	146	146	146
- на 1 хлопця	грн.	Розрахунок	146	146	146
середні витрати на одяг, взуття, засоби гігієни, канцелярські товари і шкільне приладдя на 1 вихованця, з них:	грн.	Розрахунок	146	146	146
- на 1 дівчину	грн.	Розрахунок	146	146	146
- на 1 хлопця	грн.	Розрахунок	29 641	29 641	29 641
середні витрати на харчування 1 вихованця	грн.	Розрахунок	33 900	33 900	33 900
діто-дні відвідування	діто-дні	Звітність установ	9	9	9
середня наповненість класів	осіб	Розрахунок	3	3	3
кількість учнів на 1 педагога (вчителя)	осіб	Розрахунок	50	50	50
забезпеченість площею в розрахунку на 1 учня	кв. м.	Розрахунок	100	100	100
4 якості	відс.	Розрахунок	83	83	83
відсоток дітей-випускників, які продовжать навчання;	відс.	Розрахунок	6	6	6
у спеціальних навчальних закладах для отримання повної загальної середньої освіти	відс.	Розрахунок	11	11	11
у професійно-технічних навчальних закладах	відс.	Розрахунок	150	150	150
у вищих навчальних закладах	днів	Розрахунок	100	100	100
кількість днів відвідування	відс.	Розрахунок	30	30	30
динаміка кількості вихованців до попереднього року	відс.	Розрахунок	14	14	14
відсоток школярів, які засвоюють базові навчальні програми на високому та достатньому рівнях	од.	Розрахунок	100	100	100
рівень комп'ютеризації навчального процесу - кількість комп'ютерів на 100 учнів частка освітніх закладів, що мають сайт/підключені до Інтернету	відс.	Розрахунок			
2 Забезпечення збереження енергоресурсів					
1 затрат	грн.	Звітність установ	6 960 637	6 960 637	6 960 637
обсяг видатків на оплату енергоносіїв та комунальних послуг всього, з них на оплату:	грн.	Звітність установ	3 980 104	3 980 104	3 980 104
теплостачання	грн.	Звітність установ	440 170	440 170	440 170
водопостачання	грн.	Звітність установ	2 525 863	2 525 863	2 525 863
електроенергії	грн.	Звітність установ	14 500	14 500	14 500
оплата інших енергоносіїв та ін ком послуг	грн.	Звітність установ	11 235 43	11 235 43	11 235 43
загальна площа приміщень	кв. м.	Звітність установ	9 962 08	9 962 08	9 962 08
опалювальна площа приміщень	кв. м.	Звітність установ			
2 продукту	кв. м.	Звітність установ			
обсяг споживання енергоресурсів, натуральні одиниці, в тому числі	тис. Гкал	Звітність установ	1	1	1
теплостачання	тис. куб. м	Звітність установ	12,1	12,1	12,1
водопостачання	тис. куб. м	Звітність установ	250	250	250
електроенергії	тис. кВт. год	Звітність установ			
3 ефективності	од.	Розрахунок			
середнє споживання комунальних послуг та енергоносіїв в тому числі:	Гкал на 1 кв. м	Розрахунок	0,1	0,1	0,1
теплостачання	куб. м на 1 кв. м	Розрахунок	1,077	1,077	1,077
водопостачання	Квт. год на 1 кв. м заг. площі	Розрахунок	22,251	22,251	22,251
електроенергії	кв. м	Розрахунок			

ЗАТВЕРДЖЕНО
Наказ / розпорядчий документ

Розпорядження Подільської районної в місті Києві
державної адміністрації

(найменування головного розпорядника коштів місцевого бюджету)
від 13.02.2026 № 77

ПАСПОРТ
бюджетної програми місцевого бюджету на 2026 рік

1.	4600000 (код Програмої класифікації видатків та кредитування місцевого бюджету)	Подільська районна в місті Києві державна адміністрація (найменування головного розпорядника коштів місцевого бюджету)	37333608 (код за ЄДРПОУ)
2.	4610000 (код Програмої класифікації видатків та кредитування місцевого бюджету)	Подільська районна в місті Києві державна адміністрація (найменування відповідального виконавця)	37333608 (код за ЄДРПОУ)
3.	4611026 (код Програмої класифікації видатків та кредитування місцевого бюджету)	Надання загальної середньої освіти міжшкільними ресурсними центрами за рахунок коштів місцевого бюджету (найменування бюджетної програми згідно з Типовою програмною класифікацією видатків та кредитування місцевого бюджету)	2600000000 (код бюджету)

4. Обсяг бюджетних призначень/бюджетних асигнувань - 3 640 247 гривень, у тому числі загального фонду - 3 640 247 гривень та спеціального фонду - 0 гривень

5. Підстави для виконання бюджетної програми

- Конституція України;
Бюджетний кодекс України;
Закон України від 05.09.2017 №2145-VIII «Про освіту»;
Закон України від 06.06.2024 № 3788-IX «Про дошкільну освіту»;
Закон України від 16.01.2020 №463-IX «Про повну загальну середню освіту»;
Закон України від 26.04.2001 № 2402-III «Про охорону дитинства»;
Наказ Міністерства фінансів України від 26.08.2014 №836 «Про деякі питання запровадження програмно-цільового методу складання та виконання місцевих бюджетів»;
Рішення Київської міської ради від 18.12.2025 № 313/10780 "Про бюджет міста Києва на 2026 рік"

6. Цілі державної політики, на досягнення яких спрямована реалізація бюджетної програми

№ з/п	Цілі державної політики
1	Підвищення актуальності та якості освіти

7. Мета бюджетної програми

Забезпечити проведення первинної професійної орієнтації учнів.

8. Завдання бюджетної програми

№ з/п	Завдання	гривень
1	Забезпечити проведення первинної професійної орієнтації учнів	
2	Забезпечення збереження енергоресурсів	

9. Напрями використання бюджетних коштів

№ з/п	Напрями використання бюджетних коштів	Загальний фонд	Спеціальний фонд	Усього
1		3	4	5
1	Забезпечити проведення первинної професійної орієнтації учнів	3 050 586		3 050 586
2	Забезпечення збереження енергоресурсів	589 661		589 661
	Усього	3 640 247		3 640 247

10. Перелік місцевих / регіональних програм, що виконуються у складі бюджетної програми

№ з/п	Найменування місцевої / регіональної програми	Загальний фонд	Спеціальний фонд	Усього
1		3	4	5
	Усього			5


гривень

11. Результативні показники бюджетної програми

№ з/п	Показники	Одиниця виміру	Джерело інформації	Загальний фонд	Спеціальний фонд	Усього
1	2	3	4	5	6	7
1	Забезпечити проведення первинної професійної орієнтації учнів					
1	заграт					
	кількість закладів	од.	Звітність установ	1		1
	всього – середньорічна кількість ставок (штатних одиниць)	од.	Звітність установ	14,42		14,42
	середньорічна кількість штатних одиниць адмінперсоналу, за умовами оплати віднесених до педагогічного персоналу	од.	Звітність установ	6,25		6,25
	середньорічна кількість ставок педагогічного персоналу	од.	Звітність установ	0,67		0,67
	середньорічна кількість штатних одиниць спеціалістів	од.	Звітність установ	1,5		1,5
	середньорічна кількість штатних одиниць робітників	од.	Звітність установ	6		6
	всього середньорічна кількість працівників, з них:	од.	Звітність установ	15		15
	- жінок	од.	Звітність установ	8		8
	- чоловіків	од.	Звітність установ	7		7
	обсяг видатків на професійну орієнтацію	од.	Звітність установ	3 050 586		3 050 586
2	продукту					
	середньорічна кількість учнів, з них:	грн.	Звітність установ	206		206
	- дівчата	грн.	Звітність установ	95		95
	- хлопці	грн.	Звітність установ	111		111
3	ефективності					
	витрати на 1 учня, з них:	грн.	Розрахунок	14 809		14 809
	- на 1 дівчину	грн.	Розрахунок	14 809		14 809
	- на 1 хлопця	грн.	Розрахунок	14 809		14 809
4	якості					
	динаміка кількості учнів до попереднього року	відс.	Розрахунок	100		100
2	Забезпечення збереження енергоресурсів					
1	заграт					

обсяг видатків на оплату енергоносіїв та комунальних послуг всього, з них на оплату:	грн.	Звітність установ	589 661	589 661
теплостачання	грн.	Звітність установ	462 311	462 311
водопостачання	грн.	Звітність установ	11 750	11 750
електроенергія	грн.	Звітність установ	115 600	115 600
загальна площа приміщень	кв. м.	Звітність установ	1 200	1 200
опалювальна площа приміщень	кв. м.	Звітність установ	1 200	1 200
2 продукту				
обсяг споживання енергоресурсів, натуральні одиниці, в тому числі:				
теплостачання	тис. Гкал	Розрахунок	0,115	0,115
водопостачання	тис. куб. м	Розрахунок	0,35	0,35
електроенергія	тис. кВт. год	Розрахунок	10	10
3 ефективності				
середнє споживання комунальних послуг та енергоносіїв в тому числі:				
теплостачання	Гкал на 1 кв. м опал. площі	Розрахунок	0,096	0,096
водопостачання	куб. м на 1 кв. м заг. площі	Розрахунок	0,292	0,292
електроенергія	кВт. год на 1 кв. м заг. площі	Розрахунок	8,333	8,333
4 якості				
річна економія витрачання енергоресурсів в натуральному виразі:				
- теплостачання	відс.	Розрахунок	1	1
- водопостачання	відс.	Розрахунок	1	1
- електроенергія	відс.	Розрахунок	1	1
обсяг річної економії бюджетних коштів, отриманої від проведення заходів, що приводять до збереження та економії енергоресурсів (води, тепла, електроенергії тощо) всього	грн.	Розрахунок	5 897	5 897


Голова Подільської районної в місті Києві державної адміністрації


(підпис)

Володимир НАКОНЕЧНИЙ
(Власне ім'я, ПРІЗВИЩЕ)

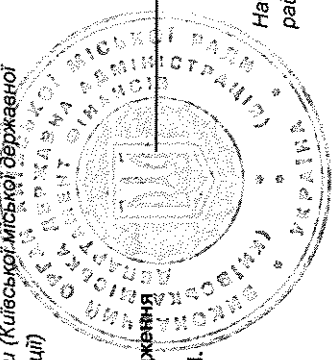
ПОГОДЖЕНО:
Департамент фінансів виконавчого органу Київської міської ради (Київської міської державної адміністрації)

Заступник директора Департаменту фінансів виконавчого органу Київської міської ради (Київської міської державної адміністрації)



(підпис)

Катерина ПОЗДЄЄВА
(Власне ім'я, ПРІЗВИЩЕ)

Дата погодження
М.П. _____ 2026 р.



Начальник фінансового управління Подільської районної в місті Києві державної адміністрації


(підпис)

Лариса КАБАЧЕНЦЬ
(Власне ім'я, ПРІЗВИЩЕ)



ЗАТВЕРДЖЕНО
Наказ / розпорядчий документ

Розпорядження Подільської районної в місті Києві
 державної адміністрації

(найменування головного розпорядника коштів місцевого бюджету)

Від 13.02.2026 № 77

ПАСПОРТ
бюджетної програми місцевого бюджету на 2026 рік

1.	4600000 (код Програмної класифікації видатків та кредитування місцевого бюджету)	Подільська районна в місті Києві державна адміністрація (найменування головного розпорядника коштів місцевого бюджету)	37333608 (код за ЄДРПОУ)
2.	4610000 (код Програмної класифікації видатків та кредитування місцевого бюджету)	Подільська районна в місті Києві державна адміністрація (найменування відповідального виконавця)	37333608 (код за ЄДРПОУ)
3.	4611031 (код Програмної класифікації видатків та кредитування місцевого бюджету)	Надання загальної середньої освіти закладами загальної середньої освіти за рахунок освітньої субвенції (найменування бюджетної програми згідно з Типовою програмною класифікацією видатків та кредитування місцевого бюджету)	2600000000 (код бюджету)

4. Обсяг бюджетних призначень/бюджетних асигнувань - 391 482 518 гривень, у тому числі загального фонду - 391 482 518 гривень та спеціального фонду - 0 гривень

5. Підстави для виконання бюджетної програми

- Конституція України;
 Бюджетний кодекс України;
 Закон України Про освіту №2145-VIII від 05.09.2017 (зі змінами);
 Закон України від 16.01.2020 №463-IX «Про повну загальну середню освіту»;
 Закон України від 26.04.2001 № 2402-III «Про охорону дитинства»;
 Постанова Кабінету Міністрів України від 14.01.2015 №6 «Деякі питання надання освітньої субвенції з державного бюджету місцевим бюджетам»;
 Постанова Кабінету Міністрів України від 27.12.2017 №1088 «Про затвердження формули розподілу освітньої субвенції між місцевими бюджетами»;
 Постанова Кабінету Міністрів України від 20 грудня 2021 р. № 1364 «Про внесення змін до формули розподілу освітньої субвенції між місцевими бюджетами»;
 Постанова Кабінету Міністрів України від 26.08.2014 №836 «Про деякі питання запровадження програмно-цільового методу складання та виконання місцевих бюджетів»;
 Наказ Міністерства фінансів України від 18.12.2025 № 313/10780 "Про бюджет міста Києва на 2026 рік";
 Рішення Київської міської рад. 1 від 18.12.2025 № 313/10780 "Про зменшення обсягу освітньої субвенції з державного бюджету місцевим бюджетам на 2026 рік"
 Розпорядження КМВА від 12.01.2026 №14 "Про зменшення обсягу освітньої субвенції з державного бюджету місцевим бюджетам на 2026 рік"

6. Цілі державної політики, на досягнення яких спрямована реалізація бюджетної програми

№ з/п	Цілі державної політики
1	Підвищення актуальності та якості освіти

7. Мета бюджетної програми
 Забезпечення надання послуг закладами загальної середньої освіти за рахунок освітньої субвенції;
 Забезпечити надання відповідних послуг приватними закладами загальної середньої освіти

8. Завдання бюджетної програми

№ з/п	Завдання
1	Забезпечення надання послуг закладами загальної середньої освіти за рахунок освітньої субвенції
2	Забезпечити надання відповідних послуг приватними закладами загальної середньої освіти

9. Напрями використання бюджетних коштів

№ з/п	Напрями використання бюджетних коштів	Загальний фонд	Спеціальний фонд	Усього
		3	4	5
1	Забезпечення надання послуг закладами загальної середньої освіти за рахунок освітньої субвенції	339 907 194		339 907 194
2	Забезпечити надання відповідних послуг приватними закладами загальної середньої освіти	51 575 324		51 575 324
	Усього	391 482 518		391 482 518

гривень

10. Перелік місцевих / регіональних програм, що виконуються у складі бюджетної програми


№ з/п	Найменування місцевої / регіональної програми	Загальний фонд	Спеціальний фонд	Усього
		3	4	5
1				
	Усього			

11. Результативні показники бюджетної програми

№ з/п	Показники	Одиниця виміру	Джерело інформації	Загальний фонд	Спеціальний фонд	Усього
		3	4	5	6	7
1	Забезпечення надання послуг закладами загальної середньої освіти за рахунок освітньої субвенції					
1	затрат					
	середньорічна кількість ставок педагогічного персоналу	од.	Звітність установ	1 688,94		1 688,94
	середньорічна кількість штатних одиниць адмінперсоналу, за умовами оплати віднесених до педагогічного персоналу	од.	Звітність установ	502,17		502,17
	всього середньорічна кількість педагогічних працівників, з них:	осіб	Звітність установ	1 910		1 910
	- жінок	осіб	Звітність установ	1 859		1 859
	- чоловіків	осіб	Звітність установ	51		51
2	продукту					
	середньорічна кількість учнів, з них:	осіб	Звітність установ	18 871		18 871
	- дівчата	осіб	Звітність установ	9 386		9 386
	- хлопці	осіб	Звітність установ	9 485		9 485
3	ефективності					
	середні витрати на 1 учня, з них:	грн.	Розрахунок	18 012		18 012
	- на 1 дівчину	грн.	Розрахунок	18 012		18 012
	- на 1 хлопця	грн.	Розрахунок	18 012		18 012
	кількість учнів на 1 підставку (вчителя)	осіб	Розрахунок	11		11
4	якості					
	відсоток школярів, які засвоюють базові навчальні програми на високому та достатньому рівнях	відс.	Розрахунок	75		75
	рівень освоєння освітньої субвенції	відс.	Розрахунок	100		100

2) Забезпечити надання відповідних послуг приватними закладами загальної середньої освіти			
1	затрат		17
	кількість закладів	од.	17
	з них отримують освітню субвенцію	од.	6
2	продукту		
	середньорічна кількість учнів	осіб	8 276
	з них отримують освітню субвенцію	осіб	6 755
3	ефективності		
	середні витрати на 1 учня	грн.	7 635
4	якості		
	динаміка кількості приватних закладів до попереднього року	відс.	100
	рівень охоплення дітей	відс.	82


Голова Подільської районної в місті Києві державної адміністрації


(підпис)

Володимир НАКОНЕЧНИЙ
(Власне ім'я, ПРІЗВИЩЕ)

ПОГОДЖЕНО:
Департамент фінансів виконавчого органу Київської міської ради (Київської міської державної адміністрації)


Заступник директора Департаменту фінансів виконавчого органу Київської міської ради (Київської міської державної адміністрації)


(підпис)

Катерина ПОЗДІЄВА
(Власне ім'я, ПРІЗВИЩЕ)

Дата погодження: _____ 2026 р.

М.П.



Надальник фінансового управління Подільської районної в місті Києві державної адміністрації


(підпис)

Лариса КАБАНЕЦЬ
(Власне ім'я, ПРІЗВИЩЕ)

ЗАТВЕРДЖЕНО
Наказ / розпорядчий документ

Розпорядження Подільської районної в місті Києві
державної адміністрації

(найменування головного розпорядника коштів місцевого бюджету)
від 13.02.2026 № 77

ПАСПОРТ
бюджетної програми місцевого бюджету на 2026 рік

1.	4600000 (код Програмої класифікації видатків та кредитування місцевого бюджету)	Подільська районна в місті Києві державна адміністрація (найменування головного розпорядника коштів місцевого бюджету)	37333608 (код за ЄДРПОУ)
2.	4610000 (код Програмої класифікації видатків та кредитування місцевого бюджету)	Подільська районна в місті Києві державна адміністрація (найменування відповідального виконавця)	37333608 (код за ЄДРПОУ)
3.	4611032 (код Програмої класифікації видатків та кредитування місцевого бюджету)	Надання загальної середньої освіти спеціальними закладами загальної середньої освіти для осіб з особливими освітніми потребами, зумовленими порушеннями інтелектуального розвитку, фізичними та/або сенсорними порушеннями, за рахунок освітньої субвенції (найменування бюджетної програми згідно з Типовою програмною класифікацією видатків та кредитування місцевого бюджету)	26000000000 (код бюджету)

4. Обсяг бюджетних призначень/бюджетних асигнувань - 24 946 765 гривень, у тому числі загального фонду - 24 946 765 гривень та спеціального фонду - 0 гривень

5. Підстави для виконання бюджетної програми

- Конституція України;
Бюджетний кодекс України;
Закон України від 05.09.2017 №2145-VIII «Про освіту»;
Закон України від 16.01.2020 №463-IX «Про повну загальну середню освіту»;
Постанова Кабінету Міністрів України від 14.01.2015 №6 «Деякі питання надання освітньої субвенції з державного бюджету місцевим бюджетам»;
Постанова Кабінету Міністрів України від 27.12.2017 №1088 «Про затвердження формули розподілу освітньої субвенції між місцевими бюджетами»;
Наказ Міністерства фінансів України від 26.08.2014 №836 «Про деякі питання запровадження програмно-цільового методу складання та виконання місцевих бюджетів»;
Рішення Київської міської ради від 18.12.2025 № 313/10780 "Про бюджет міста Києва на 2026 рік";
Розпорядження КМВА від 12.01.2026 №14 "Про зменшення обсягу освітньої субвенції з державного бюджету місцевим бюджетам на 2026 рік"

6. Цілі державної політики, на досягнення яких спрямована реалізація бюджетної програми

№ з/п	Цілі державної політики
1	Підвищення актуальності та якості освіти

7. Мета бюджетної програми

Створення умов для надання загальної середньої освіти хлопцям і дівчатам, які потребують корекції фізичного та (або) розумового розвитку за рахунок освітньої субвенції.

8. Завдання бюджетної програми

№ з/п	Завдання
1	Забезпечення рівних можливостей отримання загальної середньої освіти та реабілітаційних послуг дівчатами та хлопцями, які потребують корекції фізичного та розумового розвитку з урахуванням нозології захворювання за рахунок освітньої субвенції

9. Напрями використання бюджетних коштів

гривень

№ з/п	Напрями використання бюджетних коштів	Загальний фонд	Спеціальний фонд	Усього
1	2	3	4	5
1	Забезпечення рівних можливостей отримання загальної середньої освіти та реабілітаційних послуг дівчатами та хлопцями, які потребують корекції фізичного та розумового розвитку з урахуванням нозології захворювання за рахунок освітньої субвенції	24 946 765		24 946 765
	Усього	24 946 765		24 946 765

10. Перелік місцевих / регіональних програм, що виконуються у складі бюджетної програми

гривень


№ з/п	Найменування місцевої / регіональної програми	Загальний фонд	Спеціальний фонд	Усього
1	2	3	4	5
	Усього			

11. Результативні показники бюджетної програми

№ з/п	Показники	Одиниця виміру	Джерело інформації	Загальний фонд	Спеціальний фонд	Усього
1	2	3	4	5	6	7
1	Забезпечення рівних можливостей отримання загальної середньої освіти та реабілітаційних послуг дівчатами та хлопцями, які потребують корекції фізичного та розумового розвитку з урахуванням нозології захворювання за рахунок освітньої субвенції					
1	затрат					
	середньорічна кількість ставок педагогічного персоналу	од.	Звітність Установ	✓ 100,14		100,14
	середньорічна кількість штатних одиниць адмінперсоналу, за умовами оплати віднесених до педагогічного персоналу	од.	Звітність установ	у 57,26		57,26
	всього середньорічна кількість педагогічних працівників, з них:	осіб	Звітність установ	107		107
	- жінок	осіб	Звітність установ	100		100
	- чоловіків	осіб	Звітність установ	7		7
2	продукту					
	середньорічна кількість учнів, з них:	осіб	Звітність установ	382		382
	- дівчата	осіб	Звітність установ	135		135
	- хлопці	осіб	Звітність установ	247		247
3	ефективності					
	середні виграші на 1 учня, з них:	грн.	Розрахунок	65 306		65 306
	- на 1 дівчину	грн.	Розрахунок	65 306		65 306
	- на 1 хлопця	грн.	Розрахунок	65 306		65 306
	кількість учнів на 1 педагога (вчителя)	осіб	Розрахунок	4		4
4	якості					

відсоток школярів, які засвоюють базові навчальні програми на високому та достатньому рівнях	відс.	Розрахунок	80	80
рівень освоєння освітньої субвенції	відс.	Розрахунок	100	100


Голова Подільської районної в місті Києві державної адміністрації


(підпис)

Володимир НАКОНЧЕННИЙ
(Власне ім'я, ПРІЗВИЩЕ)

ПОГОДЖЕНО:
Департамент фінансів виконавчого органу Київської міської ради (Київської міської державної адміністрації)

Заступник директора Департаменту фінансів виконавчого органу Київської міської ради (Київської міської державної адміністрації)


(підпис)

Катерина ПОЗДІЄВА
(Власне ім'я, ПРІЗВИЩЕ)

Дата погодження: _____ 2026 р.



Начальник фінансового управління Подільської районної в місті Києві державної адміністрації


(підпис)

Лариса КАБАНЕЦЬ
(Власне ім'я, ПРІЗВИЩЕ)

ЗАТВЕРДЖЕНО

Розпорядження Подільської районної в місті Києві
 державної адміністрації

(найменування головного розпорядника коштів місцевого бюджету)

ВІД 13.02.2026 № 77

**ПАСПОРТ
 бюджетної програми місцевого бюджету на 2026 рік**

1.	4600000 (код Програмою класифікації видатків та кредитування місцевого бюджету)	Подільська районна в місті Києві державна адміністрація (найменування головного розпорядника коштів місцевого бюджету)	37333608 (код за ЄДРПОУ)
2.	4610000 (код Програмою класифікації видатків та кредитування місцевого бюджету)	Подільська районна в місті Києві державна адміністрація (найменування відповідального виконавця)	37333608 (код за ЄДРПОУ)
3.	4611035 (код Програмою класифікації видатків та кредитування місцевого бюджету)	1035 (код Типової програмою класифікації видатків та кредитування місцевого бюджету)	2600000000 (код бюджету)

Надання загальної середньої освіти навчально-реабілітаційними центрами для осіб з особливими освітніми потребами, зумовленими складними порушеннями розвитку, за рахунок освітньої субвенції

(найменування бюджетної програми згідно з Типовою
 програмною класифікацією видатків та кредитування
 місцевого бюджету)

4. Обсяг бюджетних призначень/бюджетних асигнувань - 16 336 487 гривень, у тому числі загального фонду - 16 336 487 гривень та спеціального фонду - 0 гривень

5. Підстави для виконання бюджетної програми

- Конституція України;
- Бюджетний кодекс України;
- Закон України від 05.09.2017 №2145-VIII «Про освіту»;
- Закон України від 16.01.2020 №463-IX «Про повну загальну середню освіту»;
- Постанова Кабінету Міністрів України від 14.01.2015 №6 «Деякі питання надання освітньої субвенції з державного бюджету місцевим бюджетам»;
- Постанова Кабінету Міністрів України від 27.12.2017 №1088 «Про затвердження формули розподілу освітньої субвенції між місцевими бюджетами»;
- Наказ Міністерства фінансів України від 26.08.2014 №836 «Про деякі питання запровадження програмно-цільового методу складання та виконання місцевих бюджетів»;
- Рішення Київської міської ради від 18.12.2025 № 313/10780 "Про бюджет міста Києва на 2026 рік";
- Розпорядження КМВА від 12.01.2026 №14 "Про зменшення обсягу освітньої субвенції з державного бюджету місцевим бюджетам на 2026 рік"

№ з/п	Підвищення актуальності та якості освіти
1	Цілі державної політики

7. Мета бюджетної програми

Створення умов для надання загальної середньої освіти хлопцям і дівчатам, які потребують корекції фізичного та (або) розумового розвитку за рахунок освітньої субвенції.

8. Завдання бюджетної програми

№ з/п	Завдання
1	Забезпечення рівних можливостей отримання загальної середньої освіти та реабілітаційних послуг дівчатами та хлопцями, які потребують корекції фізичного та розумового розвитку з урахуванням нозології захворювання за рахунок освітньої субвенції

9. Напрями використання бюджетних коштів

гривень

№ з/п	Напрями використання бюджетних коштів	Загальний фонд	Спеціальний фонд	Усього
1	2	3	4	5
1	Забезпечення рівних можливостей отримання загальної середньої освіти та реабілітаційних послуг дівчатами та хлопцями, які потребують корекції фізичного та розумового розвитку з урахуванням нозології захворювання за рахунок освітньої субвенції	16 336 487		16 336 487
	Усього	16 336 487		16 336 487

10. Перелік місцевих / регіональних програм, що виконуються у складі бюджетної програми

№ з/п	Найменування місцевої / регіональної програми	Загальний фонд	Спеціальний фонд	Усього
1	2	3	4	5
	Усього			

гривень

11. Результативні показники бюджетної програми

№ з/п	Показники	Одиниця виміру	Джерело інформації	Загальний фонд	Спеціальний фонд	Усього
1	2	3	4	5	6	7
1	Забезпечення рівних можливостей отримання загальної середньої освіти та реабілітаційних послуг дівчатами та хлопцями, які потребують корекції фізичного та розумового розвитку з урахуванням нозології захворювання за рахунок освітньої субвенції					
1	затрат					
	середньорічна кількість ставок педагогічного персоналу	од.	Звітність установ	81,44		81,44
	середньорічна кількість штатних одиниць адмінперсоналу, за умовами оплати	од.	Звітність установ	14,5		14,5
	всього середньорічна кількість педагогічного персоналу	осіб	Звітність установ	69		69
	- жінок	осіб	Звітність установ	50		50
	- чоловіків	осіб	Звітність установ	19		19
2	продукту					
	середньорічна кількість учнів, з них:	осіб	Звітність установ	226		226
	- дівчата	осіб	Звітність установ	66		66
	- хлопці	осіб	Звітність установ	160		160
3	ефективності					
	середні витрати на 1 учня, з них:	грн.	Розрахунок	72 285		72 285
	- на 1 дівчину	грн.	Розрахунок	72 285		72 285
	- на 1 хлопця	грн.	Розрахунок	72 285		72 285
	кількість учнів на 1 педставку (вчителя)	осіб	Розрахунок	3		3

ЗАТВЕРДЖЕНО
Наказ / розпорядчий документ

Розпорядження Подільської районної в місті Києві
 державної адміністрації

(найменування головного розпорядника коштів місцевого бюджету)

від 10.02.2026 № 77

ПАСПОРТ
бюджетної програми місцевого бюджету на 2026 рік

1.	4600000 (код Програмної класифікації видатків та кредитування місцевого бюджету)	Подільська районна в місті Києві державна адміністрація (найменування головного розпорядника коштів місцевого бюджету)	37333608 (код за ЄДРПОУ)
2.	4610000 (код Програмної класифікації видатків та кредитування місцевого бюджету)	Подільська районна в місті Києві державна адміністрація (найменування відповідального виконавця)	37333608 (код за ЄДРПОУ)
3.	4611070 (код Програмної класифікації видатків та кредитування місцевого бюджету)	1070 (код Типової програмної класифікації видатків та кредитування місцевого бюджету)	0960 (код Функціональної класифікації видатків та кредитування бюджету)
		Надання позашкільної освіти закладами позашкільної освіти, заходи із позашкільної роботи з дітьми (найменування бюджетної програми згідно з Типовою програмною класифікацією видатків та кредитування місцевого бюджету)	2600000000 (код бюджету)

4. Обсяг бюджетних призначень/бюджетних асигнувань - 40 492 233 гривень, у тому числі загального фонду - 40 490 710 гривень та спеціального фонду - 1 523 гривень

5. Підстави для виконання бюджетної програми

- Конституція України;
- Бюджетний кодекс України;
- Закон України від 05.09.2017 №2145-VIII «Про освіту»;
- Закон України від 22.06.2000 №1841-III «Про позашкільну освіту»;
- Наказ Міністерства фінансів України від 26.08.2014 №636 «Про деякі питання запровадження програмно-цільового методу складання та виконання місцевих бюджетів»;
- Рішення Київської міської ради від 07.12.2023 № 7508/7549 «Про затвердження комплексної цільової програми "Освіта Києва.2024-2028 роки" зі змінами»;
- Рішення Київської міської ради від 18.12.2025 № 313/10780 "Про бюджет міста Києва на 2026 рік".

6. Цілі державної політики, на досягнення яких спрямована реалізація бюджетної програми

№ з/п	Цілі державної політики
1	Підвищення актуальності та якості освіти

7. Мета бюджетної програми
Задоволення потреб дівчат і хлопців у сфері позашкільної освіти з урахуванням їх віку та місця проживання

8. Завдання бюджетної програми

№ з/п	Завдання
1	Надання рівних можливостей дівчатам та хлопцям в сфері отримання позашкільної освіти
2	Забезпечення збереження енергоресурсів
3	Здійснення заходів із позашкільної роботи з дітьми

9. Напрями використання бюджетних коштів

№ з/п	Напрями використання бюджетних коштів	Загальний фонд	Спеціальний фонд	Усього
		3	4	5
1	Надання рівних можливостей дівчатам та хлопцям в сфері отримання позашкільної освіти	36 129 760	1 523	36 131 283
2	Забезпечення збереження енергоресурсів	4 140 030		4 140 030
3	Здійснення заходів із позашкільної роботи з дітьми	220 920		220 920
	Усього	40 490 710	1 523	40 492 233

10. Перелік місцевих / регіональних програм, що виконуються у складі бюджетної програми

№ з/п	Найменування місцевої / регіональної програми	Загальний фонд	Спеціальний фонд	Усього
		3	4	5
1	Комплексна міська цільова програма "Освіта Кисева.2024-2028 роки"	Усього	Усього	Усього
		3	4	5
		220 920		220 920
		Усього	Усього	Усього
		220 920		220 920

гривень

11. Результативні показники бюджетної програми

№ з/п	Показники	Одиниця виміру	Джерело інформації	Загальний фонд	Спеціальний фонд	Усього
				5	6	7
1	Надання рівних можливостей дівчатам та хлопцям в сфері отримання позашкільної освіти					
1	затрат					
	обсяг видатків для забезпечення надання відповідних послуг закладами позашкільної освіти	грн.	Звітність установ	36 129 760	1 523	36 131 283
	кількість закладів	од.	Звітність установ	2		2
	всього – середньорічна кількість ставок (штатних одиниць) середньорічна кількість ставок педагогічного персоналу	од.	Звітність установ	115		115
	середньорічна кількість штатних одиниць адміністративного персоналу	од.	Звітність установ	42		42
	середньорічна кількість штатних одиниць адміністративного персоналу, за умови оплати віднесених до педагогічного персоналу	од.	Звітність установ	27		27
	середньорічна кількість штатних одиниць робітників	од.	Звітність установ	38		38
	середньорічна кількість штатних одиниць спеціалістів	од.	Звітність установ	8		8
	всього середньорічна кількість працівників, з них:	осіб	Звітність установ	132		132
	- жінок	осіб	Звітність установ	98		98
	- чоловіків	осіб	Звітність установ	34		34
2	продукту					
	середньорічна кількість дітей, які отримують позашкільну освіту, з них:	осіб	Звітність установ	1 833		1 833
	- дівчата	осіб	Звітність установ	1 364		1 364
	- хлопці	осіб	Звітність установ	469		469
	у тому числі кількість дітей за напрямками діяльності гуртків:	осіб	Звітність установ	1 833		1 833
	- художньо-естетичний, в них:	осіб	Звітність установ	1 227		1 227
	- дівчата	осіб	Звітність установ	994		994
	- хлопці	осіб	Звітність установ	233		233
	- туристсько-краєзнавчий, в них:	осіб	Звітність установ	57		57

- дівчата	осіб	Звітність установ	28	28
- хлопці	осіб	Звітність установ	29	29
- фізкультурно-спортивний, в них:	осіб	Звітність установ	311	311
- дівчата	осіб	Звітність установ	193	193
- хлопці	осіб	Звітність установ	118	118
- військово-патріотичний, в них:	осіб	Звітність установ	45	45
- дівчата	осіб	Звітність установ	45	45
- соціально-реабілітаційний, в них:	осіб	Звітність установ	70	70
- дівчата	осіб	Звітність установ	38	38
- хлопці	осіб	Звітність установ	32	32
- гуманітарний, в них:	осіб	Звітність установ	123	123
- дівчата	осіб	Звітність установ	66	66
- хлопці	осіб	Звітність установ	57	57
кількість груп	од.	Звітність установ	139	139
кількість гуртів у тому числі за напрямками діяльності:	од.	Звітність установ	108	108
- художньо-естетичний	од.	Звітність установ	65	65
- туристсько-краєзнавчий	од.	Звітність установ	4	4
- фізкультурно-спортивний	од.	Звітність установ	23	23
- військово-патріотичний	од.	Звітність установ	3	3
- соціально-реабілітаційний	од.	Звітність установ	4	4
- гуманітарний	од.	Звітність установ	9	9
3 ефективності				
середні витрати на 1 дитину, з них:	грн.	Розрахунок	19 711	19 711
- на 1 дівчину	грн.	Розрахунок	19 711	19 711
- на 1 хлопця	грн.	Розрахунок	19 711	19 711
середня наповнюваність груп	осіб	Розрахунок	13	13
4 якості				
рівень охоплення дітей позашкільною освітою	відс.	Розрахунок	10	10
динаміка охоплення позашкільною освітою до попереднього року	відс.	Розрахунок	111	111
частка закладів позашкільної освіти, що мають сайт/лікючені до Інтернету	відс.	Розрахунок	100	100
2 Забезпечення збереження енергоресурсів				
1 затрат				
обсяг видатків на оплату енергоносіїв та комунальних послуг всього, з них на оплату:	грн.	Звітність установ	4 140 030	4 140 030
теплостачання	грн.	Звітність установ	2 894 620	2 894 620
водопостачання	грн.	Звітність установ	187 310	187 310
електроенергії	грн.	Звітність установ	1 032 000	1 032 000
оплата інших енергоносіїв та ін ком послуг	грн.	Звітність установ	26 100	26 100
загальна площа приміщень	кв. м.	Звітність установ	6 775	6 775
опалювальна площа приміщень	кв. м.	Звітність установ	5 618	5 618
2 продукту				
обсяг споживання енергоресурсів, натуральні одиниці, в тому числі:	од.	Звітність установ		
теплостачання	тис. Гкал	Звітність установ	0,72	0,72
водопостачання	тис. куб. м	Звітність установ	6,1	6,1
електроенергії	тис. кВт. год	Звітність установ	86	86
3 ефективності				
середнє споживання комунальних послуг та енергоносіїв в тому числі:				
теплостачання	Гкал на 1 кв. м	Розрахунок	0,128	0,128
водопостачання	куб. м на 1 кв. м	Розрахунок	0,9	0,9
електроенергії	кВт. год на 1 кв. м	Розрахунок	12,694	12,694
4 якості				
річна економія витрачання енергоресурсів в натуральному виразі:	відс.	Розрахунок		

- теплостачання	відс.	Розрахунок	1	1
- водопостачання	відс.	Розрахунок	1	1
- електроенергія	відс.	Розрахунок	1	1
своєю річної економії бюджетних коштів, отриманої від проведення заходів, що приводять до збереження та економії енергоресурсів (види, тепла, електроенергії тощо) всього	грн.	Розрахунок	41 400	41 400
3 Здійснення заходів із позашкільної роботи з дітьми				
1 затрат	од.	Звітність установ	1	1
кількість заходів				
2 продукту	осіб	Звітність установ	5 616	5 616
кількість дітей, залучених у заходах, з них:				
- дітчата	осіб	Звітність установ	1 404	1 404
- хлопці	осіб	Звітність установ	4 212	4 212
3 ефективності	грн.	Розрахунок	220 920	220 920
середні витрати на 1 захід з позашкільної роботи				
4 якості	відс.	Розрахунок	146	146
динаміка дітей залучених у заході до попереднього року				

Голова Подільської районної в місті Києві державної адміністрації

Володимир НАКОНЕЧНИЙ

(Власне ім'я, ПРІЗВИЩЕ)

ПОГОДЖЕНО:

Департамент фінансів виконавчого органу Київської міської ради (Київської міської державної адміністрації)

Заступник директора Департаменту фінансів виконавчого органу Київської міської ради (Київської міської державної адміністрації)

Катерина ПОЗДІЄВА

(Власне ім'я, ПРІЗВИЩЕ)

Дата погодження: _____ 2026 р.



Начальник фінансового управління Подільської районної в місті Києві державної адміністрації

Лариса КАБАНЕЦЬ

(Власне ім'я, ПРІЗВИЩЕ)

ЗАТВЕРДЖЕНО
Наказ / розпорядчий документ
Подільської районної в місті Києві державної
адміністрації від _____ № _____
від 13.02.2026 (найменування головного розпорядника коштів місцевого бюджету) № 77

ПАСПОРТ
бюджетної програми місцевого бюджету на 2026 рік

1.	4600000 (код Програмної класифікації видатків та кредитування місцевого бюджету)	Подільська районна в місті Києві державна адміністрація (найменування головного розпорядника коштів місцевого бюджету)	37333608 (код за ЄДРПОУ)
2.	4610000 (код Програмної класифікації видатків та кредитування місцевого бюджету)	Подільська районна в місті Києві державна адміністрація (найменування відповідального виконавця)	37333608 (код за ЄДРПОУ)
3.	1080 (код Типової програмної класифікації видатків та кредитування місцевого бюджету)	0960 (код Функціональної класифікації видатків та кредитування бюджету)	2600000000 (код Бюджету)

4. Обсяг бюджетних призначень/бюджетних асигнувань - 179 555 589 гривень, у тому числі загального фонду - 166 959 789 гривень та спеціального фонду - 12 595 800 гривень

5. Підстави для виконання бюджетної програми

- Закон України від 14.12.2010р №2778 "Про культуру"
 Закон України від 05.09.2017р №2145 "Про освіту"
 Закон України від 22.06.2000р №1841 "Про позашкільну освіту"
 Наказ МФУ від 02.08.2014р №636 "Про деякі питання запровадження програмно-цільово методу складання а виконання місцевих бюджетів"
 Рішення Київської міської ради від 7.12.2023 р. N 750877549 "Про затвердження міської комплексноцільової програми "Освіта Києва 2024-2028 роки" (зі змінами)
 Розпорядження вік 10.12.2025 № 108 "Про визначення уонтигенту учнів містських шкіл, що належать до комунальної власності територіальної громади міста Києва, на 2025/2026 навчальний рік"
 Рішення Київської міської ради від 18.12.2025 р. № 313/10780 "Про бюджет міста Києва на 2026 рік"

6. Цілі державної політики, на досягнення яких спрямована реалізація бюджетної програми

№ з/п	Підвищення актуальності та якості освіти	Цілі державної політики
1		

7. Мета бюджетної програми

8. Завдання бюджетної програми

№ з/п	Завдання
1	Забезпечення надання початкової музичної, хореографічної, освіти з образотворчого мистецтва та художнього промислу з урахуванням відмінностей між хлопцями (чоловіками) та дівчатками (жінками)
2	Забезпечення збереження енергоресурсів
3	Забезпечення придбання обладнання та предметів довгострокового користування

9. Напрями використання бюджетних коштів

№ з/п	Напрями використання бюджетних коштів	гривень		
		Загальний фонд	Спеціальний фонд	Усього
1	2	3	4	5
1	Забезпечення надання початкової музичної, хореографічної освіти з образотворчого мистецтва та художнього промислу з урахуванням відмінностей між хлопцями (чоловіками) та дівчатками (жінками)	161 951 165	11 907 600	173 858 765
2	Забезпечення збереження енергоресурсів	4 508 624	414 200	4 922 824
3	Забезпечення придбання обладнання та предметів довгострокового користування	500 000	274 000	774 000
	Усього	166 959 789	12 595 800	179 555 589

10. Перелік місцевих / регіональних програм, що виконуються у складі бюджетної програми

№ з/п	Найменування місцевої / регіональної програми	гривень		
		Загальний фонд	Спеціальний фонд	Усього
1	2	3	4	5
1	Комплексна міська цільова програма "Освіта Києва 2024-2028 роки"	611 000	611 000	611 000
	Усього	611 000	611 000	611 000

11. Результативні показники бюджетної програми


№ з/п	Показники	Одиниця виміру	Джерело інформації	Загальний фонд		Спеціальний фонд		Усього
				4	5	6	7	
1	1	3	4	5	6	7		
	1							
	1							
	кількість установ – всього	од.	Звітність установ	551,25	17,22	568,47		
	музичних шкіл	од.	Звітність установ	438,25	17,22	455,47		
	містських шкіл	од.	Звітність установ	442	47	489		
	хореографічних шкіл	од.	Звітність установ	387	40	427		
	художніх шкіл	од.	Звітність установ	55	7	62		
	середнє число окладів (ставка) – всього	од.	Звітність установ	309	47	356		
	- педагогів	од.	Звітність установ	269	40	309		
	кількість платних працівників шкіл естетичного виховання (осіб) - всього	осіб	Звітність установ	40	7	47		
	з них жінок	осіб	Звітність установ	33	32	65		
	- чоловіків	осіб	Звітність установ	236	38	274		
	- педагогів	осіб	Звітність установ	4	4	8		
	з них жінок	осіб	Звітність установ					
	- чоловіків	осіб	Звітність установ					
	кількість відділень (фортепіано, народні інструменти тощо)	осіб	Звітність установ					
	кількість класів	осіб	Звітність установ					
	кількість закладів, що мають сайт	од.	Звітність установ					
	видатки на отримання освіти у школах естетичного виховання (без комунальних послуг)	од.	Звітність установ					
	у тому числі батьківська плата	грн.	Звітність установ	161 951 166	11 907 600	173 858 766		
	у тому числі плата в класах самооскульності	грн.	Звітність установ		7 350 000	7 350 000		
	2	грн.	Звітність установ		3 812 600	3 812 600		
	продукту							
	середня кількість учнів, які отримують освіту у школах естетичного виховання, – всього	осіб	Звітність установ	2 288	189	2 477		
	в тому числі дівчат	осіб	Звітність установ	1 610	140	1 750		
	середня кількість учнів, звільнених від плати за навчання	осіб	Звітність установ	678	49	727		
	середня кількість учнів в класах самооскульності	осіб	Звітність установ	464		464		
	в тому числі дівчат	осіб	Звітність установ	189		189		
	в тому числі хлопці	осіб	Звітність установ	140		140		
	3	осіб	Звітність установ	49		49		
	ефективності							
	чисельність учнів на одну педагогічну ставку	осіб	Розрахунок	5,2	11	5,4		
	витрати на навчання одного учня, який отримує освіту в школах естетичного виховання,	грн.	Розрахунок	70 783	5 915	70 189		
	за рахунок батьківської плати	грн.	Розрахунок		4 030	4 030		
	за рахунок самооскульності	грн.	Розрахунок		20 172	20 172		
	4							
	якості							
	динаміка чисельності учнів, які отримують освіту у школах естетичного виховання у плановому періоді до попереднього періоду	відс.	Розрахунок					
	з них дівчат	відс.	Розрахунок					99
	з них хлопці	відс.	Розрахунок					100,9
	відсоток обсягу батьківської плати за навчання в загальному обсязі видатків на отримання освіти у школах естетичного виховання	відс.	Розрахунок					97,33
	динаміка закладів, що мають сайт, в порівнянні з минулим роком	відс.	Розрахунок					4,2
	динаміка охоплення дітей художньо-естетичною освітою, в порівнянні з минулим роком	відс.	Розрахунок					100
	рівень охоплення дітей художньо-естетичною освітою	відс.	Розрахунок					101,5
		відс.	Розрахунок					13,1

частка закладів позашкільної освіти, що мають сайт		відс.	Розрахунок	50
2 Забезпечення збереження енергоресурсів				
1 зазатр				
обсяг видатків на оплату енергоносіїв та комунальних послуг всього, з них на оплату:	грн.	4 508 624	414 200	4 922 824
теплостачання	грн.	3 500 000	110 000	3 610 000
водопостачання	грн.	99 576	1 200	100 776
електроенергії	грн.	894 048	303 000	1 197 048
оплата інших енергоносіїв та ін ком. послуг	грн.	15 000		15 000
загальна площа приміщень	кв. м.	8 951,2		8 951,2
опалювальна площа приміщень	кв. м.	8 303		8 303
2 продукту				
теплостачання	тис.Гкал	0,857	0,027	0,884
водопостачання	тис.куб.м	1,953	0,023	1,976
електроенергії	тис.кВт.год	74,504	25,250	99,754
3 ефективності				
теплостачання	Гкал на 1 кв.м	0,103	0,003	0,106
водопостачання	куб.м на 1 кв.м	0,218	0,002	0,220
електроенергії	кВт.год на 1 кв.м заг.площі	8,3240	2,820	11,1440
4 якості				
теплостачання	відс.	1	1	2
водопостачання	відс.	1	1	2
електроенергії	відс.	1	1	2
обсяг річної економії бюджетних коштів, отриманої від проведення заходів, що приводять до збереження та економії енергоресурсів (води, тепла, електроенергії тощо) всього	грн.	44 936	4 142	49 078
3 Забезпечення придбання обладнання та предметів довгострокового користування				
1 зазатр				
обсяг видатків для придбання обладнання та предметів довгострокового користування (у розрізі їх видів)	грн.	500 000	274 000	774 000
ортехніка	грн.	188 000	134 000	322 000
інші	грн.	312 000	140 000	452 000
2 продукту				
кількість установ (закладів), в яких проведено оновлення матеріально-технічної бази	од.	1	4	5
кількість придбаного обладнання і предметів довгострокового користування (у розрізі їх видів)	од.	12	4	16
ортехніка	од.	4	2	6
інші	од.	8	2	10
3 ефективності				
середні витрати на придбання одиниці ортехніки	грн.	47 000	67 000	53 667
середні витрати на придбання одиниці іншого обладнання (предмету)	грн.	39 000		39 000
середні витрати на придбання одного музичного інструменту	грн.		70 000	70 000
4 якості				
динаміка кількості установ, в яких здійснено оновлення матеріально-технічної бази, порівняно з минулим роком	відс.			250

5

рівень оновлення матеріально-технічної бази порівняно з минулим роком	відс.	Розрахунок	100	44,4	178
---	-------	------------	-----	------	-----


Голова Подільської районної в місті Києві державної адміністрації


(підпис)

Володимир НАКОНЕЧНИЙ
(Власне ім'я, ПРІЗВИЩЕ)

ПОГОДЖЕНО:

Заступник директора Департаменту фінансів виконавчого органу Київської міської ради (Київської державної адміністрації)


(підпис)

Катерина ПОЗДЄЄВА
(Власне ім'я, ПРІЗВИЩЕ)

Дата
М.П.



Начальник фінансово-управління Подільської районної в місті Києві державної адміністрації


(підпис)

Лариса КАБАНЕЦЬ
(Власне ім'я, ПРІЗВИЩЕ)

ЗАТВЕРДЖЕНО
Наказ / розпорядчий документ
 Розпорядження Подільської районної в місті Києві
 державної адміністрації
 (найменування головного розпорядника коштів місцевого бюджету)
 від 13.02.2026 № 77

ПАСПОРТ бюджетної програми місцевого бюджету на 2026 рік

<p>1. 4600000 (код Програмної класифікації видатків та кредитування місцевого бюджету)</p>	<p>Подільська районна в місті Києві державна адміністрація (найменування головного розпорядника коштів місцевого бюджету)</p>	<p>37333608 (код за ЄДРПОУ)</p>
<p>2. 4610000 (код Програмної класифікації видатків та кредитування місцевого бюджету)</p>	<p>Подільська районна в місті Києві державна адміністрація (найменування відповідального виконавця)</p>	<p>37333608 (код за ЄДРПОУ)</p>
<p>3. 4611141 (код Програмної класифікації видатків та кредитування місцевого бюджету)</p>	<p>1141 (код Типової програмної класифікації видатків та кредитування місцевого бюджету)</p>	<p>0990 (код Функціональної класифікації видатків та кредитування місцевого бюджету)</p>
	<p>2600000000 (код бюджету)</p>	<p>2600000000 (код бюджету)</p>

4. Обсяг бюджетних призначень/бюджетних асигнувань - 30 246 125 гривень, у тому числі загального фонду - 30 246 125 гривень та спеціального фонду - 0 гривень

5. Підстави для виконання бюджетної програми

Конституція України;
 Бюджетний кодекс України;
 Закон України від 05.09.2017 №2145-VIII «Про освіту»;
 Наказ Міністерства освіти УРСР від 22.01.1981 №14 «Про затвердження Типового положення про централізовані бухгалтерії бюджетних установ системи Міністерства освіти УРСР»;
 Наказ Міністерства освіти УРСР від 25.03.1986 «Положення про групу по централізованому господарському обслуговуванню загальноосвітніх шкіл та інших закладів освіти»;
 Наказ Міністерства освіти України від 13 травня 1993 року №135 «Про затвердження положення про логopedичні пункти системи освіти»;
 Наказ Міністерства фінансів України від 26.08.2014 №836 «Про деякі питання запровадження програмно-цільового методу складання та виконання місцевих бюджетів».
 Рішення Київської міської ради від 18.12.2025 № 313/10780 «Про бюджет міста Києва на 2026 рік»

6. Цілі державної політики, на досягнення яких спрямована реалізація бюджетної програми

№ з/п	Цілі державної політики
1	Підвищення актуальності та якості освіти

7. Мета бюджетної програми
Забезпечення фінансування закладів освіти, контроль за веденням бухгалтерського обліку та звітності

8. Завдання бюджетної програми

№ з/п	Завдання
1	Забезпечити ведення бухгалтерського обліку фінансово-господарської діяльності закладів освіти
2	Забезпечити надання якісних послуг з централізованого господарського обслуговування
3	Забезпечити надання послуг логістичними пунктами для дітей дошкільного віку та здобувачів початкової освіти
4	Забезпечення збереження енергоресурсів
5	Придбання обладнання та предметів довгострокового користування

9. Напрями використання бюджетних коштів

гривень

№ з/п	Напрями використання бюджетних коштів	Загальний фонд	Спеціальний фонд	Усього
	2	3	4	5
1	Забезпечити ведення бухгалтерського обліку фінансово-господарської діяльності закладів освіти	23 754 066		23 754 066
2	Забезпечити надання якісних послуг з централізованого господарського обслуговування	3 551 504		3 551 504
3	Забезпечити надання послуг логістичними пунктами для дітей дошкільного віку та здобувачів початкової освіти	2 344 235		2 344 235
4	Забезпечення збереження енергоресурсів	296 320		296 320
5	Придбання обладнання та предметів довгострокового користування	300 000		300 000
	Усього	30 246 125		30 246 125

10. Перелік місцевих / регіональних програм, що виконуються у складі бюджетної програми

гривень

№ з/п	Найменування місцевої / регіональної програми	Загальний фонд	Спеціальний фонд	Усього
	2	3	4	5
1	Усього			

11. Результативні показники бюджетної програми

№ з/п	Показники	Одиниця виміру	Джерело інформації	Загальний фонд	Спеціальний фонд	Усього
	2	3	4	5	6	7
1	Забезпечити ведення бухгалтерського обліку фінансово-господарської діяльності закладів освіти					
1	затрат					
	кількість централізованих бухгалтерій	од.	Звітність установ	1		1
	всього – середньорічна кількість ставок (штатних одиниць)	од.	Звітність установ	60		60
	середньорічна кількість штатних одиниць спеціалістів	од.	Звітність установ	60		60
	всього середньорічна кількість працівників, з них:	осіб	Звітність установ	47		47
	- жінок	осіб	Звітність установ	47		47
2	ПРОДУКТУ					
	кількість особових рахунків	од.	Звітність установ	4 915		4 915
	кількість складених звітів	од.	Звітність установ	2 203		2 203
	кількість закладів, які обслуговує централізована бухгалтерія	од.	Звітність установ	74		74
3	ЕФЕКТИВНОСТІ					
	кількість особових рахунків, які обслуговує 1 штатна одиниця	од.	Розрахунок	82		82
	кількість закладів, які обслуговує 1 штатна одиниця	од.	Розрахунок	1		1
2	Забезпечити надання якісних послуг з централізованого господарського обслуговування					
1	затрат					
	всього – середньорічна кількість ставок (штатних одиниць)	од.	Звітність установ	14		14
	кількість груп централізованого господарського обслуговування	од.	Звітність установ	1		1
	середньорічна кількість штатних одиниць спеціалістів	од.	Звітність установ	11,25		11,25
	середньорічна кількість штатних одиниць робітників	од.	Звітність установ	2,75		2,75

всього середньорічна кількість працівників, з них:	од.	Звітність установ	8
- жінок	од.	Звітність установ	4
- чоловіків	од.	Звітність установ	4
2 продукту			
кількість закладів, які обслуговуються групами централізованого господарського обслуговування	од.	Звітність установ	74
3 ефективності			
кількість закладів, які обслуговує 1 штатна одиниця	од.	Розрахунок	5
3 Забезпечити надання послуг логопедичними пунктами для дітей дошкільного віку та здобувачів початкової освіти			
1 затрат			
середньорічне число ставок (штатних одиниць)	од.	Звітність установ	6
кількість закладів загальносередньої освіти, які обслуговуються логопедичним пунктом	од.	Звітність установ	25
2 продукту			
кількість відвідувань	од.	Звітність установ	25 368
кількість дітей, охоплених логопедичними послугами	од.	Звітність установ	198
кількість дітей у яких виправлено недоліки письмового усного мовлення	од.	Звітність установ	145
3 ефективності			
середні витрати на 1 дитину, яка потребує послуг логопеда	грн.	Розрахунок	11 840
середні витрати на 1 відвідування логопеда	грн.	Розрахунок	92
4 якості			
питома вага дітей у яких усунуто недоліки письмового усного мовлення	відс.	Розрахунок	73
4 Забезпечення збереження енергоресурсів			
1 затрат			
обсяг видатків на оплату енергоносіїв та комунальних послуг всього, з них на оплату:	грн.	Звітність установ	296 320
теплопостачання	грн.	Звітність установ	160 820
водопостачання	грн.	Звітність установ	15 500
електроенергії	грн.	Звітність установ	120 000
загальна площа приміщень	кв. м.	Звітність установ	1 015,1
опалювальна площа приміщень	кв. м.	Звітність установ	1 015,1
2 продукту			
обсяг споживання енергоресурсів, натуральні одиниці, в тому числі:			
теплопостачання	тис.Гкал	Звітність установ	0,04
водопостачання	тис.куб.м	Звітність установ	0,5
електроенергії	тис.кВт.год	Звітність установ	13
3 ефективності			
середнє споживання комунальних послуг та енергоносіїв в тому числі:		Розрахунок	
теплопостачання	Гкал на 1 кв.м опал.площі	Розрахунок	0,039
водопостачання	куб.м на 1 кв.м заг.площі	Розрахунок	0,493
електроенергії	кВт.год на 1 кв.м заг.площі	Розрахунок	12,807
4 якості			
річна економія витрачання енергоресурсів в натуральному виразі:	відс.	Розрахунок	1
- теплопостачання	відс.	Розрахунок	1
- водопостачання	відс.	Розрахунок	1
- електроенергії	відс.	Розрахунок	1
обсяг річної економії бюджетних коштів, отриманої від проведення заходів, що приводять до збереження та економії енергоресурсів (води, тепла, електроенергії тощо) всього,	грн.	Розрахунок	2 963
5 Придбання обладнання та предметів довгострокового користування			
1 затрат			

обсяг видатків для придбання обладнання та предметів довгострокового користування (у розрізі їх видів)	грн.	Звітність установ	300 000	300 000
ортехніка	грн.	Звітність установ	300 000	300 000
2 ПРОДУКТУ				
кількість установ (закладів), в яких проведено оновлення матеріально-технічної бази	од.	Звітність установ	1	1
кількість придбаного обладнання і предметів довгострокового користування (у розрізі їх видів)	од.	Звітність установ	12	12
ортехніка	од.	Звітність установ	12	12
3 ЕФЕКТИВНОСТІ				
середні витрати на придбання одиниці ортехніки	грн.	Розрахунок	25 000	25 000
4 ЯКОСТІ				
динаміка кількості установ, в яких здійснено оновлення матеріально-технічної бази, в порівнянні до попереднього року	відс.	Розрахунок	100	100
рівень оновлення матеріально-технічної бази порівняно з минулим роком	відс.	Розрахунок	100	100

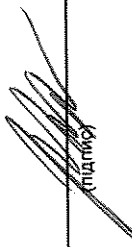
Голова Подільської районної в м. Києві державної адміністрації


(підпис)

Володимир НАКОНЕЧНИЙ
(Власне ім'я, ПРІЗВИЩЕ)

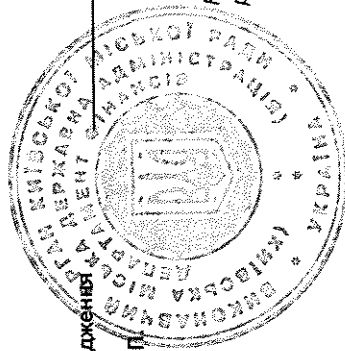
ПОГОДЖЕНО:
Департамент фінансів виконавчого органу Київської міської ради (Київської міської державної адміністрації)

Заступник директора Департаменту фінансів виконавчого органу Київської міської ради (Київської міської державної адміністрації)


(підпис)

Катерина ПОЗДЕССВА
(Власне ім'я, ПРІЗВИЩЕ)

Дата погодження: _____ 2026 р.



М.П. _____
Начальник фінансового управління Подільської районної в м. Києві державної адміністрації


(підпис)

Лариса КАБАНЕЦЬ
(Власне ім'я, ПРІЗВИЩЕ)

ЗАТВЕРДЖЕНО
Наказ / розпорядчий документ
 Розпорядження Подільської районної в місті Києві
 державної адміністрації
 (вдомування голвного розпорядника коштів місцевого бюджету)
 від 13.02.2026 № 77

ПАСПОРТ бюджетної програми місцевого бюджету на 2026 рік

- | | | |
|--|---|--|
| <p>1. <u>4600000</u>
 (код Програмої
 класифікації видатків
 та кредитування
 місцевого бюджету)</p> | <p><u>Подільська районна в місті Києві державна адміністрація</u>
 (найменування голвного розпорядника коштів місцевого бюджету)</p> | <p><u>37333608</u>
 (код за ЄДРПОУ)</p> |
| <p>2. <u>4610000</u>
 (код Програмої
 класифікації видатків
 та кредитування
 місцевого бюджету)</p> | <p><u>Подільська районна в місті Києві державна адміністрація</u>
 (найменування відповідального виконавця)</p> | <p><u>37333608</u>
 (код за ЄДРПОУ)</p> |
| <p>3. <u>4611142</u>
 (код Програмої
 класифікації видатків
 та кредитування
 місцевого бюджету)</p> | <p><u>1142</u>
 (код Типової програмої
 класифікації видатків та
 кредитування місцевого
 бюджету)</p> | <p><u>0990</u>
 (код Функціональної
 класифікації видатків та
 кредитування бюджету)</p> |
| <p>4. <u>Обсяг бюджетних призначень/бюджетних асигнувань - 54 300 гривень, у тому числі загального фонду - 54 300 гривень та спеціального фонду - 0 гривень</u></p> | <p><u>Інші програми та заходи у сфері освіти</u>
 (найменування бюджетної програми згідно з Типовою
 програмною класифікацією видатків та кредитування
 місцевого бюджету)</p> | <p><u>26000000000</u>
 (код бюджету)</p> |
| <p>5. <u>Підстави для виконання бюджетної програми</u></p> | <p>Конституція України,
 Бюджетний кодекс України,
 Закон України "Про освіту" від 05.09.2017 № 2145-VIII зі змінами та доповненнями,
 Постанова КМУ "Про затвердження Порядку надання одноразової допомоги дітям-сиротам і дітям, позбавленим батьківського піклування, після досягнення 18-річного віку" від 25.08.2005 № 823,
 Наказ Міністерства Фінансів "Про деякі питання запровадження програмно-цільового методу складання та виконання місцевих бюджетів" від 26.08.2014р. №836;
 Рішення Київської міської ради від 18.12.2025 № 313/10780 "Про бюджет міста Києва на 2026 рік".</p> | |
| <p>6. <u>Цілі державної політики, на досягнення яких спрямована реалізація бюджетної програми</u></p> | <p>Цілі державної політики</p> | |

№ з/п	1	Цілі державної політики
	1	Підвищення актуальності та якості освіти

7. Мета бюджетної програми
Забезпечення надання допомоги дітям-сиротам та дітям, позбавленим батьківського піклування, яким виповнюється 18 років.

8. Завдання бюджетної програми

№ з/п	Завдання	гривень
1	Забезпечити надання допомоги дітям-сиротам та дітям, позбавленим батьківського піклування, яким виповнюється 18 років	

9. Напрями використання бюджетних коштів

№ з/п	Напрями використання бюджетних коштів	Загальний фонд	Спеціальний фонд	Усього
1	2	3	4	5
1	Забезпечити надання допомоги дітям-сиротам та дітям, позбавленим батьківського піклування, яким виповнюється 18 років	54 300		54 300
	Усього	54 300		54 300


10. Перелік місцевих / регіональних програм, що виконуються у складі бюджетної програми

№ з/п	Найменування місцевої / регіональної програми	Загальний фонд	Спеціальний фонд	Усього
1	2	3	4	5
	Усього			

11. Результативні показники бюджетної програми

№ з/п	Показники	Одиниця виміру	Джерело інформації	Загальний фонд	Спеціальний фонд	Усього
1	2	3	4	5	6	7
1	Забезпечити надання допомоги дітям-сиротам та дітям, позбавленим батьківського піклування, яким виповнюється 18 років	3				
	1 продукту					
	кількість одержувачів допомоги	од.				30
2	ефективності					
	середній розмір допомоги	грн.	Розрахунок			1 810
						1 810


Голова Подільської районної в місті Києві державної адміністрації


(підпис)

Володимир НАКОНЕЧНИЙ
(Власне ім'я, ПРІЗВИЩЕ)

ПОГОДЖЕНО:
Департамент фінансів виконавчого органу Київської міської ради (Київської міської державної адміністрації)

Заступник директора Департаменту фінансів виконавчого органу Київської міської ради (Київської міської державної адміністрації)




Катерина ПОЗДІСОВА
(Власне ім'я, ПРІЗВИЩЕ)

Дата погодження: _____ 2026 р.



Начальник фінансового управління Подільської районної в місті Києві державної адміністрації


(підпис)

Лариса КАБАНЕЦЬ
(Власне ім'я, ПРІЗВИЩЕ)

ЗАТВЕРДЖЕНО

Наказ / розпорядчий документ

Розпорядження Подільської районної в місті Києві
 державної адміністрації

(найменування головного розпорядника коштів місцевого бюджету)

від 13.02.2026 № 77

**ПАСПОРТ
 бюджетної програми місцевого бюджету на 2026 рік**

1.	4600000 (код Програмної класифікації видатків та кредитування місцевого бюджету)	Подільська районна в місті Києві державна адміністрація (найменування головного розпорядника коштів місцевого бюджету)	37333608 (код за ЄДРПОУ)
2.	4610000 (код Програмної класифікації видатків та кредитування місцевого бюджету)	Подільська районна в місті Києві державна адміністрація (найменування відповідального виконавця)	37333608 (код за ЄДРПОУ)
3.	4611151 (код Програмної класифікації видатків та кредитування місцевого бюджету)	1151 (код Типової програмної класифікації видатків та кредитування місцевого бюджету)	2600000000 (код бюджету)
		0990 (код функціональної класифікації видатків та кредитування бюджету)	
		Забезпечення діяльності інклюзивно-ресурсних центрів за рахунок коштів місцевого бюджету (найменування бюджетної програми згідно з Типовою програмною класифікацією видатків та кредитування місцевого бюджету)	

4. Обсяг бюджетних призначень/бюджетних асигнувань - 10 060 341 гривень, у тому числі загального фонду - 10 060 341 гривень та спеціального фонду - 0 гривень

5. Підстави для виконання бюджетної програми

- Конституція України;
 Бюджетний кодекс України;
 Закон України "Про освіту" від 05.09.2017 № 2145-VIII зі змінами та доповненнями;
 Закон України від 11.07.2001 №2628-III (Редакція станом на 02.04.2022) «Про дошкільну освіту»;
 Закон України від 16.01.2020 №463-IX (Редакція станом на 01.07.2022) «Про повну загальну середню освіту»;
 Закон України від 26.04.2001 № 2402-III (Редакція станом на 08.06.2022) «Про охорону дитинства»;
 Постанова Кабінету міністрів України від 12.07.2017 №545 "Про затвердження Положення про інклюзивно-ресурсний центр"
 Наказ Міністерства фінансів України від 26.08.2014 №836 «Про деякі питання запровадження програмно-цільового методу складання та виконання місцевих бюджетів»;
 Рішення Київської міської ради від 18.12.2025 № 313/10780 "Про бюджет міста Києва на 2026 рік"

1

6. Цілі державної політики, на досягнення яких спрямована реалізація бюджетної програми

№ з/п	Цілі державної політики
1	Підвищення актуальності та якості освіти

7. Мета бюджетної програми

Забезпечення діяльності інклюзивно-ресурсних центрів

8. Завдання бюджетної програми

№ з/п	Завдання
1	Забезпечення права дітей з особливими освітніми потребами віком від 2 до 18 років на здобуття дошкільної та загальної середньої освіти шляхом проведення комплексної психолого-педагогічної оцінки розвитку дитини, надання психолого-педагогічних, корекційно-розвиткових послуг та забезпечення їх системного кваліфікованого супроводу
2	Забезпечення збереження енергоресурсів
3	Придбання обладнання та предметів довгострокового користування

9. Напрями використання бюджетних коштів

№ з/п	Напрями використання бюджетних коштів	Загальний фонд	Спеціальний фонд	Усього
	2	3	4	5
1	Забезпечення права осіб з особливими освітніми потребами на здобуття дошкільної та загальної середньої освіти шляхом проведення комплексної психолого-педагогічної оцінки розвитку особи та забезпечення їх системного кваліфікованого супроводу	9 552 311		9 552 311
2	Забезпечення збереження енергоресурсів	384 030		384 030
3	Придбання обладнання та предметів довгострокового користування	124 000		124 000
	Усього	10 060 341		10 060 341

10. Перелік місцевих / регіональних програм, що виконуються у складі бюджетної програми

№ з/п	Найменування місцевої / регіональної програми	Загальний фонд	Спеціальний фонд	Усього
	2	3	4	5
1	Усього			
	Усього			


гривень

11. Результативні показники бюджетної програми

№ з/п	Показники	Одиниця виміру	Джерело інформації	Загальний фонд	Спеціальний фонд	Усього
	2	3	4	5	6	7
1	Забезпечення права осіб з особливими освітніми потребами на здобуття дошкільної та загальної середньої освіти шляхом проведення комплексної психолого-педагогічної оцінки розвитку особи та забезпечення їх системного кваліфікованого супроводу	грн.	Звітність установ	9 552 311		9 552 311
1	забрати					
	обсяг видатків на здобуття дошкільної та загальної середньої освіти осіб з особливими освітніми потребами шляхом проведення комплексної психолого-педагогічної оцінки розвитку особи та забезпечення їх системного кваліфікованого супроводу	од.	Звітність установ	1		1
	кількість філій інклюзивно-ресурсного центру	од.	Звітність установ	1		1
	всього - середньорічна кількість ставок (штатних одиниць), з них:	од.	Звітність установ	36		36
	- середньорічна кількість штатних одиниць адміністративу, за умови оплати віднесених до педагогічного персоналу	од.	Звітність установ	22		22
	- середньорічна кількість штатних одиниць спеціалістів	од.	Звітність установ	8		8
	- середньорічна кількість штатних одиниць робітників	од.	Звітність установ	6		6
	всього середньорічна кількість працівників, з них:	осіб	Звітність установ	36		36
	- жінок	осіб	Звітність установ	33		33
	- чоловіків	осіб	Звітність установ	3		3
2	продукту					
	кількість дітей, яких обслуговує інклюзивно-ресурсний центр, з них:	осіб	Звітність установ	4 293		4 293

- дівчата	осіб	Звітність установ	1 623		1 623
- хлопці	осіб	Звітність установ	2 670		2 670
кількість проведених комплексних психолого-педагогічних оцінок розвитку дитини	од.	Звітність установ	880		880
3 ефективності					
середні витрати на 1 дитину, яку обслуговує інклюзивно-ресурсний центр	грн.	Розрахунок	2 225		2 225
4 якості					
динаміка кількості дітей, яких обслуговує інклюзивно-ресурсний центр до попереднього року	відс.	Розрахунок	135		135
динаміка кількості проведених комплексних психолого-педагогічних оцінок розвитку дитини до попереднього року	відс.	Розрахунок	125		125
2 Забезпечення збереження енергоресурсів					
1 затрат					
обсяг видатків на оплату енергоносіїв та комунальних послуг всього, з них на оплату:	грн.	Звітність установ	384 030		384 030
теплостачання	грн.	Звітність установ	241 230		241 230
водопостачання	грн.	Звітність установ	46 800		46 800
електроенергії	грн.	Звітність установ	96 000		96 000
загальна площа приміщень	кв. м.	Звітність установ	483,4		483,4
опалювальна площа приміщень	кв. м.	Звітність установ	483,4		483,4
2 продукту					
обсяг споживання енергоресурсів, натуральні одиниці, в тому числі:					
теплостачання	тис.Гкал	Звітність установ	0,06		0,06
водопостачання	тис.куб.м	Звітність установ	1		1
електроенергії	тис.кВт.год	Звітність установ	8		8
3 ефективності					
середнє споживання комунальних послуг та енергоносіїв, в тому числі:					
теплостачання	Гкал на 1 кв.м опал.площі	Розрахунок	0,124		0,124
водопостачання	куб.м на 1 кв.м заг.площі	Розрахунок	2,069		2,069
електроенергії	Квт.год на 1 кв.м заг.площі	Розрахунок	16,549		16,549
4 якості					
річна економія витрачання енергоресурсів в натуральному виразі:					
- теплостачання	відс.	Розрахунок	1		1
- водопостачання	відс.	Розрахунок	1		1
- електроенергії	відс.	Розрахунок	1		1
обсяг річної економії бюджетних коштів, отриманої від проведення заходів, що приводять до збереження та економії енергоресурсів (води, тепла, електроенергії тощо) всього	грн.	Розрахунок	3 840		3 840
3 Придбання обладнання та предметів довгострокового користування					
1 затрат					
обсяг видатків для придбання обладнання та предметів довгострокового користування (у розрізі їх видів)	грн.	Звітність установ	124 000		124 000
організація	грн.	Звітність установ	74 000		74 000
побутова техніка	грн.	Звітність установ	50 000		50 000
2 продукту					
кількість установ (закладів), в яких проведено оновлення матеріально-технічної бази	од.	Звітність установ	1		1
кількість придбаного обладнання і предметів довгострокового користування (у розрізі їх видів)	од.	Звітність установ	4		4
організація	од.	Звітність установ	2		2
побутова техніка	од.	Звітність установ	2		2
3 ефективності					


Середні витрати на придбання одиниці ортехніки	грн.	Розрахунок	37 000	37 000
Середні витрати на придбання одиниці побутової техніки	грн.	Розрахунок	25 000	25 000
4 ЯКОСТІ				
Динаміка кількості установ, в яких здійснено оновлення матеріально-технічної бази, в порівнянні до попереднього року	відс.	Розрахунок	100	100
Рівень оновлення матеріально-технічної бази порівняно з минулим роком	відс.	Розрахунок	100	100


 (підпис)

Голова Подільської районної в місті Києві державної адміністрації

Володимир НАКОНЕЧНИЙ
 (Власне ім'я, ПРІЗВИЩЕ)

ПОГОДЖЕНО:
 Департамент фінансів виконавчого органу Київської міської ради (Київської міської державної адміністрації)



 (підпис)


Заступник директора Департаменту фінансів виконавчого органу Київської міської ради (Київської міської державної адміністрації)

Катерина ПОЗДЄЄВА
 (Власне ім'я, ПРІЗВИЩЕ)

Дата погодження _____ 2026 р.

М.П.




 (підпис)

Начальник фінансового управління Подільської районної в місті Києві державної адміністрації

Лариса КАБАНЕЦЬ
 (Власне ім'я, ПРІЗВИЩЕ)



ЗАТВЕРДЖЕНО

Наказ / розпорядчий документ

Розпорядження Подільської районної в місті Києві
державної адміністрації

(найменування головного розпорядника коштів місцевого бюджету)

від 13.02.2026 № 77

**ПАСПОРТ
бюджетної програми місцевого бюджету на 2026 рік**

1.	46000000 (код Програмної класифікації видатків та кредитування місцевого бюджету)	Подільська районна в місті Києві державна адміністрація (найменування головного розпорядника коштів місцевого бюджету)	37333608 (код за ЄДРПОУ)	
2.	46100000 (код Програмної класифікації видатків та кредитування місцевого бюджету)	Подільська районна в місті Києві державна адміністрація (найменування відповідального виконавця)	37333608 (код за ЄДРПОУ)	
3.	4611152 (код Програмної класифікації видатків та кредитування місцевого бюджету)	1152 (код Типової програмної класифікації видатків та кредитування місцевого бюджету)	0990 (код Функціональної класифікації видатків та кредитування бюджету)	2600000000 (код бюджету)

Забезпечення діяльності інклюзивно-ресурсних центрів за рахунок освітньої субвенції (найменування бюджетної програми згідно з Типовою програмною класифікацією видатків та кредитування місцевого бюджету)

4. Обсяг бюджетних призначень/бюджетних асигнувань - 1 377 932 гривень, у тому числі загального фонду - 1 377 932 гривень та спеціального фонду - 0 гривень

5. Підстави для виконання бюджетної програми

- Конституція України;
Бюджетний кодекс України;
Закон України від 05.09.2017 №2145-VIII «Про освіту»;
Закон України від 06.06.2024 № 3788-IX «Про дошкільну освіту»;
Закон України від 16.01.2020 №463-IX «Про повну загальну середню освіту»;
Закон України від 26.04.2001 №2402-III «Про охорону дитинства»;
Постанова Кабінету Міністрів України від 14.01.2015 №6 «Деякі питання надання освітньої субвенції з державного бюджету місцевим бюджетам»;
Постанова Кабінету Міністрів України від 27.12.2017 №1088 «Про затвердження формули розподілу освітньої субвенції між місцевими бюджетами»;
Наказ Міністерства фінансів України від 26.08.2014 №836 «Про деякі питання запровадження програмно-цільового методу складання та виконання місцевих бюджетів»;
Рішення Київської міської ради від 18.12.2025 № 313/10780 "Про бюджет міста Києва на 2026 рік";
Розпорядження КМВА від 12.01.2026 №14 "Про зменшення обсягу освітньої субвенції з державного бюджету місцевим бюджетам на 2026 рік"

6. Цілі державної політики, на досягнення яких спрямована реалізація бюджетної програми

№ з/п	Цілі державної політики
1	Підвищення актуальності та якості освіти

7. Мета бюджетної програми

Забезпечення діяльності інклюзивно-ресурсних центрів за рахунок освітньої субвенції

8. Завдання бюджетної програми

№ з/п	Завдання
1	Забезпечення прав дітей з особливими освітніми потребами віком від 2 до 18 років на здобуття дошкільної та загальної середньої освіти шляхом проведення комплексної психолого-педагогічної оцінки розвитку дитини, надання психолого-педагогічних, корекційно-розвиткових послуг та забезпечення їх системного кваліфікаційного супроводу за рахунок освітньої субвенції

9. Напрями використання бюджетних коштів

№ з/п	Напрями використання бюджетних коштів	Загальний фонд	Спеціальний фонд	Усього
		3	4	5
1	Забезпечення права осіб з особливими освітніми потребами на здобуття дошкільної та загальної середньої освіти шляхом проведення комплексної психолого-педагогічної оцінки розвитку особи та забезпечення їх системного кваліфікованого супроводу за рахунок освітньої субвенції	1 377 932		1 377 932
	Усього	1 377 932		1 377 932

10. Перелік місцевих / регіональних програм, що виконуються у складі бюджетної програми

№ з/п	Найменування місцевої / регіональної програми	Загальний фонд	Спеціальний фонд	Усього
		3	4	5
1	Усього			

гривень

11. Результативні показники бюджетної програми

№ з/п	Показники	Одиниця виміру	Джерело інформації	Загальний фонд	Спеціальний фонд	Усього
		3	4	5	6	7
1	Забезпечення права осіб з особливими освітніми потребами на здобуття дошкільної та загальної середньої освіти шляхом проведення комплексної психолого-педагогічної оцінки розвитку особи та забезпечення їх системного кваліфікованого супроводу за рахунок освітньої субвенції	грн.	Звітність установ	1 377 932		1 377 932
1	забезпечення їх системного кваліфікованого супроводу за рахунок освітньої субвенції	од.	Звітність установ	15		15
	Середньорічна кількість штатних одиниць адміністративного персоналу, за умовами оплати віднесених до педагогічного персоналу	осіб	Звітність установ	12		12
	всього середньорічна кількість педагогічних працівників, з них:	осіб	Звітність установ	10		10
	- чоловіків	осіб	Звітність установ	2		2
2	продукту					
	кількість дітей, яких обслуговує інклюзивно-ресурсний центр, з них:	осіб	Звітність установ	4 293		4 293
	- дівчата	осіб	Звітність установ	1 623		1 623
	- хлопці	осіб	Звітність установ	2 670		2 670
3	ефективності					
	середні витрати на 1 дитину, яку обслуговує інклюзивно-ресурсний центр, з них:	грн.	Розрахунок	321		321
	- на 1 дівчину	грн.	Розрахунок	321		321
	- на 1 хлопця	грн.	Розрахунок	321		321
	кількість дітей, яких обслуговує інклюзивно-ресурсний центр, на 1 педставку	осіб	Розрахунок	286		286

ЗАТВЕРДЖЕНО
Наказ / розпорядчий документ

Розпорядження Подільської районної в місті Києві
державної адміністрації

(найменування головного розпорядника коштів місцевого бюджету)

Від 13.02.2026 № 77

ПАСПОРТ
бюджетної програми місцевого бюджету на 2026 рік

1. **4600000**
(код Програмної
класифікації видатків
та кредитування
місцевого бюджету)

Подільська районна в місті Києві державна адміністрація
(найменування головного розпорядника коштів місцевого бюджету)

2. **4610000**
(код Програмної
класифікації видатків
та кредитування
місцевого бюджету)

3. **37333608**
(код за ЄДРПОУ)

Подільська районна в місті Києві державна адміністрація
(найменування відповідального виконавця)

4. **4611300**
(код Програмної
класифікації видатків
та кредитування
місцевого бюджету)

Підготовка та реалізація публічних інвестиційних
проектів / програм публічних інвестицій за рахунок
коштів місцевого бюджету в галузі освіти
(найменування бюджетної програми згідно з Типовою
програмною класифікацією видатків та кредитування
місцевого бюджету)

5. **2600000000**
(код бюджету)

0990
(код Функціональної
класифікації видатків та
кредитування бюджету)

1300
(код Типової програмної
класифікації видатків та
кредитування місцевого
бюджету)

6. **Обсяг бюджетних призначень/бюджетних асигнувань - 188 147 090 гривень, у тому числі загального фонду - 188 147 090 гривень**

7. **Підстави для виконання бюджетної програми**

- Конституція України,
Бюджетний Кодекс України,
Наказ Міністерства фінансів "Про деякі питання запровадження програмно-цільового методу складання та виконання місцевих бюджетів" від 26.08.2014р. №836,
Рішення Київської міської ради від 07.12.2023 № 7508/7549 "Про затвердження комплексної цільової програми "Освіта Києва.2024-2028 роки";
Рішення Київської міської ради від 18.12.2025 № 313/10780 «Про бюджет міста Києва на 2026 рік»
Рішення Київської міської ради від 18.12.2025 року № 312/10779 «Про внесення змін до Програми економічного і соціального розвитку м. Києва на 2024-2026 роки»
8. **Цілі державної політики, на досягнення яких спрямована реалізація бюджетної програми**

№ з/п	Цілі державної політики
1	Підвищення якості освіти

7. Мета бюджетної програми
Забезпечення підготовки та реалізації публічних інвестиційних проектів / програм публічних інвестицій за рахунок коштів місцевого бюджету в галузі освіти

8. Завдання бюджетної програми

№ з/п	Завдання
1	БУДІВНИЦТВО СПОРУДИ ПОВІЙНОГО ПРИЗНАЧЕННЯ ІЗ ЗАХИСНИМИ ВЛАСТИВОСТЯМИ ПРОТИРАДІАЦІЙНОГО УКРИТТЯ ЗАГАЛЬНООСВІТНЬОГО НАВЧАЛЬНОГО ЗАКЛАДУ І-ІІІ СТУПЕНІВ "СПЕЦІАЛІЗОВАНА ШКОЛА № 3 з ПОГЛИБЛЕНИМ ВИВЧЕННЯМ ІНФОРМАЦІЙНИХ ТЕХНОЛОГІЙ" ПОДІЛЬСЬКОГО РАЙОНУ М.КИЄВА НА ЗЕМЕЛЬНІЙ ДІЛЯНЦІ ЗА АДРЕСОЮ: ПРОСП. ПРАВДИ, 84 У ПОДІЛЬСЬКОМУ РАЙОНІ М.КИЄВА
2	"БУДІВНИЦТВО СПОРУДИ ПОВІЙНОГО ПРИЗНАЧЕННЯ ІЗ ЗАХИСНИМИ ВЛАСТИВОСТЯМИ ПРОТИРАДІАЦІЙНОГО УКРИТТЯ ЗАГАЛЬНООСВІТНЬОГО НАВЧАЛЬНОГО ЗАКЛАДУ І-ІІІ СТУПЕНІВ ""СЕРЕДНЯ ЗАГАЛЬНООСВІТНЯ ШКОЛА №63"" ПОДІЛЬСЬКОГО РАЙОНУ М.КИЄВА НА ЗЕМЕЛЬНІЙ ДІЛЯНЦІ ЗА АДРЕСОЮ: ВУЛ. ІВАНА ВИГОВСЬКОГО, 10-А У ПОДІЛЬСЬКОМУ РАЙОНІ М.КИЄВА
3	Програма публічних інвестицій капітального ремонту найпростіших укриттів та захисних споруд цивільного захисту закладів освіти
4	Програма публічних інвестицій капітального ремонту харчоблоків закладів освіти
5	Програма публічних інвестицій з розвитку та покращення освітнього середовища закладів освіти
6	Програма публічних інвестицій із забезпечення енергозбереження закладів освіти
7	Програма публічних інвестицій капітального ремонту покривель закладів освіти
8	Програма публічних інвестицій з ремонтно-реставраційних робіт
9	ПРОГРАМА ПУБЛІЧНИХ ІНВЕСТИЦІЙ З ВІДНОВЛЕННЯ ОБ'ЄКТІВ ОСВІТИ, ПОШКОДЖЕНИХ/ЗНИЩЕНИХ ВНАСЛІДОК ЗБРОЙНОЇ АГРЕСІЇ
10	КАПІТАЛЬНИЙ РЕМОНТ ВНУТРІШНІХ ПРИМІЩЕНЬ ДИТЯЧОЇ ШКОЛИ МІСТЕЦТВ ІМ.С.ТУРЧАКА НА ВУЛ.ТЕРАСПІЛЬСЬКА, 49.

9. Напрями використання бюджетних коштів

гривень

№ з/п	Напрями використання бюджетних коштів	Загальний фонд	Спеціальний фонд	Усього
		3	4	5
1	2			
1	4611300 Підготовка та реалізація публічних інвестиційних проектів / програм публічних інвестицій за рахунок коштів місцевого бюджету в галузі освіти	188 147 090	188 147 090	188 147 090
2	Програма публічних інвестицій із забезпечення енергозбереження закладів освіти	20 594 200	20 594 200	20 594 200
3	Програма публічних інвестицій з розвитку та покращення освітнього середовища закладів освіти	32 650 000	32 650 000	32 650 000
4	Програма публічних інвестицій капітального ремонту покривель закладів освіти	19 250 000	19 250 000	19 250 000
5	ПРОГРАМА ПУБЛІЧНИХ ІНВЕСТИЦІЙ З ВІДНОВЛЕННЯ ОБ'ЄКТІВ ОСВІТИ, ПОШКОДЖЕНИХ/ЗНИЩЕНИХ ВНАСЛІДОК ЗБРОЙНОЇ АГРЕСІЇ	17 521 079	17 521 079	17 521 079
6	КАПІТАЛЬНИЙ РЕМОНТ ВНУТРІШНІХ ПРИМІЩЕНЬ ДИТЯЧОЇ ШКОЛИ МІСТЕЦТВ ІМ.С.ТУРЧАКА НА ВУЛ.ТЕРАСПІЛЬСЬКА, 49.	3 576 000	3 576 000	3 576 000
7	РЕСТАВРАЦІЯ ЛІЦЕЮ № 100 «ПОДІЛ» ПОДІЛЬСЬКОГО РАЙОНУ М. КИЄВА НА ВУЛ.ПОКРОВСЬКІЙ, 4/6	3 000 000	3 000 000	3 000 000
8	Програма публічних інвестицій капітального ремонту найпростіших укриттів та захисних споруд цивільного захисту закладів освіти	22 500 000	22 500 000	22 500 000
9	Програма публічних інвестицій капітального ремонту харчоблоків закладів освіти	32 500 000	32 500 000	32 500 000
10	БУДІВНИЦТВО СПОРУДИ ПОВІЙНОГО ПРИЗНАЧЕННЯ ІЗ ЗАХИСНИМИ ВЛАСТИВОСТЯМИ ПРОТИРАДІАЦІЙНОГО УКРИТТЯ ЗАГАЛЬНООСВІТНЬОГО НАВЧАЛЬНОГО ЗАКЛАДУ І-ІІІ СТУПЕНІВ "СПЕЦІАЛІЗОВАНА ШКОЛА № 3 з ПОГЛИБЛЕНИМ ВИВЧЕННЯМ ІНФОРМАЦІЙНИХ ТЕХНОЛОГІЙ" ПОДІЛЬСЬКОГО РАЙОНУ М.КИЄВА НА ЗЕМЕЛЬНІЙ ДІЛЯНЦІ ЗА АДРЕСОЮ: ПРОСП. ПРАВДИ, 84 У ПОДІЛЬСЬКОМУ РАЙОНІ М.КИЄВА	8 905 568	8 905 568	8 905 568
10	"БУДІВНИЦТВО СПОРУДИ ПОВІЙНОГО ПРИЗНАЧЕННЯ ІЗ ЗАХИСНИМИ ВЛАСТИВОСТЯМИ ПРОТИРАДІАЦІЙНОГО УКРИТТЯ ЗАГАЛЬНООСВІТНЬОГО НАВЧАЛЬНОГО ЗАКЛАДУ І-ІІІ СТУПЕНІВ ""СЕРЕДНЯ ЗАГАЛЬНООСВІТНЯ ШКОЛА №63"" ПОДІЛЬСЬКОГО РАЙОНУ М.КИЄВА НА ЗЕМЕЛЬНІЙ ДІЛЯНЦІ ЗА АДРЕСОЮ: ВУЛ. ІВАНА ВИГОВСЬКОГО, 10-А У ПОДІЛЬСЬКОМУ РАЙОНІ М.КИЄВА	27 650 243	27 650 243	27 650 243
	Усього	188 147 090	188 147 090	188 147 090

10. Перелік місцевих / регіональних програм, що виконуються у складі бюджетної програми

гривень

№ з/п	Найменування місцевої / регіональної програми	Загальний фонд	Спеціальний фонд	Усього
1	2	3	4	5
1	Підготовка та реалізація публічних інвестиційних проектів / програм публічних інвестицій за рахунок коштів місцевого бюджету в галузі освіти	62 055 811	62 055 811	62 055 811
1	Комплексна міська цільова програма "Освіта Києва 2024-2028 роки"	62 055 811	62 055 811	62 055 811
	Усього			

11. Результативні показники бюджетної програми


№ з/п	Показники	Одиниця виміру	Джерело інформації				Усього
			3	4	5	6	
1	2	3	4	5	6	7	
Підготовка та реалізація публічних інвестиційних проектів / програм публічних інвестицій за рахунок коштів місцевого бюджету в галузі освіти							
1 Програма публічних інвестицій із забезпечення енергозбереження закладів освіти							
1	затрат						
	обсяг видатків на капітальний ремонт приміщень та інших об'єктів, з них:	грн.	Звітність установ	20 594 200		20 594 200	
	- заміна вікон	грн.	Звітність установ	20 594 200		20 594 200	
	загальна площа приміщень установ (закладів)	м.кв.	Звітність установ	305 115,1		305 115,1	
	площа, яка потребує капітального ремонту	м.кв.	Звітність установ	1 655,4		1 655,4	
2	продукту						
	кількість установ (закладів), в яких проведено капітальний ремонт	од.	Звітність установ	15		15	
	площа, на якій проведено капітальний ремонт, з них:	м.кв.	Звітність установ	1 655,4		1 655,4	
	заміна вікон	м.кв.	Звітність установ	1 655,4		1 655,4	
3	ефективності						
	середні витрати на 1 кв.м. заміненних вікон	грн.	Розрахунок	12 441		12 441	
4	якості						
	відсоток площі, на якій проведено капітальний ремонт до площі, що потребувала капітального ремонту	відс.	Розрахунок	100		100	
	рівень виконання робіт з капітального ремонту	відс.	Розрахунок	100		100	
	обсяг річної економії бюджетних коштів отриманої завдяки проведенню в ході капітального ремонту робіт, що приводить до збереження та економії енергоресурсів (води, тепла, енергії тощо)	грн.	Розрахунок	630 025		630 025	
2 Програма публічних інвестицій з розвитку та покращення освітнього середовища закладів освіти							
1 затрат							
	обсяг видатків на капітальний ремонт приміщень та інших об'єктів, з них:	грн.	Звітність установ	32 650 000		32 650 000	
	- капітальний ремонт мереж та МТП	грн.	Звітність установ	16 650 000		16 650 000	
	- капітальний ремонт інших об'єктів	грн.	Звітність установ	16 000 000		16 000 000	
	загальна площа приміщень установ (закладів)	м.кв.	Звітність установ	305 115,1		305 115,1	
	площа, яка потребує капітального ремонту	м.кв.	Звітність установ	6 262,8		6 262,8	
2	продукту						
	кількість установ (закладів), в яких проведено капітальний ремонт	од.	Звітність установ	24		24	
	площа, на якій проведено капітальний ремонт, з них:	м.кв.	Звітність установ	6 262,8		6 262,8	
	капітальний ремонт інших об'єктів	од.	Звітність установ	3		3	
	капітальний ремонт мереж та МТП	п.м.	Звітність установ	5 114,4		5 114,4	
	кількість інших об'єктів, де проведено капітальний ремонт	од.	Звітність установ	24		24	
3	ефективності						
	середні витрати на проведення капітального ремонту мереж та МТП 1 лог. м	грн.	Розрахунок	3 256		3 256	
	середні витрати на проведення капітального ремонту одиниці інших об'єктів	грн.	Розрахунок	5 333 333		5 333 333	
4	якості						
	відсоток площі, на якій проведено капітальний ремонт до площі, що потребувала капітального ремонту	відс.	Розрахунок	100		100	
	рівень виконання робіт з капітального ремонту	відс.	Розрахунок	100		100	
	рівень виконання робіт з капітального ремонту інших об'єктів	відс.	Розрахунок	100		100	

3 Програма публічних інвестицій капітального ремонту покрівель закладів освіти									
1 затрат									
обсяг видатків на капітальний ремонт приміщень та інших об'єктів, з них:		грн.		Звітність установ		19 250 000		19 250 000	
- капітальний ремонт покрівель (дахів)		грн.		Звітність установ		19 250 000		19 250 000	
загальна площа приміщень установ (закладів)		м.кв.		Звітність установ		305 115,1		305 115,1	
площа, яка потребує капітального ремонту		м.кв.		Звітність установ		8 940		8 940	
2 продукту									
кількість установ (закладів), в яких проведено капітальний ремонт		од.		Звітність установ		13		13	
площа, на якій проведено капітальний ремонт, з них:		м.кв.		Звітність установ		8 940		8 940	
капітальний ремонт покрівель (дахів)		м.кв.		Звітність установ		8 940		8 940	
3 ефективності									
середні витрати на проведення капітального ремонту покрівель (дахів) 1 кв. м. площі		грн.		Розрахунок		2 153		2 153	
4 якості									
відсоток площі, на якій проведено капітальний ремонт до площі, що потребувала капітального ремонту		відс.		Розрахунок		100		100	
рівень виконання робіт з капітального ремонту		відс.		Розрахунок		100		100	
4 ПРОГРАМА ПУБЛІЧНИХ ІНВЕСТИЦІЙ З ВІДНОВЛЕННЯ ОБ'ЄКТІВ ОСВІТИ, ПОШКОДЖЕНИХ/ЗНИЩЕНИХ ВНАСЛІДОК ЗБРОЙНОЇ АГРЕСІЇ									
1 затрат									
Обсяг видатків на капітальний ремонт (відновлення) приміщень та інших об'єктів пошкоджених / знищених внаслідок збройної агресії, з них:		грн.		Звітність установ		17 521 079		17 521 079	
загальна площа приміщень установ (закладів) пошкоджених / знищених внаслідок збройної агресії		м.кв.		Звітність установ		1 507		1 507	
площа, яка потребує капітального ремонту (відновлення) приміщень та інших об'єктів пошкоджених / знищених внаслідок збройної агресії		м.кв.		Звітність установ		1 507		1 507	
- заміна вікон (аварійні та відновні роботи)		грн.		Звітність установ		7 544 432		7 544 432	
- капітальний ремонт будівель (аварійні та відновні роботи)		грн.		Звітність установ		9 426 647		9 426 647	
- капітальний ремонт покрівель (аварійні та відновні роботи)		грн.		Звітність установ		550 000		550 000	
2 продукту									
кількість установ (закладів), в яких проведено капітальний ремонт (відновлення) приміщень та інших об'єктів пошкоджених / знищених внаслідок збройної агресії		од.		Звітність установ		2		2	
площа, на якій проведено капітальний ремонт (відновлення) приміщень та інших об'єктів пошкоджених / знищених внаслідок збройної агресії, з них:		м.кв.		Звітність установ		1 507		1 507	
- заміна вікон (аварійні та відновні роботи)		м.кв.		Звітність установ		246		246	
- капітальний ремонт будівель (аварійні та відновні роботи)		м.кв.		Звітність установ		1 031		1 031	
- капітальний ремонт покрівель (аварійні та відновні роботи)		м.кв.		Звітність установ		230		230	
3 ефективності									
середні витрати на проведення заміни вікон 1 м. кв (аварійні та відновні роботи)		грн.		Звітність установ		30 668		30 668	
середні витрати на капітальний ремонт будівель (аварійні та відновні роботи)		грн.		Звітність установ		9 143		9 143	
середні витрати на проведення капітального ремонту покрівель (аварійні та відновні роботи)		грн.		Звітність установ		2 391		2 391	
4 якості									
відсоток площі, на якій проведено капітальний ремонт (відновлення) до площі, що потребувала капітального ремонту (відновлення)		відс.		Розрахунок		100		100	
рівень виконання робіт з капітального ремонту		відс.		Розрахунок		100		100	
5 КАПІТАЛЬНИЙ РЕМОНТ ВНУТРІШНІХ ПРИМІЩЕНЬ ДИТЯЧОЇ ШКОЛИ МИСТЕЦТВ ІМ.С.ТУРЧАКА НА ВУЛ.ТЕРАСПІЛЬСЬКА, 49.									
1 затрат									
обсяг видатків на капітальний ремонт приміщень та інших об'єктів, з них:		грн.		Звітність установ		3 576 000		3 576 000	
- капітальний ремонт інших приміщень		грн.		Звітність установ		3 576 000		3 576 000	
загальна площа приміщень установ (закладів)		м.кв.		Звітність установ		8 951,2		8 951,2	
площа, яка потребує капітального ремонту		м.кв.		Звітність установ		300		300	
2 продукту									
кількість установ (закладів), в яких проведено капітальний ремонт		од.		Звітність установ		1		1	

	площа, на якій проведено капітальний ремонт, з них:	м.кв.	Звітність установ	300	300	300
	капітальний ремонт інших приміщень	м.кв.	Звітність установ	300	300	300
3	ефективності					
	середні витрати на проведення капітального ремонту інших приміщень 1 кв. м. площі	грн.	Розрахунок	11 920		11 920
4	якості					
	відсоток площі, на якій проведено капітальний ремонт до площі, що потребувала капітального ремонту	відс.	Розрахунок	100		100
	рівень виконання робіт з капітального ремонту	відс.	Розрахунок	100		100
6	РЕСТАВРАЦІЯ ЛІЦЕЮ № 100 «ПОДІЛ» ПОДІЛЬСЬКОГО РАЙОНУ М. КИЄВА НА ВУЛ.ПЛОКРОВСЬКІЙ, 4/6					
1	затрат					
	обсяг видатків на ремонтно-реставраційні роботи приміщень та інших об'єктів, з них:	грн.	Звітність установ	3 000 000		3 000 000
	- ремонтно-реставраційні роботи інших об'єктів	грн.	Звітність установ	3 000 000		3 000 000
2	продукту					
	кількість установ (закладів), в яких проведено ремонтно-реставраційні роботи	од.	Звітність установ	1		1
	кількість інших об'єктів, де проведено ремонтно-реставраційні роботи	од.	Звітність установ	1		1
3	ефективності					
	середні витрати на проведення ремонтно-реставраційних робіт одиниці інших об'єктів	грн.	Розрахунок	3 000 000		3 000 000
4	якості					
	рівень виконання ремонтно-реставраційних робіт інших об'єктів	відс.	Розрахунок	100		100
7	Програма публічних інвестицій капітального ремонту найпростіших укріплень та захисних споруд цивільного захисту закладів освіти					
1	затрат					
	обсяг видатків на капітальний ремонт найпростіших укріплень та захисних споруд цивільного захисту	грн.	Рішення КМР, Розпорядження КМДА	22 500 000		22 500 000
	загальна площа приміщень найпростіших укріплень та захисних споруд цивільного захисту	кв. м.	Звітність установ	169 596		169 596
	площа, яка потребує капітального ремонту найпростіших укріплень та захисних споруд цивільного захисту	кв. м.	Звітність установ	940,8		940,8
2	продукту					
	кількість установ (закладів), в яких проведено капітальний ремонт найпростіших укріплень та захисних споруд цивільного захисту	од.	Звітність установ	12		12
	площа, на якій проведено капітальний ремонт найпростіших укріплень та захисних споруд цивільного захисту	кв. м.	Звітність установ	940,8		940,8
3	ефективності					
	середні витрати на проведення капітального ремонту 1 кв. м. площі	грн.	Розрахунок	23 916		23 916
4	якості					
	відсоток площі, на якій проведено капітальний ремонт до площі, що потребувала капітального ремонту	відс.	Розрахунок	100		100
8	Програма публічних інвестицій капітального ремонту харчоблоків закладів освіти					
1	затрат					
	обсяг видатків на капітальний ремонт приміщень та інших об'єктів, з них:	грн.	Звітність установ	32 500 000		32 500 000
	- капітальний ремонт харчоблоку	грн.	Звітність установ	32 500 000		32 500 000
	загальна площа приміщень установ (закладів)	м.кв.	Звітність установ	305 115,1		305 115,1
	площа, яка потребує капітального ремонту	м.кв.	Звітність установ	1 142,6		1 142,6
2	продукту					
	кількість установ (закладів), в яких проведено капітальний ремонт	од.	Звітність установ	6		6
	площа, на якій проведено капітальний ремонт	м.кв.	Звітність установ	1 142,6		1 142,6
	капітальний ремонт харчоблоку	кв. м.	Звітність установ	1 142,6		1 142,6
3	ефективності					
	середні витрати на проведення капітального ремонту харчоблоку 1 кв. м. площі	грн.	Розрахунок	28 444		28 444
4	якості					
	відсоток площі, на якій проведено капітальний ремонт до площі, що потребувала капітального ремонту	відс.	Розрахунок	100		100
	рівень виконання робіт з капітального ремонту	відс.	Розрахунок	100		100

Рівень готовності будівництва споруди	відс.	Розрахунок	11,6	11,6
Рівень готовності проектної документації	відс.	Розрахунок	100	100

Голова Подільської районної в місті Києві державної адміністрації


(підпис)

Володимир НАКОНЕЧНИЙ
(Власне ім'я, ПРІЗВИЩЕ)

ПОГОДЖЕНО:
Департамент фінансів виконавчого органу Київської міської ради (Київської міської державної адміністрації)

Заступник директора Департаменту фінансів виконавчого органу Київської міської ради (Київської міської державної адміністрації)



(підпис)

Сергей СЛІПЧУК
(Власне ім'я, ПРІЗВИЩЕ)

Дата погодження: 2026 р.



Начальник фінансового управління Подільської районної в місті Києві державної адміністрації


(підпис)

Лариса КАБАНЕЦЬ
(Власне ім'я, ПРІЗВИЩЕ)

ЗАТВЕРДЖЕНО
Наказ / розпорядчий документ

Розпорядження Подільської районної в місті Києві
державної адміністрації

(найменування головного розпорядника коштів місцевого бюджету) № 77
від 13.02.2026

ПАСПОРТ
бюджетної програми місцевого бюджету на 2026 рік

1.	4600000 (код Програмної класифікації видатків та кредитування місцевого бюджету)	Подільська районна в місті Києві державна адміністрація (найменування головного розпорядника коштів місцевого бюджету)	37333608 (код за ЄДРПОУ)
2.	4610000 (код Програмної класифікації видатків та кредитування місцевого бюджету)	Подільська районна в місті Києві державна адміністрація (найменування відповідального виконавця)	37333608 (код за ЄДРПОУ)
3.	4611600 (код Програмної класифікації видатків та кредитування місцевого бюджету)	1600 (код Типової програмної класифікації видатків та кредитування місцевого бюджету)	0990 (код Функціональної класифікації видатків та кредитування бюджету)
		Здійснення доплат педагогічним працівникам зкладів загальної середньої освіти за рахунок субвенції з державного бюджету місцевим бюджетам (найменування бюджетної програми згідно з Типовою програмною класифікацією видатків та кредитування місцевого бюджету)	2600000000 (код бюджету)

4. Обсяг бюджетних призначень/бюджетних асигнувань - 50 230 385 гривень, у тому числі загального фонду - 50 230 385 гривень та спеціального фонду - 0 гривень

5. Підстави для виконання бюджетної програми

- Конституція України;
 Бюджетний кодекс України;
 Постанова Кабінету Міністрів України від 08.11.2024 №1286 «Деякі питання оплати праці педагогічних працівників закладів загальної середньої освіти»;
 Постанова Кабінету Міністрів України від 27.12.2024 №1515 «Деякі питання використання субвенції з державного бюджету місцевим бюджетам на здійснення доплат педагогічним працівникам закладів загальної середньої освіти»;
 Постанова Кабінету Міністрів України від 26.12.2025 №1763 «Про розподіл у 2026 році субвенції з державного бюджету місцевим бюджетам на здійснення доплат педагогічним працівникам закладів загальної середньої освіти»;
 Наказ Міністерства фінансів України від 26.08.2014 №836 «Про деякі питання запровадження програмно-цільового методу складання та виконання місцевих бюджетів»;
 Розпорядження Київської міської військової адміністрації від 12.01.2026 № 11 «Про розподіл у 2026 році субвенції з державного бюджету місцевим бюджетам на здійснення доплат педагогічним працівникам закладів загальної середньої освіти, на досягнення яких спрямована реалізація бюджетної програми

№ з/п	Цілі державної політики
1	Підвищення актуальності та якості освіти

7. **Мета бюджетної програми**
 Забезпечення здійснення доплат педагогічним працівникам закладів загальної середньої освіти за рахунок субвенції з державного бюджету місцевим бюджетам

№ з/п	Завдання
1	Здійснення доплат педагогічним працівникам закладів загальної середньої освіти за рахунок субвенції з державного бюджету місцевим бюджетам

9. **Напрями використання бюджетних коштів** гривень

№ з/п	Напрями використання бюджетних коштів	Загальний фонд	Спеціальний фонд	Усього
1		3	4	5
1	Здійснення доплат педагогічним працівникам закладів загальної середньої освіти за рахунок субвенції з державного бюджету місцевим бюджетам	50 230 385		50 230 385
	Усього	50 230 385		50 230 385

10. Перелік місцевих / регіональних програм, що виконуються у складі бюджетної програми

№ з/п	Найменування місцевої / регіональної програми	Загальний фонд	Спеціальний фонд	Усього
1		3	4	5
	Усього			

11. Результативні показники бюджетної програми

№ з/п	Показники	Одиниця виміру	Джерело інформації	Загальний фонд	Спеціальний фонд	Усього
1		3	4	5	6	7
1	Здійснення доплат педагогічним працівникам закладів загальної середньої освіти за рахунок субвенції з державного бюджету місцевим бюджетам					
1	затрат					
	обсяг субвенції з державного бюджету місцевим бюджетам на здійснення доплат педагогічним працівникам закладів загальної середньої освіти	грн.	Рішення КМР, Розпорядження КМДА	50 230 385		50 230 385
2	продукту					
	кількість ставок педагогічних працівників, які за основним місцем роботи у закладі освіти за основною посадою мають навчальне навантаження одну чи більше ставки або виконують обсяг педагогічної роботи на ставку	од.	Звітність установ	2 437,32		2 437,32
	кількість педагогічних працівників, які за основним місцем роботи у закладі освіти за основною посадою мають навчальне навантаження менше ставки або виконують обсяг педагогічної роботи менше ставки	осіб	Звітність установ	117		117
	кількість ставок педагогічних працівників, які, крім роботи за основною посадою, додатково мають у цьому закладі освіти навчальне навантаження (за тарифікацією), та/або працюють за сумісництвом	од.	Звітність установ	10,75		10,75

ЗАТВЕРДЖЕНО
Наказ / розпорядчий документ

Розпорядження Подільської районної в місті Києві
державної адміністрації

(найменування головного розпорядника коштів місцевого бюджету)

ВІД 13.02.2026 № 77

ПАСПОРТ
бюджетної програми місцевого бюджету на 2026 рік

1.	4600000 (код Програмої класифікації видатків та кредитування місцевого бюджету)	Подільська районна в місті Києві державна адміністрація (найменування головного розпорядника коштів місцевого бюджету)	37333608 (код за ЄДРПОУ)		
2.	4610000 (код Програмої класифікації видатків та кредитування місцевого бюджету)	Подільська районна в місті Києві державна адміністрація (найменування відповідального виконавця)	37333608 (код за ЄДРПОУ)		
3.	4611702 (код Програмої класифікації видатків та кредитування місцевого бюджету)	1702 (код Типової програмої класифікації видатків та кредитування місцевого бюджету)	0990 (код Функціональної класифікації видатків та кредитування бюджету)	Забезпечення харчуванням учнів закладів загальної середньої освіти за рахунок субвенції з державного бюджету місцевим бюджетам (найменування бюджетної програми згідно з Типовою програмою класифікацією видатків та кредитування місцевого бюджету)	2600000000 (код бюджету)

4. Обсяг бюджетних призначень/бюджетних асигнувань - 27 224 803 гривень, у тому числі загального фонду - 27 224 803 гривень та спеціального фонду - 0 гривень

5. Підстави для виконання бюджетної програми

Конституція України;
Бюджетний кодекс України;
Закон України від 05.09.2017 №2145-VIII "Про освіту";
Постанова Кабінету Міністрів України від 20.12.2024 № 1456 «Про затвердження Порядку та умов надання субвенції з державного бюджету місцевим бюджетам на забезпечення харчуванням учнів початкових класів закладів загальної середньої освіти»;
Постанова Кабінету Міністрів України від 25.09.2025 року № 1211 «Деякі питання організації харчування учнів закладів загальної середньої освіти»;
Постанова Кабінету Міністрів України від 29.12.2025 року № 1753 «Про розподіл у 2026 році обсягу субвенції з державного бюджету місцевим бюджетам на забезпечення харчуванням учнів закладів загальної середньої освіти»;
Розпорядження Київської міської військової адміністрації від 12.01.2026 № 12 «Про розподіл у 2026 році обсягу субвенції з державного бюджету місцевим бюджетам на забезпечення харчуванням учнів закладів загальної середньої освіти».

6. Цілі державної політики, на досягнення яких спрямована реалізація бюджетної програми

№ з/п	Цілі державної політики
1	Підвищення актуальності та якості освіти

7. Мета бюджетної програми

Забезпечення харчуванням учнів закладів загальної середньої освіти за рахунок субвенції з державного бюджету місцевим бюджетам

8. Завдання бюджетної програми

№ з/п	Завдання	гривень
1	Забезпечення харчуванням учнів закладів загальної середньої освіти за рахунок освітньої субвенції з державного бюджету місцевим бюджетам	

9. Напрями використання бюджетних коштів

№ з/п	Напрями використання бюджетних коштів	Загальний фонд	Спеціальний фонд	Усього
1	2	3	4	5
1.	Забезпечення харчуванням учнів закладів загальної середньої освіти за рахунок освітньої субвенції з державного бюджету місцевим бюджетам	27 224 803		27 224 803
	Усього	27 224 803		27 224 803

10. Перелік місцевих / регіональних програм, що виконуються у складі бюджетної програми

№ з/п	Найменування місцевої / регіональної програми	Загальний фонд	Спеціальний фонд	Усього
1	2	3	4	5
	Усього			

11. Результативні показники бюджетної програми

№ з/п	Показники	Одиниця виміру	Джерело інформації	Загальний фонд	Спеціальний фонд	Усього
1	2	3	4	5	6	7
1	Забезпечення харчуванням учнів закладів загальної середньої освіти за рахунок освітньої субвенції з державного бюджету місцевим бюджетам					
1	заграт					
	обсяг освітньої субвенції з державного бюджету місцевим бюджетам на забезпечення харчуванням закладів загальної середньої освіти, в т.ч. видатки на придбання продуктів харчування	грн.	Звітність установ	27 224 803		27 224 803
	видатки на оплату послуг кейтерингу та/або аутсорсингу	грн.	Звітність установ	1 669 397		1 669 397
	кількість закладів загальної середньої освіти всього, в т.ч.:	од.	Звітність установ	25 555 406		25 555 406
	кількість закладів освіти, які самостійно забезпечують харчуванням надавачами послуг	од.	Звітність установ	30		30
	кількість закладів освіти, які забезпечують харчуванням надавачами послуг	од.	Звітність установ	24		24
2	продукту					
	кількість учнів початкових класів, що харчуються, всього, в т.ч.:	од.	Звітність установ	6 227		6 227
	кількість учнів початкових класів в закладах освіти, які самостійно забезпечують харчуванням надавачами послуг	од.	Звітність установ	863		863
	кількість учнів початкових класів в закладах освіти, які забезпечують харчуванням надавачами послуг	од.	Звітність установ	5 364		5 364
3	ефективності					
	кількість порцій в закладах освіти, які самостійно забезпечують харчуванням надавачами послуг	од.	Звітність установ	33 388		33 388
	середня вартість порції в закладах освіти, які забезпечують харчуванням надавачами послуг	грн.	Розрахунок	50,00		50,00
	кількість порцій в закладах освіти, які забезпечують харчуванням надавачами послуг	од.	Звітність установ	511 108		511 108
	середня вартість порції в закладах освіти, які самостійно забезпечують харчуванням надавачами послуг	грн.	Розрахунок	50,00		50,00
4	якості					

4	ЯКОСТІ	Рівень охоплення учнів початкових класів харчуванням	відс.	Розрахунок	100	100
---	--------	--	-------	------------	-----	-----

Голова Подільської районної в місті Києві державної адміністрації

[Signature]
(підпис)

Володимир НАКОНЕЧНИЙ
(Власне ім'я, ПРІЗВИЩЕ)

ПОГОДЖЕНО:

Департамент фінансів виконавчого органу Київської міської ради (Київської міської державної адміністрації)

Заступник директора Департаменту фінансів виконавчого органу Київської міської ради (Київської міської державної адміністрації)

[Signature]
(підпис)

Катерина ПОЗДІЄВА
(Власне ім'я, ПРІЗВИЩЕ)

Дата погодження: _____ 2026 р.



Начальник фінансового управління Подільської районної в місті Києві державної адміністрації

[Signature]
(підпис)

Лариса КАБАНЕЦЬ
(Власне ім'я, ПРІЗВИЩЕ)

[Handwritten mark]

ЗАТВЕРДЖЕНО
Наказ / розпорядчий документ

Розпорядження Подільської районної в місті Києві
державної адміністрації

(найменування головного розпорядника коштів місцевого бюджету)

від 13.02.2026 № 77

ПАСПОРТ
бюджетної програми місцевого бюджету на 2026 рік

1.	4600000 (код Програмої класифікації видатків та кредитування місцевого бюджету)	Подільська районна в місті Києві державна адміністрація (найменування головного розпорядника коштів місцевого бюджету)	37333608 (код за ЄДРПОУ)
2.	4610000 (код Програмої класифікації видатків та кредитування місцевого бюджету)	Подільська районна в місті Києві державна адміністрація (найменування відповідального виконавця)	37333608 (код за ЄДРПОУ)
3.	4613114 (код Програмої класифікації видатків та кредитування місцевого бюджету)	1040 (код Функціональної класифікації видатків та кредитування бюджету)	2600000000 (код бюджету)
4.	Обсяг бюджетних призначень/бюджетних асигнувань - 165 500 гривень, у тому числі загального фонду - 165 500 гривень та спеціального фонду - 0 гривень	Забезпечення умов для догляду та виховання дітей та молоді в дитячих будинках сімейного типу, прийомних сім'ях та сім'ях патронатних вихователів (найменування бюджетної програми згідно з Типовою програмою класифікацією видатків та кредитування місцевого бюджету)	
5.	Підстави для виконання бюджетної програми	3114 (код Типової програмної класифікації видатків та кредитування місцевого бюджету)	
6.	Цілі державної політики, на досягнення яких спрямована реалізація бюджетної програми	Цілі державної політики	
7.	Мета бюджетної програми Забезпечення належних умов для виховання та розвитку дітей-сиріт, позбавлених батьківського піклування, в дитячих будинках сімейного типу та прийомних сім'ях.	Підвищення соціальної захищеності вразливих категорій населення району міста Києва, у тому числі шляхом надання соціальних послуг, розвиток сімейних форм виховання	

Постанова Кабінету Міністрів України від 26.04.2002 № 564 "Про затвердження Положення про дитячий будинок сімейного типу"(зі змінами);
Рішення Київської міської ради від 04.07.2024 №1650/9616 "Про затвердження Міської цільової програми "Діти. Сім'я. Столиця 2025-2027 роки";
Рішення Київської міської ради "Про бюджет міста Києва на 2026 рік" від 18.12.2025 №313/10780.

8. Завдання бюджетної програми

№ з/п	Завдання
1	Надання щорічної додаткової фінансової допомоги дитячим будинкам сімейного типу для вирішення матеріально-побутових проблем

9. Напрями використання бюджетних коштів

гривень

№ з/п	Напрями використання бюджетних коштів	Загальний фонд	Спеціальний фонд	Усього
1	2	3	4	5
1	Надання щорічної додаткової фінансової допомоги дитячим будинкам сімейного типу для вирішення матеріально-побутових проблем	165 500		165 500
	Усього	165 500		165 500

10. Перелік місцевих / регіональних програм, що виконуються у складі бюджетної програми


гривень

№ з/п	Найменування місцевої / регіональної програми	Загальний фонд	Спеціальний фонд	Усього
1	2	3	4	5
1	Міська цільова програма "Діти. Сім'я. Столиця на 2025-2027 роки"	165 500		165 500
	Усього	165 500		165 500

11. Результативні показники бюджетної програми

№ з/п	Показники	Одиниця виміру	Джерело інформації	Загальний фонд	Спеціальний фонд	Усього
1	2	3	4	5	6	7
1	Надання щорічної додаткової фінансової допомоги дитячим будинкам сімейного типу для вирішення матеріально-побутових проблем					
	1) витрати	грн.	Рішення Київради	165 500		165 500
	2) продукту	кільк. сімей	Звітність установ		4	4
	3) ефективності	грн.	Розрахунок	41 375		41 375
	4) якості	відс.	Розрахунок		100	100
	Відсоток дитячих будинків сімейного типу, які отримали допомогу до загальної кількості					

Голова Подільської районної в місті Києві державної адміністрації

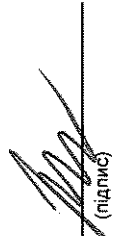

(підпис)

Володимир НАКОНЕЧНИЙ
(Власне ім'я, ПРІЗВИЩЕ)


ПОГОДЖЕНО:

Департамент фінансів виконавчого органу Київської міської ради (Київської міської державної адміністрації)




(підпис)

Катерина ПОЗДЄЄВА
(Власне ім'я, ПРІЗВИЩЕ)


(підпис)

Лариса КАБАНЕЦЬ
(Власне ім'я, ПРІЗВИЩЕ)

ЗАТВЕРДЖЕНО
Наказ / розпорядчий документ

Розпорядження Подільської районної в місті Києві
 державної адміністрації

(найменування головного розпорядника коштів місцевого бюджету)

Від 13.02.2026 № 77

ПАСПОРТ
бюджетної програми місцевого бюджету на 2026 рік

1.	4600000 (код Програмої класифікації видатків та кредитування місцевого бюджету)	Подільська районна в місті Києві державна адміністрація (найменування головного розпорядника коштів місцевого бюджету)	37333608 (код за ЄДРПОУ)
2.	4610000 (код Програмої класифікації видатків та кредитування місцевого бюджету)	Подільська районна в місті Києві державна адміністрація (найменування відповідального виконавця)	37333608 (код за ЄДРПОУ)
3.	4613121 (код Програмої класифікації видатків та кредитування місцевого бюджету)	3121 (код Типової програмої класифікації видатків та кредитування місцевого бюджету)	1040 (код Функціональної класифікації видатків та кредитування бюджету)
4.	Обсяг бюджетних призначень/бюджетних асигнувань - 14 594 400 гривень, у тому числі загального фонду - 14 594 400 гривень та спеціального фонду - 0 гривень	Здійснення соціальної роботи та надання соціальних послуг центрами соціальних служб та центрами надання соціальних послуг особам/сім'ям, які належать до вразливих груп населення та/або перебувають у складних життєвих обставинах (найменування бюджетної програми згідно з Типовою класифікацією видатків та кредитування місцевого бюджету)	2600000000 (код бюджету)
5.	Підстави для виконання бюджетної програми Закон України від 17.01.2019 № 2671- VIII "Про соціальні послуги"; Закон України від 21.06.2001 №2558-III "Про соціальну роботу з сім'ями, дітьми та молоддю"; Закон України від 07.12.2017 № 2229- VIII "Про запобігання та протидію домашньому насильству"; Постанова КМУ від 01.06.2020 № 479 «Деякі питання діяльності центрів соціальних служб»; Рішення Київської міської ради "Про бюджет міста Києва на 2026 рік" від 18.12.2025 №313/10780.		
6.	Цілі державної політики, на досягнення яких спрямована реалізація бюджетної програми	Цілі державної політики	

№ з/п	Цілі державної політики
1	Підвищення соціальної захищеності вразливих категорій населення району міста Києва, у тому числі шляхом надання соціальних послуг, розвиток сімейних форм виховання

7. Мета бюджетної програми
 Реалізація заходів державної політики з питань сім'ї та заходів спрямованих на забезпечення рівних прав та можливостей жінок та чоловіків.

8. Завдання бюджетної програми

Завдання	
1	Надання комплексних соціальних послуг сім'ям/особам відповідно до їх потреб з метою подолання складних життєвих обставин
2	Забезпечення збереження енергоресурсів

9. Напрями використання бюджетних коштів

гривень

№ з/п	Напрями використання бюджетних коштів	Загальний фонд	Спеціальний фонд	Усього
		3	4	5
1	Надання комплексних соціальних послуг сім'ям/особам відповідно до їх потреб з метою подолання складних життєвих обставин	14 419 642		14 419 642
2	Забезпечення збереження енергоресурсів	174 758		174 758
	Усього	14 594 400		14 594 400

10. Перелік місцевих / регіональних програм, що виконуються у складі бюджетної програми

гривень


№ з/п	Найменування місцевої / регіональної програми	Загальний фонд	Спеціальний фонд	Усього
		3	4	5
1				

11. Результативні показники бюджетної програми

№ з/п	Показники	Одиниця виміру	Джерело інформації	Загальний фонд	Спеціальний фонд	Усього
		3	4	5	6	7
1	Надання комплексних соціальних послуг сім'ям/особам відповідно до їх потреб з метою подолання складних життєвих обставин					
1	заграт					
	кількість центрів соціальних служб	од.	Звітність установ	1		1
	кількість штатних працівників центрів	осіб	Звітність установ	38		38
2	продукту					
	кількість дитячих будинків сімейного типу, прийомних сімей, сімей патронатних вихователів, сімей, які перебувають у складних життєвих обставинах, охоплених соціальним супроводом/супроводженням, од.	од.	Звітність установ	180		180
	кількість осіб, які отримали соціальні послуги, осіб	од.	Звітність установ	5 900		5 900
3	ефективності					
	середні витрати на здійснення соціального супроводу/супроводження сімей, грн	грн.	Розрахунок	80 109		80 109
	середні витрати на надання соціальних послуг, грн	грн.	Звітність установ	2 444		2 444
4	якості					
	динаміка кількості осіб, яким надано соціальні послуги (порівняно з минулим роком) %	відс.	Розрахунок	100		100
	динаміка кількості сімей, які забезпечені соціальним супроводом/супроводженням, %	відс.	Розрахунок	100		100
2	Забезпечення збереження енергоресурсів					
1	заграт					
	обсяг видатків на оплату енергоносіїв та комунальних послуг всього, теллопостачання	грн.	Звітність установ	174 758		174 758
	водопостачання	грн.	Звітність установ	91 916		91 916
	електроенергії	грн.	Звітність установ	6 098		6 098
	оплата інших енергоносіїв	грн.	Звітність установ	73 744		73 744
	загальна площа приміщень	грн.	Звітність установ	3 000		3 000
	опалювальна площа приміщень	м.кв.	Звітність установ	244,6		244,6
	Звітність установ	м.кв.	Звітність установ	244,6		244,6
2	продукту					
	обсяг споживання енергоресурсів, натуральні одиниці, в тому числі: теллопосачання	од.	Звітність установ			
	водопостачання	тис.Гкал	Звітність установ	0,025		0,025
	електроенергії	тис.квТ.год	Звітність установ	0,12		0,12
		тис.квТ.год	Звітність установ	11,2		11,2

3 ефективності		Розрахунок	
середнє споживання комунальних послуг та енергоносіїв, в тому числі:	од.	Розрахунок	
теплостачання	Гкал на 1 кв.м	Розрахунок	0,102
водопостачання	опал. площі куб.м на 1 кв.м заг. площі	Розрахунок	0,49
електроенергії	Квт.год на 1 кв.м заг. площі	Розрахунок	45,789
4 якості			
річна економія витрачання енергоресурсів в натуральному виразі:	од.	Розрахунок	
теплостачання	відс.	Розрахунок	1
водопостачання	відс.	Розрахунок	1
електроенергії	відс.	Розрахунок	1
обсяг річної економії бюджетних коштів, отриманої від проведення заходів, що приводять до збереження та економії енергоресурсів (води, тепла, електроенергії тощо) всього,	грн.	Розрахунок	1 683,45

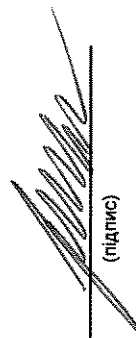
Голова Подільської районної в місті Києві державної адміністрації


(підпис)

Володимир НАКОНЕЧНИЙ
(Власне ім'я, ПРІЗВИЩЕ)


ПОГОДЖЕНО:
Департамент фінансів виконавчого органу Київської міської державної адміністрації

Заступник директора Департаменту фінансів виконавчого органу Київської міської ради (Київської міської державної адміністрації)

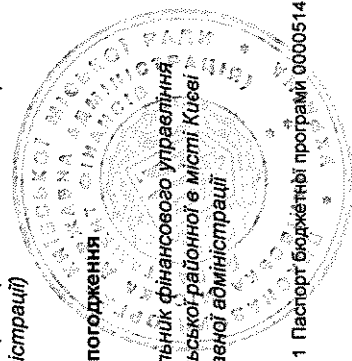

(підпис)

Катерина ПОЗДЕЄВА
(Власне ім'я, ПРІЗВИЩЕ)

Дата погодження
М.П.
Начальник фінансового управління
Подільської районної в місті Києві державної адміністрації


(підпис)

Лариса КАБАНЕЦЬ
(Власне ім'я, ПРІЗВИЩЕ)



1 Паспорт бюджетної програми 000051497 від 01.01.2026 12:02:00

ЗАТВЕРДЖЕНО
Наказ / розпорядчий документ

Розпорядження Подільської районної в місті Києві
 державної адміністрації

(найменування головного розпорядника коштів місцевого бюджету)

від 13.02.2026 № 77

ПАСПОРТ
бюджетної програми місцевого бюджету на 2026 рік

1.	4600000 (код Програмої класифікації видатків та кредитування місцевого бюджету)	Подільська районна в місті Києві державна адміністрація (найменування головного розпорядника коштів місцевого бюджету)	37333608 (код за ЄДРПОУ)
2.	4610000 (код Програмої класифікації видатків та кредитування місцевого бюджету)	Подільська районна в місті Києві державна адміністрація (найменування відповідального виконавця)	37333608 (код за ЄДРПОУ)
3.	4613132 (код Програмої класифікації видатків та кредитування місцевого бюджету)	1040 (код Функціональної класифікації видатків та кредитування місцевого бюджету)	2600000000 (код бюджету)
4.	Обсяг бюджетних призначень/бюджетних асигнувань - 28 546 781 гривень, у тому числі загального фонду - 23 796 081 гривень та спеціального фонду - 4 750 700 гривень	Створення умов для творчого, інтелектуального, духовного та фізичного розвитку дітей та молоді за місцем їх проживання (найменування бюджетної програми згідно з Типовою програмою класифікацією видатків та кредитування місцевого бюджету)	
5.	Підстави для виконання бюджетної програми		
6.	Цілі державної політики, на досягнення яких спрямована реалізація бюджетної програми		
№ з/п	1	Підвищення актуальності та якості освіти	Цілі державної політики
7.	Мета бюджетної програми Забезпечення реалізації політики у молодіжній сфері на регіональному рівні.		

Закон України від 22.06.2000№1841-III"Про позашкільну освіту;
 Наказ Міністерства фінансів "Про деякі питання запровадження програмно-цільового методу складання та виконання місцевих бюджетів" від 26.08.2014 №836;
 Рішення Київської ради від 06.11.2025 № 235/10702"Про внесення змін комплексної міської цільової програми "Молодь та спорт столиці"на 2025-2027 роки;
 Рішення Київської міської ради "Про бюджет міста Києва на 2026 рік" від 18.12.2025 №313/10760.

8. Завдання бюджетної програми

Завдання	
№ з/п	Завдання
1	Забезпечення організації проведення навчально-виховної, інформаційно-методичної, організаційно-масової, навчально-тренувальної та спортивної роботи з підлітками у позаурочний та позанавчальний час
2	Забезпечення збереження енергоресурсів

9. Напрями використання бюджетних коштів

гривень

№ з/п	Напрями використання бюджетних коштів	Загальний фонд	Спеціальний фонд	Усього
1	2	3	4	5
1	Забезпечення організації проведення навчально-виховної, інформаційно-методичної, організаційно-масової, навчально-тренувальної та спортивної роботи з підлітками у позаурочний та позанавчальний час	20 899 521	4 285 030	25 184 551
2	Забезпечення збереження енергоресурсів	2 896 560	465 670	3 362 230
	Усього	23 796 081	4 750 700	28 546 781

10. Перелік місцевих / регіональних програм, що виконуються у складі бюджетної програми

гривень

№ з/п	Найменування місцевої / регіональної програми	Загальний фонд	Спеціальний фонд	Усього
1	2	3	4	5
1	Міська цільова програма "Молодь та спорт столиці" на 2025-2027 роки	720 861	625 030	1 345 891
	Усього	720 861	625 030	1 345 891

11. Результативні показники бюджетної програми

№ з/п	Показники	Одиниця виміру	Джерело інформації	Загальний фонд	Спеціальний фонд	Усього
1	2	3	4	5	6	7
1	Забезпечення організації проведення навчально-виховної, інформаційно-методичної, організаційно-масової, навчально-тренувальної та спортивної роботи з підлітками у позаурочний та позанавчальний час					
1	затрат					
	кількість клубів за місцем проживання	од.	Звітність установ	15		15
	кількість штатних працівників клубів	осіб	Звітність установ	86	23,25	109,25
	з них : жінок	осіб	Звітність установ	55		55
2	продукту					
	середньорічна кількість дітей та молоді, які відвідують клуби за місцем проживання	осіб	Звітність установ	2 200	600	2 800
	в тому числі: дівчат	осіб	Звітність установ	1 050	350	1 400
3	ефективності					
	середні витрати на одного відвідувача клубу за місцем проживання	грн.	Розрахунок	9 499,78	7 141,72	16 641,5
	середні витрати на утримання одного клубу	грн.	Розрахунок	1 393 301,4	285 668,67	1 678 970,07
4	якості					
	питома вага дітей, які займаються в клубах за місцем проживання від загальної кількості дітей та молоді	відс.	Розрахунок	11,304	3,083	14,387
	в тому числі дівчат	відс.	Розрахунок	10,707	3,569	14,276
	збільшення кількості дітей та молоді, які займаються в клубах за місцем проживання, порівняно з минулим роком	відс.	Розрахунок	66,67		66,67
2	Забезпечення збереження енергоресурсів					
1	затрат					
	обсяг видатків на оплату енергоносіїв та комунальних послуг всього	грн.	Звітність установ	2 896 560	465 670	3 362 230
	обсяг видатків на оплату теплопостачання	грн.	Звітність установ	2 286 834	258 366	2 545 200
	обсяг видатків на оплату водопостачання	грн.	Звітність установ	42 856	8 144	51 000
	обсяг видатків на оплату електроенергії	грн.	Звітність установ	557 840	199 160	757 000
	обсяг видатків на оплату інших енергоносіїв	грн.	Звітність установ	9 030		9 030
	загальна площа приміщень	м.кв.	Звітність установ	4 890,3		4 890,3
	опалювальна площа приміщень	м.кв.	Звітність установ	4 890,3		4 890,3

2 продукт		Звітність установ		
обсяг споживання енергоресурсів, натуральні одиниці, в тому числі:	тис.Г кал	0,566	0,064	0,63
теплостачання	тис.куб.м	0,84	0,16	1
водопостачання	тис.кВт.год	55,78	19,92	75,7
електроенергії				
3 ефективності		Звітність установ		
середнє споживання комунальних послуг та енергоносіїв, в тому числі:	Гкал на 1 кв.м опал.площі	0,1157	0,0131	0,1288
теплостачання	куб.м на 1 кв.м заг.площі	0,1718	0,0327	0,2045
водопостачання	кВт.год на 1 кв.м заг.площі	11,4062	4,0734	15,4796
електроенергії				
4 якості		Звітність установ		
річна економія витрачання енергоресурсів в натуральному виразі:	відс.	1		1
теплостачання	відс.	1		1
водопостачання	відс.	1		1
електроенергії				

Голова Подільської районної в місті Києві державної адміністрації

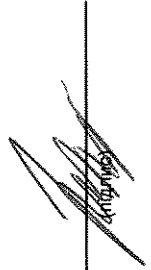

(підпис)

Володимир НАКОНЕЧНИЙ
(Власне ім'я, ПРІЗВИЩЕ)


ПОГОДЖЕНО:


Департамент фінансів виконавчого органу Київської міської ради (Київської міської державної адміністрації)

Заступник директора Департаменту фінансів виконавчого органу Київської міської ради (Київської міської державної адміністрації)


(підпис)

Катерина ПОЗДЄЄВА
(Власне ім'я, ПРІЗВИЩЕ)




(підпис)

Лариса КАБАНЕЦЬ
(Власне ім'я, ПРІЗВИЩЕ)



ЗАТВЕРДЖЕНО
Наказ / розпорядчий документ

Розпорядження Подільської районної в місті Києві
державної адміністрації

(найменування головного розпорядника коштів місцевого бюджету)

від 13.02.2026 № 77

ПАСПОРТ
бюджетної програми місцевого бюджету на 2026 рік

1.	46000000 (код Програмої класифікації видатків та кредитування місцевого бюджету)	Подільська районна в місті Києві державна адміністрація (найменування головного розпорядника коштів місцевого бюджету)	37333608 (код за ЄДРПОУ)
2.	46100000 (код Програмої класифікації видатків та кредитування місцевого бюджету)	Подільська районна в місті Києві державна адміністрація (найменування відповідального виконавця)	37333608 (код за ЄДРПОУ)
3.	46131333 (код Програмої класифікації видатків та кредитування місцевого бюджету)	3133 (код Типової програмої класифікації видатків та кредитування місцевого бюджету)	1040 (код Функціональної класифікації видатків та кредитування бюджету)

Забезпечення молодіжними центрами соціального становлення та розвитку молоді та інші заходи у сфері молодіжної політики
(найменування бюджетної програми згідно з Типовою програмною класифікацією видатків та кредитування місцевого бюджету)

4.	Обсяг бюджетних призначень/бюджетних асигнувань - 70 000 гривень, у тому числі загального фонду - 70 000 гривень та спеціального фонду - 0 гривень	2600000000 (код бюджету)
----	--	-----------------------------

5. Підстави для виконання бюджетної програми

Декларація від 15.12.1992 №2859-ХІІ "Про загальні засади державної молодіжної політики в Україні";

Закон України від 05.02.1993 №2998 ХІІ "Про сприяння соціальному становленню та розвитку молоді в Україні";

Наказ Міністерства фінансів «Про деякі питання запровадження програмно-цільового методу складання та виконання місцевих бюджетів» від 26.08.2014р. №836;

Наказ Державного комітету молодіжної політики, спорту і туризму України від 01.11.2000 № 2111 «Про затвердження Положення про порядок реалізації програм та проведення заходів з питань дітей, молоді, жінок та сім'ї»;

Рішення Київради від 06.11.2025 № 235/10702"Про внесення змін комплексної міської цільової програми "Молодь та спорт столиці" на 2025-2027 роки;

Рішення Київської міської ради "Про бюджет міста Києва на 2026 рік" від 18.12.2025 №313/10780.

6. Цілі державної політики, на досягнення яких спрямована реалізація бюджетної програми

№ з/п	Цілі державної політики
1	Підвищення актуальності та якості освіти

7. Мета бюджетної програми
Забезпечення реалізації політики у молодіжній сфері на регіональному рівні.

8. Завдання бюджетної програми

№ з/п	Завдання
1	Створення сприятливих умов для соціального становлення та розвитку молоді

9. Напрями використання бюджетних коштів

гривень

№ з/п	Напрями використання бюджетних коштів	Загальний фонд	Спеціальний фонд	Усього
1	2	3	4	5
1	Створення сприятливих умов для соціального становлення та розвитку молоді	70 000		70 000
	Усього	70 000		70 000

10. Перелік місцевих / регіональних програм, що виконуються у складі бюджетної програми

гривень

№ з/п	Найменування місцевої / регіональної програми	Загальний фонд	Спеціальний фонд	Усього
1	2	3	4	5
1	Міська цільова програма "Молодь та спорт столиці" на 2025-2027 роки	70 000		70 000
	Усього	70 000		70 000

11. Результативні показники бюджетної програми

№ з/п	Показники	Одиниця виміру	Джерело інформації	Загальний фонд	Спеціальний фонд	Усього
1	2	3	4	5	6	7
1	Створення сприятливих умов для соціального становлення та розвитку молоді					
1	затрат					
	Обсяг видатків на реалізацію регіональних заходів державної політики з питань молоді (у розрізі напрямів діяльності).	грн.	Звітність установ	70 000		70 000
	освітньо-виховні	грн.	Звітність установ	70 000		70 000
	кількість регіональних заходів державної політики з питань молоді (у розрізі напрямів діяльності).	од.	Звітність установ	2		2
	освітньо-виховні	од.	Звітність установ	2		2
2	продукту					
	кількість учасників регіональних заходів державної політики (у розрізі напрямів діяльності*)	осіб	Звітність установ	600		600
	освітньо-виховні	осіб	Звітність установ	600		600
	кількість жінок, які приймають участь у регіональних заходах з питань молоді	осіб	Звітність установ	300		300
3	ефективності					
	середні витрати на проведення одного регіонального заходу державної політики з питань молоді. (у розрізі напрямів діяльності*)	грн.	Розрахунок	35 000		35 000
	освітньо-виховні	грн.	Розрахунок	35 000		35 000
	середні витрати на забезпечення участі в регіональних заходах державної політики з питань молоді одного учасника (у розрізі напрямів діяльності*)	грн.	Розрахунок	116,667		116,667
	освітньо-виховні	грн.	Розрахунок	116,667		116,667

4	якості	збільшення кількості молоді, охопленої регіональними заходами державної політики з питань молоді, порівняно з минулим роком, всього	відс.	Розрахунок	100	100
		з них жінок (дівчат)	відс.	Розрахунок	100	100

Голова Подільської районної в місті Києві державної адміністрації

(Signature)
(підпис)

Володимир НАКОНЕЧНИЙ
(Власне ім'я, ПРІЗВИЩЕ)

ПОГОДЖЕНО:

Департамент фінансів виконавчого органу Київської міської ради (Київської міської державної адміністрації)


Заступник директора Департаменту фінансів виконавчого органу Київської міської ради (Київської міської державної адміністрації)

(Signature)
(підпис)

Катерина ПОЗДЄЄВА
(Власне ім'я, ПРІЗВИЩЕ)

Дата погодження

М.П.



(Signature)
(підпис)

Лариса КАБАНЕЦЬ
(Власне ім'я, ПРІЗВИЩЕ)

1 Паспорт бюджетної програми 060051068 від 01.01.2026 12:04



ЗАТВЕРДЖЕНО
Наказ / розпорядчий документ

Розпорядження Подільської районної в місті Києві
державної адміністрації

(найменування головного розпорядника коштів місцевого бюджету)

від 13.02.2026 № 77

ПАСПОРТ
бюджетної програми місцевого бюджету на 2026 рік

1.	4600000 (код Програмної класифікації видатків та кредитування місцевого бюджету)	Подільська районна в місті Києві державна адміністрація (найменування головного розпорядника коштів місцевого бюджету)	37333608 (код за ЄДРПОУ)		
2.	4610000 (код Програмної класифікації видатків та кредитування місцевого бюджету)	Подільська районна в місті Києві державна адміністрація (найменування відповідального виконавця)	37333608 (код за ЄДРПОУ)		
3.	4613242 (код Програмної класифікації видатків та кредитування місцевого бюджету)	3242 (код Типової програмної класифікації видатків та кредитування місцевого бюджету)	1090 (код Функціональної класифікації видатків та кредитування бюджету)	Інші заходи у сфері соціального захисту і соціального забезпечення (найменування бюджетної програми згідно з Типовою програмною класифікацією видатків та кредитування місцевого бюджету)	2600000000 (код бюджету)

4. Обсяг бюджетних призначень/бюджетних асигнувань - 218 089 гривень, у тому числі загального фонду - 218 089 гривень та спеціального фонду - 0 гривень

5. Підстави для виконання бюджетної програми

Рішення Київської міської ради від 04.07.2024 № 1651/9617 "Про затвердження Міської цільової програми "Турбота. Назустріч киянам" на 2024-2027 роки.
Рішення Київської міської ради "Про Бюджет міста Києва на 2026 рік" від 18.12.2025 №313/10780.

6. Цілі державної політики, на досягнення яких спрямована реалізація бюджетної програми

№ з/п	Цілі державної політики
1	Підвищення соціальної захищеності вразливих категорій населення району міста Києва, у тому числі шляхом надання соціальних послуг, розвиток сімейних форм виховання

7. Мета бюджетної програми

Соціальна допомога та підтримка окремих категорій населення, а також виконання заходів передбачених міськими цільовими програмами соціального захисту.

8. Завдання бюджетної програми

Завдання	
№ з/п	Забезпечення надання соціальної допомоги та виконання соціальних заходів
1	

9. Напрями використання бюджетних коштів

№ з/п	Напрями використання бюджетних коштів	Загальний фонд	Спеціальний фонд	Усього
1	2	3	4	5
1	Забезпечення надання соціальної допомоги та виконання соціальних заходів	218 089		218 089
	Усього	218 089		218 089


10. Перелік місцевих / регіональних програм, що виконуються у складі бюджетної програми

№ з/п	Найменування місцевої / регіональної програми	Загальний фонд	Спеціальний фонд	Усього
1	2	3	4	5
1	Міська цільова програма "Турбота. Назустріч киянам" на 2025-2027 роки	218 089		218 089
	Усього	218 089		218 089

11. Результативні показники бюджетної програми

№ з/п	Показники	Одиниця виміру	Джерело інформації	Загальний фонд	Спеціальний фонд	Усього
1	2	3	4	5	6	7
1	Забезпечення надання соціальної допомоги та виконання соціальних заходів					
1	заграт	грн.	Рішення	218 089		218 089
2	Обсяг видатків на проведення заходів	од.	Рішення Київради		10	10
3	кількість заходів	грн.	Розрахунок	21 808,9		21 808,9
4	ефективності	відс.	Розрахунок	125		125
	середні витрати на проведення 1 заходу					
	динаміка заходів в порівнянні з минулим періодом					

Голова Подільської районної в місті Києві державної адміністрації

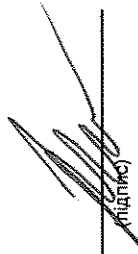

(підпис)

Володимир НАКОНЕЧНИЙ
(Власне ім'я, ПРІЗВИЩЕ)


ПОГОДЖЕНО:

Департамент фінансів виконавчого органу Київської міської ради (Київської міської державної адміністрації)

Заступник директора Департаменту фінансів виконавчого органу Київської міської державної адміністрації


(підпис)

Катерина ПОЗДЄЄВА
(Власне ім'я, ПРІЗВИЩЕ)



Заступник начальника управління фінансово-економічної адміністрації в місті Києві


(підпис)

Лариса КАБАНЕЦЬ
(Власне ім'я, ПРІЗВИЩЕ)

ЗАТВЕРДЖЕНО
Наказ / розпорядчий документ

Розпорядження Подільської районної в місті Києві
державної адміністрації

(найменування головного розпорядника коштів місцевого бюджету)

від 18.02.2026 № 77

ПАСПОРТ
бюджетної програми місцевого бюджету на 2026 рік

1.	4600000 (код Програмної класифікації видатків та кредитування місцевого бюджету)	Подільська районна в місті Києві державна адміністрація (найменування головного розпорядника коштів місцевого бюджету)	37333608 (код за ЄДРПОУ)
2.	4610000 (код Програмної класифікації видатків та кредитування місцевого бюджету)	Подільська районна в місті Києві державна адміністрація (найменування відповідального виконавця)	37333608 (код за ЄДРПОУ)
3.	4613250 (код Програмної класифікації видатків та кредитування місцевого бюджету)	1090 (код Функціональної класифікації видатків та кредитування бюджету)	2600000000 (код бюджету)
4.	Обсяг бюджетних призначень/бюджетних асигнувань - 30 300 000 гривень, у тому числі загального фонду - 0 гривень та спеціального фонду - 30 300 000 гривень		
5.	Підстави для виконання бюджетної програми		
6.	Цілі державної політики		
№ з/п	Цілі державної політики		
1	Задовлення потреб мешканців м. Києва у соціальних послугах, забезпечення їх доступності та якості		
7.	Мета бюджетної програми		
	Проведення невідкладних відновлювальних робіт, будівництво та реконструкція об'єктів соціально-культурного призначення.		

Підготовка та реалізація публічних інвестиційних проектів / програм публічних інвестицій за рахунок коштів місцевого бюджету в галузі соціального захисту та соціального забезпечення
(найменування бюджетної програми згідно з Типовою програмною класифікацією видатків та кредитування місцевого бюджету)

Наказ Міністерства фінансів "Про деякі питання запровадження програмно-цільового методу складання та виконання місцевих бюджетів" від 26.08.2014р. №836,
Рішення Київської міської ради від 04.07.2024 №1650/9616 "Про затвердження Миської цільової програми "Діти. Сім'я. Столиця 2025-2027 роки",
Рішення Київської міської ради від 11.09.2025 № 73/10540 "Про внесення змін до миської цільової програми "Турбота.Назустріч киянам" на 2025-2027 роки",
Рішення Київської міської ради від 18 грудня 2025 року № 312/10779 «Про внесення змін до Програми економічного і соціального розвитку м. Києва на 2024-2026 роки»,
Рішення Київської міської ради "Про бюджет міста Києва на 2026 рік" від 18.12.2025 №313/10780.

8. Завдання бюджетної програми

№ з/п	Завдання
1	РЕКОНСТРУКЦІЯ НЕЖИТЛОВОЇ БУДІВЛІ ЛІТ. "А-2" ПІД АДМІНІСТРАТИВНУ БУДІВЛЮ ДЛЯ НАДАДАННЯ СОЦІАЛЬНИХ ПОСЛУГ, ПОСЛУГ У СФЕРІ СОЦІАЛЬНОГО ЗАХИСТУ ГРОМАДЯН ЗА АДРЕСОЮ: М. КИЇВ, ВУЛИЦЯ МОСТИЦЬКА, БУДИНОК 20
2	РЕКОНСТРУКЦІЯ НЕЖИТЛОВОЇ БУДІВЛІ ЛІТ. "А" ДЛЯ РОЗМІЩЕННЯ ЦЕНТРУ КОМПЛЕКСНОЇ РЕАБІЛІТАЦІЇ ОСІБ З ІНВАЛІДНІСТЮ ЗА АДРЕСОЮ М. КИЇВ ПРОСПЕКТ ПРАВДИ, Б. 4
3	Забезпечення підготовки та реалізації публічних інвестиційних проектів / програм публічних інвестицій за рахунок коштів місцевого бюджету в галузі соціального захисту та соціального забезпечення

9. Напрями використання бюджетних коштів

№ з/п	Напрями використання бюджетних коштів	Загальний фонд	Спеціальний фонд	Усього
1	2	3	4	5
1	РЕКОНСТРУКЦІЯ НЕЖИТЛОВОЇ БУДІВЛІ ЛІТ. "А" ДЛЯ РОЗМІЩЕННЯ ЦЕНТРУ КОМПЛЕКСНОЇ РЕАБІЛІТАЦІЇ ОСІБ З ІНВАЛІДНІСТЮ ЗА АДРЕСОЮ М. КИЇВ ПРОСПЕКТ ПРАВДИ, Б. 4	5 335 166		5 335 166
2	РЕКОНСТРУКЦІЯ НЕЖИТЛОВОЇ БУДІВЛІ ЛІТ. "А-2" ПІД АДМІНІСТРАТИВНУ БУДІВЛЮ ДЛЯ НАДАДАННЯ СОЦІАЛЬНИХ ПОСЛУГ, ПОСЛУГ У СФЕРІ СОЦІАЛЬНОГО ЗАХИСТУ ГРОМАДЯН ЗА АДРЕСОЮ: М. КИЇВ, ВУЛИЦЯ МОСТИЦЬКА, БУДИНОК 20	24 664 834		24 664 834
3	Дитячий будинок сімейного типу родини Зайцевих, бульвар Ярослава Гашка, 8-А (заміна вікон)	300 000		300 000
	Усього	30 300 000		30 300 000

Гривень

10. Перелік місцевих / регіональних програм, що виконуються у складі бюджетної програми

№ з/п	Найменування місцевої / регіональної програми	Загальний фонд	Спеціальний фонд	Усього
1	2	3	4	5
1	Міська цільова програма "Турбота. Назустріч киянам" на 2022-2024 роки"			
2	Міська цільова програма "Турбота. Газустріч киянам" на 2025-2027 роки		30 000 000	30 000 000
3	Міська цільова програма "Діти. Сім'я. Столиця на 2025-2027 роки"		300 000	300 000
	Усього		30 300 000	30 300 000

гривень

11. Результативні показники бюджетної програми

№ з/п	Показники	Одніця виміру	Джерело інформації	Загальний фонд	Спеціальний фонд	Усього
1	2	3	4	5	6	7
1	РЕКОНСТРУКЦІЯ НЕЖИТЛОВОЇ БУДІВЛІ ЛІТ. "А" ДЛЯ РОЗМІЩЕННЯ ЦЕНТРУ КОМПЛЕКСНОЇ РЕАБІЛІТАЦІЇ ОСІБ З ІНВАЛІДНІСТЮ ЗА АДРЕСОЮ М. КИЇВ ПРОСПЕКТ ПРАВДИ, Б. 4					
1	заграт					
	Загальна кошторисна вартість	грн.	Кошторисна документація, Рішення Київради		209 394 536	209 394 536
	в т.ч. будівельні роботи	грн.	Кошторисна документація		93 524 717	93 524 717
	в т.ч. витрати на устаткування та інвентар	грн.	Кошторисна документація		76 578 313	76 578 313
	інші витрати	грн.	Кошторисна документація		39 291 506	39 291 506
	Загальна вартість робіт, які плануються в поточному періоді	грн.	Рішення КМР, Розпорядження КМДА		5 335 166	5 335 166
	в т.ч. будівельні роботи	грн.	Кошторисна документація		5 335 166	5 335 166
	Вартість проектних робіт	грн.	Кошторисна документація		5 139 100	5 139 100
2	продукту					
	Загальна площа, яку планується побудувати	м.кв.	Кошторисна документація		2 689,83	2 689,83
	Корисна площа, яку планується побудувати	м.кв.	Кошторисна документація		2 253,34	2 253,34
	Об'єм, який планується побудувати	куб м.	Кошторисна документація		10 464,05	10 464,05
	Кількість створених робочих місць	місяць	Кошторисна документація		89	89
	Тривалість будівництва	місяців	Кошторисна документація		9	9

4	ЯКОСТІ	відс.	Розрахунок	100	100
різень виконання робіт з капітального ремонту приміщень дитячих будинків сімейного типу					

Голова Подільської районної в місті Києві державної адміністрації

Володимир НАКОНЕЧНИЙ
(Власне ім'я, ПРІЗВИЩЕ)

[Signature]
(підпис)


ПОГОДЖЕНО:
Департамент фінансів виконавчого органу Київської міської ради (Київської міської державної адміністрації)

Заступник директора Департаменту фінансів виконавчого органу Київської міської ради (Київської міської державної адміністрації)

Сергій СЛІПЧУК
(Власне ім'я, ПРІЗВИЩЕ)

[Signature]
(підпис)

Дата подання



[Signature]
(підпис)

Лариса КАБАНЕЦЬ
(Власне ім'я, ПРІЗВИЩЕ)

1 Платіжні документи за № 000051130 від 01.01.2028 12.06.00

[Handwritten mark]

ЗАТВЕРДЖЕНО
Наказ / розпорядчий документ

Подільської районної в місті Києві державної
 адміністрації від _____ № _____

"закреплення головного розпорядника коштів місцевого бюджету"

від 13.02.2026 № 77

ПАСПОРТ
бюджетної програми місцевого бюджету на 2026 рік

1.	4600000 (код Програмної класифікації видатків та кредитування місцевого бюджету)	Подільська районна в місті Києві державна адміністрація (найменування головного розпорядника коштів місцевого бюджету)	37333608 (код за ЄДРПОУ)
2.	4610000 (код Програмної класифікації видатків та кредитування місцевого бюджету)	Подільська районна в місті Києві державна адміністрація (найменування відповідального виконавця)	37333608 (код за ЄДРПОУ)
3.	4614030 (код Програмної класифікації видатків та кредитування місцевого бюджету)	Забезпечення діяльності бібліотек (найменування бюджетної програми згідно з Типовою програмною класифікацією видатків та кредитування місцевого бюджету)	2600000000 (код бюджету)

4. Обсяг бюджетних призначень/бюджетних асигнувань - 32 242 463 гривень, у тому числі загального фонду - 32 242 463 гривень та спеціального фонду - 0 гривень

5. Підстава для виконання бюджетної програми

Конституція України
 Бюджетний кодекс України
 Закон України від 14.12.2010р №2778-VI "Про культуру" (зі змінами і доповненнями)
 Закон України від 27.01.1995р. №32 "Про бібліотеки і бібліотечну справу"
 Наказ Міністерства фінансів України від 26.08.2014 року №836 "Про деякі питання запровадження програмно-цільового методу складання та виконання місцевих бюджетів"
 Указ Президента України від 22.03.2000р. №490 "Про невідкладні заходи щодо розвитку бібліотек України"
 Рішення Київської міської ради від 18.12.2025 р. № 313/10780 "Про бюджет міста Києва на 2026 рік"

6. Цілі державної політики, на досягнення яких спрямована реалізація бюджетної програми

№ з/п	Цілі державної політики
1	Забезпечення доступності культурних послуг

7. Мета бюджетної програми

Забезпечення прав громадян на бібліотечне обслуговування, загальної доступності, інформації та культурних цінностей, що збираються, зберігаються, надаються в тимчасове користування бібліотеками.

8. Завдання бюджетної програми

№ з/п	Завдання
1	Забезпечення доступності для громадян документів та інформації, створення умов для повного задоволення духовних потреб громадян, сприяння професійному та освітньому розвитку громадян, комплектування та зберігання бібліотечних фондів, їх облік, контроль за виконанням
2	Забезпечення збереження енергоресурсів

9. Напрями використання бюджетних коштів

№ з/п	Напрями використання бюджетних коштів	гравень		
		Загальний фонд	Спеціальний фонд	Усього
1		3	4	5
1	Забезпечення доступності для громадян документів та інформації, створення умов для повного задоволення духовних потреб громадян, сприяння професійному та освітньому розвитку громадян, комплектування та зберігання бібліотечних фондів, їх облік, контроль за виконанням	29 235 687		29 235 687
2	Забезпечення збереження енергоресурсів	3 006 776		3 006 776
	Усього	32 242 463		32 242 463

10. Перелік місцевих / регіональних програм, що виконуються у складі бюджетної програми

№ з/п	Найменування місцевої / регіональної програми	гравень		
		Загальний фонд	Спеціальний фонд	Усього
1		3	4	5
1	Комплексна міська цільова програма "Столиця культура 2022-2024 роки"			
	Усього			

11. Результативні показники бюджетної програми

№ з/п	Показники	Одиниця виміру	Джерело інформації			Усього
			Загальний фонд	Спеціальний фонд	Усього	
1		3	4	5	6	7
1	Забезпечення доступності для громадян документів та інформації, створення умов для повного задоволення духовних потреб громадян, сприяння професійному та освітньому розвитку громадян, комплектування та зберігання бібліотечних фондів, їх облік, контроль за виконанням	затрат				
	кількість установ (бібліотек)	од.				13
	середнє число окладів (ставка) – всього	од.		104,25		104,25
	кількість бібліотек, що мають сайт	од.				13
	вдатки на утримання бібліотек (крім комунальних послуг)	грн.		29 235 687		29 235 687
2	продукту					
	число читачів	тис. осіб				50,2
	бібліотечний фонд	грн.		6 932 001		6 932 001
	бібліотечний фонд	тис. од.		292,606		292,606
	поповнення бібліотечного фонду	грн.			560 000	560 000
	поповнення бібліотечного фонду	тис. од.			4	4
	списання бібліотечного фонду	тис. од.				3,9
	списання бібліотечного фонду	грн.		82 300		82 300
	кількість книговидач	од.		1 056 500		1 056 500
3	ефективності					
	кількість книговидач на одного працівника (ставку)	од.		10 134		10 134
	середні витрати на придбання одиниці бібліотечного фонду	грн.			140	140
	кількість читачів на 1 працівника (ставку)	осіб		482		482
	забезпеченість комп'ютеризованими робочими місцями з можливістю доступу до мережі Інтернет	од.		13		13

кількість звернень до веб- сторінки, інших інформаційних ресурсів бібліотеки в мережі Інтернет	од.	Розрахунок	53 100	53 100	53 100
середні затрати на обслуговування одного читача	грн.	Розрахунок	582,38	582,38	582,38
4 якості					
динаміка бібліотечного фонду в плановому періоді по відношенню до показника попереднього періоду	відс.	Розрахунок	100	100	100
динаміка кількості книг/видач в плановому періоді по відношенню до показника попереднього періоду	відс.	Розрахунок	100	100	100
динаміка забезпеченості комп'ютеризованими робочими місцями з можливістю доступу до мережі Інтернет, в порівнянні з минулим роком	відс.	Розрахунок	100	100	100
коефіцієнт оновленості бібліотечного фонду	відс.	Розрахунок	1,37	1,37	1,37
коефіцієнт списання бібліотечного фонду	відс.	Розрахунок	1,33	1,33	1,33
частка бібліотек, що мають сайт	відс.	Розрахунок	100	100	100
2 Забезпечення збереження енергоресурсів					
1 затрат					
обсяг видатків на оплату енергоносіїв та комунальних послуг всього, з них на теплостачання	грн.	Звітність установ	3 006 776	3 006 776	3 006 776
водопостачання	грн.	Звітність установ	2 371 981	2 371 981	2 371 981
електроенергії	грн.	Звітність установ	36 720	36 720	36 720
оплата інших енергоносіїв та ін ком послуг	грн.	Звітність установ	576 075	576 075	576 075
загальна площа приміщень	кв. м.	Звітність установ	22 000	22 000	22 000
опалювальна площа приміщень	кв. м.	Звітність установ	4 882,439	4 882,439	4 882,439
2 продукту					
обсяг споживання енергоресурсів, натуральні одиниці, в тому числі:		Звітність установ			
теплостачання	тис.Гкал	Звітність установ	0,58	0,58	0,58
водопостачання	тис.куб.м	Звітність установ	0,72	0,72	0,72
електроенергії	тис.кВт.год	Звітність установ	48,2	48,2	48,2
3 ефективності					
середнє споживання комунальних послуг та енергоносіїв в тому числі:		Розрахунок			
теплостачання	Гкал на 1 кв.м	Розрахунок	0,119	0,119	0,119
водопостачання	опал.площі куб.м на 1 кв.м	Розрахунок	0,147	0,147	0,147
електроенергії	кВт.год на 1 кв.м	Розрахунок	9,872	9,872	9,872
4 якості					
річна економія витрачання енергоресурсів в натуральному виразі:	відс.	Розрахунок			
- теплостачання	відс.	Розрахунок	1	1	1
- водопостачання	відс.	Розрахунок	1	1	1
- електроенергії	відс.	Розрахунок	1	1	1

Обсяг річної економії бюджетних коштів, отриманої від проведення заходів, що приводять до збереження та економії енергоресурсів (води, тепла, електроенергії тощо) всього	грн.	Розрахунок	25 313,574	25 313,574
---	------	------------	------------	------------

Голова Подільської районної в місті Києві державної адміністрації

(Handwritten signature)
(підпис)

Володимир НАКОНЕЧНИЙ
(Власне ім'я, ПРІЗВИЩЕ)

ПОГОДЖЕНО:

Заступник директора Департаменту фінансів виконавчого органу Київської міської ради (Київської міської державної адміністрації)

(Handwritten signature)
(підпис)

Катерина ПОЗДЄЄВА
(Власне ім'я, ПРІЗВИЩЕ)



Дата погодження

(Handwritten signature)
(підпис)

Лариса КАБАНЕЦЬ
(Власне ім'я, ПРІЗВИЩЕ)

(Handwritten mark)

ЗАТВЕРДЖЕНО
Наказ / розпорядчий документ

Подільської районної в місті Києві державної
адміністрації від _____ № _____

(найменування головного розпорядника коштів місцевого бюджету)

від 13.02.2026 № _____

77

ПАСПОРТ
бюджетної програми місцевого бюджету на 2026 рік

1.	45000000 (код Програмої класифікації видатків та кредитування місцевого бюджету)	Подільська районна в місті Києві державна адміністрація (найменування головного розпорядника коштів місцевого бюджету)	37333608 (код за ЄДРПОУ)		
2.	4610000 (код Програмої класифікації видатків та кредитування місцевого бюджету)	Подільська районна в місті Києві державна адміністрація (найменування відповідального виконавця)	37333608 (код за ЄДРПОУ)		
3.	4614081 (код Програмої класифікації видатків та кредитування місцевого бюджету)	4081 (код Типової програмної класифікації видатків та кредитування місцевого бюджету)	0829 (код Функціональної класифікації видатків та кредитування бюджету)	Забезпечення діяльності інших закладів в галузі культури і мистецтва (найменування бюджетної програми згідно з Типовою програмною класифікацією видатків та кредитування місцевого бюджету)	2600000000 (код бюджету)

4. Обсяг бюджетних призначень/бюджетних асигнувань - 3 169 048 гривень, у тому числі загального фонду - 3 169 048 гривень та спеціального фонду - 0 гривень

5. Підстави для виконання бюджетної програми

Конституція України
Бюджетний кодекс України
Закон України від 14.12.2010р. №2778-VI "Про культуру" (зі змінами і доповненнями)
Наказ Міністерства фінансів України від 26.08.2014 року №836 "Про деякі питання запровадження програмно-цільового методу складання та виконання місцевих бюджетів"
Рішення сесії Київської міської ради від 23.12.2010р. №414/5226 "Про затвердження міської комплексної програми "Столична культура і мистецтво на 2011-2015 роки"
Рішення Київської міської ради від 18.12.2025 р. № 313/10780 "Про бюджет міста Києва на 2026 рік"

6. Цілі державної політики, на досягнення яких спрямована реалізація бюджетної програми

№ з/п	Цілі державної політики
1	Забезпечення доступності культурних послуг

7. Мета бюджетної програми

Підтримка та розвиток культурно-освітніх закладів та проведення культурно-мистецьких заходів

8. Завдання бюджетної програми

№ з/п	Завдання
1	Забезпечення фінансування установ культури, контроль за веденням бухгалтерського обліку та звітності
2	Забезпечення збереження енергоресурсів

9. Напрями використання бюджетних коштів

№ з/п	Напрями використання бюджетних коштів	Загальний фонд	Спеціальний фонд	Усього
1		3	4	5
1	Забезпечення фінансування установ культури, контроль за веденням бухгалтерського обліку та звітності	3 103 603		3 103 603
2	Забезпечення збереження енергоресурсів	65 445		65 445
	Усього	3 169 048		3 169 048

10. Перелік місцевих / регіональних програм, що виконуються у складі бюджетної програми

№ з/п	Найменування місцевої / регіональної програми	Загальний фонд	Спеціальний фонд	Усього
1		3	4	5
	Усього			

11. Результативні показники бюджетної програми

№ з/п	Показники	Одиниця виміру	Джерело інформації	Загальний фонд	Спеціальний фонд	Усього
1	Забезпечення фінансування установ культури, контроль за веденням бухгалтерського обліку та звітності	3	4	5	6	7
1	затрат					
	кількість централізованих бухгалтерій	од.	Звітність установ			1
	середнє число окладів (ставка) – всього	од.	Звітність установ			12
2	Обсяг видатків на функціонування централізованих бухгалтерій	грн.	Звітність установ	3 103 603		3 103 603
2	продукту					
	кількість установ, що обслуговується	од.	Звітність установ			21
3	ефективності					
	кількість установ, які обслуговує 1 штатна одиниця	од.	Розрахунок			2
2	Забезпечення збереження енергоресурсів					
1	затрат					
	обсяг видатків на оплату енергоносіїв та комунальних послуг всього, з них на оплату:	грн.	Звітність установ	65 445		65 445
	теплостачання	грн.	Звітність установ	40 205		40 205
	водопостачання	грн.	Звітність установ	1 240		1 240
	електроенергії	грн.	Звітність установ	24 000		24 000
	загальна площа приміщень	кв. м.	Звітність установ	48,5		48,5
	опалювальна площа приміщень	кв. м.	Звітність установ	48,5		48,5
2	продукту					
	теплостачання	тис.Гкал	Звітність установ	0,01		0,01
	водопостачання	тис.куб.м	Звітність установ	0,024		0,024
	електроенергії	тис.кВт.год	Звітність установ	1,5		1,5
3	ефективності					
	теплостачання	Гкал	Розрахунок	0,206		0,206
	водопостачання	куб.м на 1 кв.м	Розрахунок	0,4948		0,4948
	електроенергії	кВт.год на 1 кв.м	Розрахунок	30,927		30,927

ЗАТВЕРДЖЕНО
Наказ / розпорядчий документ
Подільської районної в місті Києві державної
адміністрації від _____ № _____
(найменування головного розпорядника коштів місцевого бюджету)
від 18.02.2026 № 77

ПАСПОРТ бюджетної програми місцевого бюджету на 2026 рік

1.	4600000 (код Програмної класифікації видатків та кредитування місцевого бюджету)	Подільська районна в місті Києві державна адміністрація (найменування головного розпорядника коштів місцевого бюджету)	37333608 (код за ЄДРПОУ)
2.	4610000 (код Програмної класифікації видатків та кредитування місцевого бюджету)	Подільська районна в місті Києві державна адміністрація (найменування відповідального виконавця)	37333608 (код за ЄДРПОУ)
3.	4615031 (код Програмної класифікації видатків та кредитування місцевого бюджету)	5031 (код Типової програмної класифікації видатків та кредитування місцевого бюджету)	0810 (код Функціональної класифікації видатків та кредитування бюджету)

Розвиток здібностей у дітей та молоді з фізичної
культури та спорту комунальними дитячо-
юнацькими спортивними школами
(найменування бюджетної програми згідно з Типовою
програмною класифікацією видатків та кредитування
місцевого бюджету)

2600000000
(код бюджету)

- Обсяг бюджетних призначень/бюджетних асигнувань - 21 299 737 гривень, у тому числі загального фонду - 21 299 737 гривень та спеціального фонду - 0 гривень
- Підстави для виконання бюджетної програми

Закон України "Про фізичну культуру і спорт" від 24.12.1993р №3808-XII (зі змінами і доповненнями)
Наказ Міністерства фінансів «Про деякі питання запровадження програмно-цільового методу складання та виконання місцевих бюджетів» від 26.08.2014р. №636
Рішення Київської міської ради від 21.11.2024 № 174/9982 "Про затвердження комплексної міської цільової програми "Молодь та спорт столиці" на 2025-2027 роки
Рішення Київської міської ради від 18.12.2025 р. № 313/10780 "Про бюджет міста Києва на 2026 рік"

6. Цілі державної політики, на досягнення яких спрямована реалізація бюджетної програми

№ з/п	Цілі державної політики
1	Створення умов для занять фізичною культурою та спортом та дотримання здорового способу життя

7. Мета бюджетної програми

Забезпечення підготовки спортсменів резервного мпорту та спорту вищих досягнень та участі спорсменів у відповідних змаганнях, розвитку здібностей вихованців дитячо-юнацьких спортивних шкіл в обраному виді спорту, створення умов для фізичного розвитку, повноцінного оздоровлення, амісного відпочинку і дозвілля дітей, збереження та підтримка в належному технічному стані існуючої мережі комунальних спортивних споруд та спортивних споруд громадських організацій фізкультурно-спортивної спрямованості, забезпечення їх ефективного використання для проведення спортивних заходів

8. Завдання бюджетної програми

№ з/п	Завдання
1	5031 01 Розвиток здібностей у дітей та молоді з фізичної культури та спорту комунальними дитячо-юнацькими школами
2	Забезпечення збереження енергоресурсів

гривень

№ з/п	Напрями використання бюджетних коштів	Загальний фонд	Спеціальний фонд	Усього
1	2	3	4	5
1	Розвиток здібностей у дітей та молоді з фізичної культури та спорту комунальними дитячо-юнацькими школами	20 910 974		20 910 974
2	Забезпечення збереження енергоресурсів	388 763		388 763
	Усього	21 299 737		21 299 737

10. Перелік місцевих / регіональних програм, що виконуються у складі бюджетної програми

№ з/п	Найменування місцевої / регіональної програми	Загальний фонд	Спеціальний фонд	Усього
1	2	3	4	5
1	Найменування місцевої / регіональної програми			
1	Міська цільова програма "Молодь та спорт столиці" на 2025-2027 роки	2 296 202		2 296 202
	Усього	2 296 202		2 296 202

гривень

11. Результативні показники бюджетної програми

№ з/п	Показники	Одиниця виміру	Джерело інформації	Загальний фонд	Спеціальний фонд	Усього
1	2	3	4	5	6	7
1	Розвиток здібностей у дітей та молоді з фізичної культури та спорту комунальними дитячо-юнацькими школами					
1	затрат					
	1. Кількість комунальних дитячо-юнацьких спортивних шкіл в розрізі їх видів, видатки на утримання яких здійснюються з бюджету, всього, у тому числі:	од.	Звітність установ		2	2
	кількість дитячо-юнацьких спортивних шкіл та комплексних дитячо-юнацьких спортивних шкіл (далі - ДЮСШ, КДЮСШ)	од.	Звітність установ		1	1
	кількість спеціалізованих дитячо-юнацьких шкіл олімпійського резерву (далі - СДЮШОР)	од.	Звітність установ		1	1
	Кількість штатних працівників комунальних дитячо-юнацьких спортивних шкіл, видатки на утримання яких здійснюються з бюджету, у розрізі їх видів, всього	осіб	Звітність установ		59,5	59,5
	з них жінки	осіб	Звітність установ		39	39
	У тому числі тренерів	осіб	Звітність установ		50,25	50,25
	з них жінки	осіб	Звітність установ		32,25	32,25
	кількість штатних працівників ДЮСШ, КДЮСШ	осіб	Звітність установ		37,5	37,5
	з них жінки	осіб	Звітність установ		26	26
	У тому числі тренерів	осіб	Звітність установ		32	32
	з них жінки	осіб	Звітність установ		22	22
	кількість штатних працівників СДЮШОР	осіб	Звітність установ		22	22
	з них жінки	осіб	Звітність установ		13	13
	У тому числі тренерів	осіб	Звітність установ		18,25	18,25
	з них жінки	осіб	Звітність установ		10,5	10,5

	Обсяг витрат на придбання малоцінного спортивного обладнання та інвентарю комунальних дитячо-юнацьких спортивних шкіл в розрізі їх видів , видатки на утримання яких здійснюються з бюджету, всього, у тому числі:	грн.	Звітність установ	342 510	342 510	342 510
	Обсяг видатків на придбання малоцінного спортивного обладнання та інвентарю для ДЮСШ, КДЮСШ	грн.	Звітність установ	243 510	243 510	243 510
	Обсяг видатків на придбання малоцінного спортивного обладнання та інвентарю для СДЮШОР	грн.	Звітність установ	99 000	99 000	99 000
	Обсяг витрат на навчально-тренувальну роботу у комунальних дитячо-юнацьких спортивних школах, видатки на утримання яких здійснюються з бюджету, у розрізі їх видів , всього, у тому числі:	грн.	Звітність установ	20 158 764	20 158 764	20 158 764
	Обсяг витрат на навчально-тренувальну роботу ДЮСШ, КДЮСШ	грн.	Звітність установ	12 122 125	12 122 125	12 122 125
	Обсяг витрат на забезпечення участі учнів комунальних дитячо-юнацьких спортивних шкіл, видатки на утримання яких здійснюються з бюджету, у розрізі їх видів, у регіональних спортивних змаганнях, всього, у тому числі:	грн.	Звітність установ	409 700	409 700	409 700
	Обсяг витрат на забезпечення участі учнів ДЮСШ, КДЮСШ у регіональних спортивних змаганнях	грн.	Звітність установ	208 000	208 000	208 000
	Обсяг витрат на забезпечення участі учнів СДЮШОР, у регіональних спортивних змаганнях	грн.	Звітність установ	201 700	201 700	201 700
2	продукту					
	Середньорічна кількість учнів комунальних дитячо-юнацьких спортивних шкіл, видатки на утримання яких здійснюються з бюджету, у розрізі їх видів , всього, у тому числі:	осіб	Звітність установ	609	609	609
	з них дівчата	осіб	Звітність установ	255	255	255
	середньорічна кількість учнів ДЮСШ, КДЮСШ	осіб	Звітність установ	466	466	466
	з них дівчата	осіб	Звітність установ	178	178	178
	середньорічна кількість учнів СДЮШОР	осіб	Звітність установ	143	143	143
	з них дівчата	осіб	Звітність установ	77	77	77
	Кількість учнів комунальних дитячо-юнацьких спортивних шкіл, видатки на утримання яких здійснюються з бюджету, у розрізі їх видів, що взяли участь у регіональних спортивних змаганнях, всього, у тому числі:	осіб	Звітність установ	535	535	535
	кількість учнів ДЮСШ, КДЮСШ що взяли участь у регіональних спортивних змаганнях	осіб	Звітність установ	392	392	392
	кількість учнів СДЮШОР, що взяли участь у регіональних спортивних змаганнях	осіб	Звітність установ	143	143	143
	Кількість придбаного малоцінного спортивного обладнання та інвентарю для комунальних дитячо-юнацьких спортивних шкіл, видатки на утримання яких здійснюються з бюджету, у розрізі їх видів, всього, у тому числі:	од.	Звітність установ	626	626	626
	кількість придбаного малоцінного спортивного обладнання та інвентарю для ДЮСШ, КДЮСШ	од.	Звітність установ	571	571	571
	кількість придбаного малоцінного спортивного обладнання та інвентарю для СДЮШОР	од.	Звітність установ	55	55	55
3	ефективності					
	Середні витрати на навчально-тренувальну роботу у комунальних дитячо-юнацьких спортивних школах, видатки на утримання яких здійснюються з бюджету, у розрізі їх видів , у розрахунку на одного учня, у тому числі:	грн.	Розрахунок	33 101	33 101	33 101
	середні витрати на навчально-тренувальну роботу у ДЮСШ, КДЮСШ у розрахунку на одного учня	грн.	Розрахунок	26 013	26 013	26 013
	середні витрати на навчально-тренувальну роботу у СДЮШОР у розрахунку на одного учня	грн.	Розрахунок	56 200	56 200	56 200
	Середні витрати на забезпечення участі одного учня комунальних дитячо-юнацьких спортивних шкіл, видатки на утримання яких здійснюються з бюджету, у розрізі їх видів, у регіональних спортивних змаганнях, у тому числі:	грн.	Розрахунок	765,79	765,79	765,79
	середні витрати на забезпечення участі одного учня ДЮСШ, КДЮСШ у регіональних спортивних змаганнях	грн.	Розрахунок	530,61	530,61	530,61
	середні витрати на забезпечення участі одного учня СДЮШОР у регіональних спортивних змаганнях	грн.	Розрахунок	1 410,49	1 410,49	1 410,49

Середня вартість одиниці придбаного малоцінного спортивного обладнання та інвентарю для комунальних дитячо-юнацьких спортивних шкіл, видатки на утримання яких здійснюються з бюджету, у розрізі їх видів, у тому числі	грн.	Розрахунок	2 226,46	2 226,46	2 226,46
середня вартість одиниці придбаного малоцінного спортивного обладнання та інвентарю для ДЮСШ, КДЮСШ	грн.	Розрахунок	426,46	426,46	426,46
середня вартість одиниці придбаного малоцінного спортивного обладнання та інвентарю для СДЮШОР	грн.	Розрахунок	1 800	1 800	1 800
4 якості					
Кількість підготовлених у комунальних дитячо-юнацьких спортивних школах, видатки на утримання яких здійснюються з бюджету, у розрізі їх видів, майстрів спорту України / кандидатів у майстри спорту України, всього, у тому числі:	осіб	Розрахунок	14	14	14
кількість підготовлених у ДЮСШ, КДЮСШ майстрів спорту України / кандидатів у майстри спорту України	осіб	Розрахунок	11	11	11
кількість підготовлених у СДЮШОР майстрів спорту України / кандидатів у майстри спорту України	осіб	Розрахунок	3	3	3
Кількість учнів комунальних дитячо-юнацьких спортивних шкіл, видатки на утримання яких здійснюються з бюджету, у розрізі їх видів, які здобули призові місця в регіональних спортивних змаганнях, всього, у тому числі:	осіб	Розрахунок	310	310	310
кількість учнів комунальних ДЮСШ, КДЮСШ які здобули призові місця в регіональних спортивних змаганнях	осіб	Розрахунок	167	167	167
кількість учнів комунальних СДЮШОР, які здобули призові місця в регіональних спортивних змаганнях	осіб	Розрахунок	143	143	143
Динаміка кількості учнів комунальних дитячо-юнацьких спортивних шкіл, видатки на утримання яких здійснюються з бюджету, у розрізі їх видів, порівняно з минулим роком, у тому числі:	відс.	Розрахунок	89	89	89
динаміка кількості учнів ДЮСШ, КДЮСШ порівняно з минулим роком	відс.	Розрахунок	91	91	91
динаміка кількості учнів СДЮШОР порівняно з минулим роком	відс.	Розрахунок	88	88	88
Відсоток охоплення послугами спортивних шкіл дівчат	відс.	Розрахунок	52,2	52,2	52,2
Рівень охоплення бюджетною послугою в сфері підготовки дітей дитячо-юнацькими спортивними школами	відс.	Розрахунок	1,9	1,9	1,9
Рівень забезпеченості малолітнім спортивним обладнанням та інвентарем	відс.	Розрахунок	62	62	62
Коефіцієнт зношеності основних засобів	відс.	Розрахунок	1	1	1
2 Забезпечення збереження енергоресурсів					
1 затрат					
обсяг видатків на оплату енергоносіїв та комунальних послуг, всього	грн.	Звітність Установ	388 763	388 763	388 763
теплопостачання	грн.	Звітність Установ	219 258	219 258	219 258
водопостачання,	грн.	Звітність Установ	13 105	13 105	13 105
електроенергі,	грн.	Звітність Установ	155 400	155 400	155 400
оплата інших енергоносіїв та ін ком послуг	грн.	Звітність Установ	1 000	1 000	1 000
загальна площа приміщень,	кв. м.	Звітність Установ	794,2	794,2	794,2
опалювальна площа приміщень	кв. м.	Звітність Установ	794,2	794,2	794,2
2 продукту					
теплопостачання	тис.Гкал	Звітність Установ	0,027	0,027	0,027
водопостачання	тис.куб.м	Звітність Установ	0,455	0,455	0,455
електроенергі	тис.кВт.год	Звітність Установ	2,696	2,696	2,696
3 ефективності					
теплопостачання	Гкал на 1 кв.м опал.площі	Розрахунок	0,0339	0,0339	0,0339
водопостачання	куб.м на 1 кв.м заг.площі	Розрахунок	0,573	0,573	0,573
електроенергі	Квт.год на 1 кв.м заг.площі	Розрахунок	3,394	3,394	3,394
4 якості					
- теплопостачання	відс.	Розрахунок	1	1	1
- водопостачання	відс.	Розрахунок	1	1	1
- електроенергі	відс.	Розрахунок	1	1	1

Юзьяг річної економії бюджетних коштів, отриманої від проведення заходів, що приводять до збереження та економії енергоресурсів (води, тепла, електроенергії тощо), всього	грн.	Розрахунок	3 734,7	3 734,7
--	------	------------	---------	---------

Голова Подільської районної в місті Києві державної адміністрації


(підпис)

Володимир НАКОНЕЧНИЙ
(Власне ім'я, ПРІЗВИЩЕ)


ПОГОДЖЕНО:

Заступник директора Департаменту фінансів виконавчого органу Київської міської ради (Київської міської державної адміністрації)


(підпис)

Катерина ПОЗДЄЄВА
(Власне ім'я, ПРІЗВИЩЕ)

Дата погодження
М.П.



Начальник фінансового управління
Подільської районної в місті Києві державної адміністрації


(підпис)

Лариса КАБАНЕЦЬ
(Власне ім'я, ПРІЗВИЩЕ)



ЗАТВЕРДЖЕНО
Наказ / розпорядчий документ

Подільської районної в місті Києві державної
адміністрації від _____ № _____

(найменування головного розпорядника коштів місцевого бюджету)

від 13.02.2026 № 77

ПАСПОРТ
бюджетної програми місцевого бюджету на 2026 рік

1.	4600000 (код Програмної класифікації видатків та кредитування місцевого бюджету)	Подільська районна в місті Києві державна адміністрація (найменування головного розпорядника коштів місцевого бюджету)	37333608 (код за ЄДРПОУ)		
2.	4610000 (код Програмної класифікації видатків та кредитування місцевого бюджету)	Подільська районна в місті Києві державна адміністрація (найменування відповідального виконавця)	37333608 (код за ЄДРПОУ)		
3.	4615061 (код Програмної класифікації видатків та кредитування місцевого бюджету)	5061 (код Типової програмної класифікації видатків та кредитування місцевого бюджету)	0810 (код Функціональної класифікації видатків та кредитування бюджету)	Забезпечення діяльності місцевих центрів фізичного здоров'я населення "Спорт для всіх" та проведення фізкультурно-масових заходів серед населення регіону (найменування бюджетної програми згідно з Типовою програмною класифікацією видатків та кредитування місцевого бюджету)	2600000000 (код бюджету)

4. Обсяг бюджетних призначень/бюджетних асигнувань - 3 099 517 гривень, у тому числі загального фонду - 2 569 517 гривень та спеціального фонду - 530 000 гривень

5. Підстави для виконання бюджетної програми

Закон України "Про фізичну культуру і спорт" від 24.12.1993р №3808-XII (зі змінами і доповненнями)
 Наказ Міністерства фінансів «Про деякі питання запровадження програмно-цільового методу складання та виконання місцевих бюджетів» від 26.08.2014р. №836
 Рішення Кіровоградської обласної ради від 21.11.2024 № 174/9982 "Про затвердження комплексної міської цільової програми "Молодь та спорт столиці" на 2025-2027 роки
 Рішення Київської міської ради від 18.12.2025 р. № 313/10780 "Про бюджет міста Києва на 2026 рік"

6. Цілі державної політики, на досягнення яких спрямована реалізація бюджетної програми

№ з/п	Цілі державної політики
1	Створення умов для занять фізичною культурою та спортом та дотримання здорового способу життя

7. Мета бюджетної програми

Здійснення фізкультурно-масової роботи серед населення, підтримка спорту вищих досягнень та заходи з регіонального розвитку фізичної культури та спорту

Створення умов для занять фізичною культурою та спортом та дотримання здорового способу життя.

8. Завдання бюджетної програми

№ з/п	Завдання
1	Залучення широких верств населення до занять фізичною культурою
2	Забезпечення функціонування центрів "Спорт для всіх"
3	Забезпечення збереження енергоресурсів

9. Напрями використання бюджетних коштів

гривень

№ з/п	Напрями використання бюджетних коштів	Загальний фонд	Спеціальний фонд	Усього
1		3	4	5
1	Залучення широких верств населення до занять фізичною культурою	600 000		600 000
2	Забезпечення функціонування центрів "Спорт для всіх"	1 291 020	519 700	1 810 720
3	Забезпечення збереження енергоресурсів	678 497	10 300	688 797
	Усього	2 569 517	530 000	3 099 517

10. Перелік місцевих / регіональних програм, що виконуються у складі бюджетної програми

гривень

№ з/п	Найменування місцевої / регіональної програми	Загальний фонд	Спеціальний фонд	Усього
1		3	4	5
1	Міська цільова програма "Молодь та спорт столиці" на 2025-2027 роки	752 488	1 200	753 688
	Усього	752 488	1 200	753 688

11. Результативні показники бюджетної програми

№ з/п	Показники	Одиниця виміру	Джерело інформації	Загальний фонд	Спеціальний фонд	Усього
1		3	4	5	6	7
1	Залучення широких верств населення до занять фізичною культурою					
1	затрат					
	кількість фізкультурно-масових заходів для населення	од.	Звітність установ			3
	витрати на проведення спортивно-масових заходів для населення	грн.	Звітність установ	600 000		600 000
2	продукту					
	кількість учасників фізкультурно-масових заходів для населення	од.	Звітність установ	1 125		1 125

	Середні витрати на проведення одного фізкультурно-масового заходу для населення	грн.	Розрахунок	200 000		200 000
	Середні витрати на одного учасника фізкультурно-масового заходу для населення	грн.	Розрахунок	533		533
4	ЯКОСТІ					
	Динаміка кількості учасників фізкультурно-масових заходів, для населення порівняно з попереднім роком	відс.	Розрахунок	100		100
	Динаміка кількості фізкультурно-масових заходів для населення порівняно з попереднім роком	відс.	Розрахунок	100		100
2	Забезпечення функціонування центрів "Спорт для всіх".					
1	заграт					
	кількість центрів "Спорт для всіх"	од.	Звітність установ	1		1
	обсяг витрат на утримання центрів "Спорт для всіх"	грн.	Звітність установ	1 291 020	519 700	1 810 720
2	продукту					
	кількість відвідувачів центрів "Спорт для всіх"	осіб	Звітність установ	400		400
3	ефективності					
	Середні витрати на одного відвідувача центрів "Спорт для всіх"	грн.	Розрахунок	3 227,55	1 299,25	4 526,8
4	ЯКОСТІ					
	Динаміка кількості відвідувачів Центрів фізичного здоров'я населення порівняно з минулим роком	відс.	Розрахунок	100		100
	Рівень охоплення бюджетною послугою в сфері масової фізичної культури та активного відпочинку (відсоток від кількості постійного населення за місцем проживання)	відс.	Розрахунок	1		1
3	Забезпечення збереження енергоресурсів					
1	заграт					
	обсяг витратів на оплату енергоносіїв та комунальних послуг, всього з них на оплату	грн.	Звітність установ	678 497	10 300	688 797
	теплостачання	грн.	Звітність установ	501 132	4 300	505 432
	водопостачання,	грн.	Звітність установ	9 145	2 000	11 145
	електроенергії,	грн.	Звітність установ	166 000	4 000	170 000
	оплата інших енергоносіїв та ін ком послуг	грн.	Звітність установ	2 220		2 220
	загальна площа приміщень,	кв. м.	Звітність установ	1 165,4		1 165,4
	опалювальна площа приміщень	кв. м.	Звітність установ	1 165,4		1 165,4
2	продукту					
	обсяг споживання енергоресурсів, натуральні одиниці, в тому числі:					
	теплостачання	тис. Гкал	Звітність установ	0,124		0,124
	водопостачання	тис. куб. м	Звітність установ	0,271		0,271
	електроенергії	тис. кВт. год	Звітність установ	15,44		15,44
3	ефективності					
	Середнє споживання комунальних послуг та енергоносіїв, в тому числі:					
	теплостачання	Гкал на 1 кв. м опал. площі	Розрахунок	0,11		0,106
	водопостачання	куб. м на 1 кв. м заг. площі	Розрахунок	0,233		0,233
	електроенергії	кВт. год на 1 кв. м заг. площі	Розрахунок	13,2480		13,248
4	ЯКОСТІ					
	річна економія витрачання енергоресурсів в натуральному виразі	відс.	Розрахунок			
	- теплостачання	відс.	Розрахунок	1		1
	- водопостачання	відс.	Розрахунок	1		1

- електроенергія	обсяг річної економії бюджетних коштів, отриманої від проведення заходів, що призводять до збереження та економії енергоресурсів (води, тепла, електроенергії тощо), всього	відс. грн.	Розрахунок	1 6 762,77
				1 6 762,77

Голова Подільської районної в місті Києві
державної адміністрації

(підпис)

Володимир НАКОНЕЧНИЙ
(Власне ім'я, ПРІЗВИЩЕ)

ПОГОДЖЕНО:

Заступник директора Департаменту
фінансів виконавчого органу Київської
міської ради (Київської обласної державної
адміністрації)

(підпис)

Катерина ПОЗДЄЄВА
(Власне ім'я, ПРІЗВИЩЕ)

Дата підписання
М.П.



Начальник фінансово-бюджетного відділу
Подільської районної в місті Києві
державної адміністрації

(підпис)

Лариса КАБАНЕЦЬ
(Власне ім'я, ПРІЗВИЩЕ)

ЗАТВЕРДЖЕНО

Наказ / розпорядчий документ

Розпорядження Подільської районної в місті Києві
 державної адміністрації

(найменування головного розпорядника коштів місцевого бюджету)

від 13.02.2026 № 77

**ПАСПОРТ
 бюджетної програми місцевого бюджету на 2026 рік**

1.	46000000 (код Програмної класифікації видатків та кредитування місцевого бюджету)	Подільська районна в місті Києві державна адміністрація (найменування головного розпорядника коштів місцевого бюджету)	37333608 (код за ЄДРПОУ)
2.	46100000 (код Програмної класифікації видатків та кредитування місцевого бюджету)	Подільська районна в місті Києві державна адміністрація (найменування відповідального виконавця)	37333608 (код за ЄДРПОУ)

3.	4615070 (код Програмної класифікації видатків та кредитування місцевого бюджету)	5070 (код Типової програмної класифікації видатків та кредитування місцевого бюджету)	0810 (код Функціональної класифікації видатків та кредитування бюджету)	2600000000 (код бюджету)
Підготовка та реалізація публічних інвестиційних проектів / програм публічних інвестицій за рахунок коштів місцевого бюджету в галузі фізичної культури і спорту (найменування бюджетної програми згідно з Типовою програмною класифікацією видатків та кредитування місцевого бюджету)				

4. Обсяг бюджетних призначень/бюджетних асигнувань - 4 500 000 гривень, у тому числі загального фонду - 0 гривень та спеціального фонду - 4 500 000 гривень

5. Підстави для виконання бюджетної програми

Рішення Київської ради від 06.11.2025 № 235/10702 "Про внесення змін комплексної міської цільової програми "Молодь та спорт столиці" на 2025-2027 роки;
 Рішення Київської міської ради "Про бюджет міста Києва на 2026 рік" від 18.12.2025 №313/10780.

6. Цілі державної політики, на досягнення яких спрямована реалізація бюджетної програми

№ з/п	Цілі державної політики
1	Створення умов для занять фізичною культурою та спортом та дотримання здорового способу життя

7. Мета бюджетної програми
 Проведення невідкладних відновлювальних робіт, будівництво та реконструкція в галузі культури і спорту.

8. Завдання бюджетної програми

№ з/п	Завдання
1	Підготовка та реалізація публічних інвестиційних проектів / програм публічних інвестицій за рахунок коштів місцевого бюджету в галузі фізичної культури і спорту

9. Напрями використання бюджетних коштів

гривень

№ з/п	Напрями використання бюджетних коштів	Загальний фонд	Спеціальний фонд	Усього
1	2	3	4	5
1	Програма публічних інвестицій з капітального ремонту Центрів фізичного здоров'я населення	4 500 000	4 500 000	4 500 000
	Усього	4 500 000	4 500 000	4 500 000

10. Перелік місцевих / регіональних програм, що виконуються у складі бюджетної програми


гривень

№ з/п	Найменування місцевої / регіональної програми	Загальний фонд	Спеціальний фонд	Усього
1	2	3	4	5
1	Міська цільова програма "Молодь та спорт столиці" на 2025-2027 роки	4 500 000	4 500 000	4 500 000
	Усього	4 500 000	4 500 000	4 500 000

11. Результативні показники бюджетної програми

№ з/п	Показники	Одиниця виміру	Джерело інформації	Загальний фонд	Спеціальний фонд	Усього
1	2	3	4	5	6	7
1	1 Програма публічних інвестицій з капітального ремонту Центрів фізичного здоров'я населення					
	1 затрат					
	обсяг видатків на капітальний ремонт закладів фізичної культури і спорту, з них:	грн.	Звітність установ	4 500 000		4 500 000
	капітальний ремонт приміщень	грн.	Звітність установ	4 500 000		4 500 000
	кількість закладів, які потребують капітального ремонту	од.	Звітність установ	1		1
	площа, яка потребує проведення капітального ремонту, з них:	м.кв.	Звітність установ	147,1		147,1
	капітального ремонту приміщень	м.кв.	Звітність установ	147,1		147,1
	2 продукту					
	капітального ремонту приміщень	м.кв.	Звітність установ	147,1		147,1
	кількість закладів, в яких планується провести капітальний ремонт	од.	Звітність установ	1		1
	3 ефективності					
	середні витрати на проведення капітального ремонту приміщень 1 кв. м. площі	грн.	Розрахунок	30 591,43		30 591,43
	4 якості					
	відсоток кількості закладів, в яких проведено капремонт, до кількості закладів, що потребують ремонту	відс.	Розрахунок	100		100
	відсоток площі, на якій проведено капремонт, до площі, що потребує ремонту	відс.	Розрахунок	100		100


Голова Подільської районної в місті Києві державної адміністрації

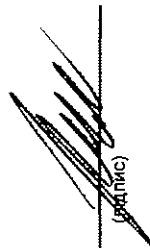

(підпис)

Володимир НАКОНЕЧНИЙ
(Власне ім'я, ПРІЗВИЩЕ)

ПОГОДЖЕНО:

Департамент фінансів виконавчого органу Київської міської ради (Київської міської державної адміністрації)

Заступник директора Департаменту фінансів виконавчого органу Київської міської ради (Київської міської державної адміністрації) 


(підпис)

Катерина ПОЗДЄЄВА
(Власне ім'я, ПРІЗВИЩЕ)

М.П.

Начальник управління Подільської районної в місті Києві державної адміністрації


(підпис)

Лариса КАБАНЕЦЬ
(Власне ім'я, ПРІЗВИЩЕ)

ЗАТВЕРДЖЕНО
Наказ / розпорядчий документ
 Розпорядження Подільської районної в місті Києві
 державної адміністрації
 (найменування головного розпорядника коштів місцевого бюджету)
 від 13.02.2026 № 77

ПАСПОРТ
бюджетної програми місцевого бюджету на 2026 рік

1.	4600000 (код Програмної класифікації видатків та кредитування місцевого бюджету)	Подільська районна в місті Києві державна адміністрація (найменування головного розпорядника коштів місцевого бюджету)	37333608 (код за ЄДРПОУ)
2.	4610000 (код Програмної класифікації видатків та кредитування місцевого бюджету)	Подільська районна в місті Києві державна адміністрація (найменування відповідального виконавця)	37333608 (код за ЄДРПОУ)
3.	4616011 (код Програмної класифікації видатків та кредитування місцевого бюджету)	6011 (код Типової програмної класифікації видатків та кредитування місцевого бюджету)	6010 (код Функціональної класифікації видатків та кредитування бюджету)
		Експлуатація та технічне обслуговування житлового фонду (найменування бюджетної програми згідно з Типовою програмною класифікацією видатків та кредитування місцевого бюджету)	2600000000 (код бюджету)

4. Обсяг бюджетних призначень/бюджетних асигнувань - 10 586 512 гривень, у тому числі загального фонду - 10 586 512 гривень та спеціального фонду - 0 гривень
5. Підстави для виконання бюджетної програми

Конституція України,
Господарський Кодекс України,
Житловий кодекс України,
Бюджетний Кодекс України,
Закон України "Про державний бюджет України на 2026 рік",
Закон України «Про внесення змін до Бюджетного кодексу України щодо відновлення середньострокового бюджетного планування на місцевому рівні та приведення окремих його положень у відповідність із законами України»;

Закон України від 16.01.2025 № 4225-IX «Про внесення змін до Бюджетного кодексу України щодо актуалізації та удосконалення деяких положень»;

Наказ Міністерства фінансів України від 26.08.2014 № 836 «Про деякі питання запровадження програмно-цільового методу складання та виконання місцевих бюджетів» (із змінами та доповненнями).
Наказ Міністерства фінансів України від 18.09.2025 № 477 «Про затвердження Змін до Типової програмної класифікації видатків та кредитування місцевого бюджету»;
Постанова Кабінету Міністрів України від 27.06.2025 № 774 "Бюджетна декларація на 2026-2028 роки", Розпорядження виконавчого органу Київської міської ради (Київської міської державної адміністрації) від 25.11.2025 № 96 «Про схвалення прогнозу міста Києва на 2026-2028 роки».

Рішення Київської міської ради від 18.12.2025 №298/10765 "Про затвердження Комплексної цільової програми підвищення енергоефективності та розвитку житлово-комунальної інфраструктури міста Києва на 2026-2028 роки",
Рішення Київради від 18.12.2025 № 313/10780 "Про бюджет м.Києва на 2026 рік",
Рішення Київської міської ради від 04.12.2025 № 271/10738 "Про Програму економічного і соціального розвитку м. Києва на 2026-2028 роки",
Розпорядження виконавчого органу Київської міської ради (Київської міської державної адміністрації) від 27.04.2018 №707 «Про деякі питання закріплення внутрішньоквартальних проєздів»,
Розпорядження Подільської районної в місті Києві державної адміністрації від 05.07.2018 № 494 «Про закріплення внутрішньоквартальних проєздів»

6. Цілі державної політики, на досягнення яких спрямована реалізація бюджетної програми

№ з/п	Цілі державної політики
1	Підвищення експлуатаційних властивостей житлового фонду та прибудинкових територій, утримання їх у належному стані, забезпечення надійної та безпечної експлуатації, покращення умов проживання мешканців міста

7. Мета бюджетної програми

Підвищення експлуатаційних властивостей житлового фонду та прибудинкових територій, утримання їх у належному стані, забезпечення надійної та безпечної експлуатації, покращення умов проживання мешканців міста.

8. Завдання бюджетної програми

№ з/п	Завдання
1	Забезпечення утримання внутрішньоквартальних проєздів відповідно до розпорядження виконавчого органу Київської міської ради (КМДА) від 27.04.2018 №707
2	Забезпечення придбання техніки та обладнання для житлово-експлуатаційних організацій

9. Напрями використання бюджетних коштів

№ з/п	Напрями використання бюджетних коштів	Загальний фонд	Спеціальний фонд	Усього
1	2	3	4	5
1	Забезпечення утримання внутрішньоквартальних проєздів відповідно до розпорядження виконавчого органу Київської міської ради (КМДА) від 27.04.2018 №707	1 586 512		1 586 512
2	Забезпечення придбання техніки та обладнання для житлово-експлуатаційних організацій	9 000 000		9 000 000
	Усього	10 586 512		10 586 512

10. Перелік місцевих / регіональних програм, що виконуються у складі бюджетної програми

№ з/п	Найменування місцевої / регіональної програми	Загальний фонд	Спеціальний фонд	Усього
1	2	3	4	5
	Комплексна міська цільова програма підвищення енергоефективності та розвитку житлово-комунальної інфраструктури міста Києва на 2026-2028 роки	1 586 512		1 586 512
	Усього	1 586 512		1 586 512

11. Результативні показники бюджетної програми

№ з/п	Показники	Одиниця виміру	Джерело інформації	Загальний фонд	Спеціальний фонд	Усього
1	2	3	4	5	6	7

ЗАТВЕРДЖЕНО
Наказ / розпорядчий документ

**Розпорядження Подільської районної в місті Києві
державної адміністрації**

(найменування головного розпорядника коштів місцевого бюджету)

від

19.02.2026

№

77

ПАСПОРТ
бюджетної програми місцевого бюджету на 2026 рік

1.	4600000 (код Програмної класифікації видатків та кредитування місцевого бюджету)	Подільська районна в місті Києві державна адміністрація (найменування головного розпорядника коштів місцевого бюджету)	37333608 (код за ЄДРПОУ)		
2.	4610000 (код Програмної класифікації видатків та кредитування місцевого бюджету)	Подільська районна в місті Києві державна адміністрація (найменування відповідального виконавця)	37333608 (код за ЄДРПОУ)		
3.	4616030 (код Програмної класифікації видатків та кредитування місцевого бюджету)	6030 (код Типової програмної класифікації видатків та кредитування місцевого бюджету)	0620 (код Функціональної класифікації видатків та кредитування бюджету)	Організація благоустрою населених пунктів (найменування бюджетної програми згідно з Типовою програмною класифікацією видатків та кредитування місцевого бюджету)	2600000000 (код бюджету)

4. Обсяг бюджетних призначень/бюджетних асигнувань - 800 000 гривень, у тому числі загального фонду - 800 000 гривень та спеціального фонду - 0 гривень

5. Підстави для виконання бюджетної програми

Бюджетний Кодекс України,
 Закон України "Про благоустрій населених пунктів" від 06.09.2005р. № 2807-IV,
 Програма комплексного розвитку зеленої зони м. Києва до 2015 року та концепція формування зелених насаджень в центральній частині міста,
 Наказ Міністерства Фінансів "Про деякі питання запровадження програмно-цільового м'єтоту складання та виконання місцевих бюджетів" від 26.08.2014р. №836,
 Рішення Київської міської ради від 18.12.2025 № 313/10780 "Про бюджет м.Києва на 2026 рік",
 Рішення Київської міської ради від 04.12.2025 № 271/10738 "Про Програму економічного і соціального розвитку м. Києва на 2026-2028 роки"

6. Цілі державної політики, на досягнення яких спрямована реалізація бюджетної програми

№ з/п	Цілі державної політики
1	Підвищення експлуатаційних властивостей житлового фонду та прибудинкових територій, утримання їх у належному стані, забезпечення надійної та безпечної експлуатації, покращення умов проживання

7. Мета бюджетної програми

Підвищення рівня благоустрою міста

8. Завдання бюджетної програми

№ з/п	Завдання
1	Забезпечення утримання в належному стані систем автоматизованих механізмів доступу (болардів) і систем відслідковування та диспетчеризації

9. Напрями використання бюджетних коштів

гривень

№ з/п	Напрями використання бюджетних коштів	Загальний фонд	Спеціальний фонд	Усього
1	2	3	4	5
1	Забезпечення утримання в належному стані систем автоматизованих механізмів доступу (болардів) і систем відслідковування та диспетчеризації	800 000		800 000
	Усього	800 000		800 000

10. Перелік місцевих / регіональних програм, що виконуються у складі бюджетної програми

гривень


№ з/п	Найменування місцевої / регіональної програми	Загальний фонд	Спеціальний фонд	Усього
1	2	3	4	5
	Усього			

11. Результативні показники бюджетної програми

№ з/п	Показники	Одиниця виміру	Джерело інформації	Загальний фонд	Спеціальний фонд	Усього
1	2	3	4	5	6	7
	1. Забезпечення утримання в належному стані систем автоматизованих механізмів доступу (болардів) і систем відслідковування та диспетчеризації					
	1 затрат					
	Витрати на утримання в належному стані систем автоматизованих механізмів доступу (болардів) і систем відслідковування та диспетчеризації	грн.	Розпорядження КМДА	800 000		800 000
	2 продукту					
	кількість об'єктів, що потребують утримання	од.	Розпорядження КМДА		2	2
	кількість об'єктів, які плануються утримувати	од.	Розпорядження КМДА		2	2
	3 ефективності					
	Середньорічні витрати на утримання об'єкту	грн.	Розрахунок	400 000		400 000
	4 якості					

	питома вага кількості об'єктів, які планується утримувати до загальної кількості об'єктів, що потребують утримання	відс.	Розрахунок	100	100
	динаміка утримання систем автоматизованих механізмів доступу (болардів) і систем відоспостереження та диспетчеризації в порівнянні з попереднім роком	відс.	Розрахунок	100	100


Голова Подільської районної в місті Києві державної адміністрації


(підпис)

Володимир НАКОНЕЧНИЙ
(Власне ім'я, ПРІЗВИЩЕ)

ПОГОДЖЕНО:
Департамент фінансів виконавчого органу Київської міської ради (Київської міської державної адміністрації)

Заступник директора Департаменту фінансів виконавчого органу Київської міської ради (Київської міської державної адміністрації)


(підпис)

Олександр ПРОКОПЕНКО
(Власне ім'я, ПРІЗВИЩЕ)

Начальник фінансового управління Подільської районної в місті Києві державної адміністрації


(підпис)

Лариса КАБАНЕЦЬ
(Власне ім'я, ПРІЗВИЩЕ)



Ідентифікаційний номер рами 000051691 від 01.01.2026 23:03:11



ЗАТВЕРДЖЕНО

Наказ Міністерства фінансів України 26 серпня 2014 року №836
(у редакції наказу Міністерства фінансів України
від 29 грудня 2018 року № 1209)

ЗАТВЕРДЖЕНО
Наказ / розпорядчий документ

**Розпорядження Подільської районної в місті Києві
державної адміністрації**

(найменування головного розпорядника коштів місцевого бюджету)

ВІД 13.02.2026 № 77

ПАСПОРТ
бюджетної програми місцевого бюджету на 2026 рік

1. **4600000**
(код Програмої
класифікації видатків
та кредитування
місцевого бюджету)

Подільська районна в місті Києві державна адміністрація
(найменування головного розпорядника коштів місцевого бюджету)

37333608
(код за ЄДРПОУ)

2. **4610000**
(код Програмої
класифікації видатків
та кредитування
місцевого бюджету)

Подільська районна в місті Києві державна адміністрація
(найменування відповідального виконавця)

37333608
(код за ЄДРПОУ)

3. **4616091**
(код Програмої
класифікації видатків
та кредитування
місцевого бюджету)

6091
(код Типової програмої
класифікації видатків та
кредитування місцевого
бюджету)

0640
(код Функціональної
класифікації видатків та
кредитування бюджету)

Підготовка та реалізація публічних інвестиційних
проектів / програм публічних інвестицій за рахунок
коштів місцевого бюджету в галузі житлово-
комунального господарства
(найменування бюджетної програми згідно з Типовою
програмною класифікацією видатків та кредитування
місцевого бюджету)

2600000000
(код бюджету)

4. Обсяг бюджетних призначень/бюджетних асигнувань - 307 340 316 гривень, у тому числі загального фонду - 0 гривень та спеціального фонду - 307 340 316 гривень ✓

5. Підстави для виконання бюджетної програми

Конституція України,
 Господарський Кодекс України,
 Житловий кодекс України,
 Бюджетний Кодекс України,
 Закон України "Про житлово-комунальні послуги" зі змінами та доповненнями;
 Закон України «Про державний бюджет України на 2026 рік».
 Закон президента України від 24.02.2022 №64/2022 «Про введення воєнного стану в Україні» (із змінами та доповненнями).
 Закон України від 18.09.2024 № 3979-IX "Про внесення змін до Бюджетного кодексу України щодо відновлення середньострокового бюджетного планування на місцевому рівні та приведення окремих його положень у відповідність із законами України";
 Закон України від 16.01.2025 № 4225-IX «Про внесення змін до Бюджетного кодексу України щодо актуалізації та удосконалення деяких положень»;
 Наказ Міністерства фінансів України від 26.08.2014 № 836 «Про деякі питання запровадження програмно-цільового методу складання та виконання місцевих бюджетів» (із змінами та доповненнями).
 Наказ Міністерства фінансів України від 18.09.2025 № 477 «Про затвердження Змін до Типової програмної класифікації видатків та кредитування місцевого бюджету»;
 Постанова Кабінету Міністрів України від 27.06.2025 № 774 "Бюджетна декларація на 2026-2028 роки";
 Розпорядження виконавчого органу Київської міської ради (Київської міської державної адміністрації) від 25.11.2025 № 96 «Про схвалення прогнозу міста Києва на 2026-2028 роки»;
 Рішення Київської міської ради від 18.12.2025 №298/10765 "Про затвердження Комплексної цільової програми підвищення енергоефективності та розвитку житлово-комунальної інфраструктури міста Києва на 2026-2028 роки";
 Рішення Київської міської ради від 21.11.2024 №177/9985 "Про затвердження Комплексної цільової програми забезпечення житлом громадян, які потребують поліпшення житлових умов, на 2025-2027 роки";
 Рішення Київради від 18.12.2025 № 313/10780 "Про бюджет м.Києва на 2026 рік";
 Рішення Київської міської ради від 04.12.2025 № 271/10738 "Про Програму економічного і соціального розвитку м. Києва на 2026-2028 роки"

6. Цілі державної політики, на досягнення яких спрямована реалізація бюджетної програми

№ з/п	Цілі державної політики
1	Підвищення експлуатаційних властивостей житлового фонду та прибудинкових територій, утримання їх у належному стані, забезпечення надійної та безпечної експлуатації, покращення умов проживання мешканців

7. Мета бюджетної програми

Підготовка та реалізація публічних інвестиційних проєктів/програм публічних інвестицій за рахунок коштів місцевого бюджету угалузі житлово-комунального господарства з метою покращення умов проживання мешканців міста

8. Завдання бюджетної програми

№ з/п	Завдання
1	Програма публічних інвестицій з капітального ремонту найпростіших укріплень та захисних споруд цивільного захисту
2	Часткове відшкодування вартості придбаних незалежних джерел електричної енергії
3	Програма публічних інвестицій з капітального ремонту асфальтового покриття
4	Програма публічних інвестицій з капітального ремонту вхідних груп, в т.ч. з облаштуванням пандусів
5	Програма публічних інвестицій з капітального ремонту житлового фонду
6	Програма публічних інвестицій з капітального ремонту ліфтів в житловому фонді
7	Програма публічних інвестицій з відновлення об'єктів житлового фонду, пошкоджених/знищених внаслідок збройної агресії

9. Напрями використання бюджетних коштів

Гривень

№ з/п	Напрями використання бюджетних коштів	Загальний фонд	Спеціальний фонд	Усього
1	2	3	4	5
1	Програма публічних інвестицій з капітального ремонту вхідних груп, в т.ч. з облаштуванням пандусів	7 400 000		7 400 000
2	Програма публічних інвестицій з капітального ремонту ліфтів в житловому фонді	60 379 853		60 379 853
3	Програма публічних інвестицій з капітального ремонту житлового фонду	73 312 277		73 312 277
4	Програма публічних інвестицій з капітального ремонту асфальтового покриття	47 148 166		47 148 166
5	Часткове відшкодування вартості придбаних незалежних джерел електричної енергії	3 000 000		3 000 000
6	Програма публічних інвестицій з капітального ремонту найпрощіших укріплень та захисних споруд цивільного захисту	12 000 000		12 000 000
7	Програма публічних інвестицій з відновлення об'єктів житлового фонду, пошкоджених/знищених внаслідок збройної агресії	104 100 020		104 100 020
	Усього	307 340 316		307 340 316

гривень

10. Перелік місцевих / регіональних програм, що виконуються у складі бюджетної програми

№ з/п	Найменування місцевої / регіональної програми	Загальний фонд	Спеціальний фонд	Усього
1	2	3	4	5
1	Комплексна міська цільова програма підвищення енергоефективності та розвитку житлово-комунальної інфраструктури міста Києва на 2025-2028 роки	203 240 296		203 240 296
2	Міська цільова програма забезпечення житлом громадян, які потребують поліпшення житлових умов, на 2025-2027 роки.		104 100 020	104 100 020
	Усього		307 340 316	307 340 316

11. Результативні показники бюджетної програми

№ з/п	Показники	Одиниця виміру	Джерело інформації	Загальний фонд	Спеціальний фонд	Усього
1	2	3	4	5	6	7
1	Програма публічних інвестицій з капітального ремонту вхідних груп, в т.ч. з облаштуванням пандусів					
1	затрат					
	Витрати на проведення капітального ремонту вхідних груп, в т.ч. з облаштуванням пандусу	грн.	Рішення Київради	7 400 000		7 400 000
	Загальна кількість вхідних груп	од.	Статистична звітність	2 700		2 700
	Кількість вхідних груп, в т.ч. з облаштуванням пандусу, що потребують ремонту	од.	Звітність установ	530		530
2	продукту					
	Кількість вхідних груп, в т.ч. з облаштуванням пандусу, що планується відремонтувати	од.	Звітність установ	15		15
3	ефективності					
	Середня вартість капітального ремонту однієї вхідної групи, в т.ч. з облаштуванням пандусу	грн.	Розрахунок	493 333,33		493 333,33
4	якості					
	Питома вага кількості вхідних груп, які планується відремонтувати, до кількості вхідних груп, що потребують ремонту	відс.	Розрахунок	2,83		2,83
2	Програма публічних інвестицій з капітального ремонту ліфтів в житловому фонді					
1	затрат					
	Витрати на проведення капітального ремонту (модернізації) ліфтів на умовах співфінансування	грн.	Рішення Київради	60 379 853,000		60 379 853,000
	Загальна кількість ліфтів	од.	Звітність установ	1 089,000		1 089,000
	Кількість ліфтів, що потребує проведення капітального ремонту (модернізації)	од.	Звітність установ	450,000		450,000
2	продукту					
	Кількість ліфтів, роботу яких планується відновити шляхом проведення капітального ремонту (модернізації) на умовах співфінансування	од.	проектно-кошторисна документація	28,000		28,000

3	ефективності	грн.	Розрахунок	2 156 423,320	2 156 423,320
4	якості	відс.	Розрахунок	6,222	6,222
3	Середня вартість капітального ремонту (модернізації) одного ліфта	грн.	Розрахунок		2 156 423,320
1	Питом вага кількості ліфтів, на яких планується проведення капітального ремонту (модернізації) на умовах співфінансування до кількості ліфтів, що потребують проведення капітального ремонту (модернізації)	відс.	Розрахунок	6,222	6,222
3	Програма публічних інвестицій з капітального ремонту житлового фонду				
1	затрат				
	Витрати на капітальний ремонт житлових будинків (разом), в тому числі:	грн.	Рішення Київради	46 539 000	46 539 000
	Витрати на проведення капітального ремонту покрівель	грн.	проектно-кошторисна документація	25 399 000	25 399 000
	Витрати на проведення капітального ремонту електромереж	грн.	проектно-кошторисна документація	3 150 000	3 150 000
	Витрати на проведення капітального ремонту електромереж	грн.	проектно-кошторисна документація	4 730 000	4 730 000
	Витрати на проведення капітального ремонту мереж тепло-водопостачання та водовідведення	грн.	проектно-кошторисна документація	13 260 000	13 260 000
	Витрати на капітальний ремонт житлових будинків (на умовах співфінансування) разом, в тому числі:	грн.	Рішення Київради	26 773 277	26 773 277
	Витрати на проведення капітального ремонту покрівель на умовах співфінансування	грн.	проектно-кошторисна документація	7 830 480	7 830 480
	Витрати на проведення капітального ремонту електромереж на умовах співфінансування	грн.	проектно-кошторисна документація	1 147 500	1 147 500
	Витрати на проведення капітального ремонту електромереж на умовах співфінансування	грн.	проектно-кошторисна документація	11 035 452	11 035 452
	Витрати на проведення капітального ремонту електромереж на умовах співфінансування	грн.	проектно-кошторисна документація	700 000	700 000
	Витрати на проведення капітального ремонту тепло-водопостачання та водовідведення на умовах співфінансування	грн.	проектно-кошторисна документація	6 059 845	6 059 845
	Загальна кількість покрівель	од.	Звітність установ	1 064	1 064
	Загальна кількість покрівель	од.	Звітність установ	1 064	1 064
	Загальний метраж покрівель	кв. м.	Звітність установ	987 593,4	987 593,4
	Загальна кількість електромереж	од.	Звітність установ	1 302	1 302
	Загальна кількість електромереж	од.	Звітність установ	1 064	1 064
	Загальна довжина електромереж	п.м.	Звітність установ	405,282	405,282
	Загальна кількість мереж тепло-водопостачання та водовідведення	од.	Звітність установ	3 652	3 652
	Загальна кількість мереж тепло-водопостачання та водовідведення	п.м.	Звітність установ	1 742,272	1 742,272
	Кількість покрівель, що потребує ремонту	од.	Звітність установ	323	323
	Кількість електромереж, що потребує ремонту	од.	Звітність установ	450	450
	Метраж покрівель, що потребує ремонту	кв. м.	Звітність установ	306 042,5	306 042,5
	Довжина електричних мереж, що потребує ремонту	п.м.	Звітність установ	273 375	273 375
	Кількість електричних мереж, що потребує ремонту	од.	Звітність установ	450	450
	Метраж вікон та дверей, що потребує заміни	кв. м.	Звітність установ	2 500	2 500
	Кількість житлових будинків, що потребує заміни вікон, дверей та ремонту відкосів	од.	Звітність установ	10	10
	Довжина мереж тепло-водопостачання та водовідведення, що потребує ремонту	п.м.	Звітність установ	1 237 000	1 237 000
	Кількість мереж тепло-водопостачання та водовідведення, що потребує ремонту	од.	Звітність установ	1845	1845
2	продукту				
	Довжина електромереж, що планується відремонтувати	п.м.	проектно-кошторисна документація	9 720	9 720
	Довжина мереж тепло-водопостачання та водовідведення, що планується відремонтувати	п.м.	проектно-кошторисна документація	4 990	4 990
	Метраж покрівель, що планується відремонтувати	кв. м.	проектно-кошторисна документація	18 950	18 950
	Кількість електромереж, що планується відремонтувати	од.	проектно-кошторисна документація	21	21
	Кількість електромереж, що планується відремонтувати	од.	проектно-кошторисна документація	16	16
	Кількість покрівель, що планується відремонтувати	од.	проектно-кошторисна документація	20	20
	Кількість мереж тепло-водопостачання та водовідведення, що планується відремонтувати	од.	проектно-кошторисна документація	20	20
	Довжина електромереж, що планується відремонтувати на умовах співфінансування	п.м.	проектно-кошторисна документація	6 430	6 430


	Довжина мереж тепло-водопостачання та водовідведення, що планується відремонтувати на умовах співфінансування	п. м.	проектно-кошторисна документація	2 777	2 777
	Метраж вікон, дверей, що планується замінити на умовах співфінансування	кв. м.	проектно-кошторисна документація	250	250
	Метраж покрівель, що планується відремонтувати на умовах співфінансування	кв. м.	проектно-кошторисна документація	3 584	3 584
	Кількість покрівель, що планується відремонтувати на умовах співфінансування	од.	проектно-кошторисна документація	5	5
	Кількість електрощитових, що планується відремонтувати на умовах співфінансування	од.	проектно-кошторисна документація	9	9
	Кількість електромереж, що планується відремонтувати на умовах співфінансування	од.	проектно-кошторисна документація	9	9
	Кількість житлових будинків, де планується проведення заміни вікон, дверей та ремонту вікнів на умовах співфінансування	од.	проектно-кошторисна документація	1	1
	Кількість мереж тепло-водопостачання та водовідведення, що планується відремонтувати на умовах співфінансування	од.	проектно-кошторисна документація	11	11
3	ефективності				
	Середня вартість капітального ремонту 1 покрівлі	грн.	Розрахунок	1 269 950	1 269 950
	Середня вартість капітального ремонту 1 кв.м. покрівлі	грн.	Розрахунок	1 340 316	1 340 316
	Середня вартість капітального ремонту 1 електрощитової	грн.	Розрахунок	150 000	150 000
	Середня вартість капітального ремонту 1 електромережі	грн.	Розрахунок	295 625	295 625
	Середня вартість капітального ремонту 1 лог.м електромережі	грн.	Розрахунок	486 625	486 625
	Середня вартість капітального ремонту 1 мережі тепло-, водопостачання та водовідведення	грн.	Розрахунок	663 000	663 000
	Середня вартість капітального ремонту 1 п.м. мережі тепло-, водопостачання та водовідведення	грн.	Розрахунок	2 657 314	2 657 314
	Середня вартість капітального ремонту 1 покрівлі на умовах співфінансування	грн.	Розрахунок	1 566 096	1 566 096
	Середня вартість капітального ремонту 1 кв.м. покрівлі на умовах співфінансування	грн.	Розрахунок	2 184,843	2 184,843
	Середня вартість капітального ремонту 1 електрощитової на умовах співфінансування	грн.	Розрахунок	127 500	127 500
	Середня вартість капітального ремонту 1 електромережі на умовах співфінансування	грн.	Розрахунок	1 226 161,33	1 226 161,33
	Середня вартість капітального ремонту 1 п.м. електромережі на умовах співфінансування	грн.	Розрахунок	1 716,244	1 716,244
	Середня вартість заміни вікон, дверей та ремонту вікнів 1 житлового будинку на умовах співфінансування	грн.	Розрахунок	700 000	700 000
	Середня вартість заміни 1 м.кв. вікон, дверей та ремонту вікнів на умовах співфінансування	грн.	Розрахунок	2 800	2 800
	Середня вартість капітального ремонту 1 мережі тепло-, водопостачання та водовідведення на умовах співфінансування	грн.	Розрахунок	550 895	550 895
	Середня вартість капітального ремонту 1 п.м. мережі тепло-, водопостачання та водовідведення на умовах співфінансування	грн.	Розрахунок	2 182,155	2 182,155
4	якості				
	Питома вага кількості покрівель, на яких планується проведення капітального ремонту до кількості покрівель, що потребують проведення капітального ремонту	відс.	Розрахунок	6,191	6,191
	Питома вага метражу покрівель, де планується капітальний ремонт до метражу покрівель, що потребує капітального ремонту	відс.	Розрахунок	6,191	6,191
	Питома вага кількості електрощитових, на яких планується проведення капітального ремонту до кількості електрощитових, що потребує проведення капітального ремонту	відс.	Розрахунок	4,666	4,666
	Питома вага кількості електричних мереж на яких планується проведення капітального ремонту до кількості електричних мереж, що потребують проведення капітального ремонту	відс.	Розрахунок	3,555	3,555
	Питома вага довжини електромереж, де планується проведення ремонту, до довжини електромереж, що потребує ремонту	відс.	Розрахунок	3,555	3,555
	Питома вага кількості мереж тепло-, водопостачання та водовідведення, на яких планується проведення капітального ремонту до кількості мереж тепло-, водопостачання, що потребують ремонту	відс.	Розрахунок	1,084	1,084

	Питома вага дошки мереж тепло-, водопостачання та водовідведення, де планується проведення капітального ремонту до дошки мереж тепло-, водопостачання, що потребує ремонту	відс.	Розрахунок	0,403	0,403	0,403
	Питома вага кількості покривель, на яких планується проведення капітального ремонту на умовах співфінансування до кількості покривель, що потребують проведення капітального ремонту	відс.	Розрахунок	1,547	1,547	1,547
	Питома вага метражу покривель, де планується капітальний ремонт на умовах співфінансування до метражу покривель, що потребують проведення капітального ремонту	відс.	Розрахунок	1,171	1,171	1,171
	Питома вага кількості електроштових, на яких планується проведення капітального ремонту на умовах співфінансування до кількості електроштових, що потребують проведення капітального ремонту	відс.	Розрахунок	2	2	2
	Питома вага кількості електромереж, де планується проведення капітального ремонту на умовах співфінансування до кількості електромереж, що потребують проведення капітального ремонту	відс.	Розрахунок	2,352	2,352	2,352
	Питома вага кількості житлових будинків, де планується проведення заміни вікон, дверей та ремонту відкосів на умовах співфінансування до кількості житлових будинків, що потребує заміни вікон, дверей та ремонту відкосів	відс.	Розрахунок	10	10	10
	Питома вага метражу вікон, дверей, які заплановано замінити на умовах співфінансування до метражу вікон, дверей, що потребують заміни	відс.	Розрахунок	10	10	10
	Питома вага кількості мереж тепло-, водопостачання та водовідведення, на яких планується проведення капітального ремонту на умовах співфінансування до кількості мереж тепло-, водопостачання, що потребують ремонту	відс.	Розрахунок	0,596	0,596	0,596
	Питома вага дошки мереж тепло-, водопостачання та водовідведення, де планується проведення капітального ремонту на умовах співфінансування до дошки мереж тепло-, водопостачання, що потребує ремонту	відс.	Розрахунок	0,224	0,224	0,224
	4 Програма публічних інвестицій з капітального ремонту асфальтового покриття					
1	затрат					
	Витрати на ремонт асфальтового покриття прибудинкових територій та міжквартирних проїздів	грн.	Рішення Київради	47 148 166,000	47 148 166,000	47 148 166,000
	Витрати на ремонт асфальтового покриття прибудинкових територій та міжквартирних проїздів	грн.	Рішення Київради	40 148 166	40 148 166	40 148 166
	Витрати на проведення капітального ремонту міжбудинкових проїздів та тротуарів	грн.	Рішення Київради	7 000 000	7 000 000	7 000 000
	Загальна площа асфальтового покриття прибудинкових територій та міжквартирних проїздів	кв. м.	статистична звітність	1 061 058,940	1 061 058,940	1 061 058,940
	Загальна площа міжбудинкових проїздів та тротуарів	кв. м.	статистична звітність	13 500,000	13 500,000	13 500,000
	Площа асфальтового покриття прибудинкових територій та міжквартирних проїздів, що потребує відновлення	кв. м.	Звітність установ	120 000,000	120 000,000	120 000,000
	Площа міжбудинкових проїздів та тротуарів, що потребує відновлення	кв. м.	Звітність установ	10 311,000	10 311,000	10 311,000
2	продукту					
	Площа асфальтового покриття прибудинкових територій та міжквартирних проїздів, що планується відновити	кв. м.	проектно-кошторисна документація	19 160,000	19 160,000	19 160,000
	Площа міжбудинкових проїздів та тротуарів, що планується відновити	кв. м.	проектно-кошторисна документація	1 090,000	1 090,000	1 090,000
3	ефективності					
	Витрати на відновлення 1 м.кв. асфальтового покриття прибудинкових територій та міжквартирних проїздів	грн.	Розрахунок	2 095,42	2 095,42	2 095,42
	Середня вартість 1 кв. м. міжбудинкових проїздів та тротуарів	грн.	Розрахунок	6 422,020	6 422,020	6 422,020
4	якості					
	Питома вага площі асфальтового покриття прибудинкових територій та міжквартирних проїздів, що планується відновити, до площі асфальтового покриття прибудинкових територій та міжквартирних проїздів, що потребує відновлення	відс.	Розрахунок	15,967	15,967	15,967
	Питома вага площі міжбудинкових проїздів та тротуарів, який планується відремонтувати до площі міжбудинкових проїздів та тротуарів, що потребує відновлення	відс.	Розрахунок	10,571	10,571	10,571

5 Часткове відшкодування вартості придбаних незалежних джерел електричної енергії									
1	затрат	Витрати на часткове відшкодування вартості незалежних джерел електричної енергії	грн.	Рішення Київради	3 000 000	3 000 000			
2	продукту	Кількість незалежних джерел електричної енергії, що планується придбати	од.	Звітність установ	25				25
3	ефективності	Середня вартість відшкодування однієї одиниці незалежних джерел електричної енергії	грн.	Розрахунок	120 000	120 000			120 000
4	якості	Рівень відшкодування вартості незалежних джерел електричної енергії	відс.	Розрахунок	100	100			100
6 Програма публічних інвестицій з капітального ремонту найпростіших укриттів та захисних споруд цивільного захисту									
1	затрат	Витрати на капітальний ремонт найпростіших укриттів та захисних споруд цивільного захисту	грн.	Рішення Київради	12 000 000	12 000 000			12 000 000
		Загальна кошторисна вартість	грн.	проектно-кошторисна документація	15 500 000	15 500 000			15 500 000
2	продукту	Кількість приміщень найпростіших укриттів та захисних споруд цивільного захисту, що планується відремонтувати	од.	проектно-кошторисна документація	1	1			1
		Площа приміщень найпростіших укриттів та захисних споруд цивільного захисту, яку планується відремонтувати	кв. м.	проектно-кошторисна документація	284,7	284,7			284,7
3	ефективності	Середня вартість капітального ремонту одного приміщення найпростішого укриття та захисної споруди цивільного захисту	грн.	Розрахунок	12 000 000	12 000 000			12 000 000
		Середня вартість капітального ремонту 1 кв. м приміщення найпростішого укриття та захисної споруди цивільного захисту	грн.	Розрахунок	42 149,63	42 149,63			42 149,63
4	якості	Рівень готовності ремонту	відс.	Розрахунок	77,419	77,419			77,419
7 Програма публічних інвестицій з відновлення об'єктів житлового фонду, пошкоджених/знищених внаслідок збройної агресії									
1	затрат	Витрати на проведення капітального ремонту у житлових будинках	грн.	Рішення Київради	70 000 020	70 000 020			70 000 020
		витрати на проведення капітального ремонту покрівель	грн.	проектно-кошторисна документація	25 475 000	25 475 000			25 475 000
		Витрати на проведення капітального ремонту у житлових будинках (разом), в тому числі:	грн.	Рішення Київради	104 100 020	104 100 020			104 100 020
		витрати на проведення заміни вікон, дверей та ремонту відкосів	грн.	проектно-кошторисна документація	8 625 000	8 625 000			8 625 000
		Метраж вікон та дверей, що потребує заміни	м.кв.	Звітність установ	859,5	859,5			859,5
		метраж покрівель, що потребують капітального ремонту	м.кв.	Звітність установ	8 062	8 062			8 062
		Кількість житлових будинків, що потребують заміни вікон, дверей та ремонту відкосів	од.	Звітність установ	32	32			32
		кількість покрівель, що потребують капітального ремонту	од.	Звітність установ	11	11			11
2	продукту	Метраж покрівель, що планується відремонтувати	м.кв.	Звітність установ	8 062	8 062			8 062
		Метраж вікон, дверей, що планується замінити	м.кв.	Звітність установ	859,5	859,5			859,5
		Кількість житлових будинків, де планується проведення заміни вікон, дверей та ремонту відкосів	од.	Звітність установ	32	32			32
		кількість житлових будинків, що планується відремонтувати	од.	Звітність підприємств	3	3			3
		кількість покрівель, що планується відремонтувати	од.	Звітність установ	11	11			11
3	ефективності	середні витрати на 1 будинок	грн.	Розрахунок	23 333 340	23 333 340			23 333 340
		Середня вартість капітального ремонту 1 покрівлі	грн.	Розрахунок	2 315 909,09	2 315 909,09			2 315 909,09
		Середня вартість капітального ремонту 1 м.кв. покрівлі	грн.	Розрахунок	3 159,89	3 159,89			3 159,89
		Середня вартість заміни вікон, дверей та ремонту відкосів 1 житлового будинку	грн.	Розрахунок	269 531,25	269 531,25			269 531,25
		Середня вартість заміни 1 м.кв. вікон, дверей	грн.	Розрахунок	10 034,9	10 034,9			10 034,9
4	якості	Рівень готовності об'єкту капітального ремонту	відс.	Розрахунок	97,904	97,904			97,904
		питома вага кількості покрівель, на яких планується проведення капітального ремонту до кількості покрівель, що потребують проведення капітального ремонту	відс.	Розрахунок	100	100			100

питома вага метражу покрівель, де планується капітальний ремонт до метражу покрівель, що потребує капітального ремонту	відс.	Розрахунок	100	100
питома вага кількості житлових будинків, де планується проведення заміни вікон, дверей та ремонту відкосів, до кількості житлових будинків, що потребує заміни вікон, дверей та ремонту відкосів	відс.	Розрахунок	100	100
питома вага метражу вікон, дверей, які заплановано замінити до метражу вікон, дверей, що потребують заміни	відс.	Розрахунок	100	100

Голова Подільської районної в місті Києві державної адміністрації


(підпис)

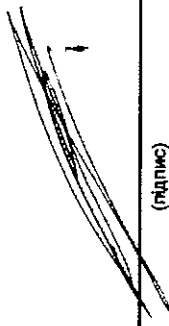
Володимир НАКОНЕЧНИЙ

(Власне ім'я, ПРІЗВИЩЕ)

ПОГОДЖЕНО:


Департамент фінансів виконавчого органу Київської міської ради (Київської міської державної адміністрації)

Заступник директора Департаменту фінансів виконавчого органу Київської міської ради (Київської міської державної адміністрації)


(підпис)

Олександр ПРОКОПЕНКО

(Власне ім'я, ПРІЗВИЩЕ)



Начальник
Ділового департаменту
Подільської районної
державної адміністрації


(підпис)

Лариса КАБАНЕЦЬ

(Власне ім'я, ПРІЗВИЩЕ)

Дата побудови