



КОПІЯ

ПОДІЛЬСЬКА РАЙОННА в місті КИЄВІ ДЕРЖАВНА АДМІНІСТРАЦІЯ

РОЗПОРЯДЖЕННЯ

27.02.2026

125

№

Про внесення змін до розпорядження
Подільської районної в місті Києві
державної адміністрації від 13.02.2026
№ 77 «Про затвердження паспортів
бюджетних програм на 2026 рік»

Відповідно до Закону України «Про місцеві державні адміністрації», наказу Міністерства фінансів України від 26.08.2014 № 836 «Про деякі питання запровадження програмно-цільового методу складання та виконання місцевих бюджетів» та рішення Київської міської ради від 10.02.2026 № 349/10816 «Про внесення змін до рішення Київської міської ради від 18.12.2025 № 313/10780 «Про бюджет міста Києва на 2026 рік»:

1. Унести зміни до пункту 1 розпорядження Подільської районної в місті Києві державної адміністрації від 13.02.2026 № 77 «Про затвердження паспортів бюджетних програм на 2026 рік» та доповнити його підпунктами:

1.33. КПКВ 4611310 «Реалізація проектів (заходів) з відновлення освітніх установ та закладів, пошкоджених / знищених внаслідок збройної агресії, за рахунок коштів місцевих бюджетів».

1.34. КПКВ 4616081 «Підготовка та реалізація публічних інвестиційних проектів / програм публічних інвестицій в галузі (секторі) «Житло» за рахунок коштів місцевого бюджету».

1.35. КПКВ 4616092 «Реалізація проектів (заходів) з відновлення об'єктів житлового фонду, пошкоджених / знищених внаслідок збройної агресії, за рахунок коштів місцевих бюджетів».

1.36. КПКВ 4617670 «Внески до статутного капіталу суб'єктів господарювання».

2. Унести зміни до підпунктів 1.16, 1.23, 1.28, 1.32 пункту 1 розпорядження Подільської районної в місті Києві державної адміністрації від 13.02.2026 № 77 «Про затвердження паспортів бюджетних програм на 2026 рік», виклавши паспорти

0021064

бюджетних програм місцевого бюджету на 2026 рік у новій редакції, що додаються:

1.16. КПКВ 4611300 «Підготовка та реалізація публічних інвестиційних проєктів/програм публічних інвестицій за рахунок коштів місцевого бюджету в галузі освіта».


1.23. КПКВ 4613242 «Інші заходи та заклади у сфері соціального захисту і соціального забезпечення».

1.28. КПКВ 4615061 «Забезпечення діяльності місцевих центрів фізичного здоров'я населення та проведення фізкультурно-масових заходів серед населення регіону».

1.32. КПКВ 4616091 «Підготовка та реалізація публічних інвестиційних проєктів/програм публічних інвестицій за рахунок коштів місцевого бюджету в галузі житлово-комунального господарства».

3. Контроль за виконанням цього розпорядження покласти на першого заступника та заступників голови Подільської районної в місті Києві державної адміністрації згідно з тимчасовим розподілом обов'язків.

Голова



Володимир НАКОНЕЧНИЙ

ЗАТВЕРДЖЕНО
Наказ / розпорядчий документ

Розпорядження Подільської районної в місті Києві
державної адміністрації

(найменування головного розпорядника коштів місцевого бюджету)

від 27.08.2026 № 125

ПАСПОРТ
бюджетної програми місцевого бюджету на 2026 рік

1.	4600000 (код Програмої класифікації видатків та кредитування місцевого бюджету)	Подільська районна в місті Києві державна адміністрація (найменування головного розпорядника коштів місцевого бюджету)	37333608 (код за ЄДРПОУ)
2.	4610000 (код Програмої класифікації видатків та кредитування місцевого бюджету)	Подільська районна в місті Києві державна адміністрація (найменування відповідального виконавця)	37333608 (код за ЄДРПОУ)
3.	4611310 (код Програмої класифікації видатків та кредитування місцевого бюджету)	1310 (код Типової програмої класифікації видатків та кредитування місцевого бюджету)	0990 (код Функціональної класифікації видатків та кредитування бюджету)
6.	2600000000 (код бюджету)	Реалізація проектів (заходів) з відновлення освітніх установ та закладів, пошкоджених / знищених внаслідок збройної агресії, за рахунок коштів місцевих бюджетів (найменування бюджетної програми згідно з Типовою програмою класифікацією видатків та кредитування місцевого бюджету)	2600000000 (код бюджету)

4. Обсяг бюджетних призначень/бюджетних асигнувань - 19 260 079 гривень, у тому числі загального фонду - 19 260 079 гривень та спеціального фонду - 0 гривень
5. Підстави для виконання бюджетної програми

Закон України від 05.09.2017 №2145-VIII «Про освіту»;
Наказ Міністерства фінансів України від 26.08.2014 №836 «Про деякі питання запровадження програмно-цільового методу складання та виконання місцевих бюджетів»;
Рішення Київської міської ради від 10.02.2026 № 349/10816 "Про внесення змін до рішення Київської міської ради від 18.12.2025 № 313/10780 «Про бюджет міста Києва на 2026 рік»

6. Цілі державної політики, на досягнення яких спрямована реалізація бюджетної програми

№ з/п	Цілі державної політики
1	Підвищення актуальності та якості освіти

7. Мета бюджетної програми
Відновлення закладів освіти пошкоджених / знищених внаслідок збройної агресії

8. Завдання бюджетної програми

Завдання	
№ з/п	1 Реалізація проєктів (заходів) з відновлення освітніх установ та закладів, пошкоджених / знищених внаслідок збройної агресії, за рахунок коштів місцевих бюджетів

9. Напрями використання бюджетних коштів

№ з/п	Напрями використання бюджетних коштів	Загальний фонд	Спеціальний фонд	Усього
1	2	3	4	5
1	Проведення капітального ремонту (відновлення) приміщень та інших об'єктів пошкоджених / знищених внаслідок збройної агресії в закладах дошкільної освіти	10 034 647		10 034 647
2	Проведення капітального ремонту (відновлення) приміщень та інших об'єктів пошкоджених / знищених внаслідок збройної агресії в закладах загальної середньої освіти	8 973 432		8 973 432
3	Проведення капітального ремонту (відновлення) приміщень та інших об'єктів пошкоджених / знищених внаслідок збройної агресії в закладах позашкільної освіти	252 000		252 000
	Усього	19 260 079		19 260 079

10. Перелік місцевих / регіональних програм, що виконуються у складі бюджетної програми

№ з/п	Найменування місцеві / регіональної програми	Загальний фонд	Спеціальний фонд	Усього
1	2	3	4	5
	Усього			

гривень


11. Результативні показники бюджетної програми

№ з/п	Показники	Одиниця виміру	Джерело інформації	Загальний фонд	Спеціальний фонд	Усього
1	2	3	4	5	6	7
	1 Проведення капітального ремонту (відновлення) приміщень та інших об'єктів пошкоджених / знищених внаслідок збройної агресії в закладах дошкільної освіти					
	1 Затрат					
	Обсяг видатків на капітальний ремонт (відновлення) приміщень та інших об'єктів пошкоджених / знищених внаслідок збройної агресії, з них:	грн.	Звітність установ	10 034 647		10 034 647
	- заміна вікон (аварійні та відновні роботи)	грн.	Звітність установ	608 000		608 000
	- капітальний ремонт будівель (аварійні та відновні роботи)	грн.	Звітність установ	9 426 647		9 426 647
	загальна площа приміщень установ (закладів) пошкоджених / знищених внаслідок збройної агресії	м.кв.	Звітність установ	7 695,5		7 695,5
	площа, яка потребує капітального ремонту (відновлення) приміщень та інших об'єктів пошкоджених / знищених внаслідок збройної агресії	м.кв.	Звітність установ	1 080,44		1 080,44
	2 Продукту					
	Кількість установ (закладів), в яких проведено капітальний ремонт (відновлення) приміщень та інших об'єктів пошкоджених / знищених внаслідок збройної агресії	од.	Звітність установ	4		4
	площа, на якій проведено капітальний ремонт (відновлення) приміщень та інших об'єктів пошкоджених / знищених внаслідок збройної агресії, з них:	м.кв.	Звітність установ	1 080,44		1 080,44
	- заміна вікон (аварійні та відновні роботи)	м.кв.	Звітність установ	49,44		49,44

- капітальний ремонт будівель (аварійні та відновні роботи)	м.кв.	Звітність установ	1 031	1 031	1 031
3 Ефективності					1 031
- середні витрати на проведення заміни вікон 1 м. кв (аварійні та відновні роботи)	грн.	Звітність установ	12 298	12 298	12 298
- середні витрати на капітальний ремонт будівель (аварійні та відновні роботи)	грн.	Звітність установ	9 143	9 143	9 143
4 Якості					
відсоток площі, на якій проведено капітальний ремонт (відновлення) до площі, що потребувала капітального ремонту (відновлення)	відс.	Розрахунок	100	100	100
2 Проведення капітального ремонту (відновлення) приміщень та інших об'єктів пошкоджених / знищених внаслідок збройної агресії в закладах загальної середньої освіти					
1 Затрат					
Обсяг видатків на капітальний ремонт (відновлення) приміщень та інших об'єктів пошкоджених / знищених внаслідок збройної агресії, з них:	грн.	Звітність установ	8 973 432	8 973 432	8 973 432
- заміна вікон (аварійні та відновні роботи)	грн.	Звітність установ	8 423 432	8 423 432	8 423 432
- капітальний ремонт покрівель (аварійні та відновні роботи)	грн.	Звітність установ	550 000	550 000	550 000
загальна площа приміщень установ (закладів) пошкоджених / знищених внаслідок збройної агресії	м.кв.	Звітність установ	20 875	20 875	20 875
площа, яка потребує капітального ремонту (відновлення) приміщень та інших об'єктів пошкоджених / знищених внаслідок збройної агресії	м.кв.	Звітність установ	560,52	560,52	560,52
2 Продукту					
Кількість установ (закладів), в яких проведено капітальний ремонт (відновлення) приміщень та інших об'єктів пошкоджених / знищених внаслідок збройної агресії	од.	Звітність установ	2	2	2
площа, на якій проведено капітальний ремонт (відновлення) приміщень та інших об'єктів пошкоджених / знищених внаслідок збройної агресії, з них:	м.кв.	Звітність установ	560,52	560,52	560,52
- заміна вікон (аварійні та відновні роботи)	м.кв.	Звітність установ	330,52	330,52	330,52
- капітальний ремонт покрівель (аварійні та відновні роботи)	м.кв.	Звітність установ	230	230	230
3 Ефективності					
- середні витрати на проведення заміни вікон 1 м. кв (аварійні та відновні роботи)	грн.	Звітність установ	25 485	25 485	25 485
- середні витрати на проведення капітального ремонту покрівель (аварійні та відновні роботи)	грн.	Звітність установ	2 391	2 391	2 391
4 Якості					
відсоток площі, на якій проведено капітальний ремонт (відновлення) до площі, що потребувала капітального ремонту (відновлення)	відс.	Розрахунок	100	100	100
рівень виконання робіт з капітального ремонту	відс.	Розрахунок	100	100	100
3 Проведення капітального ремонту (відновлення) приміщень та інших об'єктів пошкоджених / знищених внаслідок збройної агресії в закладах позашкільної освіти					
1 Затрат					
Обсяг видатків на капітальний ремонт (відновлення) приміщень та інших об'єктів пошкоджених / знищених внаслідок збройної агресії, з них:	грн.	Звітність установ	252 000	252 000	252 000
- заміна вікон (аварійні та відновні роботи)	грн.	Звітність установ	252 000	252 000	252 000
загальна площа приміщень установ (закладів) пошкоджених / знищених внаслідок збройної агресії	м.кв.	Звітність установ	1 171	1 171	1 171
площа, яка потребує капітального ремонту (відновлення) приміщень та інших об'єктів пошкоджених / знищених внаслідок збройної агресії	м.кв.	Звітність установ	7,89	7,89	7,89
2 Продукту					
Кількість установ (закладів), в яких проведено капітальний ремонт (відновлення) приміщень та інших об'єктів пошкоджених / знищених внаслідок збройної агресії	од.	Звітність установ	1	1	1
площа, на якій проведено капітальний ремонт (відновлення) приміщень та інших об'єктів пошкоджених / знищених внаслідок збройної агресії, з них:	м.кв.	Звітність установ	7,89	7,89	7,89
- заміна вікон (аварійні та відновні роботи)	м.кв.	Звітність установ	7,89	7,89	7,89
3 Ефективності					
- середні витрати на проведення заміни вікон 1 м. кв (аварійні та відновні роботи)	грн.	Звітність установ	31 939	31 939	31 939

4	Якості	відсоток площі, на якій проведено капітальний ремонт (відновлення) до площі, що потребувала капітального ремонту (відновлення)	відс.	Розрахунок	100	100
		рівень виконання робіт з капітального ремонту	відс.	Розрахунок	100	100

Голова Подільської районної в місті Києві державної адміністрації


(підпис)

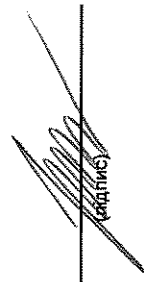
Володимир НАКОНЕЧНИЙ

(Власне ім'я, ПРІЗВИЩЕ)

ПОГОДЖЕНО:

Департамент фінансів виконавчого органу Київської міської ради (Київської міської державної адміністрації)

Заступник директора Департаменту фінансів виконавчого органу Київської міської ради (Київської міської державної адміністрації)


(підпис)

Катерина ПОЗДЄЄВА

(Власне ім'я, ПРІЗВИЩЕ)

2026 р.




(підпис)

Начальник фінансового управління Подільської районної в місті Києві державної адміністрації

Лариса КАБАНЕЦЬ

(Власне ім'я, ПРІЗВИЩЕ)



Перелік об'єктів для виконання робіт з капітального ремонту з відновлення об'єктів освіти, пошкоджених/знищених внаслідок збройної агресії
на 2026 рік

Подільська районна в місті Києві державна адміністрація

тис. грн.

Код програмної класифікації видатків та кредитування місцевих бюджетів	Головний розпорядник коштів, вид робіт, назва об'єкта, адреса	Місяць початку та закінчення робіт/кількість об'єктів(од.)	Кошторисна вартість	Виконано на 01.01.2026	Видатки на 2026 рік	Примітка
1	2	3	4	5	6	7
4600000	Подільська районна в місті Києві державна адміністрація		19 260,079		19 260,079	
	Освіта (1000)	9	19 260,079		19 260,079	
	ЗАМІНА ВІКОН	7	9 283,432		9 283,432	
	КАПІТАЛЬНИЙ РЕМОНТ БУДІВЕЛЬ ТА ПРИБУДИНКОВОЇ ТЕРИТОРІЇ	1	9 426,647		9 426,647	
	КАПІТАЛЬНИЙ РЕМОНТ ПОКРІВЛІ	1	550,000		550,000	
4610000	Подільська районна в місті Києві державна адміністрація		19 260,079		19 260,079	
4611310	Реалізація проєктів (заходів) з відновлення освітніх установ та закладів, пошкоджених / знищених внаслідок збройної агресії, за рахунок коштів місцевих бюджетів		19 260,079		19 260,079	
	ЗАМІНА ВІКОН	7	9 283,432		9 283,432	
	КАПІТАЛЬНИЙ РЕМОНТ БУДІВЕЛЬ ТА ПРИБУДИНКОВОЇ ТЕРИТОРІЇ	1	9 426,647		9 426,647	
	КАПІТАЛЬНИЙ РЕМОНТ ПОКРІВЛІ	1	550,000		550,000	
	з них:					
	Управління освіти Подільської районної в місті Києві державної адміністрації, Вулиця Введенська, 35	9	19 260,079		19 260,079	
	ЗАМІНА ВІКОН	02.2026 - 12.2026/ 7	9 283,432		9 283,432	
	КАПІТАЛЬНИЙ РЕМОНТ БУДІВЕЛЬ ТА ПРИБУДИНКОВОЇ ТЕРИТОРІЇ	02.2026 - 12.2026/ 1	9 426,647		9 426,647	
	КАПІТАЛЬНИЙ РЕМОНТ ПОКРІВЛІ	02.2026 - 12.2026/ 1	550,000		550,000	
	Позашкільний навчальний заклад Будинок дитячої творчості Подільського району м. Києва, Площа Контрактова, 12	1	252,000		252,000	
	ЗАМІНА ВІКОН, Вулиця Ярославська, 40	02.2026 - 12.2026/ 1	252,000		252,000	п. 129 згідно розпорядження КМВА від 21.11.2025 № 18-ДСК
	Початкова школа "Поділля" Подільського району м. Києва, Вулиця Шекавицька, 25	1	38,000		38,000	
	ЗАМІНА ВІКОН	02.2026 - 12.2026/ 1	38,000		38,000	п. 128 згідно розпорядження КМВА від 21.11.2025 № 18-ДСК
	Ліцей №19 "ЮНІТІ" Подільського району міста Києва, Вулиця Білицька, 55	1	51,000		51,000	
	ЗАМІНА ВІКОН	02.2026 - 12.2026/ 1	51,000		51,000	п. 137 згідно розпорядження КМВА від 21.11.2025 № 18-ДСК
	Ліцей № 124 "Спаський" Подільського району м. Києва, Вулиця Спаська, 16	3	8 922,432		8 922,432	
	ЗАМІНА ВІКОН	02.2026 - 12.2026/ 2	8 372,432		8 372,432	п. 127 згідно розпорядження КМВА від 21.11.2025 № 18-ДСК
	КАПІТАЛЬНИЙ РЕМОНТ ПОКРІВЛІ	02.2026 - 12.2026/ 1	550,000		550,000	п. 127 згідно розпорядження КМВА від 21.11.2025 № 18-ДСК
	Дошкільний навчальний заклад загального типу № 307 Подільського району м. Києва, Вулиця Братська, 7/11	1	346,000		346,000	
	ЗАМІНА ВІКОН	02.2026 - 12.2026/ 1	346,000		346,000	п. 126 згідно розпорядження КМВА від 21.11.2025 № 18-ДСК
	Дошкільний навчальний заклад загального типу № 449 Подільського району м. Києва, Вулиця Тульчинська, 7	1	9 426,647		9 426,647	
	КАПІТАЛЬНИЙ РЕМОНТ БУДІВЕЛЬ ТА ПРИБУДИНКОВОЇ ТЕРИТОРІЇ	02.2026 - 12.2026/ 1	9 426,647		9 426,647	п. 43 згідно розпорядження КМВА від 21.11.2025 № 18-ДСК
	Дошкільний навчальний заклад загального типу № 626 Подільського району м. Києва, Проспект Європейського Союзу, 108-А	1	224,000		224,000	
	ЗАМІНА ВІКОН	02.2026 - 12.2026/ 1	224,000		224,000	п. 116 згідно розпорядження КМВА від 21.11.2025 № 18-ДСК

Голова Подільської районної в місті Києві державної адміністрації

Начальник фінансового управління
Подільської районної в місті Києві державної адміністрації

Володимир НАКОНЕЧНИЙ

Лариса КАБАНЕЦЬ

ЗАТВЕРДЖЕНО
Наказ / розпорядчий документ
Розпорядження Подільської районної в місті Києві
державної адміністрації

(найменування головного розпорядника коштів місцевого бюджету)

М.О. Д. Д. Д. Д. № *145*

ПАСПОРТ
бюджетної програми місцевого бюджету на 2026 рік

1.	4600000 (код Програмої класифікації видатків та кредитування місцевого бюджету)	Подільська районна в місті Києві державна адміністрація (найменування головного розпорядника коштів місцевого бюджету)	37333608 (код за ЄДРПОУ)
2.	4610000 (код Програмої класифікації видатків та кредитування місцевого бюджету)	Подільська районна в місті Києві державна адміністрація (найменування відповідального виконавця)	37333608 (код за ЄДРПОУ)
3.	4616081 (код Програмої класифікації видатків та кредитування місцевого бюджету)	6081 (код Типової програмої класифікації видатків та кредитування місцевого бюджету)	0610 (код функціональної класифікації видатків та кредитування бюджету)
		Підготовка та реалізація публічних інвестиційних проектів / програм публічних інвестицій в галузі (сектори) «Житло» за рахунок коштів місцевого бюджету	2600000000 (код бюджету)
		(найменування бюджетної програми згідно з Типовою програмною класифікацією видатків та кредитування місцевого бюджету)	

4. Обсяг бюджетних призначень/бюджетних асигнувань - 191 240 296 гривень, у тому числі загального фонду - 191 240 296 гривень

5. Підстави для виконання бюджетної програми

2

Конституція України,
 Господарський Кодекс України,
 Житловий кодекс України,
 Бюджетний Кодекс України,
 Закон України "Про житлово-комунальні послуги" зі змінами та доповненнями;
 Закон України «Про державний бюджет України на 2026 рік»;
 Указ президента України від 24.02.2022 №664/2022 «Про введення воєнного стану в Україні» (зі змінами та доповненнями).
 Закон України від 18.09.2024 № 3979-IX "Про внесення змін до Бюджетного кодексу України щодо відновлення середньострокового бюджетного планування на місцевому рівні та приведення окремих його положень у відповідність із законами України";
 Закон України від 16.01.2025 № 4225-IX «Про внесення змін до Бюджетного кодексу України щодо актуалізації та удосконалення деяких положень»;
 Наказ Міністерства фінансів України від 26.08.2014 № 836 «Про деякі питання запровадження програмно-цільового методу складання та виконання місцевих бюджетів» (зі змінами та доповненнями).
 Наказ Міністерства фінансів України від 18.09.2025 № 477 «Про затвердження змін до Типової програмної класифікації видатків та кредитування місцевого бюджету»;
 Постанова Кабінету Міністрів України від 27.06.2025 № 774 "Бюджетна декларація на 2026-2028 роки";
 Розпорядження виконавчого органу Київської міської ради (Київської міської державної адміністрації) від 25.11.2025 № 96 «Про схвалення прогнозу міста Києва на 2026-2028 роки».
 Рішення Київської міської ради від 18.12.2025 №2398/10765 "Про затвердження Комплексної цільової програми підвищення енергоефективності та розвитку житлово-комунальної інфраструктури міста Києва на 2026-2028 роки";
 Рішення Київської міської ради від 21.11.2024 №1777/9985 "Про затвердження Комплексної цільової програми забезпечення житлом громадян, які потребують поліпшення житлових умов, на 2025-2027 роки";
 Рішення Київської міської ради від 10.02.2026 № 349/10816 "Про внесення змін до рішення КМР від 18.12.2025 № 313/10780 "Про бюджет м.Києва на 2026 рік".
 Рішення Київської міської ради від 04.12.2025 № 271/10738 "Про Програму економічного і соціального розвитку м. Києва на 2026-2028 роки"

6. Цілі державної політики, на досягнення яких спрямована реалізація бюджетної програми

№ з/п	Цілі державної політики
1	Підвищення експлуатаційних властивостей житлового фонду та придбання територій, утримання їх у належному стані, забезпечення надійної та безпечної експлуатації, покращення умов проживання мешканців

7. Мета бюджетної програми
 Підготовка та реалізація публічних інвестиційних проєктів/програм публічних інвестицій за рахунок коштів місцевого бюджету угалузі житлово-комунального господарства з метою покращення умов проживання мешканців міста

№ з/п	Завдання
1	Часткове відшкодування вартості придбаних незалежних джерел електричної енергії
2	Програма публічних інвестицій з капітального ремонту асфальтового покриття
3	Програма публічних інвестицій з капітального ремонту вхідних груп, в т.ч. з облаштуванням пандусів
4	Програма публічних інвестицій з капітального ремонту житлового фонду
5	Програма публічних інвестицій з капітального ремонту ліфтів в житловому фонді

9. Напрями використання бюджетних коштів

№ з/п	Напрями використання бюджетних коштів	Загальний фонд	Спеціальний фонд	Усього
1	2	3	4	5
1	Програма публічних інвестицій з капітального ремонту вхідних груп, в т.ч. з облаштуванням пандусів		7 400 000	7 400 000
2	Програма публічних інвестицій з капітального ремонту ліфтів в житловому фонді		60 379 853	60 379 853
3	Програма публічних інвестицій з капітального ремонту житлового фонду		73 312 277	73 312 277
4	Програма публічних інвестицій з капітального ремонту асфальтового покриття		47 148 166	47 148 166
5	Часткове відшкодування вартості придбаних незалежних джерел електричної енергії		3 000 000	3 000 000
	Усього		191 240 296	191 240 296

гривень

10. Перелік місцевих / регіональних програм, що виконуються у складі бюджетної програми

гривень

№ з/п	Найменування місцевих / регіональних програм		Загальний фонд	Спеціальний фонд	Усього
	2	3			
1	Комплексна міська цільова програма підвищення енергоефективності та розвитку житлово-комунальної інфраструктури міста Києва на 2026-2028 роки		191 240 296		191 240 296
	Усього		191 240 296		191 240 296

11. Результативні показники бюджетної програми

№ з/п	Показники	Одиниця виміру	Джерело інформації				Усього
			3	4	5	6	
1	1 Програма публічних інвестицій з капітального ремонту вхідних груп, в т.ч. з облаштуванням пандусів						
1	1 Затрат						
	Витрати на проведення капітального ремонту вхідних груп, в т.ч. з облаштуванням пандусу	грн.	Рішення Київради		7 400 000		7 400 000
	Загальна кількість вхідних груп	од.	статистична звітність		2 700		2 700
	Кількість вхідних груп, в т.ч. з облаштуванням пандусу, що потребують ремонту	од.	Звітність установ		530		530
2	2 Продукту						
	Кількість вхідних груп, в т.ч. з облаштуванням пандусу, що планується відремонтувати	од.	Звітність установ		15		15
3	3 Ефективності						
	Середня вартість капітального ремонту однієї вхідної групи, в т.ч. з облаштуванням пандусу	грн.	Розрахунок		493 333,33		493 333,33
4	4 Якості						
	Питома вага кількості вхідних груп, які планується відремонтувати, до кількості вхідних груп, що потребують ремонту	відс.	Розрахунок		2,83		2,83
2	2 Програма публічних інвестицій з капітального ремонту ліфтів в житловому фонді						
1	1 Затрат						
	Витрати на проведення капітального ремонту (модернізації) ліфтів на умовах співфінансування	грн.	Рішення Київради		60 379 853,000		60 379 853,000
	Загальна кількість ліфтів	од.	Звітність установ		1 089,000		1 089,000
	Кількість ліфтів, що потребує проведення капітального ремонту (модернізації)	од.	Звітність установ		450,000		450,000
2	2 Продукту						
	Кількість ліфтів, роботу яких планується відновити шляхом проведення капітального ремонту (модернізації) на умовах співфінансування	од.	проектно-кошторисна документація		28,000		28,000
3	3 Ефективності						
	Середня вартість капітального ремонту (модернізації) одного ліфта	грн.	Розрахунок		2 156 423,320		2 156 423,320
4	4 Якості						
	Питома вага кількості ліфтів, на яких планується проведення капітального ремонту (модернізації) на умовах співфінансування до кількості ліфтів, що потребують проведення капітального ремонту (модернізації)	відс.	Розрахунок		6,222		6,222
3	3 Програма публічних інвестицій з капітального ремонту житлового фонду						
1	1 Затрат						
	Витрати на капітальний ремонт житлових будинків (разом), в тому числі:	грн.	Рішення Київради		46 539 000		46 539 000
	Витрати на проведення капітального ремонту покривель	грн.	проектно-кошторисна документація		25 399 000		25 399 000
	Витрати на проведення капітального ремонту електроштривих	грн.	проектно-кошторисна документація		3 150 000		3 150 000
	Витрати на проведення капітального ремонту електромереж	грн.	проектно-кошторисна документація		4 730 000		4 730 000
	Витрати на проведення капітального ремонту мереж тепло-водопостачання та водовідведення	грн.	проектно-кошторисна документація		13 260 000		13 260 000
	Витрати на капітальний ремонт житлових будинків (на умовах співфінансування) разом, в тому числі:	грн.	Рішення Київради		26 773 277		26 773 277

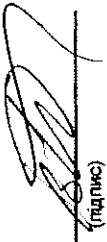
Витрати на проведення капітального ремонту покрівель на умовах співфінансування	грн.	проектно-кошторисна документація	7 830 480	7 830 480
Витрати на проведення капітального ремонту електрощитових на умовах співфінансування	грн.	проектно-кошторисна документація	1 147 500	1 147 500
Витрати на проведення капітального ремонту електромереж на умовах співфінансування	грн.	проектно-кошторисна документація	11 035 452	11 035 452
Витрати на проведення капітального ремонту сходових клітин на умовах співфінансування	грн.	проектно-кошторисна документація	700 000	700 000
Витрати на проведення капітального ремонту мереж тепло-водопостачання та водовідведення на умовах співфінансування	грн.	проектно-кошторисна документація	6 059 845	6 059 845
Загальна кількість житлових будинків	од.	Звітність Установ	1 064	1 064
Загальна кількість покрівель	од.	Звітність Установ	1 064	1 064
Загальний метраж покрівель	кв. м.	Звітність Установ	987 598,4	987 598,4
Загальна кількість електрощитових	од.	Звітність Установ	1 302	1 302
Загальна кількість електромереж	од.	Звітність Установ	1 064	1 064
Загальна кількість електромереж	п.м.	Звітність Установ	405,282	405,282
Загальна кількість мереж тепло-водопостачання та водовідведення	од.	Звітність Установ	3 652	3 652
Загальна довжина мереж тепло-водопостачання та водовідведення	п.м.	Звітність Установ	1 742 272	1 742 272
Загальна кількість сходових клітин	од.	Звітність Установ	2 422	2 422
Загальний метраж сходових клітин	кв.м.	Звітність Установ	512 475	512 475
Кількість покрівель, що потребує ремонту	од.	Звітність Установ	323	323
Кількість електрощитових, що потребує ремонту	од.	Звітність Установ	450	450
Кількість електромереж, що потребує ремонту	кв. м.	Звітність Установ	306 042,5	306 042,5
Метраж покрівель, що потребує ремонту	п.м.	Звітність Установ	273 375	273 375
Довжина електричних мереж, що потребує ремонту	од.	Звітність Установ	450	450
Кількість електричних мереж, що потребує ремонту	п.м.	Звітність Установ	1 237 000	1 237 000
Довжина мереж тепло-водопостачання та водовідведення, що потребує ремонту	п.м.	Звітність Установ	1 845	1 845
Кількість мереж тепло-водопостачання та водовідведення, що потребує ремонту	од.	Звітність Установ	1 728	1 728
Кількість сходових клітин, що потребує ремонту	од.	Звітність Установ	464 200,77	464 200,77
Метраж сходових клітин, що потребує ремонту	кв.м.	Звітність Установ		
2 Продукти				
Довжина електромереж, що планується відремонтувати	п.м.	проектно-кошторисна документація	9 720	9 720
Довжина мереж тепло-водопостачання та водовідведення, що планується відремонтувати	п.м.	проектно-кошторисна документація	4 990	4 990
Метраж покрівель, що планується відремонтувати	кв. м.	проектно-кошторисна документація	18 950	18 950
Кількість електрощитових, що планується відремонтувати	од.	проектно-кошторисна документація	21	21
Кількість електромереж, що планується відремонтувати	од.	проектно-кошторисна документація	16	16
Кількість покрівель, що планується відремонтувати	од.	проектно-кошторисна документація	20	20
Кількість мереж тепло-водопостачання та водовідведення, що планується відремонтувати	од.	проектно-кошторисна документація	20	20
Довжина електромереж, що планується відремонтувати на умовах співфінансування	п. м.	проектно-кошторисна документація	6 430	6 430
Довжина мереж тепло-водопостачання та водовідведення, що планується відремонтувати на умовах співфінансування	п. м.	проектно-кошторисна документація	2 777	2 777
Метраж покрівель, що планується відремонтувати на умовах співфінансування	кв. м.	проектно-кошторисна документація	3 584	3 584
Кількість покрівель, що планується відремонтувати на умовах співфінансування	од.	проектно-кошторисна документація	5	5
Кількість електрощитових, що планується відремонтувати на умовах співфінансування	од.	проектно-кошторисна документація	9	9
Кількість електромереж, що планується відремонтувати на умовах співфінансування	од.	проектно-кошторисна документація	9	9
Кількість мереж тепло-водопостачання та водовідведення, що планується відремонтувати на умовах співфінансування	од.	проектно-кошторисна документація	11	11
Кількість сходових клітин, що планується відремонтувати на умовах співфінансування	од.	проектно-кошторисна документація	1	1
Метраж сходових клітин, що планується відремонтувати на умовах співфінансування	од.	проектно-кошторисна документація	150	150
3 Ефективності				
Середня вартість капітального ремонту 1 покрівлі	грн.	Розрахунок	1 269 950	1 269 950
Середня вартість капітального ремонту 1 кв.м. покрівлі	грн.	Розрахунок	1 340,316	1 340,316
Середня вартість капітального ремонту 1 електрощитової	грн.	Розрахунок	150 000	150 000
Середня вартість капітального ремонту 1 електромережі	грн.	Розрахунок	295 625	295 625

	Середня вартість капітального ремонту 1 пог.м електромережі	грн.	Розрахунок	486,625	486,625	486,625
	Середня вартість капітального ремонту 1 мережі тепло-, водопостачання та водовідведення	грн.	Розрахунок	663 000	663 000	663 000
	Середня вартість капітального ремонту 1 п.м. мережі тепло-, водопостачання та водовідведення	грн.	Розрахунок	2 657,314	2 657,314	2 657,314
	Середня вартість капітального ремонту 1 покрівлі на умовах співфінансування	грн.	Розрахунок	1 566 096	1 566 096	1 566 096
	Середня вартість капітального ремонту 1 кв.м. покрівлі на умовах співфінансування	грн.	Розрахунок	2 184,843	2 184,843	2 184,843
	Середня вартість капітального ремонту 1 електрощитової на умовах співфінансування	грн.	Розрахунок	127 500	127 500	127 500
	Середня вартість капітального ремонту 1 електромережі на умовах співфінансування	грн.	Розрахунок	1 226 161,33	1 226 161,33	1 226 161,33
	Середня вартість капітального ремонту 1 п.м. електромережі на умовах співфінансування	грн.	Розрахунок	1 716,244	1 716,244	1 716,244
	Середня вартість капітального ремонту 1 сходової клітини на умовах співфінансування	грн.	Розрахунок	700 000	700 000	700 000
	Середня вартість капітального ремонту 1 кв.м сходової клітини на умовах співфінансування	грн.	Розрахунок	4 666,666	4 666,666	4 666,666
	Середня вартість капітального ремонту 1 мережі тепло-, водопостачання та водовідведення на умовах співфінансування	грн.	Розрахунок	550 895	550 895	550 895
	Середня вартість капітального ремонту 1 п.м. мережі тепло-, водопостачання та водовідведення на умовах співфінансування	грн.	Розрахунок	2 182,155	2 182,155	2 182,155
4	Якості					
	Питома вага кількості покрівель, на яких планується проведення капітального ремонту до кількості покрівель, що потребують проведення капітального ремонту	відс.	Розрахунок	6,191	6,191	6,191
	Питома вага метражу покрівель, де планується капітальний ремонт до метражу покрівель, що потребує капітального ремонту	відс.	Розрахунок	6,191	6,191	6,191
	Питома вага кількості електрощитових, на яких планується проведення капітального ремонту до кількості електрощитових, що потребує проведення капітального ремонту	відс.	Розрахунок	4,666	4,666	4,666
	Питома вага кількості електричних мереж на яких планується проведення капітального ремонту до кількості електричних мереж, що потребують проведення капітального ремонту	відс.	Розрахунок	3,555	3,555	3,555
	Питома вага довжини електромереж, де планується проведення ремонту, до довжини електромереж, що потребує ремонту	відс.	Розрахунок	3,555	3,555	3,555
	Питома вага кількості мереж тепло-, водопостачання та водовідведення, на яких планується проведення капітального ремонту до кількості мереж тепло-, водопостачання, що потребують ремонту	відс.	Розрахунок	1,084	1,084	1,084
	Питома вага довжини мереж тепло-, водопостачання та водовідведення, де планується проведення капітального ремонту до довжини мереж тепло-, водопостачання, що потребує ремонту	відс.	Розрахунок	0,403	0,403	0,403
	Питома вага кількості покрівель, на яких планується проведення капітального ремонту на умовах співфінансування до кількості покрівель, що потребують проведення капітального ремонту	відс.	Розрахунок	1,547	1,547	1,547
	Питома вага метражу покрівель, де планується капітальний ремонт на умовах співфінансування до метражу покрівель, що потребують проведення капітального ремонту	відс.	Розрахунок	1,171	1,171	1,171
	Питома вага кількості електрощитових, на яких планується проведення капітального ремонту на умовах співфінансування до кількості електрощитових, що потребують проведення капітального ремонту	відс.	Розрахунок	2	2	2

	Питома вага кількості електромереж, де планується проведення капітального ремонту на умовах співфінансування до кількості електромереж, що потребують проведення капітального ремонту	відс.	Розрахунок	2	2
	Питома вага довжини електромереж, де планується капітальний ремонт на умовах співфінансування до довжини електромереж, що потребують проведення капітального ремонту	відс.	Розрахунок	2,352	2,352
	Питома вага кількості мереж тепло-, водопостачання та водовідведення, на яких планується проведення капітального ремонту на умовах співфінансування до кількості мереж тепло-, водопостачання, що потребують ремонту	відс.	Розрахунок	0,596	0,596
	Питома вага довжини мереж тепло-, водопостачання та водовідведення, де планується проведення капітального ремонту на умовах співфінансування до довжини мереж тепло-, водопостачання, що потребує ремонту	відс.	Розрахунок	0,224	0,224
	Питома вага кількості сходових клітин, на яких планується проведення капітального ремонту на умовах співфінансування	відс.	Розрахунок	100	100
	Питома вага метражу сходових клітин, де планується капітальний ремонт на умовах співфінансування до метражу сходових клітин, що потребують ремонту	відс.	Розрахунок	100	100
4 Програма публічних інвестицій з капітального ремонту асфальтового покриття					
1 Затрат					
	Витрати на ремонт асфальтового покриття прибудинкових територій та міжквартальних проїздів	грн.	Рішення Київради	47 148 166,000	47 148 166,000
	Витрати на ремонт асфальтового покриття прибудинкових територій та міжквартальних проїздів	грн.	Рішення Київради	40 148 166	40 148 166
	Витрати на проведення капітального ремонту міжбудинкових проїздів та тротуарів	грн.	Рішення Київради	7 000 000	7 000 000
	Загальна площа асфальтового покриття прибудинкових територій та міжквартальних проїздів	кв. м.	статистична звітність	1 061 058,940	1 061 058,940
	Загальна площа міжбудинкових проїздів та тротуарів	кв. м.	статистична звітність	13 500,000	13 500,000
	Площа асфальтового покриття прибудинкових територій та міжквартальних проїздів, що потребує відновлення	кв. м.	Звітність установ	120 000,000	120 000,000
	Площа міжбудинкових проїздів та тротуарів, що потребує відновлення	кв. м.	Звітність установ	10 311,000	10 311,000
2 Продукту					
	Площа асфальтового покриття прибудинкових територій та міжквартальних проїздів, що планується відновити	кв. м.	проектно-кошторисна документація	19 160,000	19 160,000
	Площа міжбудинкових проїздів та тротуарів, що планується відновити	кв. м.	проектно-кошторисна документація	1 090,000	1 090,000
3 Ефективності					
	Витрати на відновлення 1 м.кв. асфальтового покриття прибудинкових територій та міжквартальних проїздів	грн.	Розрахунок	2 095,42	2 095,42
	Середня вартість 1 кв.м. міжбудинкових проїздів та тротуарів	грн.	Розрахунок	6 422,020	6 422,020
4 Якості					
	Питома вага площі асфальтового покриття прибудинкових територій та міжквартальних проїздів, що планується відновити, до площі асфальтового покриття прибудинкових територій та міжквартальних проїздів, що потребує відновлення	відс.	Розрахунок	15,967	15,967
	Питома вага площі міжбудинкових проїздів та тротуарів, який планується відремонтувати до площі міжбудинкових проїздів та тротуарів, що потребує відновлення	відс.	Розрахунок	10,571	10,571
5 Часткове відшкодування вартості придбаних незалежних джерел електричної енергії					
1 Затрат					
	Витрати на часткове відшкодування вартості незалежних джерел електричної енергії	грн.	Рішення Київради	3 000 000	3 000 000
2 Продукту					
	Кількість незалежних джерел електричної енергії, що планується придбати	од.	Звітність установ	25	25
3 Ефективності					
	Середня вартість відшкодування однієї одиниці незалежних джерел електричної енергії	грн.	Розрахунок	120 000	120 000

4	Якості	Рівень відшкодування вартості незалежних джерел електричної енергії	відс.	Розрахунок	100	100
---	--------	---	-------	------------	-----	-----

Голова Подільської районної в місті Києві державної адміністрації


(підпис)

Володимир НАКОНЕЧНИЙ
(Власне ім'я, ПРІЗВИЩЕ)

ПОГОДЖЕНО:
Департамент фінансів виконавчого органу Київської міської ради (Київської міської державної адміністрації)

Заступник директора Департаменту фінансів виконавчого органу Київської міської ради (Київської державної адміністрації)


(підпис)

Сергій СЛІПЧУК
(Власне ім'я, ПРІЗВИЩЕ)




(підпис)

Лариса КАБАНЕЦЬ





Програма публічних інвестицій з капітального ремонту житлового фонду на 2026 рік
Подільська районна в місті Києві державна адміністрація

тис. грн.

Код програмної класифікації видатків та кредитування місцевих бюджетів	Головний розпорядник коштів, вид робіт, назва об'єкта, адреса	Місяць початку та закінчення робіт/кількість об'єктів(од.)	Кошторисна вартість	Виконано на 01.01.2026	Видатки на 2026 рік	Примітка
1	2	3	4	5	6	7
4616081	Підготовка та реалізація публічних інвестиційних проектів / програм публічних інвестицій в галузі (секторі) «Житло» за рахунок коштів місцевого бюджету		199 059,657		191 240,296	
	05. ПРОГРАМА ПУБЛІЧНИХ ІНВЕСТИЦІЙ З КАПІТАЛЬНОГО РЕМОНТУ АСФАЛЬТОВОГО ПОКРИТТЯ РАЗОМ, В ТОМУ ЧИСЛІ:	24	47 148,166		47 148,166	
	з них:					
	КАПІТАЛЬНИЙ РЕМОНТ АСФАЛЬТОВОГО ПОКРИТТЯ ПРИБУДИНКОВИХ ТЕРИТОРІЙ ТА ВНУТРІШНЬОКВАРТАЛЬНИХ ПРОЇЗДІВ	16	40 148,166		40 148,166	
	КАПІТАЛЬНИЙ РЕМОНТ МІЖБУДИНКОВИХ ПРОХОДІВ	8	7 000,000		7 000,000	
	05. ПРОГРАМА ПУБЛІЧНИХ ІНВЕСТИЦІЙ З КАПІТАЛЬНОГО РЕМОНТУ ВХІДНИХ ГРУП, В Т.Ч. З ОБЛАШТУВАННЯМ ПАНДУСІВ РАЗОМ, В ТОМУ ЧИСЛІ:	14	7 400,000		7 400,000	
	з них:					
	КАПІТАЛЬНИЙ РЕМОНТ ВХІДНИХ ГРУП ЖБ	14	7 400,000		7 400,000	
	05. ПРОГРАМА ПУБЛІЧНИХ ІНВЕСТИЦІЙ З КАПІТАЛЬНОГО РЕМОНТУ ЖИТЛОВОГО ФОНДУ РАЗОМ, В ТОМУ ЧИСЛІ:	87	77 953,750		73 312,277	
	з них:					
	КАПІТАЛЬНИЙ РЕМОНТ СХОДОВИХ КЛІТИН ЖБ НА УМОВАХ СПІВФІНАНСУВАННЯ	1	1 000,000		700,000	
	КАПІТАЛЬНИЙ РЕМОНТ ЕЛЕКТРИЧНИХ МЕРЕЖ/ ЕЛЕКТРОЦИТОВИХ ЖБ	21	7 880,000		7 880,000	
	КАПІТАЛЬНИЙ РЕМОНТ ЕЛЕКТРИЧНИХ МЕРЕЖ/ ЕЛЕКТРОЦИТОВИХ ЖБ НА УМОВАХ СПІВФІНАНСУВАННЯ	9	14 332,886		12 182,952	
	КАПІТАЛЬНИЙ РЕМОНТ ІНЖЕНЕРНИХ МЕРЕЖ (ХВП, ГВП, ЦО, КАНАЛІЗАЦІЯ) ЖБ	20	13 260,000		13 260,000	
	КАПІТАЛЬНИЙ РЕМОНТ ІНЖЕНЕРНИХ МЕРЕЖ (ХВП, ГВП, ЦО, КАНАЛІЗАЦІЯ) ЖБ НА УМОВАХ СПІВФІНАНСУВАННЯ	11	7 381,330		6 059,845	
	КАПІТАЛЬНИЙ РЕМОНТ ПОКРИВЕЛ ЖБ	20	25 399,000		25 399,000	
	КАПІТАЛЬНИЙ РЕМОНТ ПОКРИВЕЛ ЖБ НА УМОВАХ СПІВФІНАНСУВАННЯ	5	8 700,534		7 830,480	
	05. ПРОГРАМА ПУБЛІЧНИХ ІНВЕСТИЦІЙ З КАПІТАЛЬНОГО РЕМОНТУ ЛІФТІВ У ЖИТЛОВОМУ ФОНДІ РАЗОМ, В ТОМУ ЧИСЛІ:	21	63 557,741		60 379,853	
	з них:					
	КАПІТАЛЬНИЙ РЕМОНТ ЛІФТІВ ЖБ НА УМОВАХ СПІВФІНАНСУВАННЯ	21	63 557,741		60 379,853	
	05. ЧАСТКОВЕ ВІДШКОДУВАННЯ ВАРТОСТІ ПРИДБАНИХ НЕЗАЛЕЖНИХ ДЖЕРЕЛ ЕЛЕКТРИЧНОЇ ЕНЕРГІЇ	1	3 000,000		3 000,000	
	з них:					
	ЧАСТКОВЕ ВІДШКОДУВАННЯ ВАРТОСТІ ПРИДБАНИХ НЕЗАЛЕЖНИХ ДЖЕРЕЛ ЕЛЕКТРИЧНОЇ ЕНЕРГІЇ	1	3 000,000		3 000,000	
	Вулиця Байди-Вишневецького, 1	1	2 900,000		2 755,000	
	05. ПРОГРАМА ПУБЛІЧНИХ ІНВЕСТИЦІЙ З КАПІТАЛЬНОГО РЕМОНТУ ЛІФТІВ У ЖИТЛОВОМУ ФОНДІ РАЗОМ, В ТОМУ ЧИСЛІ:	1	2 900,000		2 755,000	
	з них:					
	КАПІТАЛЬНИЙ РЕМОНТ ЛІФТІВ ЖБ НА УМОВАХ СПІВФІНАНСУВАННЯ	1 / 01.2026 - 12.2026	2 900,000		2 755,000	міст № 2
	Вулиця Байди-Вишневецького, 3-А	1	500,000		500,000	
	05. ПРОГРАМА ПУБЛІЧНИХ ІНВЕСТИЦІЙ З КАПІТАЛЬНОГО РЕМОНТУ ВХІДНИХ ГРУП, В Т.Ч. З ОБЛАШТУВАННЯМ ПАНДУСІВ РАЗОМ, В ТОМУ ЧИСЛІ:	1	500,000		500,000	
	з них:					
	КАПІТАЛЬНИЙ РЕМОНТ ВХІДНИХ ГРУП ЖБ	1 / 01.2026 - 12.2026	500,000		500,000	міст № 1
	Вулиця Байди-Вишневецького, 21	1	300,000		300,000	
	05. ПРОГРАМА ПУБЛІЧНИХ ІНВЕСТИЦІЙ З КАПІТАЛЬНОГО РЕМОНТУ ЖИТЛОВОГО ФОНДУ РАЗОМ, В ТОМУ ЧИСЛІ:	1	300,000		300,000	
	з них:					
	КАПІТАЛЬНИЙ РЕМОНТ ЕЛЕКТРИЧНИХ МЕРЕЖ/ ЕЛЕКТРОЦИТОВИХ ЖБ	1 / 01.2026 - 12.2026	300,000		300,000	
	Вулиця Виноградського Івана, 16	1	70,000		59,500	
	05. ПРОГРАМА ПУБЛІЧНИХ ІНВЕСТИЦІЙ З КАПІТАЛЬНОГО РЕМОНТУ ЖИТЛОВОГО ФОНДУ РАЗОМ, В ТОМУ ЧИСЛІ:	1	70,000		59,500	

з них:	КАПІТАЛЬНИЙ РЕМОНТ ІНЖЕНЕРНИХ МЕРЕЖ (ХВП, ГВП, ЦО, КАНАЛІЗАЦІЯ) ЖБ НА УМОВАХ СПІВФІНАНСУВАННЯ	1 / 01.2026 - 12.2026	70,000	59,500	
	Вулиця Виговського Івана, 18-В	1	400,000	400,000	
	05. ПРОГРАМА ПУБЛІЧНИХ ІНВЕСТИЦІЙ З КАПІТАЛЬНОГО РЕМОНТУ ЖИТЛОВОГО ФОНДУ РАЗОМ, В ТОМУ ЧИСЛІ:	1	400,000	400,000	
з них:	КАПІТАЛЬНИЙ РЕМОНТ ЕЛЕКТРИЧНИХ МЕРЕЖ/ ЕЛЕКТРОЦИТОВИХ ЖБ	1 / 01.2026 - 12.2026	400,000	400,000	
	Вулиця Виговського Івана, 20	1	2 200,000	2 200,000	
	05. ПРОГРАМА ПУБЛІЧНИХ ІНВЕСТИЦІЙ З КАПІТАЛЬНОГО РЕМОНТУ ЖИТЛОВОГО ФОНДУ РАЗОМ, В ТОМУ ЧИСЛІ:	1	2 200,000	2 200,000	
з них:	КАПІТАЛЬНИЙ РЕМОНТ ПОКРІВЕЛЬ ЖБ	1 / 01.2026 - 12.2026	2 200,000	2 200,000	
	Вулиця Виговського Івана, 20-Г	1	610,000	610,000	
	05. ПРОГРАМА ПУБЛІЧНИХ ІНВЕСТИЦІЙ З КАПІТАЛЬНОГО РЕМОНТУ ЖИТЛОВОГО ФОНДУ РАЗОМ, В ТОМУ ЧИСЛІ:	1	610,000	610,000	
з них:	КАПІТАЛЬНИЙ РЕМОНТ ІНЖЕНЕРНИХ МЕРЕЖ (ХВП, ГВП, ЦО, КАНАЛІЗАЦІЯ) ЖБ	1 / 01.2026 - 12.2026	610,000	610,000	
	Вулиця Вітряні Гори, 17	1	1 315,000	1 315,000	
	05. ПРОГРАМА ПУБЛІЧНИХ ІНВЕСТИЦІЙ З КАПІТАЛЬНОГО РЕМОНТУ ЖИТЛОВОГО ФОНДУ РАЗОМ, В ТОМУ ЧИСЛІ:	1	1 315,000	1 315,000	
з них:	КАПІТАЛЬНИЙ РЕМОНТ ПОКРІВЕЛЬ ЖБ	1 / 01.2026 - 12.2026	1 315,000	1 315,000	
	Вулиця Вітряні Гори, 21/7	2	2 799,900	2 738,905	
	05. ПРОГРАМА ПУБЛІЧНИХ ІНВЕСТИЦІЙ З КАПІТАЛЬНОГО РЕМОНТУ ЖИТЛОВОГО ФОНДУ РАЗОМ, В ТОМУ ЧИСЛІ:	1	1 580,000	1 580,000	
з них:	КАПІТАЛЬНИЙ РЕМОНТ ПОКРІВЕЛЬ ЖБ	1 / 01.2026 - 12.2026	1 580,000	1 580,000	
	05. ПРОГРАМА ПУБЛІЧНИХ ІНВЕСТИЦІЙ З КАПІТАЛЬНОГО РЕМОНТУ ЛІФТІВ У ЖИТЛОВОМУ ФОНДІ РАЗОМ, В ТОМУ ЧИСЛІ:	1	1 219,900	1 158,905	
з них:	КАПІТАЛЬНИЙ РЕМОНТ ЛІФТІВ ЖБ НА УМОВАХ СПІВФІНАНСУВАННЯ	1 / 01.2026 - 12.2026	1 219,900	1 158,905	під'яз № 2
	Вулиця Гамалієвська, 32	1	620,000	620,000	
	05. ПРОГРАМА ПУБЛІЧНИХ ІНВЕСТИЦІЙ З КАПІТАЛЬНОГО РЕМОНТУ ЖИТЛОВОГО ФОНДУ РАЗОМ, В ТОМУ ЧИСЛІ:	1	620,000	620,000	
з них:	КАПІТАЛЬНИЙ РЕМОНТ ІНЖЕНЕРНИХ МЕРЕЖ (ХВП, ГВП, ЦО, КАНАЛІЗАЦІЯ) ЖБ	1 / 01.2026 - 12.2026	620,000	620,000	
	Вулиця Електриків, 26/30	1	1 000,000	1 000,000	
	05. ПРОГРАМА ПУБЛІЧНИХ ІНВЕСТИЦІЙ З КАПІТАЛЬНОГО РЕМОНТУ ЖИТЛОВОГО ФОНДУ РАЗОМ, В ТОМУ ЧИСЛІ:	1	1 000,000	1 000,000	
з них:	КАПІТАЛЬНИЙ РЕМОНТ ПОКРІВЕЛЬ ЖБ	1 / 01.2026 - 12.2026	1 000,000	1 000,000	
	Вулиця Електриків, 28-Б	2	1 530,000	1 530,000	
	05. ПРОГРАМА ПУБЛІЧНИХ ІНВЕСТИЦІЙ З КАПІТАЛЬНОГО РЕМОНТУ ЖИТЛОВОГО ФОНДУ РАЗОМ, В ТОМУ ЧИСЛІ:	2	1 530,000	1 530,000	
з них:	КАПІТАЛЬНИЙ РЕМОНТ ЕЛЕКТРИЧНИХ МЕРЕЖ/ ЕЛЕКТРОЦИТОВИХ ЖБ	1 / 01.2026 - 12.2026	400,000	400,000	
	Вулиця Захарівська, 2	1	724,000	615,400	
	05. ПРОГРАМА ПУБЛІЧНИХ ІНВЕСТИЦІЙ З КАПІТАЛЬНОГО РЕМОНТУ ЖИТЛОВОГО ФОНДУ РАЗОМ, В ТОМУ ЧИСЛІ:	1	724,000	615,400	
з них:	КАПІТАЛЬНИЙ РЕМОНТ ІНЖЕНЕРНИХ МЕРЕЖ (ХВП, ГВП, ЦО, КАНАЛІЗАЦІЯ) ЖБ НА УМОВАХ СПІВФІНАНСУВАННЯ	1 / 01.2026 - 12.2026	724,000	615,400	
	Вулиця Захарівська, 7	1	1 379,700	1 310,715	
	05. ПРОГРАМА ПУБЛІЧНИХ ІНВЕСТИЦІЙ З КАПІТАЛЬНОГО РЕМОНТУ ЛІФТІВ У ЖИТЛОВОМУ ФОНДІ РАЗОМ, В ТОМУ ЧИСЛІ:	1	1 379,700	1 310,715	
з них:	КАПІТАЛЬНИЙ РЕМОНТ ЛІФТІВ ЖБ НА УМОВАХ СПІВФІНАНСУВАННЯ	1 / 01.2026 - 12.2026	1 379,700	1 310,715	під'яз № 2
	Вулиця Івакевича Івана, 16	1	250,000	250,000	
	05. ПРОГРАМА ПУБЛІЧНИХ ІНВЕСТИЦІЙ З КАПІТАЛЬНОГО РЕМОНТУ ЖИТЛОВОГО ФОНДУ РАЗОМ, В ТОМУ ЧИСЛІ:	1	250,000	250,000	
з них:	КАПІТАЛЬНИЙ РЕМОНТ ЕЛЕКТРИЧНИХ МЕРЕЖ/ ЕЛЕКТРОЦИТОВИХ ЖБ	1 / 01.2026 - 12.2026	250,000	250,000	
	Вулиця Кирилівська, 115/3	1	400,000	400,000	

05. ПРОГРАМА ПУБЛІЧНИХ ІНВЕСТИЦІЙ З КАПІТАЛЬНОГО РЕМОНТУ ЖИТЛОВОГО ФОНДУ РАЗОМ, В ТОМУ ЧИСЛІ:	1	400,000		400,000	
з них:					
КАПІТАЛЬНИЙ РЕМОНТ ПОКРІВЕЛЬ ЖБ Вулиця Кирилівська, 118/2	1/ 01.2026 - 12.2026	400,000		400,000	
05. ПРОГРАМА ПУБЛІЧНИХ ІНВЕСТИЦІЙ З КАПІТАЛЬНОГО РЕМОНТУ ЖИТЛОВОГО ФОНДУ РАЗОМ, В ТОМУ ЧИСЛІ:	1	150,000		150,000	
з них:					
КАПІТАЛЬНИЙ РЕМОНТ ЕЛЕКТРИЧНИХ МЕРЕЖ/ ЕЛЕКТРОЦИТОВИХ ЖБ Вулиця Кирилівська, 121/2	1/ 01.2026 - 12.2026	150,000		150,000	
05. ПРОГРАМА ПУБЛІЧНИХ ІНВЕСТИЦІЙ З КАПІТАЛЬНОГО РЕМОНТУ ВХІДНИХ ГРУП, В Т.Ч. З ОБЛАШТУВАННЯМ ПАНДУСІВ РАЗОМ, В ТОМУ ЧИСЛІ:	1	300,000		300,000	
з них:					
КАПІТАЛЬНИЙ РЕМОНТ ВХІДНИХ ГРУП ЖБ Вулиця Кирилівська, 124	1/ 01.2026 - 12.2026	300,000		300,000	під'їзд 1
05. ПРОГРАМА ПУБЛІЧНИХ ІНВЕСТИЦІЙ З КАПІТАЛЬНОГО РЕМОНТУ ЖИТЛОВОГО ФОНДУ РАЗОМ, В ТОМУ ЧИСЛІ:	1	2 030,000		2 030,000	
з них:					
КАПІТАЛЬНИЙ РЕМОНТ ПОКРІВЕЛЬ ЖБ Вулиця Межигірська, 22	1/ 01.2026 - 12.2026	2 030,000		2 030,000	
05. ПРОГРАМА ПУБЛІЧНИХ ІНВЕСТИЦІЙ З КАПІТАЛЬНОГО РЕМОНТУ ЖИТЛОВОГО ФОНДУ РАЗОМ, В ТОМУ ЧИСЛІ:	1	300,000		300,000	
з них:					
КАПІТАЛЬНИЙ РЕМОНТ ЕЛЕКТРИЧНИХ МЕРЕЖ/ ЕЛЕКТРОЦИТОВИХ ЖБ Вулиця Межигірська, 25	1/ 01.2026 - 12.2026	300,000		300,000	
05. ПРОГРАМА ПУБЛІЧНИХ ІНВЕСТИЦІЙ З КАПІТАЛЬНОГО РЕМОНТУ ВХІДНИХ ГРУП, В Т.Ч. З ОБЛАШТУВАННЯМ ПАНДУСІВ РАЗОМ, В ТОМУ ЧИСЛІ:	1	1 000,000		1 000,000	
з них:					
КАПІТАЛЬНИЙ РЕМОНТ ВХІДНИХ ГРУП ЖБ Вулиця Межигірська, 43	1/ 01.2026 - 12.2026	1 000,000		1 000,000	під'їзд 4
05. ПРОГРАМА ПУБЛІЧНИХ ІНВЕСТИЦІЙ З КАПІТАЛЬНОГО РЕМОНТУ ЛІФТІВ У ЖИТЛОВОМУ ФОНДІ РАЗОМ, В ТОМУ ЧИСЛІ:	1	1 351,800		1 284,210	
з них:					
КАПІТАЛЬНИЙ РЕМОНТ ЛІФТІВ ЖБ НА УМОВАХ СПІВФІНАНСУВАННЯ Вулиця Мостицька, 16/2	1/ 01.2026 - 12.2026	1 351,800		1 284,210	під'їзд № 4
05. ПРОГРАМА ПУБЛІЧНИХ ІНВЕСТИЦІЙ З КАПІТАЛЬНОГО РЕМОНТУ ЖИТЛОВОГО ФОНДУ РАЗОМ, В ТОМУ ЧИСЛІ:	2	950,000		832,500	
з них:					
КАПІТАЛЬНИЙ РЕМОНТ ІНЖЕНЕРНИХ МЕРЕЖ (ХВП, ГВП, ЦО, КАНАЛІЗАЦІЯ) ЖБ НА УМОВАХ СПІВФІНАНСУВАННЯ	1/ 01.2026 - 12.2026	700,000		595,000	
05. ПРОГРАМА ПУБЛІЧНИХ ІНВЕСТИЦІЙ З КАПІТАЛЬНОГО РЕМОНТУ ЛІФТІВ У ЖИТЛОВОМУ ФОНДІ РАЗОМ, В ТОМУ ЧИСЛІ:	1	250,000		237,500	
з них:					
КАПІТАЛЬНИЙ РЕМОНТ ЛІФТІВ ЖБ НА УМОВАХ СПІВФІНАНСУВАННЯ Вулиця Новомостицька, 8	1/ 01.2026 - 12.2026	250,000		237,500	під'їзд № 1
05. ПРОГРАМА ПУБЛІЧНИХ ІНВЕСТИЦІЙ З КАПІТАЛЬНОГО РЕМОНТУ ЖИТЛОВОГО ФОНДУ РАЗОМ, В ТОМУ ЧИСЛІ:	2	2 783,200		2 504,040	
з них:					
КАПІТАЛЬНИЙ РЕМОНТ ІНЖЕНЕРНИХ МЕРЕЖ (ХВП, ГВП, ЦО, КАНАЛІЗАЦІЯ) ЖБ НА УМОВАХ СПІВФІНАНСУВАННЯ	1/ 01.2026 - 12.2026	1 400,000		1 190,000	
05. ПРОГРАМА ПУБЛІЧНИХ ІНВЕСТИЦІЙ З КАПІТАЛЬНОГО РЕМОНТУ ЛІФТІВ У ЖИТЛОВОМУ ФОНДІ РАЗОМ, В ТОМУ ЧИСЛІ:	1	1 400,000		1 190,000	
з них:					
КАПІТАЛЬНИЙ РЕМОНТ ЛІФТІВ ЖБ НА УМОВАХ СПІВФІНАНСУВАННЯ Вулиця Перемишльська, 2	1/ 01.2026 - 12.2026	1 383,200		1 314,040	під'їзд № 1
05. ПРОГРАМА ПУБЛІЧНИХ ІНВЕСТИЦІЙ З КАПІТАЛЬНОГО РЕМОНТУ ЖИТЛОВОГО ФОНДУ РАЗОМ, В ТОМУ ЧИСЛІ:	1	620,000		620,000	
з них:					
КАПІТАЛЬНИЙ РЕМОНТ ІНЖЕНЕРНИХ МЕРЕЖ (ХВП, ГВП, ЦО, КАНАЛІЗАЦІЯ) ЖБ	1/ 01.2026 - 12.2026	620,000		620,000	
05. ПРОГРАМА ПУБЛІЧНИХ ІНВЕСТИЦІЙ З КАПІТАЛЬНОГО РЕМОНТУ ЖИТЛОВОГО ФОНДУ РАЗОМ, В ТОМУ ЧИСЛІ:	1	400,000		400,000	
з них:					
КАПІТАЛЬНИЙ РЕМОНТ ЕЛЕКТРИЧНИХ МЕРЕЖ/ ЕЛЕКТРОЦИТОВИХ ЖБ Вулиця Перемишльська, 6/26	1/ 01.2026 - 12.2026	400,000		400,000	

05. ПРОГРАМА ПУБЛІЧНИХ ІНВЕСТИЦІЙ З КАПІТАЛЬНОГО РЕМОНТУ ЖИТЛОВОГО ФОНДУ РАЗОМ, В ТОМУ ЧИСЛІ:	1	400,000		400,000
з них:				
КАПІТАЛЬНИЙ РЕМОНТ ЕЛЕКТРИЧНИХ МЕРЕЖ/ ЕЛЕКТРОЩИТОВИХ ЖБ	1 / 01.2026 - 12.2026	400,000		400,000
Вулиця Черемиська, 7	2	1 020,000		1 020,000
05. ПРОГРАМА ПУБЛІЧНИХ ІНВЕСТИЦІЙ З КАПІТАЛЬНОГО РЕМОНТУ ЖИТЛОВОГО ФОНДУ РАЗОМ, В ТОМУ ЧИСЛІ:	2	1 020,000		1 020,000
з них:				
КАПІТАЛЬНИЙ РЕМОНТ ЕЛЕКТРИЧНИХ МЕРЕЖ/ ЕЛЕКТРОЩИТОВИХ ЖБ	1 / 01.2026 - 12.2026	400,000		400,000
КАПІТАЛЬНИЙ РЕМОНТ ІНЖЕНЕРНИХ МЕРЕЖ (ХВП, ГВП, ЦО, КАНАЛІЗАЦІЯ) ЖБ	1 / 01.2026 - 12.2026	620,000		620,000
Вулиця Черемиська, 9	1	400,000		400,000
05. ПРОГРАМА ПУБЛІЧНИХ ІНВЕСТИЦІЙ З КАПІТАЛЬНОГО РЕМОНТУ ЖИТЛОВОГО ФОНДУ РАЗОМ, В ТОМУ ЧИСЛІ:	1	400,000		400,000
з них:				
КАПІТАЛЬНИЙ РЕМОНТ ЕЛЕКТРИЧНИХ МЕРЕЖ/ ЕЛЕКТРОЩИТОВИХ ЖБ	1 / 01.2026 - 12.2026	400,000		400,000
Вулиця Черемиська, 10	1	620,000		620,000
05. ПРОГРАМА ПУБЛІЧНИХ ІНВЕСТИЦІЙ З КАПІТАЛЬНОГО РЕМОНТУ ЖИТЛОВОГО ФОНДУ РАЗОМ, В ТОМУ ЧИСЛІ:	1	620,000		620,000
з них:				
КАПІТАЛЬНИЙ РЕМОНТ ІНЖЕНЕРНИХ МЕРЕЖ (ХВП, ГВП, ЦО, КАНАЛІЗАЦІЯ) ЖБ	1 / 01.2026 - 12.2026	620,000		620,000
Вулиця Черемиська, 21	1	400,000		400,000
05. ПРОГРАМА ПУБЛІЧНИХ ІНВЕСТИЦІЙ З КАПІТАЛЬНОГО РЕМОНТУ ЖИТЛОВОГО ФОНДУ РАЗОМ, В ТОМУ ЧИСЛІ:	1	400,000		400,000
з них:				
КАПІТАЛЬНИЙ РЕМОНТ ЕЛЕКТРИЧНИХ МЕРЕЖ/ ЕЛЕКТРОЩИТОВИХ ЖБ	1 / 01.2026 - 12.2026	400,000		400,000
Вулиця Черемиська, 23/17	1	815,000		815,000
05. ПРОГРАМА ПУБЛІЧНИХ ІНВЕСТИЦІЙ З КАПІТАЛЬНОГО РЕМОНТУ ЖИТЛОВОГО ФОНДУ РАЗОМ, В ТОМУ ЧИСЛІ:	1	815,000		815,000
з них:				
КАПІТАЛЬНИЙ РЕМОНТ ІНЖЕНЕРНИХ МЕРЕЖ (ХВП, ГВП, ЦО, КАНАЛІЗАЦІЯ) ЖБ	1 / 01.2026 - 12.2026	815,000		815,000
Вулиця Петропавлівська, 6	2	1 395,000		1 305,750
05. ПРОГРАМА ПУБЛІЧНИХ ІНВЕСТИЦІЙ З КАПІТАЛЬНОГО РЕМОНТУ АСФАЛЬТОВОГО ПОКРИТТЯ РАЗОМ, В ТОМУ ЧИСЛІ:	1	800,000		800,000
з них:				
КАПІТАЛЬНИЙ РЕМОНТ МІЖБУДИНКОВИХ ПРОХОДІВ	1 / 01.2026 - 12.2026	800,000		800,000
05. ПРОГРАМА ПУБЛІЧНИХ ІНВЕСТИЦІЙ З КАПІТАЛЬНОГО РЕМОНТУ ЖИТЛОВОГО ФОНДУ РАЗОМ, В ТОМУ ЧИСЛІ:	1	595,000		505,750
з них:				
КАПІТАЛЬНИЙ РЕМОНТ ІНЖЕНЕРНИХ МЕРЕЖ (ХВП, ГВП, ЦО, КАНАЛІЗАЦІЯ) ЖБ НА УМОВАХ СПІВФІНАНСУВАННЯ	1 / 01.2026 - 12.2026	595,000		505,750
Вулиця Петропавлівська, 47-А	1	150,000		150,000
05. ПРОГРАМА ПУБЛІЧНИХ ІНВЕСТИЦІЙ З КАПІТАЛЬНОГО РЕМОНТУ ЖИТЛОВОГО ФОНДУ РАЗОМ, В ТОМУ ЧИСЛІ:	1	150,000		150,000
з них:				
КАПІТАЛЬНИЙ РЕМОНТ ЕЛЕКТРИЧНИХ МЕРЕЖ/ ЕЛЕКТРОЩИТОВИХ ЖБ	1 / 01.2026 - 12.2026	150,000		150,000
Вулиця Полкова, 72	1	150,000		150,000
05. ПРОГРАМА ПУБЛІЧНИХ ІНВЕСТИЦІЙ З КАПІТАЛЬНОГО РЕМОНТУ ЖИТЛОВОГО ФОНДУ РАЗОМ, В ТОМУ ЧИСЛІ:	1	150,000		150,000
з них:				
КАПІТАЛЬНИЙ РЕМОНТ ЕЛЕКТРИЧНИХ МЕРЕЖ/ ЕЛЕКТРОЩИТОВИХ ЖБ	1 / 01.2026 - 12.2026	150,000		150,000
Вулиця Світлицького, 21	1	915,000		915,000
05. ПРОГРАМА ПУБЛІЧНИХ ІНВЕСТИЦІЙ З КАПІТАЛЬНОГО РЕМОНТУ ЖИТЛОВОГО ФОНДУ РАЗОМ, В ТОМУ ЧИСЛІ:	1	915,000		915,000
з них:				
КАПІТАЛЬНИЙ РЕМОНТ ІНЖЕНЕРНИХ МЕРЕЖ (ХВП, ГВП, ЦО, КАНАЛІЗАЦІЯ) ЖБ	1 / 01.2026 - 12.2026	915,000		915,000
Вулиця Світлицького, 23-А	1	610,000		610,000
05. ПРОГРАМА ПУБЛІЧНИХ ІНВЕСТИЦІЙ З КАПІТАЛЬНОГО РЕМОНТУ ЖИТЛОВОГО ФОНДУ РАЗОМ, В ТОМУ ЧИСЛІ:	1	610,000		610,000
з них:				
КАПІТАЛЬНИЙ РЕМОНТ ІНЖЕНЕРНИХ МЕРЕЖ (ХВП, ГВП, ЦО, КАНАЛІЗАЦІЯ) ЖБ	1 / 01.2026 - 12.2026	610,000		610,000
Вулиця Світлицького, 26-А	1	450,000		450,000
05. ПРОГРАМА ПУБЛІЧНИХ ІНВЕСТИЦІЙ З КАПІТАЛЬНОГО РЕМОНТУ ЖИТЛОВОГО ФОНДУ РАЗОМ, В ТОМУ ЧИСЛІ:	1	450,000		450,000
з них:				
КАПІТАЛЬНИЙ РЕМОНТ ІНЖЕНЕРНИХ МЕРЕЖ (ХВП, ГВП, ЦО, КАНАЛІЗАЦІЯ) ЖБ	1 / 01.2026 - 12.2026	450,000		450,000
Вулиця Світлицького, 28-В	1	450,000		450,000

05. ПРОГРАМА ПУБЛІЧНИХ ІНВЕСТИЦІЙ З КАПІТАЛЬНОГО РЕМОНТУ ЖИТЛОВОГО ФОНДУ РАЗОМ, В ТОМУ ЧИСЛІ:	1	450,000		450,000	
з них:					
КАПІТАЛЬНИЙ РЕМОНТ ІНЖЕНЕРНИХ МЕРЕЖ (ХВП, ГВП, ЦО, КАНАЛІЗАЦІЯ) ЖБ Вулиця Світлицького, 30/20	1 / 01.2026 - 12.2026	450,000		450,000	
05. ПРОГРАМА ПУБЛІЧНИХ ІНВЕСТИЦІЙ З КАПІТАЛЬНОГО РЕМОНТУ ЖИТЛОВОГО ФОНДУ РАЗОМ, В ТОМУ ЧИСЛІ:	1	500,000		500,000	
з них:					
КАПІТАЛЬНИЙ РЕМОНТ ЕЛЕКТРИЧНИХ МЕРЕЖ/ ЕЛЕКТРОЦИТОВИХ ЖБ Вулиця Сирецька, 36	1 / 01.2026 - 12.2026	500,000		500,000	
05. ПРОГРАМА ПУБЛІЧНИХ ІНВЕСТИЦІЙ З КАПІТАЛЬНОГО РЕМОНТУ АСФАЛЬТОВОГО ПОКРИТТЯ РАЗОМ, В ТОМУ ЧИСЛІ:	1	800,000		800,000	
з них:					
КАПІТАЛЬНИЙ РЕМОНТ МІЖБУДИНКОВИХ ПРОХОДІВ Вулиця Тираспольська, 47	1 / 01.2026 - 12.2026	800,000		800,000	
05. ПРОГРАМА ПУБЛІЧНИХ ІНВЕСТИЦІЙ З КАПІТАЛЬНОГО РЕМОНТУ ЛІФТІВ У ЖИТЛОВОМУ ФОНДІ РАЗОМ, В ТОМУ ЧИСЛІ:	3	2 843,800		2 701,610	
з них:					
КАПІТАЛЬНИЙ РЕМОНТ ЛІФТІВ ЖБ НА УМОВАХ СПІВФІНАНСУВАННЯ Вулиця Ужвій Наталії, 4-В	3 / 01.2026 - 12.2026	2 843,800		2 701,610	міс'яз № 2, міс'яз № 6, міс'яз № 4
05. ПРОГРАМА ПУБЛІЧНИХ ІНВЕСТИЦІЙ З КАПІТАЛЬНОГО РЕМОНТУ ЛІФТІВ У ЖИТЛОВОМУ ФОНДІ РАЗОМ, В ТОМУ ЧИСЛІ:	1	1 400,000		1 330,000	
з них:					
КАПІТАЛЬНИЙ РЕМОНТ ЛІФТІВ ЖБ НА УМОВАХ СПІВФІНАНСУВАННЯ Вулиця Ужвій Наталії, 10	1 / 01.2026 - 12.2026	1 400,000		1 330,000	міс'яз № 1
05. ПРОГРАМА ПУБЛІЧНИХ ІНВЕСТИЦІЙ З КАПІТАЛЬНОГО РЕМОНТУ ЖИТЛОВОГО ФОНДУ РАЗОМ, В ТОМУ ЧИСЛІ:	1	685,000		685,000	
з них:					
КАПІТАЛЬНИЙ РЕМОНТ ПОКРІВЕЛЬ ЖБ Вулиця Юрківська, 18	1 / 01.2026 - 12.2026	685,000		685,000	
05. ПРОГРАМА ПУБЛІЧНИХ ІНВЕСТИЦІЙ З КАПІТАЛЬНОГО РЕМОНТУ ЖИТЛОВОГО ФОНДУ РАЗОМ, В ТОМУ ЧИСЛІ:	1	2 867,200		2 580,480	
з них:					
КАПІТАЛЬНИЙ РЕМОНТ ПОКРІВЕЛЬ ЖБ НА УМОВАХ СПІВФІНАНСУВАННЯ Провулок Квітневий, 12	1 / 01.2026 - 12.2026	2 867,200		2 580,480	
05. ПРОГРАМА ПУБЛІЧНИХ ІНВЕСТИЦІЙ З КАПІТАЛЬНОГО РЕМОНТУ ВХІДНИХ ГРУП, В Т.Ч. З ОБЛАШТУВАННЯМ ПАНДУСІВ РАЗОМ, В ТОМУ ЧИСЛІ:	1	500,000		500,000	
з них:					
КАПІТАЛЬНИЙ РЕМОНТ ВХІДНИХ ГРУП ЖБ Провулок Кузьми Скрабіна, 22	1 / 01.2026 - 12.2026	500,000		500,000	міс'яз № 1
05. ПРОГРАМА ПУБЛІЧНИХ ІНВЕСТИЦІЙ З КАПІТАЛЬНОГО РЕМОНТУ ЖИТЛОВОГО ФОНДУ РАЗОМ, В ТОМУ ЧИСЛІ:	1	500,000		500,000	
з них:					
КАПІТАЛЬНИЙ РЕМОНТ ЕЛЕКТРИЧНИХ МЕРЕЖ/ ЕЛЕКТРОЦИТОВИХ ЖБ Проспект Гонгалзе Георгія, 7	1 / 01.2026 - 12.2026	500,000		500,000	
05. ПРОГРАМА ПУБЛІЧНИХ ІНВЕСТИЦІЙ З КАПІТАЛЬНОГО РЕМОНТУ ЖИТЛОВОГО ФОНДУ РАЗОМ, В ТОМУ ЧИСЛІ:	1	930,000		930,000	
з них:					
КАПІТАЛЬНИЙ РЕМОНТ ПОКРІВЕЛЬ ЖБ Проспект Гонгалзе Георгія, 18-Ж	1 / 01.2026 - 12.2026	930,000		930,000	
05. ПРОГРАМА ПУБЛІЧНИХ ІНВЕСТИЦІЙ З КАПІТАЛЬНОГО РЕМОНТУ ЖИТЛОВОГО ФОНДУ РАЗОМ, В ТОМУ ЧИСЛІ:	1	910,000		910,000	
з них:					
КАПІТАЛЬНИЙ РЕМОНТ ПОКРІВЕЛЬ ЖБ Проспект Гонгалзе Георгія, 20-Г	1 / 01.2026 - 12.2026	910,000		910,000	
05. ПРОГРАМА ПУБЛІЧНИХ ІНВЕСТИЦІЙ З КАПІТАЛЬНОГО РЕМОНТУ ЖИТЛОВОГО ФОНДУ РАЗОМ, В ТОМУ ЧИСЛІ:	1	350,000		350,000	
з них:					
КАПІТАЛЬНИЙ РЕМОНТ ІНЖЕНЕРНИХ МЕРЕЖ (ХВП, ГВП, ЦО, КАНАЛІЗАЦІЯ) ЖБ Проспект Гонгалзе Георгія, 20-Б	1 / 01.2026 - 12.2026	350,000		350,000	
05. ПРОГРАМА ПУБЛІЧНИХ ІНВЕСТИЦІЙ З КАПІТАЛЬНОГО РЕМОНТУ ВХІДНИХ ГРУП, В Т.Ч. З ОБЛАШТУВАННЯМ ПАНДУСІВ РАЗОМ, В ТОМУ ЧИСЛІ:	2	2 619,000		2 619,000	
з них:					
КАПІТАЛЬНИЙ РЕМОНТ ВХІДНИХ ГРУП ЖБ	1 / 01.2026 - 12.2026	500,000		500,000	міс'яз № 1

	05. ПРОГРАМА ПУБЛІЧНИХ ІНВЕСТИЦІЙ З КАПІТАЛЬНОГО РЕМОНТУ ЖИТЛОВОГО ФОНДУ РАЗОМ, В ТОМУ ЧИСЛІ:	1	2 119,000		2 119,000	
	з них:					
	КАПІТАЛЬНИЙ РЕМОНТ ПОКРІВЕЛЬ ЖБ	1 / 01.2026 - 12.2026	2 119,000		2 119,000	
	Проект Гонгадзе Георгія, 20-Д	2	4 200,000		4 200,000	
	05. ПРОГРАМА ПУБЛІЧНИХ ІНВЕСТИЦІЙ З КАПІТАЛЬНОГО РЕМОНТУ ВХІДНИХ ГРУП, В Т.Ч. З ОБЛАШТУВАННЯМ ПАНДУСІВ РАЗОМ, В ТОМУ ЧИСЛІ:	1	1 000,000		1 000,000	
	з них:					
	КАПІТАЛЬНИЙ РЕМОНТ ВХІДНИХ ГРУП ЖБ	1 / 01.2026 - 12.2026	1 000,000		1 000,000	міст 1,3
	05. ПРОГРАМА ПУБЛІЧНИХ ІНВЕСТИЦІЙ З КАПІТАЛЬНОГО РЕМОНТУ ЖИТЛОВОГО ФОНДУ РАЗОМ, В ТОМУ ЧИСЛІ:	1	3 200,000		3 200,000	
	з них:					
	КАПІТАЛЬНИЙ РЕМОНТ ПОКРІВЕЛЬ ЖБ	1 / 01.2026 - 12.2026	3 200,000		3 200,000	
	Проект Гонгадзе Георгія, 24-Б	1	750,000		750,000	
	05. ПРОГРАМА ПУБЛІЧНИХ ІНВЕСТИЦІЙ З КАПІТАЛЬНОГО РЕМОНТУ ЖИТЛОВОГО ФОНДУ РАЗОМ, В ТОМУ ЧИСЛІ:	1	750,000		750,000	
	з них:					
	КАПІТАЛЬНИЙ РЕМОНТ ІНЖЕНЕРНИХ МЕРЕЖ (ХВП, ГВП, ЦО, КАНАЛІЗАЦІЯ) ЖБ	1 / 01.2026 - 12.2026	750,000		750,000	
	Проект Гонгадзе Георгія, 32-Г	1	745,000		745,000	
	05. ПРОГРАМА ПУБЛІЧНИХ ІНВЕСТИЦІЙ З КАПІТАЛЬНОГО РЕМОНТУ ЖИТЛОВОГО ФОНДУ РАЗОМ, В ТОМУ ЧИСЛІ:	1	745,000		745,000	
	з них:					
	КАПІТАЛЬНИЙ РЕМОНТ ПОКРІВЕЛЬ ЖБ	1 / 01.2026 - 12.2026	745,000		745,000	
	Проект Європейського Союзу, 6	1	1 383,200		1 314,040	
	05. ПРОГРАМА ПУБЛІЧНИХ ІНВЕСТИЦІЙ З КАПІТАЛЬНОГО РЕМОНТУ ЛІФТІВ У ЖИТЛОВОМУ ФОНДІ РАЗОМ, В ТОМУ ЧИСЛІ:	1	1 383,200		1 314,040	
	з них:					
	КАПІТАЛЬНИЙ РЕМОНТ ЛІФТІВ ЖБ НА УМОВАХ СПІВФІНАНСУВАННЯ	1 / 01.2026 - 12.2026	1 383,200		1 314,040	міст № 3
	Проект Європейського Союзу, 8	1	1 405,075		1 334,821	
	05. ПРОГРАМА ПУБЛІЧНИХ ІНВЕСТИЦІЙ З КАПІТАЛЬНОГО РЕМОНТУ ЛІФТІВ У ЖИТЛОВОМУ ФОНДІ РАЗОМ, В ТОМУ ЧИСЛІ:	1	1 405,075		1 334,821	
	з них:					
	КАПІТАЛЬНИЙ РЕМОНТ ЛІФТІВ ЖБ НА УМОВАХ СПІВФІНАНСУВАННЯ	1 / 01.2026 - 12.2026	1 405,075		1 334,821	міст № 4
	Проект Європейського Союзу, 37-Б	2	1 435,000		1 435,000	
	05. ПРОГРАМА ПУБЛІЧНИХ ІНВЕСТИЦІЙ З КАПІТАЛЬНОГО РЕМОНТУ ВХІДНИХ ГРУП, В Т.Ч. З ОБЛАШТУВАННЯМ ПАНДУСІВ РАЗОМ, В ТОМУ ЧИСЛІ:	1	500,000		500,000	
	з них:					
	КАПІТАЛЬНИЙ РЕМОНТ ВХІДНИХ ГРУП ЖБ	1 / 01.2026 - 12.2026	500,000		500,000	міст 2
	05. ПРОГРАМА ПУБЛІЧНИХ ІНВЕСТИЦІЙ З КАПІТАЛЬНОГО РЕМОНТУ ЖИТЛОВОГО ФОНДУ РАЗОМ, В ТОМУ ЧИСЛІ:	1	935,000		935,000	
	з них:					
	КАПІТАЛЬНИЙ РЕМОНТ ПОКРІВЕЛЬ ЖБ	1 / 01.2026 - 12.2026	935,000		935,000	
	Проект Європейського Союзу, 62-А	1	920,000		920,000	
	05. ПРОГРАМА ПУБЛІЧНИХ ІНВЕСТИЦІЙ З КАПІТАЛЬНОГО РЕМОНТУ ЖИТЛОВОГО ФОНДУ РАЗОМ, В ТОМУ ЧИСЛІ:	1	920,000		920,000	
	з них:					
	КАПІТАЛЬНИЙ РЕМОНТ ПОКРІВЕЛЬ ЖБ	1 / 01.2026 - 12.2026	920,000		920,000	
	Проект Європейського Союзу, 68-В	1	150,000		150,000	
	05. ПРОГРАМА ПУБЛІЧНИХ ІНВЕСТИЦІЙ З КАПІТАЛЬНОГО РЕМОНТУ ЖИТЛОВОГО ФОНДУ РАЗОМ, В ТОМУ ЧИСЛІ:	1	150,000		150,000	
	з них:					
	КАПІТАЛЬНИЙ РЕМОНТ ЕЛЕКТРИЧНИХ МЕРЕЖ/ ЕЛЕКТРОЦИТОВИХ ЖБ	1 / 01.2026 - 12.2026	150,000		150,000	
	Проект Європейського Союзу, 68-Б	3	3 880,000		3 880,000	
	05. ПРОГРАМА ПУБЛІЧНИХ ІНВЕСТИЦІЙ З КАПІТАЛЬНОГО РЕМОНТУ ЖИТЛОВОГО ФОНДУ РАЗОМ, В ТОМУ ЧИСЛІ:	3	3 880,000		3 880,000	
	з них:					
	КАПІТАЛЬНИЙ РЕМОНТ ЕЛЕКТРИЧНИХ МЕРЕЖ/ ЕЛЕКТРОЦИТОВИХ ЖБ	1 / 01.2026 - 12.2026	150,000		150,000	
	КАПІТАЛЬНИЙ РЕМОНТ ІНЖЕНЕРНИХ МЕРЕЖ (ХВП, ГВП, ЦО, КАНАЛІЗАЦІЯ) ЖБ	1 / 01.2026 - 01.2026	2 200,000		2 200,000	
	КАПІТАЛЬНИЙ РЕМОНТ ПОКРІВЕЛЬ ЖБ	1 / 01.2026 - 12.2026	1 530,000		1 530,000	
	Проект Європейського Союзу, 70-Б	1	600,000		600,000	
	05. ПРОГРАМА ПУБЛІЧНИХ ІНВЕСТИЦІЙ З КАПІТАЛЬНОГО РЕМОНТУ ЖИТЛОВОГО ФОНДУ РАЗОМ, В ТОМУ ЧИСЛІ:	1	600,000		600,000	
	з них:					

	КАПІТАЛЬНИЙ РЕМОНТ ІНЖЕНЕРНИХ МЕРЕЖ (ХВП, ГВП, ЦО, КАНАЛІЗАЦІЯ) ЖБ	1 / 01.2026 - 12.2026	600,000		600,000	
	Проект Європейського Союзу, 70-А	2	996,700		907,195	
	05. ПРОГРАМА ПУБЛІЧНИХ ІНВЕСТИЦІЙ З КАПІТАЛЬНОГО РЕМОНТУ ЖИТЛОВОГО ФОНДУ РАЗОМ, В ТОМУ ЧИСЛІ:	2	996,700		907,195	
	з них:					
	КАПІТАЛЬНИЙ РЕМОНТ ЕЛЕКТРИЧНИХ МЕРЕЖ/ ЕЛЕКТРОЩИТОВИХ ЖБ	1 / 01.2026 - 12.2026	400,000		400,000	
	КАПІТАЛЬНИЙ РЕМОНТ ІНЖЕНЕРНИХ МЕРЕЖ (ХВП, ГВП, ЦО, КАНАЛІЗАЦІЯ) ЖБ НА УМОВАХ СПІВФІНАНСУВАННЯ	1 / 01.2026 - 12.2026	596,700		507,195	
	Проект Європейського Союзу, 80-А	1	2 450,000		2 450,000	
	05. ПРОГРАМА ПУБЛІЧНИХ ІНВЕСТИЦІЙ З КАПІТАЛЬНОГО РЕМОНТУ ЖИТЛОВОГО ФОНДУ РАЗОМ, В ТОМУ ЧИСЛІ:	1	2 450,000		2 450,000	
	з них:					
	КАПІТАЛЬНИЙ РЕМОНТ ПОКРІВЕЛЬ ЖБ	1 / 01.2026 - 12.2026	2 450,000		2 450,000	
	Проект Порика Василя, 3	2	1 200,000		1 200,000	
	05. ПРОГРАМА ПУБЛІЧНИХ ІНВЕСТИЦІЙ З КАПІТАЛЬНОГО РЕМОНТУ ВХІДНИХ ГРУП, В Т.Ч. З ОБЛАШТУВАННЯМ ПАНДУСІВ РАЗОМ, В ТОМУ ЧИСЛІ:	1	300,000		300,000	
	з них:					
	КАПІТАЛЬНИЙ РЕМОНТ ВХІДНИХ ГРУП ЖБ	1 / 01.2026 - 12.2026	300,000		300,000	місця 3
	05. ПРОГРАМА ПУБЛІЧНИХ ІНВЕСТИЦІЙ З КАПІТАЛЬНОГО РЕМОНТУ ЖИТЛОВОГО ФОНДУ РАЗОМ, В ТОМУ ЧИСЛІ:	1	900,000		900,000	
	з них:					
	КАПІТАЛЬНИЙ РЕМОНТ ПОКРІВЕЛЬ ЖБ	1 / 01.2026 - 12.2026	900,000		900,000	
	Проект Порика Василя, 5	1	750,000		750,000	
	05. ПРОГРАМА ПУБЛІЧНИХ ІНВЕСТИЦІЙ З КАПІТАЛЬНОГО РЕМОНТУ ЖИТЛОВОГО ФОНДУ РАЗОМ, В ТОМУ ЧИСЛІ:	1	750,000		750,000	
	з них:					
	КАПІТАЛЬНИЙ РЕМОНТ ІНЖЕНЕРНИХ МЕРЕЖ (ХВП, ГВП, ЦО, КАНАЛІЗАЦІЯ) ЖБ	1 / 01.2026 - 12.2026	750,000		750,000	
	Проект Порика Василя, 7-Б	1	500,000		500,000	
	05. ПРОГРАМА ПУБЛІЧНИХ ІНВЕСТИЦІЙ З КАПІТАЛЬНОГО РЕМОНТУ ВХІДНИХ ГРУП, В Т.Ч. З ОБЛАШТУВАННЯМ ПАНДУСІВ РАЗОМ, В ТОМУ ЧИСЛІ:	1	500,000		500,000	
	з них:					
	КАПІТАЛЬНИЙ РЕМОНТ ВХІДНИХ ГРУП ЖБ	1 / 01.2026 - 12.2026	500,000		500,000	місця 3
	Проект Порика Василя, 9-Г	2	440,000		407,000	
	05. ПРОГРАМА ПУБЛІЧНИХ ІНВЕСТИЦІЙ З КАПІТАЛЬНОГО РЕМОНТУ ЖИТЛОВОГО ФОНДУ РАЗОМ, В ТОМУ ЧИСЛІ:	2	440,000		407,000	
	з них:					
	КАПІТАЛЬНИЙ РЕМОНТ ІНЖЕНЕРНИХ МЕРЕЖ (ХВП, ГВП, ЦО, КАНАЛІЗАЦІЯ) ЖБ НА УМОВАХ СПІВФІНАНСУВАННЯ	1 / 01.2026 - 12.2026	220,000		187,000	
	КАПІТАЛЬНИЙ РЕМОНТ ПОКРІВЕЛЬ ЖБ	1 / 01.2026 - 12.2026	220,000		220,000	
	Проект Порика Василя, 9-А	2	400,000		400,000	
	05. ПРОГРАМА ПУБЛІЧНИХ ІНВЕСТИЦІЙ З КАПІТАЛЬНОГО РЕМОНТУ ЖИТЛОВОГО ФОНДУ РАЗОМ, В ТОМУ ЧИСЛІ:	2	400,000		400,000	
	з них:					
	КАПІТАЛЬНИЙ РЕМОНТ ІНЖЕНЕРНИХ МЕРЕЖ (ХВП, ГВП, ЦО, КАНАЛІЗАЦІЯ) ЖБ	1 / 01.2026 - 12.2026	200,000		200,000	
	КАПІТАЛЬНИЙ РЕМОНТ ПОКРІВЕЛЬ ЖБ	1 / 01.2026 - 12.2026	200,000		200,000	
	Проект Порика Василя, 11	1	1 500,000		1 500,000	
	05. ПРОГРАМА ПУБЛІЧНИХ ІНВЕСТИЦІЙ З КАПІТАЛЬНОГО РЕМОНТУ ЖИТЛОВОГО ФОНДУ РАЗОМ, В ТОМУ ЧИСЛІ:	1	1 500,000		1 500,000	
	з них:					
	КАПІТАЛЬНИЙ РЕМОНТ ІНЖЕНЕРНИХ МЕРЕЖ (ХВП, ГВП, ЦО, КАНАЛІЗАЦІЯ) ЖБ	1 / 01.2026 - 12.2026	1 500,000		1 500,000	
	Проект Порика Василя, 14-А	1	200,000		200,000	
	05. ПРОГРАМА ПУБЛІЧНИХ ІНВЕСТИЦІЙ З КАПІТАЛЬНОГО РЕМОНТУ ЖИТЛОВОГО ФОНДУ РАЗОМ, В ТОМУ ЧИСЛІ:	1	200,000		200,000	
	з них:					
	КАПІТАЛЬНИЙ РЕМОНТ ІНЖЕНЕРНИХ МЕРЕЖ (ХВП, ГВП, ЦО, КАНАЛІЗАЦІЯ) ЖБ	1 / 01.2026 - 12.2026	200,000		200,000	
	Проект Свободи, 1-А	1	300,000		300,000	
	05. ПРОГРАМА ПУБЛІЧНИХ ІНВЕСТИЦІЙ З КАПІТАЛЬНОГО РЕМОНТУ ВХІДНИХ ГРУП, В Т.Ч. З ОБЛАШТУВАННЯМ ПАНДУСІВ РАЗОМ, В ТОМУ ЧИСЛІ:	1	300,000		300,000	
	з них:					
	КАПІТАЛЬНИЙ РЕМОНТ ВХІДНИХ ГРУП ЖБ	1 / 01.2026 - 12.2026	300,000		300,000	місця 5
	Проект Свободи, 1/60	1	1 200,000		1 140,000	
	05. ПРОГРАМА ПУБЛІЧНИХ ІНВЕСТИЦІЙ З КАПІТАЛЬНОГО РЕМОНТУ ЛІФТІВ У ЖИТЛОВОМУ ФОНДІ РАЗОМ, В ТОМУ ЧИСЛІ:	1	1 200,000		1 140,000	

	з них:					
	КАПІТАЛЬНИЙ РЕМОНТ ЛІФТІВ ЖБ НА УМОВАХ СПІВФІНАНСУВАННЯ	1 / 01.2026 - 12.2026	1 200,000		1 140,000	міл'ярд № 2
	Проект Свободи, 3	1	500,000		500,000	
	05. ПРОГРАМА ПУБЛІЧНИХ ІНВЕСТИЦІЙ З КАПІТАЛЬНОГО РЕМОНТУ ЖИТЛОВОГО ФОНДУ РАЗОМ, В ТОМУ ЧИСЛІ:	1	500,000		500,000	
	з них:					
	КАПІТАЛЬНИЙ РЕМОНТ ЕЛЕКТРИЧНИХ МЕРЕЖ/ ЕЛЕКТРОЦИТОВИХ ЖБ	1 / 01.2026 - 12.2026	500,000		500,000	
	Проект Свободи, 4-А	1	500,000		500,000	
	05. ПРОГРАМА ПУБЛІЧНИХ ІНВЕСТИЦІЙ З КАПІТАЛЬНОГО РЕМОНТУ ВХІДНИХ ГРУП, В Т.Ч. З ОБЛАШТУВАННЯМ ПАНДУСІВ РАЗОМ, В ТОМУ ЧИСЛІ:	1	500,000		500,000	
	з них:					
	КАПІТАЛЬНИЙ РЕМОНТ ВХІДНИХ ГРУП ЖБ	1 / 01.2026 - 12.2026	500,000		500,000	міл'ярд 5
	Проект Свободи, 4	1	800,000		800,000	
	05. ПРОГРАМА ПУБЛІЧНИХ ІНВЕСТИЦІЙ З КАПІТАЛЬНОГО РЕМОНТУ АСФАЛЬТОВОГО ПОКРИТТЯ РАЗОМ, В ТОМУ ЧИСЛІ:	1	800,000		800,000	
	з них:					
	КАПІТАЛЬНИЙ РЕМОНТ МІЖБУДИНКОВИХ ПРОХОДІВ	1 / 01.2026 - 12.2026	800,000		800,000	
	Проект Свободи, 8/28	1	790,000		790,000	
	05. ПРОГРАМА ПУБЛІЧНИХ ІНВЕСТИЦІЙ З КАПІТАЛЬНОГО РЕМОНТУ ЖИТЛОВОГО ФОНДУ РАЗОМ, В ТОМУ ЧИСЛІ:	1	790,000		790,000	
	з них:					
	КАПІТАЛЬНИЙ РЕМОНТ ЕЛЕКТРИЧНИХ МЕРЕЖ/ ЕЛЕКТРОЦИТОВИХ ЖБ	1 / 01.2026 - 12.2026	790,000		790,000	
	Проект Свободи, 14	1	790,000		790,000	
	05. ПРОГРАМА ПУБЛІЧНИХ ІНВЕСТИЦІЙ З КАПІТАЛЬНОГО РЕМОНТУ ЖИТЛОВОГО ФОНДУ РАЗОМ, В ТОМУ ЧИСЛІ:	1	790,000		790,000	
	з них:					
	КАПІТАЛЬНИЙ РЕМОНТ ЕЛЕКТРИЧНИХ МЕРЕЖ/ ЕЛЕКТРОЦИТОВИХ ЖБ	1 / 01.2026 - 12.2026	790,000		790,000	
	Проект Свободи, 32	1	130,000		130,000	
	05. ПРОГРАМА ПУБЛІЧНИХ ІНВЕСТИЦІЙ З КАПІТАЛЬНОГО РЕМОНТУ ЖИТЛОВОГО ФОНДУ РАЗОМ, В ТОМУ ЧИСЛІ:	1	130,000		130,000	
	з них:					
	КАПІТАЛЬНИЙ РЕМОНТ ІНЖЕНЕРНИХ МЕРЕЖ (ХВП, ГВП, ЦО, КАНАЛІЗАЦІЯ) ЖБ	1 / 01.2026 - 12.2026	130,000		130,000	
	Проект Свободи, 38	2	750,000		750,000	
	05. ПРОГРАМА ПУБЛІЧНИХ ІНВЕСТИЦІЙ З КАПІТАЛЬНОГО РЕМОНТУ ВХІДНИХ ГРУП, В Т.Ч. З ОБЛАШТУВАННЯМ ПАНДУСІВ РАЗОМ, В ТОМУ ЧИСЛІ:	1	500,000		500,000	
	з них:					
	КАПІТАЛЬНИЙ РЕМОНТ ВХІДНИХ ГРУП ЖБ	1 / 01.2026 - 12.2026	500,000		500,000	міл'ярд 1
	05. ПРОГРАМА ПУБЛІЧНИХ ІНВЕСТИЦІЙ З КАПІТАЛЬНОГО РЕМОНТУ ЖИТЛОВОГО ФОНДУ РАЗОМ, В ТОМУ ЧИСЛІ:	1	250,000		250,000	
	з них:					
	КАПІТАЛЬНИЙ РЕМОНТ ІНЖЕНЕРНИХ МЕРЕЖ (ХВП, ГВП, ЦО, КАНАЛІЗАЦІЯ) ЖБ	1 / 01.2026 - 12.2026	250,000		250,000	
	Вулиця Виговського Івана, 11, 11-А	1	1 600,000		1 600,000	
	05. ПРОГРАМА ПУБЛІЧНИХ ІНВЕСТИЦІЙ З КАПІТАЛЬНОГО РЕМОНТУ АСФАЛЬТОВОГО ПОКРИТТЯ РАЗОМ, В ТОМУ ЧИСЛІ:	1	1 600,000		1 600,000	
	з них:					
	КАПІТАЛЬНИЙ РЕМОНТ АСФАЛЬТОВОГО ПОКРИТТЯ ПРИБУДИНКОВИХ ТЕРИТОРІЙ ТА ВНУТРІШНЬОКВАРТАЛЬНИХ ПРОЇЗДІВ	1 / 01.2026 - 12.2026	1 600,000		1 600,000	
	Вулиця Виговського Івана, 22, 24, 24-А, 28	1	1 888,000		1 888,000	
	05. ПРОГРАМА ПУБЛІЧНИХ ІНВЕСТИЦІЙ З КАПІТАЛЬНОГО РЕМОНТУ АСФАЛЬТОВОГО ПОКРИТТЯ РАЗОМ, В ТОМУ ЧИСЛІ:	1	1 888,000		1 888,000	
	з них:					
	КАПІТАЛЬНИЙ РЕМОНТ АСФАЛЬТОВОГО ПОКРИТТЯ ПРИБУДИНКОВИХ ТЕРИТОРІЙ ТА ВНУТРІШНЬОКВАРТАЛЬНИХ ПРОЇЗДІВ	1 / 01.2026 - 12.2026	1 888,000		1 888,000	Вірна адреса відповідно до ЄПН: вулиця Івана Виговського, 22-28
	Вулиця Електриків, 25, 28-В, 28-Б, 28, 26/10, 30/5, 26/30, 26/30-А	1	13 000,000		13 000,000	
	05. ПРОГРАМА ПУБЛІЧНИХ ІНВЕСТИЦІЙ З КАПІТАЛЬНОГО РЕМОНТУ АСФАЛЬТОВОГО ПОКРИТТЯ РАЗОМ, В ТОМУ ЧИСЛІ:	1	13 000,000		13 000,000	
	з них:					
	КАПІТАЛЬНИЙ РЕМОНТ АСФАЛЬТОВОГО ПОКРИТТЯ ПРИБУДИНКОВИХ ТЕРИТОРІЙ ТА ВНУТРІШНЬОКВАРТАЛЬНИХ ПРОЇЗДІВ	1 / 01.2026 - 12.2026	13 000,000		13 000,000	Вірна адреса відповідно до ЄПН: вулиця Електриків, 25-30А
	Вулиця Западиська, 5-А	1	1 300,000		1 300,000	
	05. ПРОГРАМА ПУБЛІЧНИХ ІНВЕСТИЦІЙ З КАПІТАЛЬНОГО РЕМОНТУ АСФАЛЬТОВОГО ПОКРИТТЯ РАЗОМ, В ТОМУ ЧИСЛІ:	1	1 300,000		1 300,000	
	з них:					
	КАПІТАЛЬНИЙ РЕМОНТ МІЖБУДИНКОВИХ ПРОХОДІВ	1 / 01.2026 - 12.2026	1 300,000		1 300,000	
	Вулиця Межигірська, 28	1	900,000		900,000	

05. ПРОГРАМА ПУБЛІЧНИХ ІНВЕСТИЦІЙ З КАПІТАЛЬНОГО РЕМОНТУ АСФАЛЬТОВОГО ПОКРИТТЯ РАЗОМ, В ТОМУ ЧИСЛІ:	1	900,000		900,000	
з них:					
КАПІТАЛЬНИЙ РЕМОНТ АСФАЛЬТОВОГО ПОКРИТТЯ ПРИБУДИНКОВИХ ТЕРИТОРІЙ ТА ВНУТРІШНЬОКВАРТАЛЬНИХ ПРОЗДІВ Вулиця Мостиська, 14	1/ 01.2026 - 12.2026	900,000		900,000	
	1	800,000		800,000	
05. ПРОГРАМА ПУБЛІЧНИХ ІНВЕСТИЦІЙ З КАПІТАЛЬНОГО РЕМОНТУ АСФАЛЬТОВОГО ПОКРИТТЯ РАЗОМ, В ТОМУ ЧИСЛІ:	1	800,000		800,000	
з них:					
КАПІТАЛЬНИЙ РЕМОНТ МІЖБУДИНКОВИХ ПРОХОДІВ Вулиця Оболонська, 12	1/ 01.2026 - 12.2026	800,000		800,000	
	1	900,000		900,000	
05. ПРОГРАМА ПУБЛІЧНИХ ІНВЕСТИЦІЙ З КАПІТАЛЬНОГО РЕМОНТУ АСФАЛЬТОВОГО ПОКРИТТЯ РАЗОМ, В ТОМУ ЧИСЛІ:	1	900,000		900,000	
з них:					
КАПІТАЛЬНИЙ РЕМОНТ АСФАЛЬТОВОГО ПОКРИТТЯ ПРИБУДИНКОВИХ ТЕРИТОРІЙ ТА ВНУТРІШНЬОКВАРТАЛЬНИХ ПРОЗДІВ Вулиця Перемиська, 5	1/ 01.2026 - 12.2026	900,000		900,000	
	1	2 000,000		1 800,000	
05. ПРОГРАМА ПУБЛІЧНИХ ІНВЕСТИЦІЙ З КАПІТАЛЬНОГО РЕМОНТУ ЖИТЛОВОГО ФОНДУ РАЗОМ, В ТОМУ ЧИСЛІ:	1	2 000,000		1 800,000	
з них:					
КАПІТАЛЬНИЙ РЕМОНТ ПОКРІВЕЛЬ ЖБ НА УМОВАХ СПІВФІНАНСУВАННЯ Вулиця Ужвій Наталії, 5	1/ 01.2026 - 12.2026	2 000,000		1 800,000	
	1	1 647,059		1 400,000	
05. ПРОГРАМА ПУБЛІЧНИХ ІНВЕСТИЦІЙ З КАПІТАЛЬНОГО РЕМОНТУ ЖИТЛОВОГО ФОНДУ РАЗОМ, В ТОМУ ЧИСЛІ:	1	1 647,059		1 400,000	
з них:					
КАПІТАЛЬНИЙ РЕМОНТ ЕЛЕКТРИЧНИХ МЕРЕЖ/ ЕЛЕКТРОЦИТОВИХ ЖБ НА УМОВАХ СПІВФІНАНСУВАННЯ Вулиця Ужвій Наталії, 6	1/ 01.2026 - 12.2026	1 647,059		1 400,000	
	1	500,000		500,000	
05. ПРОГРАМА ПУБЛІЧНИХ ІНВЕСТИЦІЙ З КАПІТАЛЬНОГО РЕМОНТУ ВХІДНИХ ГРУП, В Т.Ч. З ОБЛАШТУВАННЯМ ПАНДУСІВ РАЗОМ, В ТОМУ ЧИСЛІ:	1	500,000		500,000	
з них:					
КАПІТАЛЬНИЙ РЕМОНТ ВХІДНИХ ГРУП ЖБ Вулиця Ужвій Наталії, 7	1/ 01.2026 - 12.2026	500,000		500,000	
	1	1 731,708		1 471,952	
05. ПРОГРАМА ПУБЛІЧНИХ ІНВЕСТИЦІЙ З КАПІТАЛЬНОГО РЕМОНТУ ЖИТЛОВОГО ФОНДУ РАЗОМ, В ТОМУ ЧИСЛІ:	1	1 731,708		1 471,952	
з них:					
КАПІТАЛЬНИЙ РЕМОНТ ЕЛЕКТРИЧНИХ МЕРЕЖ/ ЕЛЕКТРОЦИТОВИХ ЖБ НА УМОВАХ СПІВФІНАНСУВАННЯ Вулиця Ужвій Наталії, 8	1/ 01.2026 - 12.2026	1 731,708		1 471,952	
	2	2 647,059		2 400,000	
05. ПРОГРАМА ПУБЛІЧНИХ ІНВЕСТИЦІЙ З КАПІТАЛЬНОГО РЕМОНТУ АСФАЛЬТОВОГО ПОКРИТТЯ РАЗОМ, В ТОМУ ЧИСЛІ:	1	1 000,000		1 000,000	
з них:					
КАПІТАЛЬНИЙ РЕМОНТ АСФАЛЬТОВОГО ПОКРИТТЯ ПРИБУДИНКОВИХ ТЕРИТОРІЙ ТА ВНУТРІШНЬОКВАРТАЛЬНИХ ПРОЗДІВ 05. ПРОГРАМА ПУБЛІЧНИХ ІНВЕСТИЦІЙ З КАПІТАЛЬНОГО РЕМОНТУ ЖИТЛОВОГО ФОНДУ РАЗОМ, В ТОМУ ЧИСЛІ:	1/ 01.2026 - 12.2026	1 000,000		1 000,000	
	1	1 647,059		1 400,000	
з них:					
КАПІТАЛЬНИЙ РЕМОНТ ЕЛЕКТРИЧНИХ МЕРЕЖ/ ЕЛЕКТРОЦИТОВИХ ЖБ НА УМОВАХ СПІВФІНАНСУВАННЯ Вулиця Ужвій Наталії, 10	1/ 01.2026 - 12.2026	1 647,059		1 400,000	
	1	900,000		900,000	
05. ПРОГРАМА ПУБЛІЧНИХ ІНВЕСТИЦІЙ З КАПІТАЛЬНОГО РЕМОНТУ АСФАЛЬТОВОГО ПОКРИТТЯ РАЗОМ, В ТОМУ ЧИСЛІ:	1	900,000		900,000	
з них:					
КАПІТАЛЬНИЙ РЕМОНТ МІЖБУДИНКОВИХ ПРОХОДІВ Вулиця Хорива, 39/41	1/ 01.2026 - 12.2026	900,000		900,000	
	2	2 809,487		2 749,012	
05. ПРОГРАМА ПУБЛІЧНИХ ІНВЕСТИЦІЙ З КАПІТАЛЬНОГО РЕМОНТУ АСФАЛЬТОВОГО ПОКРИТТЯ РАЗОМ, В ТОМУ ЧИСЛІ:	1	1 600,000		1 600,000	
з них:					
КАПІТАЛЬНИЙ РЕМОНТ АСФАЛЬТОВОГО ПОКРИТТЯ ПРИБУДИНКОВИХ ТЕРИТОРІЙ ТА ВНУТРІШНЬОКВАРТАЛЬНИХ ПРОЗДІВ 05. ПРОГРАМА ПУБЛІЧНИХ ІНВЕСТИЦІЙ З КАПІТАЛЬНОГО РЕМОНТУ ЛІФТІВ У ЖИТЛОВОМУ ФОНДІ РАЗОМ, В ТОМУ ЧИСЛІ:	1/ 01.2026 - 12.2026	1 600,000		1 600,000	
	1	1 209,487		1 149,012	
з них:					
КАПІТАЛЬНИЙ РЕМОНТ ЛІФТІВ ЖБ НА УМОВАХ СПІВФІНАНСУВАННЯ Вулиця Щекавицька, 7/10	1/ 01.2026 - 12.2026	1 209,487		1 149,012	під №2 (1 мас.)
	1	908,166		908,166	
05. ПРОГРАМА ПУБЛІЧНИХ ІНВЕСТИЦІЙ З КАПІТАЛЬНОГО РЕМОНТУ АСФАЛЬТОВОГО ПОКРИТТЯ РАЗОМ, В ТОМУ ЧИСЛІ:	1	908,166		908,166	

з них:	КАПІТАЛЬНИЙ РЕМОНТ АСФАЛЬТОВОГО ПОКРИТТЯ ПРИБУДИНКОВИХ ТЕРИТОРІЙ ТА ВНУТРІШНЬОКВАРТАЛЬНИХ ПРОЇЗДІВ	1/ 01.2026 - 12.2026	908,166		908,166	
	Площа Контрактова, 2	1	3 000,000		3 000,000	
	05. ЧАСТКОВЕ ВІДШКОДУВАННЯ ВАРТОСТІ ПРИДБАНИХ НЕЗАЛЕЖНИХ ДЖЕРЕЛ ЕЛЕКТРИЧНОЇ ЕНЕРГІЇ	1	3 000,000		3 000,000	
з них:	КАПІТАЛЬНИЙ РЕМОНТ АСФАЛЬТОВОГО ПОКРИТТЯ ПРИБУДИНКОВИХ ТЕРИТОРІЙ ТА ВНУТРІШНЬОКВАРТАЛЬНИХ ПРОЇЗДІВ	1/ 01.2026 - 12.2026	3 000,000		3 000,000	
	Провулок Квітневий, 1-Б, 1-В	1	1 888,000		1 888,000	
	05. ПРОГРАМА ПУБЛІЧНИХ ІНВЕСТИЦІЙ З КАПІТАЛЬНОГО РЕМОНТУ АСФАЛЬТОВОГО ПОКРИТТЯ РАЗОМ, В ТОМУ ЧИСЛІ:	1	1 888,000		1 888,000	
з них:	КАПІТАЛЬНИЙ РЕМОНТ АСФАЛЬТОВОГО ПОКРИТТЯ ПРИБУДИНКОВИХ ТЕРИТОРІЙ ТА ВНУТРІШНЬОКВАРТАЛЬНИХ ПРОЇЗДІВ	1/ 01.2026 - 12.2026	1 888,000		1 888,000	
	Провулок Квітневий, 3, 5, 7	1	1 888,000		1 888,000	
	05. ПРОГРАМА ПУБЛІЧНИХ ІНВЕСТИЦІЙ З КАПІТАЛЬНОГО РЕМОНТУ АСФАЛЬТОВОГО ПОКРИТТЯ РАЗОМ, В ТОМУ ЧИСЛІ:	1	1 888,000		1 888,000	
з них:	КАПІТАЛЬНИЙ РЕМОНТ АСФАЛЬТОВОГО ПОКРИТТЯ ПРИБУДИНКОВИХ ТЕРИТОРІЙ ТА ВНУТРІШНЬОКВАРТАЛЬНИХ ПРОЇЗДІВ	1/ 01.2026 - 12.2026	1 888,000		1 888,000	Вірна адреса відповідно до СПП: провулок Квітневий, 3-7
	Провулок Квітневий, 10	1	700,000		700,000	
	05. ПРОГРАМА ПУБЛІЧНИХ ІНВЕСТИЦІЙ З КАПІТАЛЬНОГО РЕМОНТУ АСФАЛЬТОВОГО ПОКРИТТЯ РАЗОМ, В ТОМУ ЧИСЛІ:	1	700,000		700,000	
з них:	КАПІТАЛЬНИЙ РЕМОНТ МІЖБУДИНКОВИХ ПРОХОДІВ	1/ 01.2026 - 12.2026	700,000		700,000	
	Проспект Гонгалдзе Георгія, 2/1	2	2 235,294		1 900,000	
	05. ПРОГРАМА ПУБЛІЧНИХ ІНВЕСТИЦІЙ З КАПІТАЛЬНОГО РЕМОНТУ ЖИТЛОВОГО ФОНДУ РАЗОМ, В ТОМУ ЧИСЛІ:	2	2 235,294		1 900,000	
з них:	КАПІТАЛЬНИЙ РЕМОНТ ЕЛЕКТРИЧНИХ МЕРЕЖ/ ЕЛЕКТРОЩИТОВИХ ЖБ НА УМОВАХ СПІВФІНАНСУВАННЯ	1/ 01.2026 - 12.2026	1 411,765		1 200,000	
	КАПІТАЛЬНИЙ РЕМОНТ ІНЖЕНЕРНИХ МЕРЕЖ (ХВІ, ГВІ, ЦО, КАНАЛІЗАЦІЯ) ЖБ НА УМОВАХ СПІВФІНАНСУВАННЯ	1/ 01.2026 - 12.2026	823,529		700,000	
	Проспект Гонгалдзе Георгія, 2/1, 4	1	1 888,000		1 888,000	
	05. ПРОГРАМА ПУБЛІЧНИХ ІНВЕСТИЦІЙ З КАПІТАЛЬНОГО РЕМОНТУ АСФАЛЬТОВОГО ПОКРИТТЯ РАЗОМ, В ТОМУ ЧИСЛІ:	1	1 888,000		1 888,000	
з них:	КАПІТАЛЬНИЙ РЕМОНТ АСФАЛЬТОВОГО ПОКРИТТЯ ПРИБУДИНКОВИХ ТЕРИТОРІЙ ТА ВНУТРІШНЬОКВАРТАЛЬНИХ ПРОЇЗДІВ	1/ 01.2026 - 12.2026	1 888,000		1 888,000	
	Проспект Гонгалдзе Георгія, 4	2	8 411,765		7 850,000	
	05. ПРОГРАМА ПУБЛІЧНИХ ІНВЕСТИЦІЙ З КАПІТАЛЬНОГО РЕМОНТУ ЖИТЛОВОГО ФОНДУ РАЗОМ, В ТОМУ ЧИСЛІ:	1	1 411,765		1 200,000	
з них:	КАПІТАЛЬНИЙ РЕМОНТ ЕЛЕКТРИЧНИХ МЕРЕЖ/ ЕЛЕКТРОЩИТОВИХ ЖБ НА УМОВАХ СПІВФІНАНСУВАННЯ	1/ 01.2026 - 12.2026	1 411,765		1 200,000	
	05. ПРОГРАМА ПУБЛІЧНИХ ІНВЕСТИЦІЙ З КАПІТАЛЬНОГО РЕМОНТУ ЛІФТІВ У ЖИТЛОВОМУ ФОНДІ РАЗОМ, В ТОМУ ЧИСЛІ:	1	7 000,000		6 650,000	
з них:	КАПІТАЛЬНИЙ РЕМОНТ ЛІФТІВ ЖБ НА УМОВАХ СПІВФІНАНСУВАННЯ	1/ 01.2026 - 12.2026	7 000,000		6 650,000	під №1,2 (2 вант.)
	Проспект Гонгалдзе Георгія, 6	2	8 160,000		7 586,000	
	05. ПРОГРАМА ПУБЛІЧНИХ ІНВЕСТИЦІЙ З КАПІТАЛЬНОГО РЕМОНТУ ЖИТЛОВОГО ФОНДУ РАЗОМ, В ТОМУ ЧИСЛІ:	1	1 660,000		1 411,000	
з них:	КАПІТАЛЬНИЙ РЕМОНТ ЕЛЕКТРИЧНИХ МЕРЕЖ/ ЕЛЕКТРОЩИТОВИХ ЖБ НА УМОВАХ СПІВФІНАНСУВАННЯ	1/ 01.2026 - 12.2026	1 660,000		1 411,000	
	05. ПРОГРАМА ПУБЛІЧНИХ ІНВЕСТИЦІЙ З КАПІТАЛЬНОГО РЕМОНТУ ЛІФТІВ У ЖИТЛОВОМУ ФОНДІ РАЗОМ, В ТОМУ ЧИСЛІ:	1	6 500,000		6 175,000	
з них:	КАПІТАЛЬНИЙ РЕМОНТ ЛІФТІВ ЖБ НА УМОВАХ СПІВФІНАНСУВАННЯ	1/ 01.2026 - 12.2026	6 500,000		6 175,000	під №1,2 (1 пас., 1 вант.)
	Проспект Гонгалдзе Георгія, 11-А	1	900,000		900,000	
	05. ПРОГРАМА ПУБЛІЧНИХ ІНВЕСТИЦІЙ З КАПІТАЛЬНОГО РЕМОНТУ АСФАЛЬТОВОГО ПОКРИТТЯ РАЗОМ, В ТОМУ ЧИСЛІ:	1	900,000		900,000	
з них:	КАПІТАЛЬНИЙ РЕМОНТ МІЖБУДИНКОВИХ ПРОХОДІВ	1/ 01.2026 - 12.2026	900,000		900,000	
	Проспект Гонгалдзе Георгія, 18	1	1 000,000		1 000,000	
	05. ПРОГРАМА ПУБЛІЧНИХ ІНВЕСТИЦІЙ З КАПІТАЛЬНОГО РЕМОНТУ АСФАЛЬТОВОГО ПОКРИТТЯ РАЗОМ, В ТОМУ ЧИСЛІ:	1	1 000,000		1 000,000	

з них:						
КАПІТАЛЬНИЙ РЕМОНТ АСФАЛЬТОВОГО ПОКРИТТЯ ПРИБУДИНКОВИХ ТЕРИТОРІЙ ТА ВНУТРІШНЬОКВАРТАЛЬНИХ ПРОЇЗДІВ	1 / 01.2026 - 12.2026	1 000,000		1 000,000		
Проєкт Гонгадзе Георгія, 20, 22, 24, 26	1	8 000,000		8 000,000		
05. ПРОГРАМА ПУБЛІЧНИХ ІНВЕСТИЦІЙ З КАПІТАЛЬНОГО РЕМОНТУ АСФАЛЬТОВОГО ПОКРИТТЯ РАЗОМ, В ТОМУ ЧИСЛІ:	1	8 000,000		8 000,000		
з них:						
КАПІТАЛЬНИЙ РЕМОНТ АСФАЛЬТОВОГО ПОКРИТТЯ ПРИБУДИНКОВИХ ТЕРИТОРІЙ ТА ВНУТРІШНЬОКВАРТАЛЬНИХ ПРОЇЗДІВ	1 / 01.2026 - 12.2026	8 000,000		8 000,000		Вірна адреса відповідно до СПП: проспект Георгія Гонгадзе, 20-26
Проєкт Гонгадзе Георгія, 32-3	1	7 000,000		6 650,000		
05. ПРОГРАМА ПУБЛІЧНИХ ІНВЕСТИЦІЙ З КАПІТАЛЬНОГО РЕМОНТУ ЛІФТІВ У ЖИТЛОВОМУ ФОНДІ РАЗОМ, В ТОМУ ЧИСЛІ:	1	7 000,000		6 650,000		
з них:						
КАПІТАЛЬНИЙ РЕМОНТ ЛІФТІВ ЖБ НА УМОВАХ СПІВФІНАНСУВАННЯ	1 / 01.2026 - 12.2026	7 000,000		6 650,000		2 варт.
Проєкт Європейського Союзу, 9-В	1	714,286		500,000		
05. ПРОГРАМА ПУБЛІЧНИХ ІНВЕСТИЦІЙ З КАПІТАЛЬНОГО РЕМОНТУ ЖИТЛОВОГО ФОНДУ РАЗОМ, В ТОМУ ЧИСЛІ:	1	714,286		500,000		
з них:						
КАПІТАЛЬНИЙ РЕМОНТ ІНЖЕНЕРНИХ МЕРЕЖ (ХВП, ГВП, ЦО, КАНАЛІЗАЦІЯ) ЖБ НА УМОВАХ СПІВФІНАНСУВАННЯ	1 / 01.2026 - 12.2026	714,286		500,000		
Проєкт Європейського Союзу, 9-Б	1	714,286		500,000		
05. ПРОГРАМА ПУБЛІЧНИХ ІНВЕСТИЦІЙ З КАПІТАЛЬНОГО РЕМОНТУ ЖИТЛОВОГО ФОНДУ РАЗОМ, В ТОМУ ЧИСЛІ:	1	714,286		500,000		
з них:						
КАПІТАЛЬНИЙ РЕМОНТ ІНЖЕНЕРНИХ МЕРЕЖ (ХВП, ГВП, ЦО, КАНАЛІЗАЦІЯ) ЖБ НА УМОВАХ СПІВФІНАНСУВАННЯ	1 / 01.2026 - 12.2026	714,286		500,000		
Проєкт Європейського Союзу, 19/3	1	500,000		500,000		
05. ПРОГРАМА ПУБЛІЧНИХ ІНВЕСТИЦІЙ З КАПІТАЛЬНОГО РЕМОНТУ ВХІДНИХ ГРУП, В Т.Ч. З ОБЛАШТУВАННЯМ ПАНДУСІВ РАЗОМ, В ТОМУ ЧИСЛІ:	1	500,000		500,000		
з них:						
КАПІТАЛЬНИЙ РЕМОНТ ВХІДНИХ ГРУП ЖБ	1 / 01.2026 - 12.2026	500,000		500,000		Під.4
Проєкт Європейського Союзу, 33	1	9 000,000		8 550,000		
05. ПРОГРАМА ПУБЛІЧНИХ ІНВЕСТИЦІЙ З КАПІТАЛЬНОГО РЕМОНТУ ЛІФТІВ У ЖИТЛОВОМУ ФОНДІ РАЗОМ, В ТОМУ ЧИСЛІ:	1	9 000,000		8 550,000		
з них:						
КАПІТАЛЬНИЙ РЕМОНТ ЛІФТІВ ЖБ НА УМОВАХ СПІВФІНАНСУВАННЯ	1 / 01.2026 - 12.2026	9 000,000		8 550,000		під.№1,3,11 (3 пас.)
Проєкт Європейського Союзу, 37	1	1 647,059		1 400,000		
05. ПРОГРАМА ПУБЛІЧНИХ ІНВЕСТИЦІЙ З КАПІТАЛЬНОГО РЕМОНТУ ЖИТЛОВОГО ФОНДУ РАЗОМ, В ТОМУ ЧИСЛІ:	1	1 647,059		1 400,000		
з них:						
КАПІТАЛЬНИЙ РЕМОНТ ЕЛЕКТРИЧНИХ МЕРЕЖ/ ЕЛЕКТРОЩИТОВИХ ЖБ НА УМОВАХ СПІВФІНАНСУВАННЯ	1 / 01.2026 - 12.2026	1 647,059		1 400,000		
Проєкт Європейського Союзу, 62-Б	2	2 323,529		2 050,000		
05. ПРОГРАМА ПУБЛІЧНИХ ІНВЕСТИЦІЙ З КАПІТАЛЬНОГО РЕМОНТУ ЖИТЛОВОГО ФОНДУ РАЗОМ, В ТОМУ ЧИСЛІ:	2	2 323,529		2 050,000		
з них:						
КАПІТАЛЬНИЙ РЕМОНТ ІНЖЕНЕРНИХ МЕРЕЖ (ХВП, ГВП, ЦО, КАНАЛІЗАЦІЯ) ЖБ НА УМОВАХ СПІВФІНАНСУВАННЯ	1 / 01.2026 - 12.2026	823,529		700,000		
КАПІТАЛЬНИЙ РЕМОНТ ПОКРИВЕЛ ЖБ НА УМОВАХ СПІВФІНАНСУВАННЯ	1 / 01.2026 - 12.2026	1 500,000		1 350,000		
Проєкт Європейського Союзу, 74	1	1 000,000		700,000		
05. ПРОГРАМА ПУБЛІЧНИХ ІНВЕСТИЦІЙ З КАПІТАЛЬНОГО РЕМОНТУ ЖИТЛОВОГО ФОНДУ РАЗОМ, В ТОМУ ЧИСЛІ:	1	1 000,000		700,000		
з них:						
КАПІТАЛЬНИЙ РЕМОНТ СХОДОВИХ КЛІТИН ЖБ НА УМОВАХ СПІВФІНАНСУВАННЯ	1 / 01.2026 - 12.2026	1 000,000		700,000		
Проєкт Європейського Союзу, 76	1	900,000		900,000		
05. ПРОГРАМА ПУБЛІЧНИХ ІНВЕСТИЦІЙ З КАПІТАЛЬНОГО РЕМОНТУ АСФАЛЬТОВОГО ПОКРИТТЯ РАЗОМ, В ТОМУ ЧИСЛІ:	1	900,000		900,000		
з них:						
КАПІТАЛЬНИЙ РЕМОНТ АСФАЛЬТОВОГО ПОКРИТТЯ ПРИБУДИНКОВИХ ТЕРИТОРІЙ ТА ВНУТРІШНЬОКВАРТАЛЬНИХ ПРОЇЗДІВ	1 / 01.2026 - 12.2026	900,000		900,000		
Проєкт Європейського Союзу, 78	1	900,000		900,000		
05. ПРОГРАМА ПУБЛІЧНИХ ІНВЕСТИЦІЙ З КАПІТАЛЬНОГО РЕМОНТУ АСФАЛЬТОВОГО ПОКРИТТЯ РАЗОМ, В ТОМУ ЧИСЛІ:	1	900,000		900,000		
з них:						
КАПІТАЛЬНИЙ РЕМОНТ АСФАЛЬТОВОГО ПОКРИТТЯ ПРИБУДИНКОВИХ ТЕРИТОРІЙ ТА ВНУТРІШНЬОКВАРТАЛЬНИХ ПРОЇЗДІВ	1 / 01.2026 - 12.2026	900,000		900,000		
Проєкт Європейського Союзу, 100	2	8 764,706		8 150,000		

05. ПРОГРАМА ПУБЛІЧНИХ ІНВЕСТИЦІЙ З КАПІТАЛЬНОГО РЕМОНТУ ЖИТЛОВОГО ФОНДУ РАЗОМ, В ТОМУ ЧИСЛІ:	1	1 764,706	1 500,000	
з них:				
КАПІТАЛЬНИЙ РЕМОНТ ЕЛЕКТРИЧНИХ МЕРЕЖ/ ЕЛЕКТРОЩИТОВИХ ЖБ НА УМОВАХ СПІВФІНАНСУВАННЯ	1/ 01.2026 - 12.2026	1 764,706	1 500,000	
05. ПРОГРАМА ПУБЛІЧНИХ ІНВЕСТИЦІЙ З КАПІТАЛЬНОГО РЕМОНТУ ЛІФТІВ У ЖИТЛОВОМУ ФОНДІ РАЗОМ, В ТОМУ ЧИСЛІ:	1	7 000,000	6 650,000	
з них:				
КАПІТАЛЬНИЙ РЕМОНТ ЛІФТІВ ЖБ НА УМОВАХ СПІВФІНАНСУВАННЯ	1/ 01.2026 - 12.2026	7 000,000	6 650,000	під №1,2 (2 вант.-пас.)
Прспект Свободи, 24	1	1 411,765	1 200,000	
05. ПРОГРАМА ПУБЛІЧНИХ ІНВЕСТИЦІЙ З КАПІТАЛЬНОГО РЕМОНТУ ЖИТЛОВОГО ФОНДУ РАЗОМ, В ТОМУ ЧИСЛІ:	1	1 411,765	1 200,000	
з них:				
КАПІТАЛЬНИЙ РЕМОНТ ЕЛЕКТРИЧНИХ МЕРЕЖ/ ЕЛЕКТРОЩИТОВИХ ЖБ НА УМОВАХ СПІВФІНАНСУВАННЯ	1/ 01.2026 - 12.2026	1 411,765	1 200,000	
Прспект Свободи, 24-Б	2	3 798,246	3 550,000	
05. ПРОГРАМА ПУБЛІЧНИХ ІНВЕСТИЦІЙ З КАПІТАЛЬНОГО РЕМОНТУ ЖИТЛОВОГО ФОНДУ РАЗОМ, В ТОМУ ЧИСЛІ:	1	1 166,667	1 050,000	
з них:				
КАПІТАЛЬНИЙ РЕМОНТ ПОКРІВЕЛЬ ЖБ НА УМОВАХ СПІВФІНАНСУВАННЯ	1/ 01.2026 - 12.2026	1 166,667	1 050,000	під 1, 2
05. ПРОГРАМА ПУБЛІЧНИХ ІНВЕСТИЦІЙ З КАПІТАЛЬНОГО РЕМОНТУ ЛІФТІВ У ЖИТЛОВОМУ ФОНДІ РАЗОМ, В ТОМУ ЧИСЛІ:	1	2 631,579	2 500,000	
з них:				
КАПІТАЛЬНИЙ РЕМОНТ ЛІФТІВ ЖБ НА УМОВАХ СПІВФІНАНСУВАННЯ	1/ 01.2026 - 12.2026	2 631,579	2 500,000	під 1 (1 пас.)
Прспект Свободи, 24-А	2	7 666,667	7 225,000	
05. ПРОГРАМА ПУБЛІЧНИХ ІНВЕСТИЦІЙ З КАПІТАЛЬНОГО РЕМОНТУ ЖИТЛОВОГО ФОНДУ РАЗОМ, В ТОМУ ЧИСЛІ:	1	1 166,667	1 050,000	
з них:				
КАПІТАЛЬНИЙ РЕМОНТ ПОКРІВЕЛЬ ЖБ НА УМОВАХ СПІВФІНАНСУВАННЯ	1/ 01.2026 - 12.2026	1 166,667	1 050,000	
05. ПРОГРАМА ПУБЛІЧНИХ ІНВЕСТИЦІЙ З КАПІТАЛЬНОГО РЕМОНТУ ЛІФТІВ У ЖИТЛОВОМУ ФОНДІ РАЗОМ, В ТОМУ ЧИСЛІ:	1	6 500,000	6 175,000	
з них:				
КАПІТАЛЬНИЙ РЕМОНТ ЛІФТІВ ЖБ НА УМОВАХ СПІВФІНАНСУВАННЯ	1/ 01.2026 - 12.2026	6 500,000	6 175,000	під №1 (1 пас., 1 вант.)
Прспект Свободи, 24, 24-А	1	1 888,000	1 888,000	
05. ПРОГРАМА ПУБЛІЧНИХ ІНВЕСТИЦІЙ З КАПІТАЛЬНОГО РЕМОНТУ АСФАЛЬТОВОГО ПОКРИТТЯ РАЗОМ, В ТОМУ ЧИСЛІ:	1	1 888,000	1 888,000	
з них:				
КАПІТАЛЬНИЙ РЕМОНТ АСФАЛЬТОВОГО ПОКРИТТЯ ПРИБУДИНКОВИХ ТЕРИТОРІЙ ТА ВНУТРІШНЬОКВАРТАЛЬНИХ ПРОЇЗДІВ	1/ 01.2026 - 12.2026	1 888,000	1 888,000	

Голова Подільської районної в місті Києві державної адміністрації

Начальник фінансового управління Подільської районної в місті Києві державної адміністрації

Володимир НАКОНЕЧНИЙ

Лариса КАБАНЕЦЬ

(Handwritten signatures)

ЗАТВЕРДЖЕНО
Наказ / розпорядчий документ

**Розпорядження Подільської районної в місті Києві
державної адміністрації**

(найменування головного розпорядника коштів місцевого бюджету)
від 27.08.2026 № 105

ПАСПОРТ
бюджетної програми місцевого бюджету на 2026 рік

1.	46000000 (код Програмої класифікації видатків та кредитування місцевого бюджету)	Подільська районна в місті Києві державна адміністрація (найменування головного розпорядника коштів місцевого бюджету)	37333608 (код за ЄДРПОУ)
2.	4610000 (код Програмої класифікації видатків та кредитування місцевого бюджету)	Подільська районна в місті Києві державна адміністрація (найменування відповідального виконавця)	37333608 (код за ЄДРПОУ)

3.	4616092 (код Програмої класифікації видатків та кредитування місцевого бюджету)	0610 (код Функціональної класифікації видатків та кредитування бюджету)	2600000000 (код бюджету)
----	---	--	-----------------------------

Реалізація проектів (заходів) з відновлення
об'єктів житлового фонду, пошкоджених /
знищених внаслідок збройної агресії, за рахунок
коштів місцевих бюджетів
(найменування бюджетної програми згідно з Типовою
програмою класифікацією видатків та кредитування
місцевого бюджету)

4. Обсяг бюджетних призначень/бюджетних асигнувань - 105 598 520 гривень, у тому числі загального фонду - 105 598 520 гривень та спеціального фонду - 0 гривень

5. Підстави для виконання бюджетної програми

Конституція України,
Господарський Кодекс України,
Житловий кодекс України,
Бюджетний Кодекс України,
Закон України "Про житлово-комунальні послуги" зі змінами та доповненнями,
Закон України «Про державний бюджет України на 2026 рік».

Указ президента України від 24.02.2022 №64/2022 «Про введення воєнного стану в Україні» (із змінами та доповненнями).
Закон України від 18.09.2024 № 3979-IX "Про внесення змін до Бюджетного кодексу України щодо відновлення середньострокового бюджетного планування на місцевому рівні та приведення окремих його положень у відповідність із законами України";

Закон України від 16.01.2025 № 4225-IX «Про внесення змін до Бюджетного кодексу України щодо актуалізації та Удосконалення деяких положень»;
Наказ Міністерства фінансів України від 26.08.2014 № 836 «Про деякі питання запровадження програмно-цільового методу складання та виконання місцевих бюджетів» (із змінами та доповненнями);
Постанова Кабінету Міністрів України від 27.06.2025 № 774 "Бюджетна декларація на 2026-2028 роки";

Розпорядження виконавчого органу Київської міської ради (Київської міської державної адміністрації) від 25.11.2025 № 96 «Про схвалення прогнозу міста Києва на 2026-2028 роки».
Рішення Київської міської ради від 18.12.2025 №298/10765 "Про затвердження Комплексної цільової програми підвищення енергоефективності та розвитку житлово-комунальної інфраструктури міста Києва на 2026-2028 роки";

Рішення Київської міської ради від 21.11.2024 №177/9985 "Про затвердження Комплексної цільової програми забезпечення житлом громадян, які потребують поліпшення житлових умов, на 2025-2027 роки",
Рішення Київської міської ради від 10.02.2026 № 349/10816 "Про внесення змін до рішення КМР від 18.12.2025 № 313/10780 "Про бюджет м.Києва на 2026 рік",
Рішення Київської міської ради від 04.12.2025 № 271/10738 "Про Програму економічного і соціального розвитку м. Києва на 2026-2028 роки"

6. Цілі державної політики, на досягнення яких спрямована реалізація бюджетної програми

№ з/п	Цілі державної політики
1	Підвищення експлуатаційних властивостей житлового фонду та прибудинкових територій, утримання їх у належному стані, забезпечення надійної та безпечної експлуатації, покращення умов проживання мешканців

7. Мета бюджетної програми
Відновлення житлових будинків постраждалих внаслідок ракетних атак

8. Завдання бюджетної програми

№ з/п	Завдання
1	Програма публічних інвестицій з відновлення об'єктів житлового фонду, пошкоджених/знищених внаслідок збройної агресії

гривень

№ з/п	Напрями використання бюджетних коштів	Загальний фонд	Спеціальний фонд	Усього
		3	4	5
1	Програма публічних інвестицій з відновлення об'єктів житлового фонду, пошкоджених/знищених внаслідок збройної агресії	105 598 520		105 598 520
	Усього	105 598 520		105 598 520


10. Перелік місцевих / регіональних програм, що виконуються у складі бюджетної програми

№ з/п	Найменування місцевих / регіональних програм	Загальний фонд	Спеціальний фонд	Усього
		3	4	5
1	Міська цільова програма забезпечення житлом громадян, які потребують поліпшення житлових умов, на 2025-2027 роки.	105 598 520		105 598 520
	Усього	105 598 520		105 598 520

14. Результативні показники бюджетної програми

№ з/п	Показники	Одиниця виміру	Джерело інформації	Загальний фонд	Спеціальний фонд	Усього
		3	4	5	6	7
1	1. Програма публічних інвестицій з відновлення об'єктів житлового фонду, пошкоджених/знищених внаслідок збройної агресії					
	1. Затрат					
	Витрати на проведення капітального ремонту у житлових будинках	грн.	Рішення Київради	71 498 520		71 498 520
	Витрати на проведення капітального ремонту покрівель	грн.	проектно-кошторисна документація	25 475 000		25 475 000
	Витрати на проведення капітального ремонту у житлових будинках (разом), в тому числі:	грн.	Рішення Київради	105 598 520		105 598 520
	витрати на проведення заміни вікон, дверей та ремонту відкосів	грн.	проектно-кошторисна документація	8 625 000		8 625 000
	Метраж вікон та дверей, що потребує заміни	м.кв.	Звітність установ	859,5		859,5
	Метраж покрівель, що потребують капітального ремонту	м.кв.	Звітність установ	8 062		8 062
	Кількість житлових будинків, що потребують заміни вікон, дверей та ремонту відкосів	од.	Звітність установ	32		32
	кількість покрівель, що потребують капітального ремонту	од.	Звітність установ	11		11
	2. Продукту					
	Метраж покрівель, що планується відремонтувати	м.кв.	Звітність установ	8 062		8 062
	Метраж вікон, дверей, що планується замінити	м.кв.	Звітність установ	859,5		859,5
	Кількість житлових будинків, де планується проведення заміни вікон, дверей та ремонту відкосів	од.	Звітність установ	32		32
	кількість житлових будинків, що планується відремонтувати	од.	Звітність підприємств	3		3
	Кількість покрівель, що планується відремонтувати	од.	Звітність установ	11		11
	3. Ефективності					
	середні витрати на 1 будинок	грн.	Розрахунок	23 832 840		23 832 840
	Середня вартість капітального ремонту 1 покрівлі	грн.	Розрахунок	2 315 909,09		2 315 909,09
	Середня вартість капітального ремонту 1 м.кв. покрівлі	грн.	Розрахунок	3 159,89		3 159,89
	Середня вартість заміни вікон, дверей та ремонту відкосів 1 житлового будинку	грн.	Розрахунок	269 531,25		269 531,25
	Середня вартість заміни 1 м.кв. вікон, дверей	грн.	Розрахунок	10034,9		10 034,9
	4. Якості					
	Рівень готовності об'єкту капітального ремонту	відс.	Розрахунок	100		100

питома вага кількості покривель, на яких планується проведення капітального ремонту до кількості покривель, що потребують проведення капітального ремонту	відс.	Розрахунок	100	100
питома вага метражу покривель, де планується капітальний ремонт до метражу покривель, що потребує капітального ремонту	відс.	Розрахунок	100	100
питома вага кількості житлових будинків, де планується проведення заміни вікон, дверей та ремонту відкосів, до кількості житлових будинків, що потребує заміни вікон, дверей та ремонту відкосів.	відс.	Розрахунок	100	100
питома вага метражу вікон, дверей, які заплановано замінити до метражу вікон, дверей, що потребують заміни	відс.	Розрахунок	100	100



 (підпис)

Голова Подільської районної в м. Києві державної адміністрації

Володимир НАКОНЕЧНИЙ
 (Власне ім'я, ПРІЗВИЩЕ)

ПОГОДЖЕНО:
 Департамент фінансів виконавчого органу Київської міської ради (Київської міської державної адміністрації)

Заступник директора Департаменту фінансів виконавчого органу Київської міської адміністрації


 (підпис)

Сергей СЛІПЧУК
 (Власне ім'я, ПРІЗВИЩЕ)




 (підпис)

Лариса КАБАНЕЦЬ



Додаток
до паспорту бюджетної програми
№ 000051847 від 17.02.2026
затвердженому розпорядженням Подільської районної
в місті Києві державної адміністрації від 24.02.2026 № 125

Програма публічних інвестицій з капітального ремонту житлового фонду на 2026 рік
Подільська районна в місті Києві державна адміністрація


Код програмної класифікації видатків та кредитування місцевих бюджетів	Головний розпорядник коштів, вид робіт, назва об'єкта, адреса	Місяць початку та закінчення робіт/кількість об'єктів(од.)	Кошторсисна вартість	Виконано на 01.01.2026	Видатки на 2026 рік	Примітка
1	2	3	4	5	6	7
4616092	Реалізація проєктів (заходів) з відновлення об'єктів житлового фонду, пошкоджених / знищених внаслідок збройної агресії, за рахунок коштів місцевих бюджетів		106 252,910	654,406	105 598,520	
	КАПІТАЛЬНИЙ РЕМОНТ ЖИТЛОВИХ БУДИНКІВ	3	72 152,910	654,406	71 498,520	
	КАПІТАЛЬНИЙ РЕМОНТ ЖИТЛОВИХ БУДИНКІВ РАЗОМ, В ТОМУ ЧИСЛІ:	43	34 100,000		34 100,000	
	з них:					
	ЗАМІНА ВІКОН ТА ДВЕРЕЙ ЖБ	32	8 625,000		8 625,000	
	КАПІТАЛЬНИЙ РЕМОНТ ПОКРІВЕЛЬ ЖБ	11	25 475,000		25 475,000	
	Вулиця Андріївська, 8-12	1	200,000		200,000	
	КАПІТАЛЬНИЙ РЕМОНТ ЖИТЛОВИХ БУДИНКІВ РАЗОМ, В ТОМУ ЧИСЛІ:	1	200,000		200,000	
	з них:					
	ЗАМІНА ВІКОН ТА ДВЕРЕЙ ЖБ	1 / 01.2026 - 12.2026	200,000		200,000	п.338 Розпорядження КМВА від 21.11.2025 №18-ДСК
	Вулиця Андріївська, 11	1	150,000		150,000	
	КАПІТАЛЬНИЙ РЕМОНТ ЖИТЛОВИХ БУДИНКІВ РАЗОМ, В ТОМУ ЧИСЛІ:	1	150,000		150,000	
	з них:					
	ЗАМІНА ВІКОН ТА ДВЕРЕЙ ЖБ	1 / 01.2026 - 12.2026	150,000		150,000	Варіант адреси відсилаю до СПП: вулиця Андріївська, 11/7-А п.339 Розпорядження КМВА від 21.11.2025 №18-ДСК
	Вулиця Борисоглібська, 4-А	1	1 420,000		1 420,000	
	КАПІТАЛЬНИЙ РЕМОНТ ЖИТЛОВИХ БУДИНКІВ РАЗОМ, В ТОМУ ЧИСЛІ:	1	1 420,000		1 420,000	
	з них:					
	КАПІТАЛЬНИЙ РЕМОНТ ПОКРІВЕЛЬ ЖБ	1 / 01.2026 - 12.2026	1 420,000		1 420,000	п.336 Розпорядження КМВА від 21.11.2025 №18-ДСК
	Вулиця Борисоглібська, 8/13	1	2 250,000		2 250,000	
	КАПІТАЛЬНИЙ РЕМОНТ ЖИТЛОВИХ БУДИНКІВ РАЗОМ, В ТОМУ ЧИСЛІ:	1	2 250,000		2 250,000	
	з них:					
	КАПІТАЛЬНИЙ РЕМОНТ ПОКРІВЕЛЬ ЖБ	1 / 01.2026 - 12.2026	2 250,000		2 250,000	Варіант адреси відсилаю до СПП: вулиця Борисоглібська, 8/13-А п.335 Розпорядження КМВА від 21.11.2025 №18-ДСК
	Вулиця Борисоглібська, 9/15-А	1	180,000		180,000	
	КАПІТАЛЬНИЙ РЕМОНТ ЖИТЛОВИХ БУДИНКІВ РАЗОМ, В ТОМУ ЧИСЛІ:	1	180,000		180,000	
	з них:					
	ЗАМІНА ВІКОН ТА ДВЕРЕЙ ЖБ	1 / 01.2026 - 12.2026	180,000		180,000	п.337 Розпорядження КМВА від 21.11.2025 №18-ДСК
	Вулиця Братська, 4	1	120,000		120,000	
	КАПІТАЛЬНИЙ РЕМОНТ ЖИТЛОВИХ БУДИНКІВ РАЗОМ, В ТОМУ ЧИСЛІ:	1	120,000		120,000	
	з них:					
	ЗАМІНА ВІКОН ТА ДВЕРЕЙ ЖБ	1 / 01.2026 - 12.2026	120,000		120,000	п.334 Розпорядження КМВА від 21.11.2025 №18-ДСК
	Вулиця Верхній Вал, 44	1	150,000		150,000	
	КАПІТАЛЬНИЙ РЕМОНТ ЖИТЛОВИХ БУДИНКІВ РАЗОМ, В ТОМУ ЧИСЛІ:	1	150,000		150,000	
	з них:					
	ЗАМІНА ВІКОН ТА ДВЕРЕЙ ЖБ	1 / 01.2026 - 12.2026	150,000		150,000	п.318 Розпорядження КМВА від 21.11.2025 №18-ДСК
	Вулиця Верхній Вал, 50-А	1	150,000		150,000	
	КАПІТАЛЬНИЙ РЕМОНТ ЖИТЛОВИХ БУДИНКІВ РАЗОМ, В ТОМУ ЧИСЛІ:	1	150,000		150,000	
	з них:					
	ЗАМІНА ВІКОН ТА ДВЕРЕЙ ЖБ	1 / 01.2026 - 12.2026	150,000		150,000	п.314 Розпорядження КМВА від 21.11.2025 №18-ДСК
	Вулиця Верхній Вал, 50-Б	1	150,000		150,000	
	КАПІТАЛЬНИЙ РЕМОНТ ЖИТЛОВИХ БУДИНКІВ РАЗОМ, В ТОМУ ЧИСЛІ:	1	150,000		150,000	
	з них:					
	ЗАМІНА ВІКОН ТА ДВЕРЕЙ ЖБ	1 / 01.2026 - 12.2026	150,000		150,000	п.313 Розпорядження КМВА від 21.11.2025 №18-ДСК
	Вулиця Верхній Вал, 52-В	1	140,000		140,000	
	КАПІТАЛЬНИЙ РЕМОНТ ЖИТЛОВИХ БУДИНКІВ РАЗОМ, В ТОМУ ЧИСЛІ:	1	140,000		140,000	
	з них:					

	ЗАМІНА ВІКОН ТА ДВЕРЕЙ ЖБ	1/ 01.2026 - 12.2026	140,000		140,000	п.316 Розпорядження КМБА від 21.11.2025 №18-ДСК
	Вулиця Верхній Вал, 54/23	2	2 900,000		2 900,000	
	КАПІТАЛЬНИЙ РЕМОНТ ЖИТЛОВИХ БУДИНКІВ РАЗОМ, В ТОМУ ЧИСЛІ:	2	2 900,000		2 900,000	
	з них:					
	ЗАМІНА ВІКОН ТА ДВЕРЕЙ ЖБ	1/ 01.2026 - 12.2026	420,000		420,000	
	Вулиця Волоська, 18/17	1	2 450,000		2 450,000	п.317 Розпорядження КМБА від 21.11.2025 №18-ДСК
	КАПІТАЛЬНИЙ РЕМОНТ ЖИТЛОВИХ БУДИНКІВ РАЗОМ, В ТОМУ ЧИСЛІ:	1	2 450,000		2 450,000	
	з них:					
	КАПІТАЛЬНИЙ РЕМОНТ ПОКРІВЕЛЬ ЖБ	1/ 01.2026 - 12.2026	2 450,000		2 450,000	Лист №106-1631 від 18.02.2026 про включення адреси до Пенсіїку
	Вулиця Волоська, 23	1	1 260,000		1 260,000	
	КАПІТАЛЬНИЙ РЕМОНТ ЖИТЛОВИХ БУДИНКІВ РАЗОМ, В ТОМУ ЧИСЛІ:	1	1 260,000		1 260,000	
	з них:					
	ЗАМІНА ВІКОН ТА ДВЕРЕЙ ЖБ	1/ 01.2026 - 12.2026	1 260,000		1 260,000	п.321 Розпорядження КМБА від 21.11.2025 №18-ДСК
	Вулиця Волоська, 36/38	1	4 360,000		4 360,000	
	КАПІТАЛЬНИЙ РЕМОНТ ЖИТЛОВИХ БУДИНКІВ РАЗОМ, В ТОМУ ЧИСЛІ:	1	4 360,000		4 360,000	
	з них:					
	КАПІТАЛЬНИЙ РЕМОНТ ПОКРІВЕЛЬ ЖБ	1/ 01.2026 - 12.2026	4 360,000		4 360,000	п.322 Розпорядження КМБА від 21.11.2025 №18-ДСК
	Вулиця Волоська, 42	1	120,000		120,000	
	КАПІТАЛЬНИЙ РЕМОНТ ЖИТЛОВИХ БУДИНКІВ РАЗОМ, В ТОМУ ЧИСЛІ:	1	120,000		120,000	
	з них:					
	ЗАМІНА ВІКОН ТА ДВЕРЕЙ ЖБ	1/ 01.2026 - 12.2026	120,000		120,000	п.323 Розпорядження КМБА від 21.11.2025 №18-ДСК
	Вулиця Волоська, 43/35	1	160,000		160,000	
	КАПІТАЛЬНИЙ РЕМОНТ ЖИТЛОВИХ БУДИНКІВ РАЗОМ, В ТОМУ ЧИСЛІ:	1	160,000		160,000	
	з них:					
	ЗАМІНА ВІКОН ТА ДВЕРЕЙ ЖБ	1/ 01.2026 - 12.2026	160,000		160,000	п.324 Розпорядження КМБА від 21.11.2025 №18-ДСК
	Вулиця Електриків, 26/30	1	310,000		310,000	
	КАПІТАЛЬНИЙ РЕМОНТ ЖИТЛОВИХ БУДИНКІВ РАЗОМ, В ТОМУ ЧИСЛІ:	1	310,000		310,000	
	з них:					
	ЗАМІНА ВІКОН ТА ДВЕРЕЙ ЖБ	1/ 01.2026 - 12.2026	310,000		310,000	п.299 Розпорядження КМБА від 21.11.2025 №18-ДСК
	Вулиця Електриків, 28/3	1	300,000		300,000	
	КАПІТАЛЬНИЙ РЕМОНТ ЖИТЛОВИХ БУДИНКІВ РАЗОМ, В ТОМУ ЧИСЛІ:	1	300,000		300,000	
	з них:					
	КАПІТАЛЬНИЙ РЕМОНТ ПОКРІВЕЛЬ ЖБ	1/ 01.2026 - 12.2026	300,000		300,000	п.307 Розпорядження КМБА від 21.11.2025 № 18-ДСК
	Вулиця Електриків, 28/5	1	550,000		550,000	
	КАПІТАЛЬНИЙ РЕМОНТ ЖИТЛОВИХ БУДИНКІВ РАЗОМ, В ТОМУ ЧИСЛІ:	1	550,000		550,000	
	з них:					
	КАПІТАЛЬНИЙ РЕМОНТ ПОКРІВЕЛЬ ЖБ	1/ 01.2026 - 12.2026	550,000		550,000	п.302 Розпорядження КМБА від 21.11.2025 №18-ДСК
	Вулиця Електриків, 28-Г, 28-А	1	3 200,000		3 200,000	
	КАПІТАЛЬНИЙ РЕМОНТ ЖИТЛОВИХ БУДИНКІВ РАЗОМ, В ТОМУ ЧИСЛІ:	1	3 200,000		3 200,000	
	з них:					
	КАПІТАЛЬНИЙ РЕМОНТ ПОКРІВЕЛЬ ЖБ	1/ 01.2026 - 12.2026	3 200,000		3 200,000	п.306 Розпорядження КМБА від 21.11.2025 №18-ДСК
	Вулиця Кирилівська, 126/2	1	120,000		120,000	
	КАПІТАЛЬНИЙ РЕМОНТ ЖИТЛОВИХ БУДИНКІВ РАЗОМ, В ТОМУ ЧИСЛІ:	1	120,000		120,000	
	з них:					
	ЗАМІНА ВІКОН ТА ДВЕРЕЙ ЖБ	1/ 01.2026 - 12.2026	120,000		120,000	п.348 Розпорядження КМБА від 21.11.2025 №18-ДСК
	Вулиця Нижній Вал, 37/20-А	1	320,000		320,000	
	КАПІТАЛЬНИЙ РЕМОНТ ЖИТЛОВИХ БУДИНКІВ РАЗОМ, В ТОМУ ЧИСЛІ:	1	320,000		320,000	
	з них:					
	ЗАМІНА ВІКОН ТА ДВЕРЕЙ ЖБ	1/ 01.2026 - 12.2026	320,000		320,000	п.319 Розпорядження КМБА від 21.11.2025 №18-ДСК
	Вулиця Нижній Вал, 41	1	640,000		640,000	
	КАПІТАЛЬНИЙ РЕМОНТ ЖИТЛОВИХ БУДИНКІВ РАЗОМ, В ТОМУ ЧИСЛІ:	1	640,000		640,000	
	з них:					
	ЗАМІНА ВІКОН ТА ДВЕРЕЙ ЖБ	1/ 01.2026 - 12.2026	640,000		640,000	п.320 Розпорядження КМБА від 21.11.2025 №18-ДСК
	Вулиця Полкова, 57-В	1	880,000		880,000	
	КАПІТАЛЬНИЙ РЕМОНТ ЖИТЛОВИХ БУДИНКІВ РАЗОМ, В ТОМУ ЧИСЛІ:	1	880,000		880,000	
	з них:					

	ЗАМІНА ВІКОН ТА ДВЕРЕЙ ЖБ	1 / 01.2026 - 12.2026	880,000		880,000	п.346 Розпорядження КМБА від 21.11.2025 №18-ДСК
	Вулиця Почайнинська, 18	1	150,000		150,000	
	КАПІТАЛЬНИЙ РЕМОНТ ЖИТЛОВИХ БУДИНКІВ РАЗОМ, В ТОМУ ЧИСЛІ:	1	150,000		150,000	
	з них:					
	ЗАМІНА ВІКОН ТА ДВЕРЕЙ ЖБ	1 / 01.2026 - 12.2026	150,000		150,000	п.327 Розпорядження КМБА від 21.11.2025 №18-ДСК
	Вулиця Почайнинська, 23	2	5 365,000		5 365,000	
	КАПІТАЛЬНИЙ РЕМОНТ ЖИТЛОВИХ БУДИНКІВ РАЗОМ, В ТОМУ ЧИСЛІ:	2	5 365,000		5 365,000	
	з них:					
	ЗАМІНА ВІКОН ТА ДВЕРЕЙ ЖБ	1 / 01.2026 - 12.2026	400,000		400,000	п.328 Розпорядження КМБА від 21.11.2025 №18-ДСК
	Вулиця Сковороди Григорія, 7-А	1	100,000		100,000	
	КАПІТАЛЬНИЙ РЕМОНТ ЖИТЛОВИХ БУДИНКІВ РАЗОМ, В ТОМУ ЧИСЛІ:	1	100,000		100,000	
	з них:					
	ЗАМІНА ВІКОН ТА ДВЕРЕЙ ЖБ	1 / 01.2026 - 12.2026	100,000		100,000	Вірна адреса відповідно до ЄПІ: вулиця Сковороди Григорія, 7- АА* п.330 Розпорядження КМБА від 21.11.2025 №18-ДСК
	Вулиця Сковороди Григорія, 7-Б	1	25,000		25,000	
	КАПІТАЛЬНИЙ РЕМОНТ ЖИТЛОВИХ БУДИНКІВ РАЗОМ, В ТОМУ ЧИСЛІ:	1	25,000		25,000	
	з них:					
	ЗАМІНА ВІКОН ТА ДВЕРЕЙ ЖБ	1 / 01.2026 - 12.2026	25,000		25,000	п.331 Розпорядження КМБА від 21.11.2025 №18-ДСК
	Вулиця Сковороди Григорія, 11	1	2 400,000		2 400,000	
	КАПІТАЛЬНИЙ РЕМОНТ ЖИТЛОВИХ БУДИНКІВ РАЗОМ, В ТОМУ ЧИСЛІ:	1	2 400,000		2 400,000	
	з них:					
	КАПІТАЛЬНИЙ РЕМОНТ ПОКРІВЕЛЬ ЖБ	1 / 01.2026 - 12.2026	2 400,000		2 400,000	п.332 Розпорядження КМБА від 21.11.2025 №18-ДСК
	Вулиця Спаська, 18-20	1	60,000		60,000	
	КАПІТАЛЬНИЙ РЕМОНТ ЖИТЛОВИХ БУДИНКІВ РАЗОМ, В ТОМУ ЧИСЛІ:	1	60,000		60,000	
	з них:					
	ЗАМІНА ВІКОН ТА ДВЕРЕЙ ЖБ	1 / 01.2026 - 12.2026	60,000		60,000	п.615 Розпорядження КМБА від 21.11.2025 №18-ДСК
	Вулиця Хорива, 49-В	1	80,000		80,000	
	КАПІТАЛЬНИЙ РЕМОНТ ЖИТЛОВИХ БУДИНКІВ РАЗОМ, В ТОМУ ЧИСЛІ:	1	80,000		80,000	
	з них:					
	ЗАМІНА ВІКОН ТА ДВЕРЕЙ ЖБ	1 / 01.2026 - 12.2026	80,000		80,000	п.342 Розпорядження КМБА від 21.11.2025 №18-ДСК
	Вулиця Шекавицька, 40/37	1	300,000		300,000	
	КАПІТАЛЬНИЙ РЕМОНТ ЖИТЛОВИХ БУДИНКІВ РАЗОМ, В ТОМУ ЧИСЛІ:	1	300,000		300,000	
	з них:					
	ЗАМІНА ВІКОН ТА ДВЕРЕЙ ЖБ	1 / 01.2026 - 12.2026	300,000		300,000	п.325 Розпорядження КМБА від 21.11.2025 №18-ДСК
	Вулиця Шекавицька, 41	1	210,000		210,000	
	КАПІТАЛЬНИЙ РЕМОНТ ЖИТЛОВИХ БУДИНКІВ РАЗОМ, В ТОМУ ЧИСЛІ:	1	210,000		210,000	
	з них:					
	ЗАМІНА ВІКОН ТА ДВЕРЕЙ ЖБ	1 / 01.2026 - 12.2026	210,000		210,000	п.611 Розпорядження КМБА від 21.11.2025 №18-ДСК
	Вулиця Ярославська, 29	1	250,000		250,000	
	КАПІТАЛЬНИЙ РЕМОНТ ЖИТЛОВИХ БУДИНКІВ РАЗОМ, В ТОМУ ЧИСЛІ:	1	250,000		250,000	
	з них:					
	ЗАМІНА ВІКОН ТА ДВЕРЕЙ ЖБ	1 / 01.2026 - 12.2026	250,000		250,000	п.621 Розпорядження КМБА від 21.11.2025 №18-ДСК
	Вулиця Ярославська, 32/33	1	540,000		540,000	
	КАПІТАЛЬНИЙ РЕМОНТ ЖИТЛОВИХ БУДИНКІВ РАЗОМ, В ТОМУ ЧИСЛІ:	1	540,000		540,000	
	з них:					
	ЗАМІНА ВІКОН ТА ДВЕРЕЙ ЖБ	1 / 01.2026 - 12.2026	540,000		540,000	п.622 Розпорядження КМБА від 21.11.2025 №18-ДСК
	Вулиця Ярославська, 39-А	1	330,000		330,000	
	КАПІТАЛЬНИЙ РЕМОНТ ЖИТЛОВИХ БУДИНКІВ РАЗОМ, В ТОМУ ЧИСЛІ:	1	330,000		330,000	
	з них:					
	ЗАМІНА ВІКОН ТА ДВЕРЕЙ ЖБ	1 / 01.2026 - 12.2026	330,000		330,000	п.340 Розпорядження КМБА від 21.11.2025 №18-ДСК
	Вулиця Ярославська, 39-В	1	150,000		150,000	
	КАПІТАЛЬНИЙ РЕМОНТ ЖИТЛОВИХ БУДИНКІВ РАЗОМ, В ТОМУ ЧИСЛІ:	1	150,000		150,000	
	з них:					
	ЗАМІНА ВІКОН ТА ДВЕРЕЙ ЖБ	1 / 01.2026 - 12.2026	150,000		150,000	п.341 Розпорядження КМБА від 21.11.2025 №18-ДСК
	Провулок Полковий, 1	1	320,000		320,000	
	КАПІТАЛЬНИЙ РЕМОНТ ЖИТЛОВИХ БУДИНКІВ РАЗОМ, В ТОМУ ЧИСЛІ:	1	320,000		320,000	

	Узвіз Андріївський, 2-Б	1	120,000		120,000	
	КАПІТАЛЬНИЙ РЕМОНТ ЖИТЛОВИХ БУДИНКІВ РАЗОМ, В ТОМУ ЧИСЛІ:	1	120,000		120,000	
	з них:					
	ЗАМІНА ВІКОН ТА ДВЕРЕЙ ЖБ	1 / 01.2026 - 12.2026	120,000		120,000	п.625 Розпорядження КМВА від 21.11.2025 №18-ДСК
	Узвіз Андріївський, 2-В	1	120,000		120,000	
	КАПІТАЛЬНИЙ РЕМОНТ ЖИТЛОВИХ БУДИНКІВ РАЗОМ, В ТОМУ ЧИСЛІ:	1	120,000		120,000	
	з них:					
	ЗАМІНА ВІКОН ТА ДВЕРЕЙ ЖБ	1 / 01.2026 - 12.2026	120,000		120,000	п.626 Розпорядження КМВА від 21.11.2025 №18-ДСК
	Вулиця Віктора Некрасова, 12-А	1	15 000,000		15 000,000	
	КАПІТАЛЬНИЙ РЕМОНТ ЖИТЛОВИХ БУДИНКІВ	01.2026 - 12.2026/ 1	15 000,000		15 000,000	п.343 Розпорядження КМВА від 21.11.2025 №18-ДСК
	Вулиця Електриків, 26/30-А	1	32 152,910	654,406	31 498,520	
	КАПІТАЛЬНИЙ РЕМОНТ ЖИТЛОВИХ БУДИНКІВ	01.2025 - 12.2026/ 1	32 152,910	654,406	31 498,520	п.300 Розпорядження КМВА від 21.11.2025 №18-ДСК
	Вулиця Щекавицька, 30/39	1	25 000,000		25 000,000	
	КАПІТАЛЬНИЙ РЕМОНТ ЖИТЛОВИХ БУДИНКІВ	01.2026 - 12.2026/ 1	25 000,000		25 000,000	п.313 Розпорядження КМВА від 21.11.2025 №18-ДСК
	Проспект Європейського Союзу, 106	1	1 100,000		1 100,000	
	КАПІТАЛЬНИЙ РЕМОНТ ЖИТЛОВИХ БУДИНКІВ РАЗОМ, В ТОМУ ЧИСЛІ:	1	1 100,000		1 100,000	
	з них:					
	КАПІТАЛЬНИЙ РЕМОНТ ПОКРІВЕЛЬ ЖБ	01.2026 - 12.2026/ 1	1 100,000		1 100,000	п.312 Розпорядження КМВА від 21.11.2025 №18-ДСК

Голова Подільської районної в місті Києві
державної адміністрації




Володимир НАКОНЕЧНИЙ

Начальник фінансового управління Подільської
районної в місті Києві державної адміністрації



Лариса КАБАНЕЦЬ



ЗАТВЕРДЖЕНО
Наказ / розпорядчий документ
Розпорядження Подільської районної в місті Києві
державної адміністрації
(найменування головного розпорядника коштів місцевого бюджету)
ВІД Д.Г. О.Г. Д.О.Д.Б. № 125

ПАСПОРТ
бюджетної програми місцевого бюджету на 2026 рік

1.	4600000 (код Програмної класифікації видатків та кредитування місцевого бюджету)	Подільська районна в місті Києві державна адміністрація (найменування головного розпорядника коштів місцевого бюджету)	37333608 (код за ЄДРПОУ)
2.	4610000 (код Програмної класифікації видатків та кредитування місцевого бюджету)	Подільська районна в місті Києві державна адміністрація (найменування відповідального виконавця)	37333608 (код за ЄДРПОУ)
3.	4617670 (код Програмної класифікації видатків та кредитування місцевого бюджету)	7670 (код Типової програмної класифікації видатків та кредитування місцевого бюджету)	2600000000 (код бюджету)

Внески до статутного капіталу суб'єктів господарювання
(найменування бюджетної програми згідно з Типовою програмною класифікацією видатків та кредитування місцевого бюджету)

0490
(код Функціональної класифікації видатків та кредитування бюджету)

7670
(код Типової програмної класифікації видатків та кредитування місцевого бюджету)

- 4. Обсяг бюджетних призначень/бюджетних асигнувань - 20 000 000 гривень, у тому числі загального фонду - 0 гривень та спеціального фонду - 20 000 000 гривень
- 5. Підстави для виконання бюджетної програми

Конституція України;
Господарський Кодекс України;
Житловий кодекс України;
Бюджетний Кодекс України;

Закон України "Про житлово-комунальні послуги" зі змінами та доповненнями;

Закон України «Про державний бюджет України на 2026 рік»;

Указ президента України від 24.02.2022 №64/2022 «Про введення воєнного стану в Україні» (із змінами та доповненнями);

Закон України від 18.09.2024 № 3979-IX "Про внесення змін до Бюджетного кодексу України щодо відновлення середньострокового бюджетного планування на місцевому рівні та приведення окремих його положень у відповідність із законами України";

Закон України від 16.01.2025 № 4225-IX «Про внесення змін до Бюджетного кодексу України щодо актуалізації та удосконалення деяких положень»;

Наказ Міністерства фінансів України від 26.08.2014 № 836 «Про деякі питання запровадження програмно-цільового методу складання та виконання місцевих бюджетів» (із змінами та доповненнями);

Наказ Міністерства фінансів України від 18.09.2025 № 477 «Про затвердження змін до Типової програмної класифікації видатків та кредитування місцевого бюджету»;

Рішення Київської міської ради від 10.02.2026 № 349/10816 "Про внесення змін до рішення КМР від 18.12.2025 № 313/10780 "Про бюджет м. Києва на 2026 рік";

Рішення Київської міської ради від 10.02.2026 № 345/10812 "Про збільшення розмірів статутних капіталів комунальних підприємств - керуючих компаній з обслуговування житлового фонду району м. Києва "

6. Цілі державної політики, на досягнення яких спрямована реалізація бюджетної програми

№ з/п	Цілі державної політики
1	Підвищення експлуатаційних властивостей житлового фонду та прибудинкових територій, утримання їх у належному стані, забезпечення надійної та безпечної експлуатації, покращення умов проживання

7. Мета бюджетної програми

Фінансова підтримка КП "Керуюча компанія з обслуговування житлового фонду Подільського району м. Києва"

8. Завдання бюджетної програми

№ з/п	Завдання
1	Фінансова підтримка комунального підприємства "Керуюча компанія з обслуговування житлового фонду"

9. Напрями використання бюджетних коштів

гривень

№ з/п	Напрями використання бюджетних коштів	Загальний фонд	Спеціальний фонд	Усього
1	Фінансова підтримка комунального підприємства "Керуюча компанія з обслуговування житлового фонду"	3	4	5
1	Усього	20 000 000	20 000 000	20 000 000

10. Перелік місцевих / регіональних програм, що виконуються у складі бюджетної програми

гривень


№ з/п	Найменування місцевої / регіональної програми	Загальний фонд	Спеціальний фонд	Усього
1	Усього	3	4	5

11. Результативні показники бюджетної програми

№ з/п	Показники	Одиниця виміру	Джерело інформації	Загальний фонд	Спеціальний фонд	Усього
1	Фінансова підтримка комунального підприємства "Керуюча компанія з обслуговування житлового фонду"	3	4	5	6	7
1	Затрат					
	Сума поповнення статутного капіталу	грн.	Рішення Київської міської ради		20 000 000	20 000 000
	Сума статутного капіталу на початок року	грн.	Звітність установ	80 010 000		80 010 000
2	Продукту					
	Кількість фінансових допомог протягом року	од.	Звітність установ		1	1
3	Ефективності					
	Середній розмір однієї фінансової допомоги	грн.	Розрахунок	20 000 000		20 000 000
4	Якості					

Співвідношення суми поповнення статутного фонду до розміру статутного фонду на початок року	відс.	Розрахунок	24,986	24,986	24,986
---	-------	------------	--------	--------	--------

Голова Подільської районної в місті Києві державної адміністрації


(підпис)

Володимир НАКОНЕЧНИЙ
(Власне ім'я, ПРІЗВИЩЕ)

ПОГОДЖЕНО:
Департамент фінансів виконавчого органу Київської міської ради (Київської міської державної адміністрації)

Заступник директора Департаменту фінансів виконавчого органу Київської міської ради (Київської міської державної адміністрації)


(підпис)

Сергій СЛІПЧУК
(Власне ім'я, ПРІЗВИЩЕ)




(підпис)

Лариса КАБАНЕЦЬ
(Власне ім'я, ПРІЗВИЩЕ)

37393638
1 Платформа обліку програм 000051984 від 17.02.2026 13:45:19



ЗАТВЕРДЖЕНО
Наказ / розпорядчий документ

Розпорядження Подільської районної в місті Києві
державної адміністрації

(найменування головного розпорядника коштів місцевого бюджету)

ВІД Л.А.Ор. 2026 № 125

ПАСПОРТ
бюджетної програми місцевого бюджету на 2026 рік

1.	4600000 (код Програмої класифікації видатків та кредитування місцевого бюджету)	Подільська районна в місті Києві державна адміністрація (найменування головного розпорядника коштів місцевого бюджету)	37333608 (код за ЄДРПОУ)
2.	4610000 (код Програмої класифікації видатків та кредитування місцевого бюджету)	Подільська районна в місті Києві державна адміністрація (найменування відповідального виконавця)	37333608 (код за ЄДРПОУ)
3.	4611300 (код Програмої класифікації видатків та кредитування місцевого бюджету)	1300 (код Типової програмої класифікації видатків та кредитування місцевого бюджету)	0990 (код Функціональної класифікації видатків та кредитування бюджету)
		Підготовка та реалізація публічних інвестиційних проектів / програм публічних інвестицій за рахунок коштів місцевого бюджету в галузі освіти (найменування бюджетної програми згідно з Типовою програмою класифікацією видатків та кредитування місцевого бюджету)	2600000000 (код бюджету)

4. Обсяг бюджетних призначень/бюджетних асигнувань - 170 626 011 гривень, у тому числі загального фонду - 170 626 011 гривень

5. Підстави для виконання бюджетної програми

- Конституція України,
Бюджетний Кодекс України,
Наказ Міністерства фінансів "Про деякі питання запровадження програмно-цільового методу складання та виконання місцевих бюджетів" від 26.08.2014р. №836,
Рішення Київської міської ради від 07.12.2023 № 7508/7549 "Про затвердження комплексної цільової програми "Освіта Києва.2024-2028 роки";
Рішення Київської міської ради від 10.02.2026 № 349/10816 "Про внесення змін до рішення Київської міської ради від 18.12.2025 № 313/10780 «Про бюджет міста Києва на 2026 рік»
Рішення Київської міської ради від 10.02.2026 року № 348/10815 «Про внесення змін до Програми економічного і соціального розвитку м. Києва на 2024-2026 роки»

6. Цілі державної політики, на досягнення яких спрямована реалізація бюджетної програми

№ з/п	Цілі державної політики
1	Підвищення яктуальності та якості освіти

7. Мета бюджетної програми

Забезпечення підготовки та реалізації публічних інвестиційних проектів /програм публічних інвестицій за рахунок коштів місцевого бюджету в галузі освіти

8. Завдання бюджетної програми

№ з/п	Завдання
1	Програма публічних інвестицій із забезпечення енергозбереження закладів освіти
2	Програма публічних інвестицій з розвитку та покращення освітнього середовища закладів освіти
3	Програма публічних інвестицій капітального ремонту покривель закладів освіти
4	КАПІТАЛЬНИЙ РЕМОТ ВНУТРІШНІХ ПРИМІЩЕНЬ ДИТЯЧОЇ ШКОЛИ МИСТЕЦТВ ІМ.С.ТУРЧАКА НА ВУЛ.ТЕРАСПІЛЬСЬКА, 49.
5	РЕСТАВРАЦІЯ ЛІЦЕЮ № 100 «ПОДІЛ» ПОДІЛЬСЬКОГО РАЙОНУ М. КИЄВА НА ВУЛ.ПОКРОВСЬКИЙ, 4/6
6	Програма публічних інвестицій капітального ремонту найпростіших укриттів та захисних споруд цивільного захисту закладів освіти
7	Програма публічних інвестицій капітального ремонту харчоблоків закладів освіти
8	"БУДІВНИЦТВО СПОРУДИ ПОДВІЙНОГО ПРИЗНАЧЕННЯ ІЗ ЗАХИСНИМИ ВЛАСТИВОСТЯМИ ПРОТИРАДІАЦІЙНОГО УКРИТТЯ ЗАГАЛЬНООСВІТНЬОГО НАВЧАЛЬНОГО ЗАКЛАДУ ІІІ СТУПЕНІВ "СПЕЦІАЛІЗОВАНА ШКОЛА № 3 З ПОГЛИБЛЕНИМ ВИВЧЕННЯМ ІНФОРМАЦІЙНИХ ТЕХНОЛОГІЙ" ПОДІЛЬСЬКОГО РАЙОНУ М.КИЄВА НА ЗЕМЕЛЬНІЙ ДІЛЯНЦІ ЗА АДРЕСОЮ: ПРОСП. ПРАВДИ, 84 У ПОДІЛЬСЬКОМУ РАЙОНІ М.КИЄВА
9	"БУДІВНИЦТВО СПОРУДИ ПОДВІЙНОГО ПРИЗНАЧЕННЯ ІЗ ЗАХИСНИМИ ВЛАСТИВОСТЯМИ ПРОТИРАДІАЦІЙНОГО УКРИТТЯ ЗАГАЛЬНООСВІТНЬОГО НАВЧАЛЬНОГО ЗАКЛАДУ ІІІ СТУПЕНІВ ""СЕРЕДНЯ ЗАГАЛЬНООСВІТНІЯ ШКОЛА №63"" ПОДІЛЬСЬКОГО РАЙОНУ М.КИЄВА НА ЗЕМЕЛЬНІЙ ДІЛЯНЦІ ЗА АДРЕСОЮ: ВУЛ. ІВАНА ВИГОВСЬКОГО, 10-А У ПОДІЛЬСЬКОМУ РАЙОНІ М.КИЄВА

9. Напрями використання бюджетних коштів

гривень

№ з/п	Напрями використання бюджетних коштів	Загальний фонд	Спеціальний фонд	Усього
1	2	3	4	5
1	Програма публічних інвестицій із забезпечення енергозбереження закладів освіти		20 594 200	20 594 200
2	Програма публічних інвестицій з розвитку та покращення освітнього середовища закладів освіти		32 650 000	32 650 000
3	Програма публічних інвестицій капітального ремонту покривель закладів освіти		19 250 000	19 250 000
4	КАПІТАЛЬНИЙ РЕМОТ ВНУТРІШНІХ ПРИМІЩЕНЬ ДИТЯЧОЇ ШКОЛИ МИСТЕЦТВ ІМ.С.ТУРЧАКА НА ВУЛ.ТЕРАСПІЛЬСЬКА, 49.		3 576 000	3 576 000
5	РЕСТАВРАЦІЯ ЛІЦЕЮ № 100 «ПОДІЛ» ПОДІЛЬСЬКОГО РАЙОНУ М. КИЄВА НА ВУЛ.ПОКРОВСЬКИЙ, 4/6		3 000 000	3 000 000
6	Програма публічних інвестицій капітального ремонту найпростіших укриттів та захисних споруд цивільного захисту закладів освіти		22 500 000	22 500 000
7	Програма публічних інвестицій капітального ремонту харчоблоків закладів освіти		32 500 000	32 500 000
8	БУДІВНИЦТВО СПОРУДИ ПОДВІЙНОГО ПРИЗНАЧЕННЯ ІЗ ЗАХИСНИМИ ВЛАСТИВОСТЯМИ ПРОТИРАДІАЦІЙНОГО УКРИТТЯ ЗАГАЛЬНООСВІТНЬОГО НАВЧАЛЬНОГО ЗАКЛАДУ ІІІ СТУПЕНІВ "СПЕЦІАЛІЗОВАНА ШКОЛА № 3 З ПОГЛИБЛЕНИМ ВИВЧЕННЯМ ІНФОРМАЦІЙНИХ ТЕХНОЛОГІЙ" ПОДІЛЬСЬКОГО РАЙОНУ М.КИЄВА НА ЗЕМЕЛЬНІЙ ДІЛЯНЦІ ЗА АДРЕСОЮ: ПРОСП. ПРАВДИ, 84 У ПОДІЛЬСЬКОМУ РАЙОНІ М.КИЄВА		8 905 568	8 905 568
9	БУДІВНИЦТВО СПОРУДИ ПОДВІЙНОГО ПРИЗНАЧЕННЯ ІЗ ЗАХИСНИМИ ВЛАСТИВОСТЯМИ ПРОТИРАДІАЦІЙНОГО УКРИТТЯ ЗАГАЛЬНООСВІТНЬОГО НАВЧАЛЬНОГО ЗАКЛАДУ ІІІ СТУПЕНІВ "СЕРЕДНЯ ЗАГАЛЬНООСВІТНІЯ ШКОЛА №63" ПОДІЛЬСЬКОГО РАЙОНУ М.КИЄВА НА ЗЕМЕЛЬНІЙ ДІЛЯНЦІ ЗА АДРЕСОЮ: ВУЛ. ІВАНА ВИГОВСЬКОГО, 10-А У ПОДІЛЬСЬКОМУ РАЙОНІ М.КИЄВА		27 650 243	27 650 243
	Усього	170 626 011		170 626 011

10. Перелік місцевих / регіональних програм, що виконуються у складі бюджетної програми

гривень

№ з/п	Найменування місцевої / регіональної програми	Загальний фонд	Спеціальний фонд	Усього
1	2	3	4	5
1	Комплексна міська цільова програма "Освіта Києва 2024-2028 роки".		62 055 811	62 055 811
	Усього		62 055 811	62 055 811

11. Результативні показники бюджетної програми

№ з/п	Показники	Одиниця виміру	Джерело інформації	Загальний фонд	Спеціальний фонд	Усього
	2	3	4	5	6	7
1	Програма публічних інвестицій із забезпечення енергозбереження закладів освіти					
1	Затрат					
	обсяг видатків на капітальний ремонт приміщень та інших об'єктів, з них:	грн.	Звітність установ		20 594 200	20 594 200
	- заміна вікон	грн.	Звітність установ		20 594 200	20 594 200
	загальна площа приміщень установ (закладів)	м.кв.	Звітність установ		305 115,1	305 115,1
	площа, яка потребує капітального ремонту	м.кв.	Звітність установ		1 655,4	1 655,4
2	Продукту					
	кількість установ (закладів), в яких проведено капітальний ремонт	од.	Звітність установ		15	15
	площа, на якій проведено капітальний ремонт, з них:	м.кв.	Звітність установ		1 655,4	1 655,4
	заміна вікон	м.кв.	Звітність установ		1 655,4	1 655,4
3	Ефективності					
	середні витрати на 1 кв. м. заміненних вікон	грн.	Розрахунок		12 441	12 441
4	Якості					
	відсоток площі, на якій проведено капітальний ремонт до площі, що потребувала капітального ремонту	відс.	Розрахунок		100	100
	рівень виконання робіт з капітального ремонту	відс.	Розрахунок		100	100
	обсяг річної економії бюджетних коштів отриманої завдяки проведенню в ході капітального ремонту робіт, що приводить до збереження та економії енергоресурсів (води, тепла, енергії тощо)	грн.	Розрахунок		630 025	630 025
2	Програма публічних інвестицій з розвитку та покращення освітнього середовища закладів освіти					
1	Затрат					
	обсяг видатків на капітальний ремонт приміщень та інших об'єктів, з них:	грн.	Звітність установ		32 650 000	32 650 000
	- капітальний ремонт мереж та МІТП	грн.	Звітність установ		16 650 000	16 650 000
	загальна площа приміщень установ (закладів)	м.кв.	Звітність установ		16 000 000	16 000 000
	площа, яка потребує капітального ремонту	м.кв.	Звітність установ		305 115,1	305 115,1
2	Продукту					
	кількість установ (закладів), в яких проведено капітальний ремонт	од.	Звітність установ		24	24
	площа, на якій проведено капітальний ремонт, з них:	м.кв.	Звітність установ		6 262,8	6 262,8
	капітальний ремонт інших об'єктів	од.	Звітність установ		3	3
	капітальний ремонт мереж та МІТП	п.м.	Звітність установ		5 114,4	5 114,4
	кількість інших об'єктів, де проведено капітальний ремонт	од.	Звітність установ		24	24
3	Ефективності					
	середні витрати на проведення капітального ремонту мереж та МІТП 1 пог. м	грн.	Розрахунок		3 256	3 256
	середні витрати на проведення капітального ремонту одиниці інших об'єктів	грн.	Розрахунок		5 333 333	5 333 333
4	Якості					
	відсоток площі, на якій проведено капітальний ремонт до площі, що потребувала капітального ремонту	відс.	Розрахунок		100	100
	рівень виконання робіт з капітального ремонту	відс.	Розрахунок		100	100
	рівень виконання робіт з капітального ремонту інших об'єктів	відс.	Розрахунок		100	100
3	Програма публічних інвестицій капітального ремонту покрівель закладів освіти					
1	Затрат					
	обсяг видатків на капітальний ремонт приміщень та інших об'єктів, з них:	грн.	Звітність установ		19 250 000	19 250 000
	- капітальний ремонт покрівель (дахів)	грн.	Звітність установ		19 250 000	19 250 000
	загальна площа приміщень установ (закладів)	м.кв.	Звітність установ		305 115,1	305 115,1
	площа, яка потребує капітального ремонту	м.кв.	Звітність установ		8 940	8 940
2	Продукту					
	кількість установ (закладів), в яких проведено капітальний ремонт	од.	Звітність установ		13	13
	площа, на якій проведено капітальний ремонт	м.кв.	Звітність установ		8 940	8 940
	капітальний ремонт покрівель (дахів)	м.кв.	Звітність установ		8 940	8 940
3	Ефективності					
	середні витрати на проведення капітального ремонту покрівель (дахів) 1 кв. м. площі	грн.	Розрахунок		2 153	2 153
4	Якості					

	відсоток площі, на якій проведено капітальний ремонт до площі, що потребувала капітального ремонту	відс.	Розрахунок	100	100
	рівень виконання робіт з капітального ремонту	відс.	Розрахунок	100	100
4	КАПІТАЛЬНИЙ РЕМОНТ ВНУТРІШНІХ ПРИМІЩЕНЬ ДИТЯЧОЇ ШКОЛИ МИСТЕЦТВ ІМ.С.ТУРЧАКА НА ВУЛ.ТЕРАСПІЛЬСЬКА, 49.				
1	Затрат				
	обсяг видатків на капітальний ремонт приміщень та інших об'єктів, з них:	грн.	Звітність установ	3 576 000	3 576 000
	- капітальний ремонт інших приміщень	грн.	Звітність установ	3 576 000	3 576 000
	загальна площа приміщень установ (закладів)	м.кв.	Звітність установ	8 951,2	8 951,2
	площа, яка потребує капітального ремонту	м.кв.	Звітність установ	300	300
2	Продукту				
	кількість установ (закладів), в яких проведено капітальний ремонт	од.	Звітність установ	1	1
	площа, на якій проведено капітальний ремонт, з них:	м.кв.	Звітність установ	300	300
	капітальний ремонт інших приміщень	м.кв.	Звітність установ	300	300
3	Ефективності				
	середні витрати на проведення капітального ремонту інших приміщень 1 кв. м. площі	грн.	Розрахунок	11 920	11 920
4	Якості				
	відсоток площі, на якій проведено капітальний ремонт до площі, що потребувала капітального ремонту	відс.	Розрахунок	100	100
	рівень виконання робіт з капітального ремонту	відс.	Розрахунок	100	100
5	РЕСТАВРАЦІЯ ПІЩОЮ № 100 «ПОДІЛ» ПОДІЛЬСЬКОГО РАЙОНУ М. КИЄВА НА ВУЛ.ЛОКРОВСЬКИЙ, 4/6				
1	Затрат				
	обсяг видатків на ремонтно-реставраційні роботи приміщень та інших об'єктів, з них:	грн.	Звітність установ	3 000 000	3 000 000
	- ремонтно-реставраційні роботи інших об'єктів	грн.	Звітність установ	3 000 000	3 000 000
2	Продукту				
	кількість установ (закладів), в яких проведено ремонтно-реставраційні роботи	од.	Звітність установ	1	1
	кількість інших об'єктів, де проведено ремонтно-реставраційні роботи	од.	Звітність установ	1	1
3	Ефективності				
	середні витрати на проведення ремонтно-реставраційних робіт одиниці інших об'єктів	грн.	Розрахунок	3 000 000	3 000 000
4	Якості				
	рівень виконання ремонтно-реставраційних робіт інших об'єктів	відс.	Розрахунок	100	100
6	Програма публічних інвестицій капітального ремонту найпростіших укриттів та захисних споруд цивільного захисту закладів освіти				
1	Затрат				
	обсяг видатків на капітальний ремонт найпростіших укриттів та захисних споруд цивільного захисту	грн.	Рішення КМР, Розпорядження КМДА	22 500 000	22 500 000
	загальна площа приміщень найпростіших укриттів та захисних споруд цивільного захисту	кв. м.	Звітність установ	169 596	169 596
	площа, яка потребує капітального ремонту найпростіших укриттів та захисних споруд цивільного захисту	кв. м.	Звітність установ	940,8	940,8
2	Продукту				
	кількість установ (закладів), в яких проведено капітальний ремонт найпростіших укриттів та захисних споруд цивільного захисту	од.	Звітність установ	12	12
	площа, на якій проведено капітальний ремонт найпростіших укриттів та захисних споруд цивільного захисту	кв. м.	Звітність установ	940,8	940,8
3	Ефективності				
	середні витрати на проведення капітального ремонту 1 кв. м. площі	грн.	Розрахунок	23 916	23 916
4	Якості				
	відсоток площі, на якій проведено капітальний ремонт до площі, що потребувала капітального ремонту	відс.	Розрахунок	100	100
7	Програма публічних інвестицій капітального ремонту харчоблоків закладів освіти				
1	Затрат				
	обсяг видатків на капітальний ремонт приміщень та інших об'єктів, з них:	грн.	Звітність установ	32 500 000	32 500 000
	- капітальний ремонт харчоблоку	грн.	Звітність установ	32 500 000	32 500 000
	загальна площа приміщень установ (закладів)	м.кв.	Звітність установ	305 115,1	305 115,1
	площа, яка потребує капітального ремонту	м.кв.	Звітність установ	1 142,6	1 142,6
2	Продукту				
	кількість установ (закладів), в яких проведено капітальний ремонт	од.	Звітність установ	6	6

	площа, на якій проведено капітальний ремонт, з них: капітальний ремонт харчоблоку	м. кв. кв. м.	Звітність установ Звітність установ	1 142,6 1 142,6	1 142,6 1 142,6
3	Ефективності				
4	середні витрати на проведення капітального ремонту харчоблоку 1 кв. м. площі	грн.	Розрахунок	28 444	28 444
	відсоток площі, на якій проведено капітальний ремонт до площі, що потребувала капітального ремонту	відс.	Розрахунок	100	100
	рівень виконання робіт з капітального ремонту	відс.	Розрахунок	100	100
8	БУДІВНИЦТВО СПОРУДИ ПОДВІЙНОГО ПРИЗНАЧЕННЯ ІЗ ЗАХИСНИМИ ВЛАСТИВОСТЯМИ ПРОТИРАДІАЦІЙНОГО УКРИТТЯ ЗАГАЛЬНООСВІТІЛЬНОГО НАВЧАЛЬНОГО ЗАКЛАДУ ІІІІ СТУПЕНІВ "СПЕЦІАЛІЗОВАНА ШКОЛА № 3 З ПОГЛИБЛЕНИМ ВИВЧЕННЯМ ІНФОРМАЦІЙНИХ ТЕХНОЛОГІЙ" ПОДІЛЬСЬКОГО РАЙОНУ М.КИЄВА НА ЗЕМЕЛЬНІЙ ДІЛЯНЦІ ЗА АДРЕСОЮ: ПРОСП. ПРАВДИ, 84 У ПОДІЛЬСЬКОМУ РАЙОНІ М.КИЄВА				
1	Затрат				
	Загальна кошторисна вартість	грн.	Кошторисна документація	237 981 136	237 981 136
	в т.ч. будівельні роботи	грн.	Кошторисна документація	176 100 990	176 100 990
	придбання устаткування	грн.	Кошторисна документація	26 484 737	26 484 737
	інші витрати	грн.	Кошторисна документація	35 385 409	35 385 409
	Загальна вартість робіт, які плануються в поточному періоді	грн.	Київради	8 905 568	8 905 568
	в т.ч. будівельні роботи	грн.	Кошторисна документація	8 905 568	8 905 568
	Вартість проектних робіт	грн.	Кошторисна документація	3 532 000	3 532 000
2	Продукту				
	Загальна площа, яку планується побудувати	м.кв.	Кошторисна документація	3 499,86	3 499,86
	кількість місць	осіб	Кошторисна документація	1 284	1 284
	Корисна площа, яку планується побудувати	м.кв.	Кошторисна документація	3 135,15	3 135,15
	Тривалість будівництва	місяців	Кошторисна документація	18	18
	Об'єм, який планується побудувати	куб.м.	Кошторисна документація	13 558	13 558
3	Ефективності				
	Середні витрати на 1 кв. м загальної площі будівництва споруди	грн.	Розрахунок	67 997	67 997
	Середні витрати на 1 кв. м корисної площі закладу	грн.	Розрахунок	75 907	75 907
	Середні витрати будівництва на 1 людину в споруді	грн.	Розрахунок	185 344	185 344
	Середні витрати на місяць будівництва	грн.	Розрахунок	132 211 714	132 211 714
	Середні витрати на 1 куб. м будівельного об'єму закладу	грн.	Розрахунок	17 553	17 553
4	Якості				
	Рівень готовності будівництва споруди	відс.	Розрахунок	5,2	5,2
	Рівень готовності проектної документації	відс.	Розрахунок	100	100
9	БУДІВНИЦТВО СПОРУДИ ПОДВІЙНОГО ПРИЗНАЧЕННЯ ІЗ ЗАХИСНИМИ ВЛАСТИВОСТЯМИ ПРОТИРАДІАЦІЙНОГО УКРИТТЯ ЗАГАЛЬНООСВІТІЛЬНОГО НАВЧАЛЬНОГО ЗАКЛАДУ ІІІІ СТУПЕНІВ "СЕРЕДНЯ ЗАГАЛЬНООСВІТІЛЬНА ШКОЛА №63" ПОДІЛЬСЬКОГО РАЙОНУ М.КИЄВА НА ЗЕМЕЛЬНІЙ ДІЛЯНЦІ ЗА АДРЕСОЮ: ВУЛ. ІВАНА ВИГОВСЬКОГО, 10-А У ПОДІЛЬСЬКОМУ РАЙОНІ М.КИЄВА				
1	Затрат				
	Загальна кошторисна вартість	грн.	Кошторисна документація	265 064 375	265 064 375
	в т.ч. будівельні роботи	грн.	Кошторисна документація	183 821 452	183 821 452
	придбання устаткування	грн.	Кошторисна документація	23 724 021	23 724 021
	інші витрати	грн.	Кошторисна документація	57 518 902	57 518 902
	Загальна вартість робіт, які плануються в поточному періоді	грн.	Київради	27 650 243	27 650 243
	в т.ч. будівельні роботи	грн.	Кошторисна документація	27 650 243	27 650 243
	Вартість проектних робіт	грн.	Кошторисна документація	3 007 000	3 007 000
2	Продукту				
	Загальна площа, яку планується побудувати	м.кв.	Кошторисна документація	3 441,36	3 441,36
	кількість місць	осіб	Кошторисна документація	959	959
	Корисна площа, яку планується побудувати	м.кв.	Кошторисна документація	2 947,69	2 947,69
	Тривалість будівництва	місяців	Кошторисна документація	18	18
	Об'єм, який планується побудувати	куб.м.	Кошторисна документація	13 326	13 326
3	Ефективності				
	Середні витрати на 1 кв. м загальної площі будівництва споруди	грн.	Розрахунок	77 023	77 023
	Середні витрати на 1 кв. м корисної площі закладу	грн.	Розрахунок	89 923	89 923
	Середні витрати будівництва на 1 людину в споруді	грн.	Розрахунок	276 397	276 397
	Середні витрати на місяць будівництва	грн.	Розрахунок	14 725 799	14 725 799
	Середні витрати на 1 куб. м будівельного об'єму закладу	грн.	Розрахунок	19 891	19 891

Перелік публічних інвестиційних проєктів, що включені до програм публічних інвестицій на 2026 рік
Освіта і наука

Найменування		Видатки, грн
46	Подільська районна в місті Києві державна адміністрація	
	ПРОГРАМА ПУБЛІЧНИХ ІНВЕСТИЦІЙ ІЗ ЗАБЕЗПЕЧЕННЯ ЕНЕРГОЗБЕРЕЖЕННЯ Освіта і наука	20 594 200
	ЗАКЛАДІВ ОСВІТИ	
	ЗАМІНА ВІКОН В ПОЗАШКІЛЬНОМУ НАВЧАЛЬНОМУ ЗАКЛАДІ БУДИНКУ ДИТЯЧОЇ ТВОРЧОСТІ ЗА АДРЕСОЮ ПЛОЩА КОНТРАКТОВА, 12	1 920 000
	ЗАМІНА ВІКОН В ПОЗАШКІЛЬНОМУ НАВЧАЛЬНОМУ ЗАКЛАДІ БУДИНКУ ДИТЯЧОЇ ТВОРЧОСТІ ФІЛІЯ 2 ЗА АДРЕСОЮ ВУЛИЦЯ ЯРОСЛАВСЬКА, 40	2 000 000
	ЗАМІНА ВІКОН В ПОЗАШКІЛЬНОМУ НАВЧАЛЬНОМУ ЗАКЛАДІ БУДИНКУ ДІТЕЙ ТА ЮНАЦТВА "ВІТРЯНІ ГОРИ" ЗА АДРЕСОЮ ВУЛ. БАЙДИ ВИШНИВЕЦЬКОГО, 9-А	1 320 000
	ЗАМІНА ВІКОН В СПЕЦІАЛІЗОВАНІЙ ШКОЛІ № 5 ІМ.Я.П.БАТЮКА ЗА АДРЕСОЮ ВУЛИЦЯ ВИШГОРОДСЬКА, 35-А	655 200
	ЗАМІНА ВІКОН В СПЕЦІАЛІЗОВАНІЙ ШКОЛІ І РІВНЯ "МАЛЯТКО" ЗА АДРЕСОЮ ВУЛИЦЯ БІЛИЦЬКА, 14	2 975 000
	ЗАМІНА ВІКОН ДОШКІЛЬНИЙ НАВЧАЛЬНИЙ ЗАКЛАД ЗАГАЛЬНОГО ТИПУ № 16 ЗА АДРЕСОЮ УЗВІЗ АНДРИЇВСЬКИЙ, 4	600 000
	ЗАМІНА ВІКОН ДОШКІЛЬНИЙ НАВЧАЛЬНИЙ ЗАКЛАД ЗАГАЛЬНОГО ТИПУ № 47 ЗА АДРЕСОЮ ВУЛИЦЯ СИРЕЦЬКА, 32/1	240 000
	ЗАМІНА ВІКОН ДОШКІЛЬНИЙ НАВЧАЛЬНИЙ ЗАКЛАД ЗАГАЛЬНОГО ТИПУ № 626 ЗА АДРЕСОЮ ПРОСПЕКТ ЄВРОПЕЙСЬКОГО СОЮЗУ, 108-А	540 000
	ЗАМІНА ВІКОН ДОШКІЛЬНИЙ НАВЧАЛЬНИЙ ЗАКЛАД № 676 (ДИТЯЧИЙ САДОК КОМПЕНСУЮЧОГО ТИПУ (СПЕЦІАЛЬНИЙ) ДЛЯ ДІТЕЙ З ПОРУШЕННЯМ МОВИ ЗА АДРЕСОЮ ВУЛИЦЯ ЯРОСЛАВСЬКА, 30	660 000
	ЗАМІНА ВІКОН ЗАКЛАД ДОШКІЛЬНОЇ ОСВІТИ (ЯСЛА-САДОК) КОМБІНОВАНОГО ТИПУ № 163 ЗА АДРЕСОЮ ВУЛИЦЯ КОПИЛІВСЬКА, 55	144 000
	ЗАМІНА ВІКОН ЗАКЛАД ДОШКІЛЬНОЇ ОСВІТИ (ЯСЛА-САДОК) КОМБІНОВАНОГО ТИПУ № 188 ЗА АДРЕСОЮ ВУЛИЦЯ ІВАНА ВИГОВСЬКОГО, 6-А	1 956 000
	ЗАМІНА ВІКОН ЗАКЛАД ДОШКІЛЬНОЇ ОСВІТИ (ЯСЛА-САДОК) КОМБІНОВАНОГО ТИПУ № 45 ЗА АДРЕСОЮ ВУЛИЦЯ МЕЖОВА, 17	420 000
	ЗАМІНА ВІКОН ЗАКЛАД ДОШКІЛЬНОЇ ОСВІТИ (ЯСЛА-САДОК) КОМБІНОВАНОГО ТИПУ № 556 ЗА АДРЕСОЮ ПРОСПЕКТ СВОБОДИ, 32-А	360 000
	ЗАМІНА ВІКОН ЛІЦЕЙ № 123 "РОМАНО-ГЕРМАНСЬКИЙ ПОДІЛЬСЬКОГО РАЙОНУ М.КИЄВА ЗА АДРЕСОЮ ВУЛИЦЯ КОПИЛІВСЬКА, 23	600 000
	ЗАМІНА ВІКОН ЛІЦЕЙ № 19 "ЮНІТІ" ПОДІЛЬСЬКОГО РАЙОНУ ЗА АДРЕСОЮ ВУЛИЦЯ БІЛИЦЬКА, 55	6 204 000
	ПРОГРАМА ПУБЛІЧНИХ ІНВЕСТИЦІЙ З РОЗВИТКУ ТА ПОКРАЩЕННЯ Освіта і наука	32 650 000
	ОСВІТНЬОГО СЕРЕДОВИЩА ЗАКЛАДІВ ОСВІТИ	
	КАПІТАЛЬНИЙ РЕМОНТ БАСЕЙНУ (РОЗРОБКА ПКД) ЛІЦЕЙ № 34 ІМ.В.МАКСИМЕНКА ПОДІЛЬСЬКОГО РАЙОНУ ЗА АДРЕСОЮ ВУЛИЦЯ МЕЖОВА, 22	3 000 000
	КАПІТАЛЬНИЙ РЕМОНТ ІНЖЕНЕРНИХ МЕРЕЖ ДОШКІЛЬНИЙ НАВЧАЛЬНИЙ ЗАКЛАД ЗАГАЛЬНОГО ТИПУ № 120 ЗА АДРЕСОЮ ВУЛИЦЯ КОСТЯНТИНІВСЬКА, 13-А	350 000
	КАПІТАЛЬНИЙ РЕМОНТ ІНЖЕНЕРНИХ МЕРЕЖ ДОШКІЛЬНИЙ НАВЧАЛЬНИЙ ЗАКЛАД № 482 "ВИТОКИ" ЗА АДРЕСОЮ ІВАНА ВИГОВСЬКОГО, 14-А	350 000
	КАПІТАЛЬНИЙ РЕМОНТ ІНЖЕНЕРНИХ МЕРЕЖ ДОШКІЛЬНИЙ НАВЧАЛЬНИЙ ЗАКЛАД ЗАГАЛЬНОГО ТИПУ № 583 ЗА АДРЕСОЮ ПРОСПЕКТ СВОБОДИ, 44-А	350 000
	КАПІТАЛЬНИЙ РЕМОНТ ІНЖЕНЕРНИХ МЕРЕЖ ДОШКІЛЬНИЙ НАВЧАЛЬНИЙ ЗАКЛАД ЗАГАЛЬНОГО ТИПУ № 626 ЗА АДРЕСОЮ ПРОСПЕКТ ЄВРОПЕЙСЬКОГО СОЮЗУ, 108-А	1 000 000
	КАПІТАЛЬНИЙ РЕМОНТ ІНЖЕНЕРНИХ МЕРЕЖ ДОШКІЛЬНИЙ НАВЧАЛЬНИЙ ЗАКЛАД № 72 (ДИТЯЧИЙ САДОК КОМПЕНСУЮЧОГО ТИПУ (СПЕЦІАЛЬНИЙ) ДЛЯ ДІТЕЙ З ПОРУШЕННЯМ ЗОРУ ЗА АДРЕСОЮ ВУЛИЦЯ НОВОМОСТИЦЬКА, 3-Д	350 000
	КАПІТАЛЬНИЙ РЕМОНТ ІНЖЕНЕРНИХ МЕРЕЖ ДОШКІЛЬНИЙ НАВЧАЛЬНИЙ ЗАКЛАД ЗАГАЛЬНОГО ТИПУ № 775 "ПОДОЛЯНОЧКА" ЗА АДРЕСОЮ НАТАЛІЇ УЖВІЙ, 4-Б	350 000
	КАПІТАЛЬНИЙ РЕМОНТ ІНЖЕНЕРНИХ МЕРЕЖ ЗАКЛАД ДОШКІЛЬНОЇ ОСВІТИ (ЯСЛА-САДОК) № 103 "ПЕРЛИНА" ЗА АДРЕСОЮ ПРОСПЕКТ ГЕОРГІЯ ГОНГАДЗЕ, 24-А	350 000
	КАПІТАЛЬНИЙ РЕМОНТ ІНЖЕНЕРНИХ МЕРЕЖ ЗАКЛАД ДОШКІЛЬНОЇ ОСВІТИ (ЯСЛА-САДОК) КОМБІНОВАНОГО ТИПУ № 151 ЗА АДРЕСОЮ ВУЛИЦЯ ІВАНА ВИГОВСЬКОГО, 10-А	350 000
	КАПІТАЛЬНИЙ РЕМОНТ ІНЖЕНЕРНИХ МЕРЕЖ ЗАКЛАД ДОШКІЛЬНОЇ ОСВІТИ (ЯСЛА-САДОК) КОМБІНОВАНОГО ТИПУ № 556 ЗА АДРЕСОЮ ПРОСПЕКТ СВОБОДИ, 32-А	350 000
	КАПІТАЛЬНИЙ РЕМОНТ ІНЖЕНЕРНИХ МЕРЕЖ ЗАКЛАД ДОШКІЛЬНОЇ ОСВІТИ (ЯСЛА-САДОК) КОМБІНОВАНОГО ТИПУ № 765 "РОДЗИНКА" ЗА АДРЕСОЮ ВУЛИЦЯ МЕЖОВА, 23-А	1 350 000
	КАПІТАЛЬНИЙ РЕМОНТ ІНЖЕНЕРНИХ МЕРЕЖ ЗАГАЛЬНООСВІТНІЙ НАВЧАЛЬНИЙ ЗАКЛАД І-ІІІ СТУПЕНІВ "СПЕЦІАЛІЗОВАНА ШКОЛА № 118 "ВСЕСВІТ" ЗА АДРЕСОЮ ВУЛИЦЯ ТУЛЬЧИНСЬКА, 5	1 000 000
	КАПІТАЛЬНИЙ РЕМОНТ ІНЖЕНЕРНИХ МЕРЕЖ ЛІЦЕЙ № 123 "РОМАНО-ГЕРМАНСЬКИЙ" ПОДІЛЬСЬКОГО РАЙОНУ ЗА АДРЕСОЮ ВУЛИЦЯ КОПИЛІВСЬКА, 23	1 000 000
	КАПІТАЛЬНИЙ РЕМОНТ ІНЖЕНЕРНИХ МЕРЕЖ ЛІЦЕЙ № 19 "ЮНІТІ" ЗА АДРЕСОЮ ВУЛИЦЯ БІЛИЦЬКА, 55	1 000 000
	КАПІТАЛЬНИЙ РЕМОНТ ІНЖЕНЕРНИХ МЕРЕЖ ЛІЦЕЙ № 193 ІМЕНІ ОЛЕГА МУДРАКА ПОДІЛЬСЬКОГО РАЙОНУ ЗА АДРЕСОЮ ВУЛИЦЯ СВІТЛИЦЬКОГО, 22-А	1 000 000
	КАПІТАЛЬНИЙ РЕМОНТ ІНЖЕНЕРНИХ МЕРЕЖ ЛІЦЕЙ № 2 ІМ. В'ЯЧЕСЛАВА ЄРКА ПОДІЛЬСЬКОГО РАЙОНУ ЗА АДРЕСОЮ ВУЛИЦЯ КОПИЛІВСЬКА, 36	1 000 000
	КАПІТАЛЬНИЙ РЕМОНТ ІНЖЕНЕРНИХ МЕРЕЖ ЛІЦЕЙ № 242 ПОДІЛЬСЬКОГО РАЙОНУ ЗА АДРЕСОЮ ПРОСПЕКТ ЄВРОПЕЙСЬКОГО СОЮЗУ, 64-Г	1 000 000

Найменування	Видатки, грн	
КАПІТАЛЬНИЙ РЕМОНТ ІНЖЕНЕРНИХ МЕРЕЖ ЛІЦЕЙ № 257 "СИНЬООЗЕРНИЙ" ПОДІЛЬСЬКОГО РАЙОНУ ЗА АДРЕСОЮ ПРОСПЕКТ ГЕОРГІЯ ГОНГАДЗЕ, 7-Б	1 100 000	
КАПІТАЛЬНИЙ РЕМОНТ ІНЖЕНЕРНИХ МЕРЕЖ ЛІЦЕЙ № 3 ПОДІЛЬСЬКОГО РАЙОНУ ЗА АДРЕСОЮ ЄВРОПЕЙСЬКОГО СОЮЗУ, 84	500 000	
КАПІТАЛЬНИЙ РЕМОНТ ІНЖЕНЕРНИХ МЕРЕЖ ЛІЦЕЙ № 45 ПОДІЛЬСЬКОГО РАЙОНУ ЗА АДРЕСОЮ ВУЛИЦЯ ІВАНА ВИГОВСЬКОГО, 22-А	1 600 000	
КАПІТАЛЬНИЙ РЕМОНТ ІНЖЕНЕРНИХ МЕРЕЖ ЛІЦЕЙ № 93 ПОДІЛЬСЬКОГО РАЙОНУ ЗА АДРЕСОЮ ПРОВУЛОК МЕЖОВИЙ, 7	1 300 000	
КАПІТАЛЬНИЙ РЕМОНТ ІНЖЕНЕРНИХ МЕРЕЖ ПОЧАТКОВА ШКОЛА "ДИВОЦВІТ" ЗА АДРЕСОЮ ПРОСПЕКТ ЄВРОПЕЙСЬКОГО СОЮЗУ, 64-А	1 000 000	
КАПІТАЛЬНИЙ РЕМОНТ СТАДІОНУ ЛІЦЕЮ № 100 "ПОДІЛ" ПОДІЛЬСЬКОГО РАЙОНУ М.КИЄВА ЗА АДРЕСОЮ ВУЛИЦЯ ПОКРОВСЬКА 4/6	3 000 000	
КАПІТАЛЬНИЙ РЕМОНТ СТАДІОНУ ЛІЦЕЯ № 243 ПОДІЛЬСЬКОГО РАЙОНУ ЗА АДРЕСОЮ ВУЛИЦЯ НОВОМОСТИЦЬКА, 10	10 000 000	
ПРОГРАМА ПУБЛІЧНИХ ІНВЕСТИЦІЙ КАПІТАЛЬНОГО РЕМОНТУ НАЙПРОСТІШИХ УКРИТТІВ ТА ЗАХИСНИХ СПОРУД ЦИВІЛЬНОГО ЗАХИСТУ ЗАКЛАДІВ ОСВІТИ	Освіта і наука	22 500 000
КАПІТАЛЬНИЙ РЕМОНТ НАЙПРОСТІШИХ УКРИТТІВ ЛІЦЕЙ № 123 "РОМАНО-ГЕРМАНСЬКИЙ" ПОДІЛЬСЬКОГО РАЙОНУ ЗА АДРЕСОЮ ВУЛИЦЯ КОПИЛІВСЬКА, 23	5 000 000	
КАПІТАЛЬНИЙ РЕМОНТ НАЙПРОСТІШИХ УКРИТТІВ ДОШКІЛЬНИЙ НАВЧАЛЬНИЙ ЗАКЛАД ЗАГАЛЬНОГО ТИПУ № 25 "ПЕРВЛЦВІТ" ЗА АДРЕСОЮ ВАСИЛЯ ПОРИКА, 14-А	500 000	
КАПІТАЛЬНИЙ РЕМОНТ НАЙПРОСТІШИХ УКРИТТІВ ДОШКІЛЬНИЙ НАВЧАЛЬНИЙ ЗАКЛАД ЗАГАЛЬНОГО ТИПУ № 56 ЗА АДРЕСОЮ ПРОВУЛОК МЕЖОВИЙ, 7-А	1 800 000	
КАПІТАЛЬНИЙ РЕМОНТ НАЙПРОСТІШИХ УКРИТТІВ ДОШКІЛЬНИЙ НАВЧАЛЬНИЙ ЗАКЛАД № 775 ЗА АДРЕСОЮ ВУЛИЦЯ НАТАЛІЇ УЖВІЙ, 4-Б	1 500 000	
КАПІТАЛЬНИЙ РЕМОНТ НАЙПРОСТІШИХ УКРИТТІВ ЗАКЛАД ДОШКІЛЬНОЇ ОСВІТИ (ЯСЛА-САДОК) № 103 "ПЕРЛИНА" ЗА АДРЕСОЮ ПРОСПЕКТ ГЕОРГІЯ ГОНГАДЗЕ, 24-А	1 000 000	
КАПІТАЛЬНИЙ РЕМОНТ НАЙПРОСТІШИХ УКРИТТІВ ЗАКЛАД ДОШКІЛЬНОЇ ОСВІТИ (ЯСЛА-САДОК) КОМБІНОВАНОГО ТИПУ № 399 ЗА АДРЕСОЮ ВУЛИЦЯ МЕЖОВА, 12-А	1 500 000	
КАПІТАЛЬНИЙ РЕМОНТ НАЙПРОСТІШИХ УКРИТТІВ ЗАКЛАД ДОШКІЛЬНОЇ ОСВІТИ (ЯСЛА-САДОК) КОМБІНОВАНОГО ТИПУ № 8 "ПЛАЙ" ЗА АДРЕСОЮ ВУЛИЦЯ НАТАЛІЇ УЖВІЙ, 7-А	1 200 000	
КАПІТАЛЬНИЙ РЕМОНТ НАЙПРОСТІШИХ УКРИТТІВ ЗАГАЛЬНООСВІТНІЙ НАВЧАЛЬНИЙ ЗАКЛАД І-ІІІ СТУПЕНІВ "СЕРЕДНЯ ЗАГАЛЬНООСВІТНЯ ШКОЛА № 156" ЗА АДРЕСОЮ ВУЛ.ЗАПАДИНСЬКА, 10	2 000 000	
КАПІТАЛЬНИЙ РЕМОНТ НАЙПРОСТІШИХ УКРИТТІВ ЗАГАЛЬНООСВІТНІЙ НАВЧАЛЬНИЙ ЗАКЛАД І-ІІІ СТУПЕНІВ "СПЕЦІАЛІЗОВАНА ШКОЛА № 271 З ПОГЛИБЛЕНИМ ВИВЧЕННЯМ ІНФОРМАЦІЙНИХ ТЕХНОЛОГІЙ" ПОДІЛЬСЬКОГО РАЙОНУ ЗА АДРЕСОЮ ВУЛИЦЯ МОСТИЦЬКА, 16	2 000 000	
КАПІТАЛЬНИЙ РЕМОНТ НАЙПРОСТІШИХ УКРИТТІВ ЛІЦЕЙ № 19 "ЮНІТІ" ПОДІЛЬСЬКОГО РАЙОНУ ЗА АДРЕСОЮ ВУЛИЦЯ БІЛИЦЬКА, 55	1 000 000	
КАПІТАЛЬНИЙ РЕМОНТ НАЙПРОСТІШИХ УКРИТТІВ ЛІЦЕЙ № 193 ІМ. ОЛЕГА МУДРАКА ПОДІЛЬСЬКОГО РАЙОНУ ЗА АДРЕСОЮ ВУЛИЦЯ СВІТЛИЦЬКОГО, 22-А	3 000 000	
КАПІТАЛЬНИЙ РЕМОНТ НАЙПРОСТІШИХ УКРИТТІВ ЛІЦЕЙ № 34 ІМ. В. МАКСИМЕНКА ПОДІЛЬСЬКОГО РАЙОНУ ЗА АДРЕСОЮ ВУЛИЦЯ МЕЖОВА, 22	2 000 000	
ПРОГРАМА ПУБЛІЧНИХ ІНВЕСТИЦІЙ КАПІТАЛЬНОГО РЕМОНТУ ПОКРІВЕЛЬ ЗАКЛАДІВ ОСВІТИ	Освіта і наука	19 250 000
КАПІТАЛЬНИЙ РЕМОНТ ПОКРІВЛІ В СПЕЦІАЛІЗОВАНІЙ ШКОЛІ І РІВНЯ "МАЛЯТКО" ЗА АДРЕСОЮ ВУЛИЦЯ БІЛИЦЬКА, 14	2 000 000	
КАПІТАЛЬНИЙ РЕМОНТ ПОКРІВЛІ В СПЕЦІАЛІЗОВАНІЙ ШКОЛІ № 5 ІМ. Я. П. БАТЮКА ЗА АДРЕСОЮ ВУЛИЦЯ ВИШГОРОДСЬКА, 35-А	1 000 000	
КАПІТАЛЬНИЙ РЕМОНТ ПОКРІВЛІ ДОШКІЛЬНИЙ НАВЧАЛЬНИЙ ЗАКЛАД ЗАГАЛЬНОГО ТИПУ № 16 ЗА АДРЕСОЮ УЗВІЗ АНДРИВСЬКИЙ, 4	1 000 000	
КАПІТАЛЬНИЙ РЕМОНТ ПОКРІВЛІ ДОШКІЛЬНИЙ НАВЧАЛЬНИЙ ЗАКЛАД № 482 "ВИТОКИ" ЗА АДРЕСОЮ ВУЛИЦЯ ІВАНА ВИГОВСЬКОГО, 14-А	4 000 000	
КАПІТАЛЬНИЙ РЕМОНТ ПОКРІВЛІ ДОШКІЛЬНИЙ НАВЧАЛЬНИЙ ЗАКЛАД ЗАГАЛЬНОГО ТИПУ № 570 ЗА АДРЕСОЮ ПРОСПЕКТ ГЕОРГІЯ ГОНГАДЗЕ, 16	500 000	
КАПІТАЛЬНИЙ РЕМОНТ ПОКРІВЛІ ДОШКІЛЬНИЙ НАВЧАЛЬНИЙ ЗАКЛАД ЗАГАЛЬНОГО ТИПУ № 626 ЗА АДРЕСОЮ ПРОСПЕКТ ЄВРОПЕЙСЬКОГО СОЮЗУ, 108-А	500 000	
КАПІТАЛЬНИЙ РЕМОНТ ПОКРІВЛІ ДОШКІЛЬНИЙ НАВЧАЛЬНИЙ ЗАКЛАД ЗАГАЛЬНОГО ТИПУ № 88 ЗА АДРЕСОЮ ВУЛИЦЯ КОПИЛІВСЬКА, 8	1 000 000	
КАПІТАЛЬНИЙ РЕМОНТ ПОКРІВЛІ ЗАКЛАД ДОШКІЛЬНОЇ ОСВІТИ (ЯСЛА-САДОК) КОМБІНОВАНОГО ТИПУ № 679 ЗА АДРЕСОЮ ГЕОРГІЯ ГОНГАДЗЕ, 32-Д	750 000	
КАПІТАЛЬНИЙ РЕМОНТ ПОКРІВЛІ ЗАКЛАД ДОШКІЛЬНОЇ ОСВІТИ (ЯСЛА-САДОК) КОМБІНОВАНОГО ТИПУ № 8 "ПЛАЙ" ЗА АДРЕСОЮ ВУЛИЦЯ НАТАЛІЇ УЖВІЙ, 7-А	1 000 000	
КАПІТАЛЬНИЙ РЕМОНТ ПОКРІВЛІ ЛІЦЕЙ № 123 "РОМАНО-ГЕРМАНСЬКИЙ" ПОДІЛЬСЬКОГО РАЙОНУ ЗА АДРЕСОЮ ВУЛИЦЯ КОПИЛІВСЬКА, 23	3 000 000	
КАПІТАЛЬНИЙ РЕМОНТ ПОКРІВЛІ ЛІЦЕЙ № 19 "ЮНІТІ" ПОДІЛЬСЬКОГО РАЙОНУ ЗА АДРЕСОЮ ВУЛИЦЯ БІЛИЦЬКА, 55	2 000 000	
КАПІТАЛЬНИЙ РЕМОНТ ПОКРІВЛІ ЛІЦЕЙ № 2 ІМ. В'ЯЧЕСЛАВА ЄРКА ПОДІЛЬСЬКОГО РАЙОНУ ЗА АДРЕСОЮ ВУЛИЦЯ КОПИЛІВСЬКА, 36	2 000 000	
КАПІТАЛЬНИЙ РЕМОНТ ПОКРІВЛІ ЛІЦЕЙ № 243 ПОДІЛЬСЬКОГО РАЙОНУ ЗА АДРЕСОЮ ВУЛИЦЯ НОВОМОСТИЦЬКА, 10	500 000	
ПРОГРАМА ПУБЛІЧНИХ ІНВЕСТИЦІЙ КАПІТАЛЬНОГО РЕМОНТУ ХАРЧОБЛОКІВ ЗАКЛАДІВ ОСВІТИ	Освіта і наука	32 500 000
КАПІТАЛЬНИЙ РЕМОНТ ХАРЧОБЛОКУ ЗАГАЛЬНООСВІТНІЙ НАВЧАЛЬНИЙ ЗАКЛАД І-ІІІ СТУПЕНІВ "СЕРЕДНЯ ЗАГАЛЬНООСВІТНЯ ШКОЛА № 156" ЗА АДРЕСОЮ ВУЛ. ЗАПАДИНСЬКА, 10	2 500 000	
КАПІТАЛЬНИЙ РЕМОНТ ХАРЧОБЛОКУ ЗАГАЛЬНООСВІТНІЙ НАВЧАЛЬНИЙ ЗАКЛАД І-ІІІ СТУПЕНІВ "СЕРЕДНЯ ЗАГАЛЬНООСВІТНЯ ШКОЛА № 68" ЗА АДРЕСОЮ ВУЛ. БІЛИЦЬКА, 41/43	4 000 000	
КАПІТАЛЬНИЙ РЕМОНТ ХАРЧОБЛОКУ ЗАГАЛЬНООСВІТНІЙ НАВЧАЛЬНИЙ ЗАКЛАД І-ІІІ СТУПЕНІВ "СПЕЦІАЛІЗОВАНА ШКОЛА № 118 "ВСЕСВІТ" ЗА АДРЕСОЮ ВУЛИЦЯ ТУЛЬЧИНСЬКА, 5	5 000 000	
КАПІТАЛЬНИЙ РЕМОНТ ХАРЧОБЛОКУ ЛІЦЕЙ № 19 "ЮНІТІ" ПОДІЛЬСЬКОГО РАЙОНУ ЗА АДРЕСОЮ ВУЛИЦЯ БІЛИЦЬКА, 55	9 000 000	

Найменування	Видатки, грн
КАПІТАЛЬНИЙ РЕМОНТ ХАРЧОБЛОКУ ЛІЦЕЙ № 257 "СИНЬООЗЕРНИЙ" ПОДІЛЬСЬКОГО РАЙОНУ ЗА АДРЕСОЮ ПРОСПЕКТ ГЕОРГІЯ ГОНГАДЗЕ, 7-Б	5 000 000
КАПІТАЛЬНИЙ РЕМОНТ ХАРЧОБЛОКУ ЛІЦЕЯ № 243 ПОДІЛЬСЬКОГО РАЙОНУ ЗА АДРЕСОЮ ВУЛИЦЯ НОВОМОСТИЦЬКА, 10	7 000 000

Голова Подільської районної в місті Києві державної адміністрації



Володимир НАКОНЕЧНИЙ

Начальник фінансового управління Подільської районної в місті Києві державної адміністрації



Лариса КАБАНЕЦЬ



ЗАТВЕРДЖЕНО
Наказ / розпорядчий документ

Розпорядження Подільської районної в місті Києві
державної адміністрації

(найменування головного розпорядника коштів місцевого бюджету)

від 24.02.2026 № 125

ПАСПОРТ
бюджетної програми місцевого бюджету на 2026 рік

1.	4600000 (код Програмної класифікації видатків та кредитування місцевого бюджету)	Подільська районна в місті Києві державна адміністрація (найменування головного розпорядника коштів місцевого бюджету)	37333608 (код за ЄДРПОУ)
2.	4610000 (код Програмної класифікації видатків та кредитування місцевого бюджету)	Подільська районна в місті Києві державна адміністрація (найменування відповідального виконавця)	37333608 (код за ЄДРПОУ)
3.	4613242 (код Програмної класифікації видатків та кредитування місцевого бюджету)	1090 (код Функціональної класифікації видатків та кредитування бюджету)	2600000000 (код бюджету)

Інші заходи та заклади у сфері соціального захисту
і соціального забезпечення
(найменування бюджетної програми згідно з Типовою
програмною класифікацією видатків та кредитування
місцевого бюджету)

- Обсяг бюджетних призначень/бюджетних асигнувань - 218 089 гривень, у тому числі загального фонду - 218 089 гривень та спеціального фонду - 0 гривень
- Підстави для виконання бюджетної програми

Рішення Київської міської ради від 04.07.2024 № 1651/9617 "Про затвердження міської цільової програми "Турбота.Наустріч киянам" на 2025-2027 роки";
Рішення Київської міської ради від 10.02.2026 №349/10816 "Про внесення змін до рішення Київської міської ради від 18 грудня 2025 року №313/10780 "Про бюджет міста Києва на 2026 рік".

- Цілі державної політики, на досягнення яких спрямована реалізація бюджетної програми

№ з/п	Цілі державної політики
1	Підвищення соціальної захищеності різних категорій населення району міста Києва, у тому числі шляхом надання соціальних послуг, розвиток сімейних форм виховання

- Мета бюджетної програми
Соціальна допомога та підтримка окремих категорій населення, а також виконання заходів передбачених міськими цільовими програмами соціального захисту.

8. Завдання бюджетної програми

№ з/п	Завдання	гривень
1	Забезпечення надання соціальної допомоги та виконання соціальних заходів	

9. Напрями використання бюджетних коштів

№ з/п	Напрями використання бюджетних коштів	Загальний фонд	Спеціальний фонд	Усього
1	2	3	4	5
1	Забезпечення надання соціальної допомоги та виконання соціальних заходів	218 089		218 089
	Усього	218 089		218 089


10. Перелік місцевих / регіональних програм, що виконуються у складі бюджетної програми

№ з/п	Наменування місцевої / регіональної програми	Загальний фонд	Спеціальний фонд	Усього
1	Міська шльова програма "Турбота. Назустріч киянам" на 2025-2027 роки	218 089		218 089
	Усього	218 089		218 089

11. Результативні показники бюджетної програми

№ з/п	Показники	Одиниця виміру	Джерело інформації	Загальний фонд	Спеціальний фонд	Усього
1	2	3	4	5	6	7
1	Забезпечення надання соціальної допомоги та виконання соціальних заходів	грн.	Рішення	218 089		218 089
2	Ефективності	кількість заходів	Рішення Київради		10	10
3	Якості	середні витрати на проведення 1 заходу	Розрахунок	21 808,9		21 808,9
4	Динаміка заходів в порівнянні з минулим періодом	відс.	Розрахунок		125	125

Голова Подільської районної в місті Києві державної адміністрації

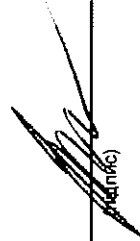

(підпис)

Володимир НАКОНЕЧНИЙ
(Власне ім'я, ПРИЗВИЩЕ)

ПОГОДЖЕНО:

Департамент фінансів виконавчого органу Київської міської ради (Київської міської державної адміністрації)

Заступник директора Департаменту фінансів виконавчого органу Київської міської ради (Київської міської державної адміністрації)



(підпис)

Катерина ПОЗДЄЄВА
(Власне ім'я, ПРИЗВИЩЕ)




Дата побачення: 17.02.2025 р. 16:48:00

М.П. Начальник Подільської районної в місті Києві державної адміністрації


(підпис)

Лариса КАБАНЕЦЬ
(Власне ім'я, ПРИЗВИЩЕ)



ЗАТВЕРДЖЕНО
Наказ / розпорядчий документ

Розпорядження Подільської районної в місті Києві
 державної адміністрації

(найменування головного розпорядника коштів місцевого бюджету)

від 27.08.2026 № 125

ПАСПОРТ
бюджетної програми місцевого бюджету на 2026 рік

1.	4600000 (код Програмної класифікації видатків та кредитування місцевого бюджету)	Подільська районна в місті Києві державна адміністрація (найменування головного розпорядника коштів місцевого бюджету)	37333608 (код за ЄДРПОУ)
2.	4610000 (код Програмної класифікації видатків та кредитування місцевого бюджету)	Подільська районна в місті Києві державна адміністрація (найменування відповідального виконавця)	37333608 (код за ЄДРПОУ)
3.	4615061 (код Програмної класифікації видатків та кредитування місцевого бюджету)	0810 (код Функціональної класифікації видатків та кредитування бюджету)	2600000000 (код бюджету)

Забезпечення діяльності місцевих центрів фізичного здоров'я населення та проведення фізкультурно- масових заходів серед населення району
 (найменування бюджетної програми згідно з Типовою програмною класифікацією видатків та кредитування місцевого бюджету)

4. Обсяг бюджетних призначень/бюджетних асигнувань - 3 099 517 гривень, у тому числі загального фонду - 2 569 517 гривень та спеціального фонду - 530 000 гривень

5. Підстави для виконання бюджетної програми

Закон України "Про фізичну культуру і спорт" від 24.12.1993р №3808-XII (зі змінами і доповненнями)
 Наказ Міністерства фінансів «Про деякі питання запровадження програмно-цільового методу складання та виконання місцевих бюджетів» від 26.08.2014р. №836
 Рішення Київради від 21.11.2024 № 174/9982 "Про затвердження комплексної міської цільової програми "Молодь та спорт столиці" на 2025-2027 роки
 Рішення Київської міської ради від 10.02.2026 №349/10816 "Про внесення змін до рішення Київської міської ради від 18 грудня 2025 року №313/10780 "Про бюджет міста Києва на 2026 рік".

6. Цілі державної політики, на досягнення яких спрямована реалізація бюджетної програми

№ з/п	Цілі державної політики
1	Створення умов для занять фізичною культурою та спортом та дотримання здорового способу життя

7. Мета бюджетної програми

Здійснення фізкультурно-масової роботи серед населення, підтримка спорту вищих досягнень та заходів з регіонального розвитку фізичної культури та спорту

Створення умов для занять фізичною культурою та спортом та дотримання здорового способу життя.

8. Завдання бюджетної програми

Завдання	
1	Залучення широких верств населення до занять фізичною культурою
2	Забезпечення функціонування центрів фізичного здоров'я населення
3	Забезпечення збереження енергоресурсів

9. Напрями використання бюджетних коштів

№ з/п	Напрями використання бюджетних коштів	Загальний фонд	Спеціальний фонд	Усього
		3	4	5
1	Залучення широких верств населення до занять фізичною культурою	600 000		600 000
2	Забезпечення функціонування центрів фізичного здоров'я населення	1 291 020	519 700	1 810 720
3	Забезпечення збереження енергоресурсів	678 497	10 300	688 797
	Усього	2 569 517	530 000	3 099 517

гривень

10. Перелік місцевих / регіональних програм, що виконуються у складі бюджетної програми

№ з/п	Найменування місцевої / регіональної програми	Загальний фонд	Спеціальний фонд	Усього
		3	4	5
1	Міська цільова програма "Молодь та спорт столиці" на 2025-2027 роки	752 488	1 200	753 688
	Усього	752 488	1 200	753 688

гривень

11. Результативні показники бюджетної програми

№ з/п	Показники	Одиниця виміру	Джерело інформації	Загальний фонд	Спеціальний фонд	Усього
		3		5	6	7
1	Забезпечення функціонування центрів фізичного здоров'я населення					
1	Затрат					
	кількість центрів фізичного здоров'я населення	од.	Звітність установ			1
	обсяг витрат на утримання центрів фізичного здоров'я населення	грн.	Звітність установ	1 291 020	519 700	1 810 720
2	Продукту					
	кількість відвідувачів центрів фізичного здоров'я населення	осіб	Звітність установ		400	400
3	Ефективності					
	середні витрати на одного відвідувача центрів фізичного здоров'я населення	грн.	Розрахунок	3 227,55	1 299,25	4 526,8
4	Якості					
	Динаміка кількості відвідувачів Центрів фізичного здоров'я населення порівняно з минулим роком	відс.	Розрахунок		100	100
	Рівень охоплення бюджетною послугою в сфері масової фізичної культури та активного відпочинку (відсотків від кількості постійного населення за місцем проживання)	відс.	Розрахунок		1	1
2	Залучення широких верств населення до занять фізичною культурою					
1	Затрат					
	кількість фізкультурно-масових заходів для населення	од.	Звітність установ		3	3
	витрати на проведення спортивно-масових заходів для населення	грн.	Звітність установ	600 000		600 000
2	Продукту					
	кількість учасників фізкультурно-масових заходів для населення	од.	Звітність установ		1 125	1 125
3	Ефективності					
	Середні витрати на проведення одного фізкультурно-масового заходу для населення	грн.	Розрахунок	200 000		200 000
	Середні витрати на одного учасника фізкультурно-масового заходу для населення	грн.	Розрахунок		533	533
4	Якості					
	Динаміка кількості учасників фізкультурно-масових заходів для населення порівняно з попереднім роком	відс.	Розрахунок		100	100
	Динаміка кількості фізкультурно- масових заходів для населення порівняно з попереднім роком	відс.	Розрахунок		100	100

ЗАТВЕРДЖЕНО
Наказ / розпорядчий документ

**Розпорядження Подільської районної в місті Києві
 державної адміністрації**

(найменування головного розпорядника коштів місцевого бюджету)

№ 27.02.2026 185

ПАСПОРТ
бюджетної програми місцевого бюджету на 2026 рік

1.	46000000 (код Програмої класифікації видатків та кредитування місцевого бюджету)	Подільська районна в місті Києві державна адміністрація (найменування головного розпорядника коштів місцевого бюджету)	37333608 (код за ЄДРПОУ)
2.	46100000 (код Програмої класифікації видатків та кредитування місцевого бюджету)	Подільська районна в місті Києві державна адміністрація (найменування відповідального виконавця)	37333608 (код за ЄДРПОУ)
3.	4616091 (код Програмої класифікації видатків та кредитування місцевого бюджету)	6091 (код Типової програмої класифікації видатків та кредитування місцевого бюджету)	2600000000 (код бюджету)

Підготовка та реалізація публічних інвестиційних проектів / програм публічних інвестицій за рахунок коштів місцевого бюджету в галузі житлово-комунального господарства
 (найменування бюджетної програми згідно з Типовою програмною класифікацією видатків та кредитування місцевого бюджету)

4. Обсяг бюджетних призначень/бюджетних асигнувань - 12 000 000 гривень, у тому числі загального фонду - 0 гривень та спеціального фонду - 12 000 000 гривень

5. Підстави для виконання бюджетної програми

- Конституція України,
- Господарський Кодекс України,
- Житловий кодекс України,
- Бюджетний Кодекс України,
- Закон України "Про житлово-комунальні послуги" зі змінами та доповненнями;
- Закон України «Про державний бюджет України на 2026 рік»;
- Указ президента України від 24.02.2022 №64/2022 «Про введення воєнного стану в Україні» (із змінами та доповненнями) .
- Закон України від 18.09.2024 № 3979-IX "Про внесення змін до Бюджетного кодексу України щодо відновлення середньострокового бюджетного планування на місцевому рівні та приведення окремих його положень у відповідність із законами України";
- Закон України від 16.01.2025 № 4225-IX «Про внесення змін до Бюджетного кодексу України щодо актуалізації та удосконалення деяких положень»;
- Наказ Міністерства фінансів України від 26.08.2014 № 836 «Про деякі питання запровадження програмно-цільового методу складання та виконання місцевих бюджетів» (із змінами та доповненнями).
- Наказ Міністерства фінансів України від 18.09.2025 № 477 «Про затвердження Змін до Типової програмної класифікації видатків та кредитування місцевого бюджету»;
- Постанова Кабінету Міністрів України від 27.06.2025 № 774 "Бюджетна декларація на 2026-2028 роки"; Розпорядження виконавчого органу Київської міської ради (Київської міської державної адміністрації) від 25.11.2025 № 96 «Про схвалення прогнозу міста Києва на 2026-2028 роки»;
- Рішення Київської міської ради від 18.12.2025 №298/10765 "Про затвердження Комплексної цільової програми підвищення енергоефективності та розвитку житлово-комунальної інфраструктури міста Києва на 2026-2028 роки";
- Рішення Київської міської ради від 21.11.2024 №177/9985 "Про затвердження Комплексної цільової програми забезпечення житлом громадян, які потребують поліпшення житлових умов, на 2025-2027 роки";
- Рішення Київської міської ради від 10.02.2026 № 349/10816 "Про внесення змін до рішення КМР від 18.12.2025 № 313/10780 "Про бюджет м. Києва на 2026 рік";
- Рішення Київської міської ради від 04.12.2025 № 271/10738 "Про Програму економічного і соціального розвитку м. Києва на 2026-2028 роки"

6. Цілі державної політики, на досягнення яких спрямована реалізація бюджетної програми

№ з/п	Цілі державної політики
1	Підвищення експлуатаційних властивостей житлового фонду та прибудинкових територій, утримання їх у належному стані, забезпечення надійної та безпечної експлуатації, покращення умов проживання мешканців

7. Мета бюджетної програми

Підготовка та реалізація публічних інвестиційних проєктів/програм публічних інвестицій за рахунок коштів місцевого бюджету угалузі житлово-комунального господарства з метою покращення умов проживання мешканців міста

8. Завдання бюджетної програми

№ з/п	Завдання
1	Програма публічних інвестицій з капітального ремонту найпростіших укріплень та захисних споруд цивільного захисту

9. Напрями використання бюджетних коштів

гривень

№ з/п	Напрями використання бюджетних коштів	Загальний фонд	Спеціальний фонд	Усього
		3	4	5
1	Програма публічних інвестицій з капітального ремонту найпростіших укріплень та захисних споруд цивільного захисту	12 000 000		12 000 000
	Усього	12 000 000		12 000 000

10. Перелік місцевих / регіональних програм, що виконуються у складі бюджетної програми

гривень

№ з/п	Найменування місцеві / регіональної програми	Загальний фонд	Спеціальний фонд	Усього
		3	4	5
1	Комплексна міська цільова програма підвищення енергоефективності та розвитку житлово-комунальної інфраструктури міста Києва на 2026-2028 роки		12 000 000	12 000 000
	Усього		12 000 000	12 000 000

11. Результативні показники бюджетної програми

№ з/п	Показники	Одиниця виміру	Джерело інформації	Загальний фонд	Спеціальний фонд	Усього
		3	4	5	6	7
1	Програма публічних інвестицій з капітального ремонту найпростіших укріплень та захисних споруд цивільного захисту					
1	Затрат					
	Витрати на капітальний ремонт найпростіших укріплень та захисних споруд цивільного захисту	грн.	Рішення Ківаради		12 000 000	12 000 000
	Загальна кошторисна вартість	грн.	проектно-кошторисна документація		15 500 000	15 500 000
2	Продукту					
	Кількість приміщень найпростіших укріплень та захисних споруд цивільного захисту, що планується відремонтувати	од.	проектно-кошторисна документація		1	1
	Площа приміщень найпростіших укріплень та захисних споруд цивільного захисту, яку планується відремонтувати	кв. м.	проектно-кошторисна документація		284,7	284,7
3	Ефективності					
	Середня вартість капітального ремонту одного приміщення найпростішого укріплень та захисної споруди цивільного захисту	грн.	Розрахунок		12 000 000	12 000 000
	Середня вартість капітального ремонту 1 кв. м приміщення найпростішого укріплень та захисної споруди цивільного захисту	грн.	Розрахунок		42 149,63	42 149,63

3

4 Якість	відс.	77,419	77,419
Рівень готовності ремонту	Розрахунок		

Голова Подільської районної в місті Києві
державної адміністрації



(підпис)

Володимир НАКОНЕЧНИЙ
(Власне ім'я, ПРІЗВИЩЕ)

ПОГОДЖЕНО:
Департамент фінансів виконавчого органу Київської міської ради (Київської міської державної адміністрації)

Заступник директора Департаменту фінансів виконавчого органу Київської міської ради (Київської міської державної адміністрації)



Національний фінансово-управління
Подільської районної в місті Києві державної адміністрації



(підпис)

Сергей СЛІПЧУК
(Власне ім'я, ПРІЗВИЩЕ)



(підпис)

Лариса КАБАНЕЦЬ




Додаток
до паспорту бюджетної програми
№ 000051849 від 17.02.2026
затверженому розпорядженням Подільської районної
в місті Києві державної адміністрації від 27.02 № 125
код 1026

Програма публічних інвестицій з капітального ремонту найпростіших укриттів та захисних споруд цивільного захисту на 2026 рік
Подільська районна в місті Києві державна адміністрація

тис. грн.

Код програмної класифікації видатків та кредитування місцевих бюджетів	Головний розпорядник коштів, вид робіт, назва об'єкта, адреса	Місяць початку та закінчення робіт/кількість об'єктів(од.)	Кошторисна вартість	Виконано на 01.01.2026	Видатки на 2026 рік	Примітка
1	2	3	4	5	6	7
4616091	Підготовка та реалізація публічних інвестиційних проектів / програм публічних інвестицій за рахунок коштів місцевого бюджету в галузі житлово-комунального господарства		15 500,000	441,206	12 000,000	
	01. ПРОГРАМА ПУБЛІЧНИХ ІНВЕСТИЦІЙ З КАПІТАЛЬНОГО РЕМОНТУ НАЙПРОСТІШИХ УКРИТТІВ ТА ЗАХИСНИХ СПОРУД ЦИВІЛЬНОГО ЗАХИСТУ	1	15 500,000	441,206	12 000,000	
	з них:					
	КАПІТАЛЬНИЙ РЕМОНТ НАЙПРОСТІШИХ УКРИТТІВ ТА ЗАХИСНИХ СПОРУД ЦИВІЛЬНОГО ЗАХИСТУ	1	15 500,000	441,206	12 000,000	
	Вулиця Мостицька, 20	1	15 500,000	441,206	12 000,000	
	01. ПРОГРАМА ПУБЛІЧНИХ ІНВЕСТИЦІЙ З КАПІТАЛЬНОГО РЕМОНТУ НАЙПРОСТІШИХ УКРИТТІВ ТА ЗАХИСНИХ СПОРУД ЦИВІЛЬНОГО ЗАХИСТУ	1	15 500,000	441,206	12 000,000	
	з них:					
	КАПІТАЛЬНИЙ РЕМОНТ НАЙПРОСТІШИХ УКРИТТІВ ТА ЗАХИСНИХ СПОРУД ЦИВІЛЬНОГО ЗАХИСТУ	1/ 01.2025 - 12.2026	15 500,000	441,206	12 000,000	

Голова Подільської районної в місті Києві державної адміністрації


Володимир НАКОНЕЧНИЙ

Начальник фінансового управління Подільської районної в місті Києві державної адміністрації


Лариса КАБАНЕЦЬ

