



КОПІЯ

ПОДІЛЬСЬКА РАЙОННА в місті КИЄВІ ДЕРЖАВНА АДМІНІСТРАЦІЯ

РОЗПОРЯДЖЕННЯ

04.11.2025

781

№ _____

Про внесення змін до розпорядження
Подільської районної в місті Києві
державної адміністрації від 11.02.2025
№ 89 «Про затвердження паспортів
бюджетних програм на 2025 рік»

Відповідно до Закону України «Про місцеві державні адміністрації», наказу Міністерства фінансів України від 26.08.2014 № 836 «Про деякі питання запровадження програмно-цільового методу складання та виконання місцевих бюджетів», рішення Київської міської ради від 09.10.2025 № 126/10593 «Про внесення змін до рішення Київської міської ради від 05.12.2024 № 426/10234 «Про бюджет міста Києва на 2025 рік» та довідки про зміни до помісячного розпису асигнувань загального фонду (за винятком надання кредитів з бюджету) на 2025 рік Департаменту фінансів виконавчого органу Київської міської ради (Київської міської державної адміністрації) від 21.10.2025 № 4873:

1. Унести зміни до пункту 1 розпорядження Подільської районної в місті Києві державної адміністрації від 11.02.2025 № 89 «Про затвердження паспортів бюджетних програм на 2025 рік» та доповнити його підпунктами:

1.44. КПКВ 4611310 «Реалізація проектів (заходів) з відновлення освітніх установ та закладів, пошкоджених/знищених внаслідок збройної агресії, за рахунок коштів місцевих бюджетів».

1.45. КПКВ 4611702 «Забезпечення харчуванням учнів закладів загальної середньої освіти за рахунок субвенції з державного бюджету місцевим бюджетам».

1.46. КПКВ 4618110 «Заходи із запобігання та ліквідації надзвичайних ситуацій та наслідків стихійного лиха».

2. Унести зміни до підпунктів 1.1, 1.2, 1.3, 1.10, 1.19, 1.21, 1.23, 1.24, 1.27, 1.28, 1.30, 1.31, 1.32, 1.33, 1.34, 1.38 пункту 1 розпорядження Подільської районної в місті Києві державної адміністрації від 11.02.2025 № 89 «Про затвердження паспортів

0020686

бюджетних програм на 2025 рік», виклавши паспорти бюджетних програм місцевого бюджету на 2025 рік у новій редакції, що додаються:

1.1. КПКВ 4610160 «Керівництво і управління Подільською районною в місті Києві державною адміністрацією».

1.2. КПКВ 4611010 «Надання дошкільної освіти».

1.3. КПКВ 4611021 «Надання загальної середньої освіти закладами загальної середньої освіти за рахунок коштів місцевого бюджету».

1.10. КПКВ 4611070 «Надання позашкільної освіти закладами позашкільної освіти, заходи із позашкільної роботи з дітьми».

1.19. КПКВ 4611300 «Будівництво освітніх установ та закладів».

1.21. КПКВ 4611600 «Здійснення доплат педагогічним працівникам закладів загальної середньої освіти за рахунок субвенції з державного бюджету місцевим бюджетам».

1.23. КПКВ 4613121 «Здійснення соціальної роботи та надання соціальних послуг центрами соціальних служб та центрами надання соціальних послуг особам/сім'ям, які належать до вразливих груп населення та/або перебувають у складних життєвих обставинах».

1.24. КПКВ 4613132 «Створення умов для творчого, інтелектуального, духовного та фізичного розвитку дітей та молоді за місцем їх проживання».

1.27. КПКВ 4613250 «Будівництво установ та закладів соціальної сфери».

1.28. КПКВ 4614030 «Забезпечення діяльності бібліотек».

1.30. КПКВ 4615031 «Розвиток здібностей у дітей та молоді з фізичної культури та спорту комунальними дитячо-юнацькими спортивними школами».

1.31. КПКВ 4615061 «Забезпечення діяльності місцевих центрів фізичного здоров'я населення «Спорт для всіх» та проведення фізкультурно-масових заходів серед населення регіону».

1.32. КПКВ 4616011 «Експлуатація та технічне обслуговування житлового фонду».

1.33. КПКВ 4616015 «Забезпечення надійної та безперебійної експлуатації ліфтів».

1.34. КПКВ 4616017 «Інша діяльність, пов'язана з експлуатацією об'єктів житлово-комунального господарства».

1.38. КПКВ 4616092 «Реалізація проектів (заходів) з відновлення об'єктів житлового фонду, пошкоджених/знищених внаслідок збройної агресії, за рахунок коштів місцевих бюджетів».

3. Контроль за виконанням цього розпорядження покласти на першого заступника голови та заступників голови Подільської районної в місті Києві державної адміністрації згідно з тимчасовим розподілом обов'язків.

Голова



Володимир НАКОНЕЧНИЙ

ЗАТВЕРДЖЕНО
Наказ / розпорядчий документ
Розпорядження Подільської районної в місті Києві
державної адміністрації
у відповідності з Положенням про розпорядника коштів місцевого бюджету
№ 781
від 04.11.2025

ПАСПОРТ
бюджетної програми місцевого бюджету на 2025 рік

4600000 (код Програмою класифікації видатків та кредитування місцевого бюджету)	Подільська районна в місті Києві державна адміністрація (найменування головного розпорядника коштів місцевого бюджету)	37333608 (код за ЄДРПОУ)
4610000 (код Програмою класифікації видатків та кредитування місцевого бюджету)	Подільська районна в місті Києві державна адміністрація (найменування відповідального виконавця)	37333608 (код за ЄДРПОУ)
4611310 (код Програмою класифікації видатків та кредитування місцевого бюджету)	Реалізація проєктів (заходів) з відновлення освітніх установ та закладів, пошкоджених / знищених внаслідок збройної агресії, за рахунок коштів місцевих бюджетів (найменування бюджетної програми згідно з Типовою програмною класифікацією видатків та кредитування місцевого бюджету)	2600000000 (код бюджету)

4. Обсяг бюджетних призначень/бюджетних асигнувань - 11 454 823 гривень, у тому числі загального фонду - 0 гривень та спеціального фонду - 11 454 823 гривень

5. Підстави для виконання бюджетної програми

- Конституція України;
- Бюджетний кодекс України;
- Закон України від 05.09.2017 №2145-VIII «Про освіту»;
- Закон України від 11.07.2001 №2628-III «Про дошкільну освіту»;
- Закон України від 16.01.2020 №463-IX «Про повну загальну середню освіту»;
- Закон України від 26.04.2001 №2402-III «Про охорону дитинства»;
- Закон України від 19.11.2024 №4059-IX «Про охорону дитинства»;
- Наказ Міністерства фінансів України від 26.08.2014 №636 «Про деякі питання запровадження програмно-цільового методу складання та виконання місцевих бюджетів»;
- Рішення Київської міської ради від 07.12.2023 №7508/7549 «Про затвердження комплексної цільової програми "Освіта Києва 2024-2025 роки»;
- Рішення Київської міської ради від 09.10.2025 №126/10593 «Про внесення змін до рішення Київської міської ради від 05 грудня 2024 року №426/10234 «Про бюджет міста Києва на 2025 рік»;
- Розпорядження Подільської районної в місті Києві державної адміністрації від 27.01.2025 №42 «Про капітальний ремонт об'єктів, що фінансуються в 2025 році за рахунок бюджетних коштів по Подільській районній в місті Києві державній адміністрації» (зі змінами).

4. Цілі державної політики, на досягнення яких спрямована реалізація бюджетної програми

№ з/п	Цілі державної політики
1	Забезпечення належних умов для діяльності та функціонування закладів освіти

7. Мета бюджетної програми
Забезпечення належних умов для діяльності та функціонування закладів освіти

8. Завдання бюджетної програми

№ з/п	Завдання	гравень
1	Реалізація проєктів (заходів) з відновлення освітніх установ та закладів, пошкоджених / знищених внаслідок збройної агресії, за рахунок коштів місцевих бюджетів	

9. Напрями використання бюджетних коштів

№ з/п	Напрями використання бюджетних коштів	Загальний фонд	Спеціальний фонд	Усього
		3	4	5
1	Проведення капітального ремонту (відновлення) приміщень та інших об'єктів пошкоджених / знищених внаслідок збройної агресії в закладах дошкільної освіти	11 188 261		11 188 261
2	Проведення капітального ремонту (відновлення) приміщень та інших об'єктів пошкоджених / знищених внаслідок збройної агресії в закладах загальної середньої освіти	266 562		266 562
	Усього	11 454 823		11 454 823

гравень

10. Перелік місцевих / регіональних програм, що виконуються у складі бюджетної програми


№ з/п	Найменування місцевої / регіональної програми	Загальний фонд	Спеціальний фонд	Усього
		3	4	5
1				
	Усього			

11. Результативні показники бюджетної програми

№ з/п	Показники	Одиниця виміру	Джерело інформації	Загальний фонд	Спеціальний фонд	Усього
		3	4	5	6	7
1	1 Проведення капітального ремонту (відновлення) приміщень та інших об'єктів пошкоджених / знищених внаслідок збройної агресії					
	1.1 Заграт					
	Обсяг видатків на капітальний ремонт (відновлення) приміщень та інших об'єктів пошкоджених / знищених внаслідок збройної агресії, з них:	грн.		11 188 261		11 188 261
	- заміна вікон (аварійні та відновні роботи)	грн.		2 563 040		2 563 040
	- капітальний ремонт будівель (аварійні та відновні роботи)	грн.		8 625 221		8 625 221
	загальна площа приміщень установ (закладів) пошкоджених / знищених внаслідок збройної агресії	м. кв.		6 553		6 553
	площа, яка потребує капітального ремонту (відновлення) приміщень та інших об'єктів пошкоджених / знищених внаслідок збройної агресії	м. кв.		928,03		928,03
	2. Продукту					
	Кількість установ (закладів), в яких проведено капітальний ремонт (відновлення) приміщень та інших об'єктів пошкоджених / знищених внаслідок збройної агресії	од.			3	3
	площа, на якій проведено капітальний ремонт (відновлення) приміщень та інших об'єктів пошкоджених / знищених внаслідок збройної агресії, з них:	м. кв.		928,03		928,03
	- заміна вікон (аварійні та відновні роботи)	м. кв.		212,03		212,03
	- капітальний ремонт будівель (аварійні та відновні роботи)	м. кв.		716		716
	3. Ефективності					
	- середні витрати на проведення заміни вікон 1 м. кв (аварійні та відновні роботи)	грн.		12 088		12 088
	- середні витрати на капітальний ремонт будівель (аварійні та відновні роботи)	грн.		12 046		12 046
	4. Якості					
	відсоток площі, на якій проведено капітальний ремонт (відновлення) до площі, що потребувала капітального ремонту (відновлення)	відс.	Розрахунок	100		100

2 Проведення капітального ремонту (відновлення) приміщень та інших об'єктів пошкоджених / знищених внаслідок збройної агресії в закладах загальної середньої освіти						
1	Затрат					
	Обсяг видатків на капітальний ремонт (відновлення) приміщень та інших об'єктів пошкоджених / знищених внаслідок збройної агресії, з них:	грн.	Звітність установ		266 562	266 562
	- заміна вікон (аварійні та відновні роботи)	грн.	Звітність установ		266 562	266 562
	загальна площа приміщень установ (закладів) пошкоджених / знищених внаслідок збройної агресії	м. кв.	Звітність установ		13 688,7	13 688,7
	площа, яка потребує капітального ремонту (відновлення) приміщень та інших об'єктів пошкоджених / знищених внаслідок збройної агресії	м. кв.	Звітність установ		17,96	17,96
2	продукту					
	Кількість установ (закладів), в яких проведено капітальний ремонт (відновлення) приміщень та інших об'єктів пошкоджених / знищених внаслідок збройної агресії	од.	Звітність установ		1	1
	площа, на якій проведено капітальний ремонт (відновлення) приміщень та інших об'єктів пошкоджених / знищених внаслідок збройної агресії, з них:	м. кв.	Звітність установ		17,96	17,96
	заміна вікон	м. кв.	Звітність установ		17,96	17,96
3	ефективності					
	середні витрати на 1 кв. м. замінених вікон	грн.	Розрахунок		14 842	14 842
4	якості					
	відсоток площі, на якій проведено капітальний ремонт (відновлення) до площі, що потребувала капітального ремонту (відновлення)	відс.	Розрахунок		100	100


Голова Подільської районної в місті Києві державної адміністрації


(підпис)

Володимир НАКОНЕЧНИЙ
(Власне ім'я, ПРІЗВИЩЕ)

ПОГОДЖЕНО:
Департамент фінансів виконавчого органу Київської міської ради (Київської міської державної адміністрації)

Заступник директора Департаменту фінансів виконавчого органу Київської міської ради (Київської міської державної адміністрації)


(підпис)

Сергей СЛІПЧУК
(Власне ім'я, ПРІЗВИЩЕ)

Дата погодження

М.П.

Начальник фінансового управління
Подільської районної в місті Києві державної адміністрації


(підпис)

Лариса КАБАНЕЦЬ
(Власне ім'я, ПРІЗВИЩЕ)



ЗАТВЕРДЖЕНО
Наказ / розпорядчий документ
Розпорядження Подільської районної в місті Києві
державної адміністрації
 (найменування головного розпорядника коштів місцевого бюджету)
 від 04.11.2025 № 781

ПАСПОРТ
бюджетної програми місцевого бюджету на 2025 рік

1.	4600000 (код Програмої класифікації видатків та кредитування місцевого бюджету)	Подільська районна в місті Києві державна адміністрація (найменування головного розпорядника коштів місцевого бюджету)	37333608 (код за ЄДРПОУ)
2.	4610000 (код Програмої класифікації видатків та кредитування місцевого бюджету)	Подільська районна в місті Києві державна адміністрація (найменування відповідального виконавця)	37333608 (код за ЄДРПОУ)
3.	4611702 (код Програмої класифікації видатків та кредитування місцевого бюджету)	1702 (код Типової програмої класифікації видатків та кредитування місцевого бюджету)	0990 (код Функціональної класифікації видатків та кредитування бюджету)
4.	Обсяг бюджетних призначень/бюджетних асигнувань - 17 278 210 гривень, у тому числі загального фонду - 17 278 210 гривень та спеціального фонду - 0 гривень	Забезпечення харчуванням учнів закладів загальної середньої освіти за рахунок субвенції з державного бюджету місцевим бюджетам (найменування бюджетної програми згідно з Типовою програмною класифікацією видатків та кредитування місцевого бюджету)	2600000000 (код бюджету)
5.	Підстави для виконання бюджетної програми		

Бюджетний кодекс України;
 Постанова Кабінету Міністрів України від 20.12.2024 № 1456 «Про затвердження Порядку та умов надання субвенції з державного бюджету місцевим бюджетам на забезпечення харчуванням учнів початкових класів закладів загальної середньої освіти»;
 Постанова Кабінету Міністрів України від 25.09.2025 року № 1211 «Деякі питання організації харчування учнів закладів загальної середньої освіти»;
 Рішення Київської міської ради від 09.10.2025 № 126/10593 «Про внесення змін до рішення Київської міської ради від 05 грудня 2024 року № 426/10234 «Про бюджет міста Києва на 2025 рік»;
 Розпорядження Київської міської військової адміністрації від 15.10.2025 № 1066 «Про розподіл у 2025 році обсягу субвенції з державного бюджету місцевим бюджетам на забезпечення харчуванням учнів закладів загальної середньої освіти».

6. Цілі державної політики, на досягнення яких спрямована реалізація бюджетної програми

№ з/п	Цілі державної політики
1	Забезпечення харчуванням учнів закладів загальної середньої освіти за рахунок освітньої субвенції з державного бюджету місцевим бюджетам

7. Мета бюджетної програми
 Забезпечення харчуванням учнів початкових класів закладів загальної середньої освіти за рахунок субвенції з державного бюджету місцевим бюджетам

8. Завдання бюджетної програми

Завдання	
№ з/п	Завдання
1	Забезпечення харчуванням учнів закладів загальної середньої освіти за рахунок освітньої субвенції з державного бюджету місцевим бюджетам

9. Напрями використання бюджетних коштів

гривень

№ з/п	Напрями використання бюджетних коштів	Загальний фонд	Спеціальний фонд	Усього
		3	4	5
1	Забезпечення харчуванням учнів закладів загальної середньої освіти за рахунок освітньої субвенції з державного бюджету місцевим бюджетам	17 278 210		17 278 210
	Усього	17 278 210		17 278 210

10. Перелік місцевих / регіональних програм, що виконуються у складі бюджетної програми

гривень


№ з/п	Найменування місцевої / регіональної програми	Загальний фонд	Спеціальний фонд	Усього
		3	4	5
1	Усього			

11. Результативні показники бюджетної програми

№ з/п	Показники	Одиниця виміру	Джерело інформації	Загальний фонд	Спеціальний фонд	Усього
		3		5	6	7
1	Забезпечення харчуванням учнів закладів загальної середньої освіти за рахунок освітньої субвенції з державного бюджету місцевим бюджетам					
1	затрат					
	обсяг освітньої субвенції з державного бюджету місцевим бюджетам на забезпечення харчуванням закладів загальної середньої освіти, в т.ч.:	грн.	Звітність установ	17 278 210		17 278 210
	видатки на придбання продуктів харчування	грн.	Звітність установ	2 196 960		2 196 960
	видатки на оплату послуг кейтерингу та/або аутосорсингу	грн.	Звітність установ	15 081 250		15 081 250
	кількість закладів загальної середньої освіти всього, в т.ч.:	од.	Звітність установ	30		30
	кількість закладів освіти, які самостійно забезпечують харчуванням	од.	Звітність установ	6		6
	кількість закладів освіти, які забезпечують харчуванням надавачами послуг	од.	Звітність установ	24		24
2	продукту					
	кількість учнів початкових класів, що харчуються, всього, в т.ч.:	од.	Звітність установ	6 260		6 260
	кількість учнів початкових класів в закладах освіти, які самостійно забезпечують харчуванням	од.	Звітність установ	796		796
	кількість учнів початкових класів в закладах освіти, які забезпечують харчуванням надавачами послуг	од.	Звітність установ	5 464		5 464
3	ефективності					
	кількість порцій в закладах освіти, які самостійно забезпечують харчуванням	од.	Звітність установ	43 939		43 939
	кількість порцій в закладах освіти, які забезпечують харчуванням надавачами послуг	од.	Звітність установ	301 625		301 625
	середня вартість порції в закладах освіти, які самостійно забезпечують харчуванням	грн.	Розрахунок	50		50
	середня вартість порції в закладах освіти, які забезпечують харчуванням надавачами послуг	грн.	Розрахунок	50		50

4	Якості	Рівень охоплення учнів початкових класів харчуванням	відс.	Розрахунок	100	100
---	--------	--	-------	------------	-----	-----

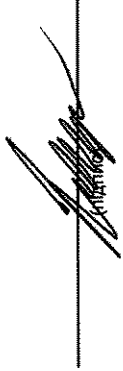
Голова Подільської районної в місті Києві державної адміністрації


(підпис)

Володимир НАКОНЕЧНИЙ
(Власне ім'я, ПРІЗВИЩЕ)

ПОГОДЖЕНО:
Департамент фінансів виконавчого органу Київської міської ради (Київської міської державної адміністрації)

Заступник директора Департаменту фінансів виконавчого органу Київської міської ради (Київської міської державної адміністрації)

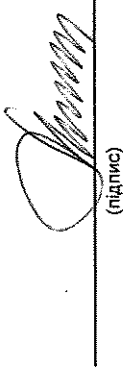

(підпис)

Катерина ПОЗДЄЄВА
(Власне ім'я, ПРІЗВИЩЕ)

2025 р.



Начальник фінансово-управління Подільської районної в місті Києві державної адміністрації


(підпис)

Лариса КАБАНЕЦЬ
(Власне ім'я, ПРІЗВИЩЕ)

ЗАТВЕРДЖЕНО
Наказ / розпорядчий документ

Розпорядження Подільської районної в місті Києві
 державної адміністрації

(найменування головного розпорядника коштів місцевого бюджету)

від 08.11.2025 № 781

ПАСПОРТ
бюджетної програми місцевого бюджету на 2025 рік

1.	4600000 (код Програмної класифікації видатків та кредитування місцевого бюджету)	Подільська районна в місті Києві державна адміністрація (найменування головного розпорядника коштів місцевого бюджету)	37333608 (код за ЄДРПОУ)
2.	4610000 (код Програмної класифікації видатків та кредитування місцевого бюджету)	Подільська районна в місті Києві державна адміністрація (найменування відповідального виконавця)	37333608 (код за ЄДРПОУ)
3.	4618110 (код Програмної класифікації видатків та кредитування місцевого бюджету)	Заходи із запобігання та ліквідації надзвичайних ситуацій та наслідків стихійного лиха (найменування бюджетної програми згідно з Типовою програмною класифікацією видатків та кредитування місцевого бюджету)	26000000000 (код бюджету)

4. Обсяг бюджетних призначень/бюджетних асигнувань - 50 000 000 гривень, у тому числі загального фонду - 0 гривень та спеціального фонду - 50 000 000 гривень

5. Підстави для виконання бюджетної програми

Конституція України,
 Бюджетний Кодекс України,
 Кодекс цивільного захисту України,
 Постанова КМУ від 10.03.2017 №138 "Деякі питання використання об'єктів фонду захисних споруд цивільного захисту",
 Наказ Міністерства фінансів України від 26.08.2014 №836 "Про деякі питання запровадження програмно-цільового методу складання та використання місцевих бюджетів",
 Рішення Київської міської ради від 07.12.2023 №7513/7554 "Про затвердження Мської цільової програми забезпечення готовності до дій за призначенням територіальної підсистеми міста Києва єдиної державної системи цивільного захисту на 2024-2025 роки"

6. Цілі державної політики, на досягнення яких спрямована реалізація бюджетної програми

№ з/п	Цілі державної політики
1	Запобігання виникненню надзвичайних ситуацій техногенного та природного характеру, ефективна ліквідація наслідків надзвичайних ситуацій.

7. Мета бюджетної програми
 Забезпечення населення міста первинними (мобільними) укриттями

8. Завдання бюджетної програми

№ з/п	Завдання
1	Сприяння збільшенню фонду захисних споруд цивільного захисту та забезпечення їх відповідності критеріям постійної готовності для захисту населення з урахуванням принципів інклюзивності та безбар'єрності

гривень

9. Напрями використання бюджетних коштів

№ з/п	Напрями використання бюджетних коштів	Загальний фонд	Спеціальний фонд	Усього
1	2	3	4	5
1	Забезпечення населення міста первинними (мобільними) укриттями	50 000 000	50 000 000	50 000 000
	Усього	50 000 000	50 000 000	50 000 000

10. Перелік місцевих / регіональних програм, що виконуються у складі бюджетної програми

гривень

№ з/п	Найменування місцевої / регіональної програми	Загальний фонд	Спеціальний фонд	Усього
1	2	3	4	5
1	Міська цільова програма забезпечення готовності до дії за призначенням територіальної підсистеми міста Києва Єдиної державної системи цивільного захисту на 2024-2025 роки	50 000 000	50 000 000	50 000 000
	Усього	50 000 000	50 000 000	50 000 000

11. Результативні показники бюджетної програми

№ з/п	Показники	Одиниця виміру	Джерело інформації	Загальний фонд	Спеціальний фонд	Усього
1	2	3	4	5	6	7
1	Забезпечення населення міста первинними (мобільними) укриттями					
1	1 затрат	тис.грн.	Рішення КМР. Розпорядження КМДА	50 000 000		50 000 000
	обсяг витрат	од.	Звітність підприємств		10	10
2	продукту	тис.грн.	Звітність підприємств	5 000 000		5 000 000
	кількість придбаних укриттів	відс.	Звітність підприємств		100	100
3	ефективності					
	середні витрати на придбання одного укриття					
4	якості					
	рівень виконання заходу					

Голова Подільської районної в м. Києві державної адміністрації



(підпис)

Володимир НАКОНЕЧНИЙ

(Власне ім'я, ПРІЗВИЩЕ)

ПОГОДЖЕНО:
Департамент фінансів виконавчого органу Київської міської ради (Київської міської державної адміністрації)


Заступник директора Департаменту фінансів виконавчого органу Київської міської ради (Київської міської державної адміністрації)


(підпис)

Сергей СЛІПЧУК

(Власне ім'я, ПРІЗВИЩЕ)




(підпис)

Лариса КАБАНЕЦЬ

(Власне ім'я, ПРІЗВИЩЕ)

Дата погодження

Handwritten mark

ЗАТВЕРДЖЕНО
Наказ / розпорядчий документ
Розпорядження Подільської районної в місті Києві
державної адміністрації

(найменування головного розпорядника коштів місцевого бюджету)

ВІД О.М. ДОС № 781

ПАСПОРТ
бюджетної програми місцевого бюджету на 2025 рік

37333608
(код за ЄДРПОУ)

Подільська районна в місті Києві державна адміністрація
(найменування головного розпорядника коштів місцевого бюджету)

1. 4600000
(код Програмої)
класифікації видатків
та кредитування
місцевого бюджету)

37333608
(код за ЄДРПОУ)

Подільська районна в місті Києві державна адміністрація
(найменування відповідального виконавця)

2. 4610600
(код Програмої)
класифікації видатків
та кредитування
місцевого бюджету)

2600000000
(код бюджету)

Керівництво і управління Подільською районною
в місті Києві державною адміністрацією
(найменування бюджетної програми згідно з Типовою
програмною класифікацією видатків та кредитування
місцевого бюджету)

0160
(код Типової програмної
класифікації видатків та
кредитування місцевого
бюджету)

3. 4610160
(код Програмої)
класифікації видатків
та кредитування
місцевого бюджету)

0111
(код Функціональної
класифікації видатків та
кредитування бюджету)

4. Обсяг бюджетних призначень/бюджетних асигнувань - 165 381 254 гривень, у тому числі загального фонду - 161 102 610 гривень та спеціального фонду - 4 278 644 гривень

5. Підстави для виконання бюджетної програми

Конституція України, Бюджетний кодекс України, Закон України "Про державний бюджет на 2025 рік", Закон України від 16.12.1993 №3723-XII "Про державну службу", Закон України від 09.04.1999 №586-XIV "Про місцеві державні адміністрації", Наказ Міністерства Фінансів України від 26.08.2014 № 836 "Про деякі питання запровадження програмно-цільового методу складання та виконання місцевих бюджетів", Рішення Київської міської ради від 14.12.2023 № 7530/7571 "Про Програму економічного і соціального розвитку м. Києва на 2024-2026 роки" зі змінами від 05.12.2024 №425/10233, Рішення Київської міської ради від 23.03.2023 №8254/8295 "Про затвердження міської цільової програми "Підтримка киян - захисників та захисниць України" на 2023 - 2025 роки", зі змінами від 19.09.2024 №6/9814, Рішення Київської міської ради від 05.12.2024 №426/10234 "Про внесення змін до рішення КМР від 05.12.2024 р. № 426/10234 "Про бюджет м. Києва на 2025 рік"

6. Цілі державної політики, на досягнення яких спрямована реалізація бюджетної програми

№ з/п	Цілі державної політики
1	Забезпечення виконавчої влади на території Подільського району

7. Мета бюджетної програми

Керівництво і управління Подільською районною в місті Києві державною адміністрацією

8. Завдання бюджетної програми

№ з/п	Завдання
1	Забезпечення виконання наданих законодавством повноважень
2	Забезпечення збереження енергоресурсів
3	Забезпечення проведення капітального ремонту
4	Забезпечення заходів з оповіщення призову на військову службу

№ з/п	Напрями використання бюджетних коштів	Загальний фонд	Спеціальний фонд	Усього
		3	4	5
1	Забезпечення виконання наданих законодавством повноважень	158 196 854	✓	158 776 854
2	Забезпечення збереження енергоресурсів	4 192 616	✓	4 192 616
3	Забезпечення проведення капітального ремонту	713 140	✓	1 698 644
4	Забезпечення заходів з оповіщення призову на військову службу	161 102 610	✓	165 381 254
	Усього	✓	4 278 644	165 381 254

гривень

10. Перелік місцевих / регіональних програм, що виконуються у складі бюджетної програми

№ з/п	Найменування місцевої / регіональної програми	Загальний фонд	Спеціальний фонд	Усього
		3	4	5
1	Міська цільова програма з організації військової служби, виконання військового обов'язку, мобілізаційної підготовки і територіальної оборони у місті Києві "Захисник Києва" на 2022-2025 роки	713 140		713 140
	Усього	713 140		713 140

11. Результативні показники бюджетної програми

№ з/п	Показники	Одиниця виміру	Джерело інформації	Загальний фонд	Спеціальний фонд	Усього
		3	4	5	6	7
1	Забезпечення виконання наданих законодавством повноважень					336
1	затрат	од.	штатний розпис			1 341 472
	витрати на матеріально-технічне забезпечення (предмети, матеріали, обладнання та інвентар)	грн.	Звітність установ		2 580 000	2 580 000
	витрати на оновлення матеріально-технічної бази (придбання обладнання і предметів довгострокового користування)	грн.	Звітність установ		✓	149 798 854
	витрати на оплату праці і нарахування на заробітну плату	грн.	штатний розпис			5 056 528
	інші видатки, які мають постійний характер в бюджетних періодах	грн.	Звітність установ			2
2	продукту	од.	Звітність установ			4 226
	кількість прийнятих нормативно-правових актів	од.	Звітність установ			100 000
	кількість виданих розпорядчих актів	од.	Звітність установ			100 000
	кількість наданих публічних послуг, у тому числі адміністративних	од.	Звітність установ			516 735
	кількість фізичних та юридичних осіб, які отримали публічні послуги, у тому числі адміністративні	од.	Звітність установ			0,006
3	ефективності	од.	Розрахунок			13
	кількість прийнятих нормативно-правових актів на одного працівника	од.	Розрахунок			1 538
	кількість виданих розпорядчих актів на одного працівника	од.	Розрахунок			✓
	кількість виконаних листів, звернень, заяв тощо на одного працівника	од.	Розрахунок			0,006

	середні витрати на оплату праці і нарахування на заробітну плату однієї штатної одиниці	грн.	Розрахунок	445 830	✓	445 830
	середні витрати на забезпечення інших видатків, які мають постійний характер в бюджетних періодах, однієї штатної одиниці	грн.	Розрахунок	15 049	✓	15 049
	середні витрати на забезпечення матеріально-технічними ресурсами однієї штатної одиниці	грн.	Розрахунок	3 992	✓	3 992
	середні витрати на оновлення матеріально-технічної бази однієї штатної одиниці	грн.	Розрахунок	7 679	✓	7 679
	середні витрати на оновлення матеріально-технічної бази однієї штатної одиниці	відс.	Розрахунок	50,5		50,5
2	Забезпечення збереження енергоресурсів.					
1	затрат	грн.	Звітність Установ	4 192 616		4 192 616
	Витрати на комунальні послуги та енергоносії всього, з них на оплату:	грн.	Звітність Установ	2 275 018		2 275 018
	теплостачання	грн.	Звітність Установ	126 800		126 800
	водопостачання	грн.	Звітність Установ	1 778 188		1 778 188
	електроенергії	грн.	Звітність Установ	12 630		12 630
	Оплата інших енергоносіїв та ін ком послуг	грн.	Звітність Установ	6 235 230		6 235 230
	загальна площа приміщень	кв. м.	Звітність Установ	5 777,050		5 777,050
	опалювальна площа приміщень	кв. м.	Звітність Установ			0,626
2	продукту	од.	Звітність Установ	0,626		0,626
	обсяг споживання енергоресурсів, натуральні одиниці, в тому числі:	тис.Г.кал	Звітність Установ	3,028		3,028
	Теплопостачання	тис.куб.м	Звітність Установ			259,455
	Водопостачання	тис.куб.год	Звітність Установ			
	Електроенергії					
3	ефективності					
	Середнє споживання комунальних послуг та енергоносіїв в тому числі:	Гкал на 1 кв.м	Розрахунок	0,108		0,108
	теплостачання	опал.площі	Розрахунок			0,49
	водопостачання	куб.м на 1 кв.м	Розрахунок			41,61
	електроенергії	кВт.год на 1 кв.м заг.площі	Розрахунок		✓	12 478
	Середні витрати на оплату комунальних послуг та енергоносіїв однієї штатної одиниці	грн.	Розрахунок			
4	якості	відс.	Розрахунок			
	Річна економія витрачання енергоресурсів в натуральному виразі:	відс.	Розрахунок			
	Теплопостачання	відс.	Розрахунок			
	Водопостачання	відс.	Розрахунок			
	Електроенергії	відс.	Розрахунок	38 941		38 941
	Обсяг річної економії бюджетних коштів, отриманої від проведення заходів, що призводять до збереження та економії енергоресурсів(води, тепла, електроенергії тощо) всього	грн.	Розрахунок			
3	Забезпечення проведення капітального ремонту					
1	затрат	грн.	кошторис	441 000		441 000
	вартість проведення капітального ремонту	грн.	кошторис	1 257 644		1 257 644
	Вартість проведення капітального ремонту інших об'єктів	грн.	кошторис	74		74
2	продукту	м.кв	Звітність Установ			
	площа об'єктів, на яких проведено капітальний ремонт	од.	Звітність Установ	1		1
	кількість інших об'єктів					
3	ефективності	грн.	Розрахунок	5 959	✓	5 959
	середні витрати на проведення капітального ремонту на 1 кв м площі	грн.	Розрахунок	1 257 644	✓	1 257 644
	середні витрати на проведення капітального ремонту одного іншого об'єкту					
4	якості	відс.	Розрахунок			
	відсоток відремонтованих площ до загальної площі установи, що потребує ремонту			34		34

4	Забезпечення заходів з оповіщення призову на військову службу			713 140	713 140
1	заграт	грн.			
	Особі витрат щодо забезпечення заходів з оповіщення			9 050	9 050
2	продукту	од.			
	Кількість відправлення повідомлень			79	79
3	ефективності	грн.			
	Вартість одного повідомлення				


Володимир НАКОНЕЧНИЙ
(Власне ім'я, ПРІЗВИЩЕ)


(підпис)

Голова Подільської районної в місті Києві державної адміністрації

ПОГОДЖЕНО:
Департамент фінансів виконавчого органу Київської міської ради (Київської міської державної адміністрації)

Заступник директора Департаменту фінансів виконавчого органу Київської міської ради (Київської міської державної адміністрації)


(підпис)


Катерина ПОЗДЄЄВА
(Власне ім'я, ПРІЗВИЩЕ)



Дата проведення: _____
Начальник фінансового управління
Подільської районної в місті Києві державної адміністрації

(підпис)

Лариса КАБАНЕЦЬ
(Власне ім'я, ПРІЗВИЩЕ)



ЗАТВЕРДЖЕНО
Наказ / розпорядчий документ
 Розпорядження Подільської районної в місті Києві
 державної адміністрації
 (назначення головного розпорядника коштів місцевого бюджету)
 від 04.11.2025 № 761

ПАСПОРТ
бюджетної програми місцевого бюджету на 2025 рік

1.	4600000 (код Програмої класифікації видатків та кредитування місцевого бюджету)	Подільська районна в місті Києві державна адміністрація (найменування головного розпорядника коштів місцевого бюджету)	37333608 (код за ЄДРПОУ)
2.	4610000 (код Програмої класифікації видатків та кредитування місцевого бюджету)	Подільська районна в місті Києві державна адміністрація (найменування відповідального виконавця)	37333608 (код за ЄДРПОУ)
3.	4611010 (код Програмої класифікації видатків та кредитування місцевого бюджету)	Надання дошкільної освіти (найменування бюджетної програми згідно з Типового найменування бюджетної програми згідно з Типового класифікацією видатків та кредитування програмоїною класифікацією видатків та кредитування місцевого бюджету)	2600000000 (код бюджету)

4. Обсяг бюджетних призначень/бюджетних асигнувань - 741 242 417 гривень, у тому числі загального фонду - 620 394 291 гривень та спеціального фонду - 120 848 126 гривень

5. Підстави для виконання бюджетної програми

- Конституція України;
 Бюджетний кодекс України;
 Закон України від 05.09.2017 №2145-VIII «Про освіту»;
 Закон України від 06.06.2024 № 3788-IX «Про дошкільну освіту»;
 Закон України від 16.01.2020 №463-IX «Про повну загальну середню освіту»;
 Закон України від 26.04.2001 №2402-III «Про охорону дитинства»;
 Постанова Кабінету Міністрів України від 24.03.2021 №8305 «Про делегування повноважень органам виконавчої влади у сфері освіти»;
 Наказ Міністерства фінансів України від 26.08.2014 №836 «Про делегування повноважень органам виконавчої влади у сфері освіти»;
 Рішення Київської міської ради від 07.12.2023 № 7508/7549 «Про затвердження комплексної цільової програми "Освіта Києва.2024-2025 роки";
 Рішення Київської міської ради від 05.12.2024 № 426/10234 «Про бюджет міста Києва на 2025 рік»;
 Рішення Київської міської ради від 09.10.2025 № 126/10593 «Про внесення змін до рішення Київської міської ради від 05 грудня 2024 року № 426/10234 «Про бюджет міста Києва на 2025 рік»;
 Розпорядження Подільської районної в місті Києві державної адміністрації від 27.01.2025 № 42 «Про капітальний ремонт об'єктів, що фінансуються в 2025 році за рахунок бюджетних коштів по Подільській районній в місті Києві державній адміністрації» (зі змінами від 28.07.2025 № 511).

6. Цілі державної політики, на досягнення яких спрямована реалізація бюджетної програми

Цілі державної політики	
№ з/п	Забезпечення надання дошкільної освіти
1	

7. Мета бюджетної програми

Забезпечення надання дошкільної освіти

8. Завдання бюджетної програми

Завдання	
№ з/п	Забезпечити створення належних умов для надання дошкільної освіти на основі базового фінансового нормативу бюджетної забезпеченості в комунальних закладах дошкільної освіти територіальної громади міста Києва
1	
2	Забезпечення харчуванням дітей дошкільного віку в комунальних закладах дошкільної освіти територіальної громади міста Києва
3	Забезпечення належних умов в комунальних закладах дошкільної освіти за рахунок видатків, які мають цільовий характер та враховують особливості діяльності закладів освіти
4	Забезпечення надання приватному або корпоративному закладу дошкільної освіти компенсації за надання освітньої послуги дитині дошкільного віку в розмірі базового фінансового нормативу бюджетної забезпеченості
5	Придбання обладнання та предметів довгострокового користування
6	Проведення капітального ремонту приміщень та інших об'єктів
7	Проведення капітального ремонту найпростіших укриттів та захисних споруд цивільного захисту

9. Напрями використання бюджетних коштів

гривень

№ з/п	Напрями використання бюджетних коштів	Загальний фонд	Спеціальний фонд	Усього	
				3	4
1					
1	Забезпечити створення належних умов для надання дошкільної освіти на основі базового фінансового нормативу бюджетної забезпеченості в комунальних закладах дошкільної освіти територіальної громади міста Києва	568 890 013			568 890 013
2	Забезпечення харчуванням дітей дошкільного віку в комунальних закладах дошкільної освіти територіальної громади міста Києва		74 675 558		74 675 558
3	Забезпечення належних умов в комунальних закладах дошкільної освіти за рахунок видатків, які мають цільовий характер та враховують особливості діяльності закладів освіти	22 063 886	25 230		22 089 116
4	Забезпечення надання приватному або корпоративному закладу дошкільної освіти компенсації за надання освітньої послуги дитині дошкільного віку в розмірі базового фінансового нормативу бюджетної забезпеченості	29 440 392			29 440 392
5	Придбання обладнання та предметів довгострокового користування		179 560		179 560
6	Проведення капітального ремонту приміщень та інших об'єктів		40 559 878		40 559 878
7	Проведення капітального ремонту найпростіших укриттів та захисних споруд цивільного захисту		5 407 900		5 407 900
	Усього	620 394 291	120 848 126		741 242 417

10. Перелік місцевих / регіональних програм, що виконуються у складі бюджетної програми

гривень

№ з/п	Найменування місцевості / регіональної програми	Загальний фонд	Спеціальний фонд	Усього
1	2	3	4	5
1	Комплексна міська цільова програма "Освіта Києва. 2024-2025 роки"	42 512 500	42 512 500	42 512 500
	Усього			42 512 500

11. Результативні показники бюджетної програми

№ з/п	Показники	Одиниця виміру	Джерело інформації		Загальний фонд	Спеціальний фонд	Усього
			3	4			
1	2	3	4	5	6	7	
1	1	Забезпечити створення належних умов для надання дошкільної освіти на основі базового фінансового нормативу бюджетної забезпеченості в комунальних закладах дошкільної освіти територіальної громади міста Києва					
1	1	затрат	грн.	Рішення	568 890 013		568 890 013
		обсяг видатків за формульним розрахунком	од.	Звітність установ	39		39
		кількість закладів дошкільної освіти	од.	Звітність установ	5		5
		кількість дошкільних підрозділів в комунальних закладах загальної середньої освіти	од.	Звітність установ	2 274,68		2 274,68
		всього – середньорічна кількість ставок (штатних одиниць)	од.	Звітність установ	1 727		1 727
		всього середньорічна кількість працівників, з них:	осіб	Звітність установ	1 518		1 518
		- жінок	осіб	Звітність установ	209		209
		- чоловіків	осіб	Звітність установ	331		331
		кількість груп	од.	Звітність установ			
2	2	продукту	осіб	Звітність установ	20 100		20 100
		кількість дітей від 0 до 6 років	осіб	Звітність установ	5 981		5 981
		конtingент дітей, який враховано при формульному розрахунку обсягу видатків на дошкільну освіту, з них:	осіб	Звітність установ	624		624
		- санаторних групах	осіб	Звітність установ	333		333
		- спеціальних групах	осіб	Звітність установ	170		170
		- санаторних групах	осіб	Звітність установ	19		19
		- спеціальних групах	осіб	Звітність установ	1 256		1 256
		діти раннього віку, у тому числі:	осіб	Звітність установ	933		933
		- в групах загального розвитку (з кількістю груп більше 6)	осіб	Звітність установ	134		134
		- в групах загального розвитку (малокомплектовані) з кількістю груп 1-6	осіб	Звітність установ	4 725		4 725
		діти передшкільного віку, у тому числі:	осіб	Звітність установ	3 261		3 261
		- в групах загального розвитку (з кількістю груп більше 6)	осіб	Звітність установ	507		507
		- в групах загального розвитку (малокомплектовані) з кількістю груп 1-6	осіб	Звітність установ			
3	3	ефективності	грн.	Розрахунок	7 926		7 926
		середні витрати на 1 дитину на місяць за формульним розрахунком, з них:	грн.	Розрахунок	8 527		8 527
		- на 1 дитину раннього віку на місяць, з них у:	грн.	Розрахунок	7 767		7 767
		- на 1 дитину передшкільного віку на місяць, з них у:	грн.	Розрахунок	9 873		9 873
		- санаторних групах	грн.	Розрахунок	22 025		22 025
		- спеціальних групах	грн.	Розрахунок	7 595		7 595
		- в групах загального розвитку (з кількістю груп більше 6)	грн.	Звітність установ	9 424		9 424
		- в групах загального розвитку (малокомплектовані) з кількістю груп 1-6	грн.	Звітність установ	6 225		6 225
		- санаторних групах	грн.	Розрахунок	18 354		18 354
		- спеціальних групах	грн.	Розрахунок	6 329		6 329
		- в групах загального розвитку (з кількістю груп більше 6)	грн.	Звітність установ	11 392		11 392
		- в групах загального розвитку (малокомплектовані) з кількістю груп 1-6	грн.	Звітність установ	777 530		777 530
		діто-дні відвідування	днів	Розрахунок	19		19
		середня наповненість груп	осіб	Розрахунок			
4	4	якості	відс.	Розрахунок	30		30
		рівень охоплення дітей дошкільною освітою	відс.	Розрахунок	91		91
		динаміка охоплення дітей дошкільною освітою до попереднього року	відс.	Розрахунок	130		130
		кількість днів відвідування	днів	Розрахунок			
2	2	Забезпечення харчуванням дітей дошкільного віку в комунальних закладах дошкільної освіти територіальної громади міста Києва					

1	затрат		грн.	Звітність установ		74 675 558	74 675 558
	Обсяг видатків на оплату харчування						
2	продукту		осіб	Звітність установ		5 430	5 430
	середньорічна кількість дітей, що харчуються, з них:						
	- дівчинки		осіб	Звітність установ		2 555	2 555
	- хлопчики		осіб	Звітність установ		2 875	2 875
3	ефективності		грн.	Розрахунок		13 752	13 752
	середні витрати на 1 дитину в рік						
	діто-дні харчування		днів	Розрахунок		705 900	705 900
4	якості		відс.	Розрахунок		100	100
	рівень охоплення дітей, які харчуються до загальної кількості дітей, що відвідують комунальні заклади дошкільної освіти						
	динаміка охоплення дітей, які харчуються до попереднього року		відс.	Розрахунок		93	93
	кількість днів харчування		днів	Розрахунок		130	130
3	Забезпечення належних умов в комунальних закладах дошкільної освіти за рахунок видатків, які мають цільовий характер та враховують особливості діяльності закладів освіти						
1	затрат		грн.	Звітність установ		22 063 886	22 089 116
	Обсяг видатків для надання на належному рівні дошкільної освіти						
	в т.ч. за рахунок цільового фонду		грн.	Звітність установ		22 063 886	22 063 886
2	продукту		осіб	Звітність установ		2 811	2 811
	- дівчинки		осіб	Звітність установ		5 981	5 981
	- хлопчики		осіб	Звітність установ		3 170	3 170
3	ефективності		грн.	Розрахунок		3 689	3 689
	середні витрати на 1 дитину, з них:						
	- дівчинки		грн.	Розрахунок		3 689	3 689
	- хлопчики		грн.	Розрахунок		3 689	3 689
4	якості		днів	Розрахунок		130	130
	кількість днів відвідування						
4	Забезпечення надання приватному або корпоративному закладу дошкільної освіти компенсації за надання освітньої послуги дитині дошкільного віку в розмірі базового фінансового нормативу бюджетної забезпеченості						
1	затрат		грн.	Звітність установ		29 440 392	29 440 392
	Обсяг видатків на надання приватному або корпоративному закладу дошкільної освіти компенсації за надання освітньої послуги в розмірі базового фінансового нормативу бюджетної забезпеченості						
	кількість приватних або корпоративних закладів дошкільної освіти		од.	Звітність установ		21	21
2	продукту		осіб	Звітність установ		454	454
	кількість дітей, які відвідують приватні або корпоративні заклади дошкільної освіти						
	кількість дітей, які мають право на отримання компенсації надання освітньої послуги з урахуванням базового фінансового нормативу бюджетної забезпеченості		осіб	Звітність установ		454	454
3	ефективності		грн.	Розрахунок		64 847	64 847
	середні витрати на 1 дитину в рік						
4	якості		відс.	Розрахунок		136	136
	відсоток кількості дітей, які мають право на отримання компенсації вартості надання освітньої послуги з урахуванням базового фінансового нормативу бюджетної забезпеченості в порівнянні до попереднього року						
5	Придбання обладнання та предметів довгострокового користування						
1	затрат		грн.	Звітність установ		179 560	179 560
	Обсяг видатків для придбання обладнання та предметів довгострокового користування (у розрізі видів):						
	- побутова техніка		грн.	Звітність установ		179 560	179 560
2	продукту		од.	Звітність установ		1	1
	кількість установ (закладів), в яких проведено оновлення матеріально-технічної бази						

кількість придбаного обладнання і предметів довгострокового користування (у розрізі їх видів):	од.	Звітність установ	3	3
- побутова техніка	од.	Звітність установ	3	3
3 ефективності	грн.	Розрахунок	59 863	59 863
середні витрати на придбання одиниці побутової техніки				
4 якості				
динаміка кількості установ, в яких здійснено оновлення матеріально-технічної бази, порівнянє з минулим роком	відс.	Розрахунок	100	100
рівень оновлення матеріально-технічної бази порівняно з минулим роком	відс.	Розрахунок	100	100
6 Проведення капітального ремонту приміщень та інших об'єктів				
1 затрат				
обсяг видатків на капітальний ремонт приміщень та інших об'єктів, з них:	грн.	Звітність установ	40 559 878	40 559 878
- капітальний ремонт інженерних мереж	грн.	Звітність установ	3 000 000	3 000 000
- капітальний ремонт місць загального користування	грн.	Звітність установ	950 000	950 000
- капітальний ремонт покрівель (дахів)	грн.	Звітність установ	26 208 756	26 208 756
- капітальний ремонт/облаштування ігрових та спортивних майданчиків	грн.	Звітність установ	2 197 378	2 197 378
- заміна вікон	грн.	Звітність установ	8 203 744	8 203 744
- площа, яка потребує капітального ремонту	м.кв.	Звітність установ	15 566 94	15 566 94
2 продукту				
кількість установ (закладів), в яких проведено капітальний ремонт	од.	Звітність установ	25	25
площа, на якій проведено капітальний ремонт, з них:	м.кв.	Звітність установ	15 566 94	15 566 94
капітальний ремонт/облаштування ігрових та спортивних майданчиків	кв. м.	Звітність установ	240	240
капітальний ремонт місць загального користування	кв. м.	Звітність установ	72 44	72 44
капітальний ремонт покрівель (дахів)	кв. м.	Звітність установ	14 351	14 351
капітальний ремонт інженерних мереж	кв. м.	Звітність установ	11	11
заміна вікон	од.	Звітність установ	903 5	903 5
3 ефективності				
середні витрати на проведення капітального ремонту інженерних мереж одного об'єкту	грн.	Розрахунок	272 727	272 727
середні витрати на проведення капітального ремонту місць загального користування 1 кв. м. площі	грн.	Розрахунок	13 114	13 114
середні витрати на проведення капітального ремонту покрівель (дахів) 1 кв. м. площі	грн.	Розрахунок	1 826	1 826
середні витрати на проведення капітального ремонту/облаштування ігрових та спортивних майданчиків 1 кв. м. площі	грн.	Розрахунок	9 156	9 156
середні витрати на 1 кв. м. заміненіх вікон	грн.	Розрахунок	9 080	9 080
4 якості				
відсоток площі, на якій проведено капітальний ремонт до площі, що потребувала капітального ремонту	відс.	Розрахунок	100	100
рівень виконання робіт з капітального ремонту	відс.	Розрахунок	100	100
7 Проведення капітального ремонту найпростіших укріплень та захисних споруд цивільного захисту				
1 затрат				
обсяг видатків на капітальний ремонт найпростіших укріплень та захисних споруд цивільного захисту	грн.	Рішення КМР, Розпорядження КМДА	5 407 900	5 407 900
загальна площа приміщень найпростіших укріплень та захисних споруд цивільного захисту	кв. м.	Звітність установ	5 500,6	5 500,6
площа, яка потребує капітального ремонту найпростіших укріплень та захисних споруд цивільного захисту	кв. м.	Звітність установ	323,5	323,5
2 продукту				
кількість установ (закладів), в яких проведено капітальний ремонт найпростіших укріплень та захисних споруд цивільного захисту	од.	Звітність установ	11	11
площа, на якій проведено капітальний ремонт найпростіших укріплень та захисних споруд цивільного захисту	кв. м.	Звітність установ	323 5	323 5
3 ефективності				
середні витрати на проведення капітального ремонту 1 кв. м. площі	грн.	Розрахунок	16 717	16 717
4 якості				

відсоток площі, на якій проведено капітальний ремонт до площі, що потребувала капітального ремонту	Розрахунок	відс.	100	100	100
--	------------	-------	-----	-----	-----

Голова Подільської районної в місті Києві державної адміністрації


(підпис)

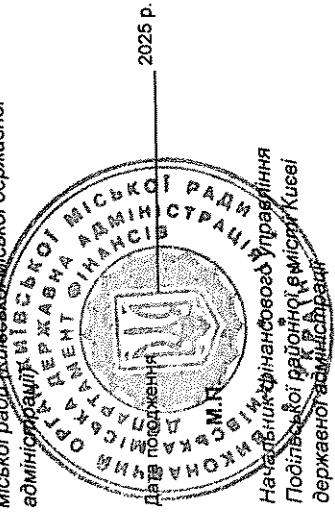
Володимир НАКОНЕЧНИЙ
(Власне ім'я, ПРІЗВИЩЕ)


ПОГОДЖЕНО:
Департамент фінансів виконавчого органу Київської міської ради (Київської міської державної адміністрації)

Заступник директора Департаменту фінансів виконавчого органу Київської міської ради (Київської міської державної адміністрації)


(підпис)

Катерина ПОЗДЄЄВА
(Власне ім'я, ПРІЗВИЩЕ)




(підпис)

Лариса КАБАНЕЦЬ
(Власне ім'я, ПРІЗВИЩЕ)

ЗАТВЕРДЖЕНО
Наказ / розпорядчий документ

**Розпорядження Подільської районної в місті Києві
державної адміністрації**

(найменування головного розпорядника коштів місцевого бюджету)

від 09.11.2025 № 781

ПАСПОРТ
бюджетної програми місцевого бюджету на 2025 рік

1.	4600000 (код Програмної класифікації видатків та кредитування місцевого бюджету)	Подільська районна в місті Києві державна адміністрація (найменування головного розпорядника коштів місцевого бюджету)	37333608 (код за ЄДРПОУ)		
2.	4610000 (код Програмної класифікації видатків та кредитування місцевого бюджету)	Подільська районна в місті Києві державна адміністрація (найменування відповідального виконавця)	37333608 (код за ЄДРПОУ)		
3.	4611021 (код Програмної класифікації видатків та кредитування місцевого бюджету)	1021 (код Типової програмної класифікації видатків та кредитування місцевого бюджету)	0921 (код Функціональної класифікації видатків та кредитування бюджету)	Надання загальної середньої освіти закладами загальної середньої освіти за рахунок коштів місцевого бюджету (найменування бюджетної програми згідно з Типовою програмною класифікацією видатків та кредитування місцевого бюджету)	2600000000 (код бюджету)

4. Обсяг бюджетних призначень/бюджетних асигнувань - 640 286 576 гривень, у тому числі загального фонду - 539 758 267 гривень та спеціального фонду - 100 528 309 гривень

5. Підстави для виконання бюджетної програми

- Конституція України;
Бюджетний кодекс України;
Закон України від 05.09.2017 №2145-VIII «Про освіту»;
Закон України від 11.07.2001 № 2628-III «Про дошкільну освіту»;
Закон України від 16.01.2020 №463-IX «Про повну загальну середню освіту»;
Закон України від 26.04.2001 №2402-III «Про охорону дитинства»;
Закон України від 19.11.2024 №4059-IX «Про Державний бюджет України на 2025 рік»;
Наказ Міністерства фінансів України від 26.08.2014 №836 «Про деякі питання запровадження програмно-цільового методу складання та виконання місцевих бюджетів»;
Рішення Київської міської ради від 07.12.2023 № 7508/7549 «Про затвердження комплексної цільової програми "Освіта Києва.2024-2025 роки»;
Рішення Київської міської ради від 09.10.2025 № 126/10593 «Про внесення змін до рішення Київської міської ради від 05 грудня 2024 року № 426/10234 «Про бюджет міста Києва на 2025 рік»»;
Розпорядження Подільської районної в місті Києві державної адміністрації від 27.01.2025 № 42 "Про капітальний ремонт об'єктів, що фінансуються в 2025 році за рахунок бюджетних коштів по Подільській районній в місті Києві державній адміністрації" (зі змінами);
Довідка Департаменту фінансів виконавчого органу Київської міської ради (Київської міської державної адміністрації) від 21.10.2025 № 4873

6. Цілі державної політики, на досягнення яких спрямована реалізація бюджетної програми

Цілі державної політики	
№ з/п	1
	Забезпечення надання послуг з загальної середньої освіти в денних загальноосвітніх закладах

7. Мета бюджетної програми

Забезпечення надання послуг з загальної середньої освіти в денних загальноосвітніх закладах.

8. Завдання бюджетної програми

Завдання	
№ з/п	1
	Забезпечити надання відповідних послуг закладами загальної середньої освіти
	2
	Забезпечення співфінансування харчування учнів початкових класів закладів загальної середньої освіти
	3
	Забезпечення збереження енергоресурсів
	4
	Придбання обладнання та предметів довгострокового користування
	5
	Проведення капітального ремонту приміщень та інших об'єктів
	6
	Проведення капітального ремонту найпростіших укріплень та захисних споруд цивільного захисту

9. Напрями використання бюджетних коштів

гривень

№ з/п	Напрями використання бюджетних коштів	Загальний фонд	Спеціальний фонд	Усього	
				4	5
1	2	3	4	5	
1	Забезпечити надання відповідних послуг закладами загальної середньої освіти	426 371 270	33 666 132	460 037 402	
2	Забезпечення співфінансування харчування учнів початкових класів закладів загальної середньої освіти	19 829 508		19 829 508	
3	Забезпечення збереження енергоресурсів	93 557 489	224 932	93 782 421	
4	Придбання обладнання та предметів довгострокового користування	1 063 345	1 063 345	1 063 345	
5	Проведення капітального ремонту приміщень та інших об'єктів	41 199 500	41 199 500	41 199 500	
6	Проведення капітального ремонту найпростіших укріплень та захисних споруд цивільного захисту	24 374 400	24 374 400	24 374 400	
	Усього	539 758 267	100 528 309	640 286 576	

10. Перелік місцевих / регіональних програм, що виконуються у складі бюджетної програми

гривень

№ з/п	Найменування місцевої / регіональної програми	Загальний фонд	Спеціальний фонд	Усього	
				3	4
1	2				
1	Комплексна міська цільова програма "Освіта Києва.2024-2025 роки"	1 700 000	23 500 000	25 200 000	
	Усього	1 700 000	23 500 000	25 200 000	

11. Результативні показники бюджетної програми


№ з/п	Показники	Одиниця виміру	Джерело інформації	Усього	
				5	7
1	2	3	4	5	7
1	Забезпечити надання відповідних послуг закладами загальної середньої освіти				
	1 затрат				
	Обсяг видатків на забезпечення відповідних послуг закладами загальної середньої освіти	грн.	Звітність установ	426 371 270	33 666 132
					460 037 402

в т.ч. на погашення заборгованості за бюджетними зобов'язаннями минулих років	грн.	Звітність установ	27 217	27 217	27 217
кількість закладів	од.	Звітність установ	28	28	28
кількість класів	од.	Звітність установ	747	747	747
середньорічна кількість ставок педагогічного персоналу	од.	Звітність установ	1 714,04	1 714,04	1 714,04
середньорічна кількість штатних одиниць адмінперсоналу, за умовами оплати віднесених до педагогічного персоналу	од.	Звітність установ	500,85	500,85	500,85
середньорічна кількість штатних одиниць спеціалістів	од.	Звітність установ	245,5	245,5	245,5
середньорічна кількість штатних одиниць робітників	од.	Звітність установ	806,11	806,11	806,11
всього - середньорічна кількість ставок (штатних одиниць)	од.	Звітність установ	3 266,5	3 266,5	3 266,5
всього середньорічна кількість працівників, з них:	осіб	Звітність установ	2 910	2 910	2 910
- жінок	осіб	Звітність установ	2 487	2 487	2 487
- чоловіків	осіб	Звітність установ	423	423	423
2 продукту					
середньорічна кількість учнів, з них:	осіб	Звітність установ	19 461	19 461	19 461
- дівчата	осіб	Звітність установ	9 806	9 806	9 806
- хлопці	осіб	Звітність установ	9 655	9 655	9 655
3 ефективності					
середні витрати на 1 учня, з них:	грн.	Розрахунок	21 909	21 909	23 639
- на 1 дівчину	грн.	Розрахунок	21 909	1 730	23 639
- на 1 хлопця	грн.	Розрахунок	21 909	1 730	23 639
діто-дні відвідування	діто-дні	Звітність установ	2 919 150	2 919 150	2 919 150
середня наповнюваність класів	осіб	Розрахунок	26	26	26
кількість учнів на 1 педагога (вчителя)	осіб	Розрахунок	11	11	11
забезпеченість площею в розрахунку на 1 учня	кв. м.	Розрахунок	9,95	9,95	9,95
4 якості					
кількість днів відвідування	днів	Розрахунок	150	150	150
відсоток школярів, які засвоюють базові навчальні програми на високому та достатньому рівнях	відс.	Розрахунок	75	75	75
рівень комп'ютеризації навчального процесу - кількість комп'ютерів на 100 учнів	од.	Розрахунок	10	10	10
частка освітніх закладів, що мають сайт/підключені до Інтернету	відс.	Розрахунок	100	100	100
рівень погашення заборгованості	відс.	Розрахунок	100	100	100
2 Забезпечення співфінансування харчування учнів початкових класів закладів загальної середньої освіти					
1 затрат					
кількість учнів початкових класів в закладах освіти, які забезпечують харчуванням надавачами послуг	од.	Звітність установ	19 829 508	19 829 508	19 829 508
кількість закладів освіти, які забезпечують харчуванням надавачами послуг	од.	Звітність установ	26	26	26
2 продукту					
кількість учнів початкових класів в закладах освіти, які забезпечують харчуванням надавачами послуг	од.	Звітність установ	6 016	6 016	6 016
3 ефективності					
середня вартість порції в закладах освіти, які забезпечують харчуванням надавачами послуг за рахунок коштів бюджету м. Києва	грн.	Розрахунок	25	25	25
кількість порцій в закладах освіти, які забезпечують харчуванням надавачами послуг	од.	Звітність установ	797 717	797 717	797 717
4 якості					
рівень охоплення учнів початкових класів харчуванням	відс.	Розрахунок	100	100	100
3 Забезпечення збереження енергоресурсів					
1 затрат					

	обсяг видатків на оплату енергоносіїв та комунальних послуг всього, з них на оплату:	грн.	Звітність установ	224 932	93 557 489	93 782 421
	теплостачання	грн.	Звітність установ		68 920 405	68 920 405
	водопостачання	грн.	Звітність установ		2 666 000	2 666 000
	енергоенергії	грн.	Звітність установ	224 932	21 476 084	21 701 016
	природного газу	грн.	Звітність установ		45 000	45 000
	оплата інших енергоносіїв та ін ком послуг	грн.	Звітність установ		450 000	450 000
	загальна площа приміщень	кв. м.	Звітність установ		193 608,94	193 608,94
	опалювальна площа приміщень	кв. м.	Звітність установ		179 011,46	179 011,46
2	продукту					
	обсяг споживання енергоресурсів, натуральні одиниці, в тому числі:					
	теплостачання	тис. Гкал	Звітність установ		19,239	19,239
	водопостачання	тис. куб. м	Звітність установ		82	82
	енергоенергії	тис. кВт.год	Звітність установ	18,744	2 315,256	2 334
	природного газу	тис. куб. м	Звітність установ		1,8	1,8
3	ефективності					
	середнє споживання комунальних послуг та енергоносіїв в тому числі:					
	теплостачання	Гкал на 1 кв. м опал. площі	Розрахунок		0,107	0,107
	водопостачання	куб. м на 1 кв. м заг. площі	Розрахунок		0,424	0,424
	енергоенергії	кВт.год на 1 кв. м заг. площі	Розрахунок		11,958	12,055
	природного газу	тис. куб. м	Розрахунок		0,009	0,009
4	якості					
	річна економія витрачання енергоресурсів в натуральному виразі:	відс.	Розрахунок			
	- теплостачання	відс.	Розрахунок		1	1
	- водопостачання	відс.	Розрахунок		1	1
	- енергоенергії	відс.	Розрахунок		1	1
	- природного газу	відс.	Розрахунок		1	1
	обсяг річної економії бюджетних коштів, отриманої від проведення заходів, що приводять до збереження та економії енергоресурсів (води, тепла, електроенергії тощо) всього	грн.	Розрахунок	2 249	931 075	933 324
4	Придбання обладнання та предметів довгострокового користування					
1	затрат					
	обсяг видатків для придбання обладнання та предметів довгострокового користування (у розрізі їх видів)	грн.	Звітність установ		1 063 345	1 063 345
	організація	грн.	Звітність установ		1 063 345	1 063 345
2	продукту					
	кількість установ (закладів), в яких проведено оновлення матеріально-технічної бази	од.	Звітність установ		2	2
	кількість придбаного обладнання і предметів довгострокового користування (у розрізі їх видів)	од.	Звітність установ		18	18
	організація	од.	Звітність установ		18	18
	Проведено оновлення матеріально-технічної бази	од.	Звітність установ		18	18
3	ефективності					
	середні витрати на придбання одиниці організації	грн.	Розрахунок		59 075	59 075
	середні витрати на придбання одиниці одного обладнання (предмету)	грн.	Розрахунок		59 075	59 075
4	якості					

Динаміка кількості установ, в яких здійснено оновлення матеріально-технічної бази, порівняно з минулим роком	відс.	Розрахунок	7	7
рівень оновлення матеріально-технічної бази порівняно з минулим роком	відс.	Розрахунок	54	54
5 Проведення капітального ремонту приміщень та інших об'єктів				
1 затрат				
обсяг видатків на капітальний ремонт приміщень та інших об'єктів, з них:	грн.	Звітність установ	41 199 500	41 199 500
- заміна вікон	грн.	Звітність установ	1 950 000	1 950 000
- капітальний ремонт покрівель (дахів)	грн.	Звітність установ	12 150 000	12 150 000
- капітальний ремонт/облаштування ігрових та спортивних майданчиків	грн.	Звітність установ	13 000 000	13 000 000
- капітальний ремонт мереж та МІТТ	грн.	Звітність установ	3 200 000	3 200 000
- капітальний ремонт інших приміщень	грн.	Звітність установ	5 899 500	5 899 500
- капітальний ремонт харчоблоку	грн.	Звітність установ	5 000 000	5 000 000
загальна площа приміщень установ (зкладів)	м.кв.	Звітність установ	193 608,94	193 608,94
площа, яка потребує капітального ремонту	м.кв.	Звітність установ	13 449,47	13 449,47
2 продукту				
кількість установ (зкладів), в яких проведено капітальний ремонт	од.	Звітність установ	19	19
площа, на якій проведено капітальний ремонт, з них:	м.кв.	Звітність установ	13 449,47	13 449,47
заміна вікон	м.кв.	Звітність установ	208	208
капітальний ремонт покрівель (дахів)	кв. м.	Звітність установ	8 770,23	8 770,23
капітальний ремонт/облаштування ігрових та спортивних майданчиків	кв. м.	Звітність установ	1 740	1 740
капітальний ремонт мереж та МІТТ	п.м.	Звітність установ	1 402	1 402
капітальний ремонт інших приміщень	кв. м.	Звітність установ	1 006,24	1 006,24
капітальний ремонт харчоблоку	кв. м.	Звітність установ	323	323
3 ефективності				
середні витрати на 1 кв.м. замічених вікон	грн.	Розрахунок	9 375	9 375
середні витрати на проведення капітального ремонту покрівель (дахів) 1 кв. м. площі	грн.	Розрахунок	1 385	1 385
середні витрати на проведення капітального ремонту/облаштування ігрових та спортивних майданчиків 1 кв. м. площі	грн.	Розрахунок	7 471	7 471
середні витрати на проведення капітального ремонту мереж та МІТТ 1 пог.м	грн.	Розрахунок	2 282	2 282
середні витрати на проведення капітального ремонту інших приміщень 1 кв. м. площі	грн.	Розрахунок	5 863	5 863
середні витрати на проведення капітального ремонту харчоблоку 1 кв. м. площі	грн.	Розрахунок	15 480	15 480
4 якості				
відсоток площі, на якій проведено капітальний ремонт до площі, що потребувала капітального ремонту	відс.	Розрахунок	100	100
рівень виконання робіт з капітального ремонту	відс.	Розрахунок	100	100
рівень виконання робіт з капітального ремонту інших об'єктів	відс.	Розрахунок	100	100
обсяг річної економії бюджетних коштів отриманої завдяки проведенню в ході капітального ремонту робіт, що приводить до збереження та економії енергоресурсів (води, тепла, енергії тощо)	грн.	Розрахунок	71 056	71 056
6 Проведення капітального ремонту найпростіших укриттів та захисних споруд цивільного захисту				
1 затрат				
обсяг видатків на капітальний ремонт найпростіших укриттів та захисних споруд цивільного захисту	грн.	Звітність установ	24 374 400	24 374 400
загальна площа приміщень найпростіших укриттів та захисних споруд цивільного захисту	м.кв.	Звітність установ	11 459	11 459
площа, яка потребує капітального ремонту найпростіших укриттів та захисних споруд цивільного захисту	м.кв.	Звітність установ	1 345,02	1 345,02
2 продукту				

кількість установ (закладів), в яких проведено капітальний ремонт найпростіших укріплень та захисних споруд цивільного захисту	од.	Звітність установ	7	7
площа, на якій проведено капітальний ремонт найпростіших укріплень та захисних споруд цивільного захисту	м. кв.	Звітність установ	1 345,02	1 345,02
3 ефективності	грн.	Розрахунок	18 122	18 122
4 якості	відс.	Розрахунок	100	100



(підпис)

Володимир НАКОНЕЧНИЙ
(Власне ім'я, ПРІЗВИЩЕ)

Голова Подільської районної в місті Києві державної адміністрації

ПОГОДЖЕНО:
Департамент фінансів виконавчого органу Київської міської ради (Київської міської державної адміністрації)

Заступник директора Департаменту фінансів виконавчого органу Київської міської ради (Київської міської державної адміністрації)



(підпис)

Катерина ПОЗДЄЄВА
(Власне ім'я, ПРІЗВИЩЕ)

Дата погодження: 2025 р.


(підпис)

Лариса КАБАНЕЦЬ
(Власне ім'я, ПРІЗВИЩЕ)



ЗАТВЕРДЖЕНО
РОЗПОРЯДЖЕННЯ ПОДІЛЬНОЇ РАЙОННОЇ
В МІСТІ КИЄВІ ДЕЯКІХ РАЙОННИХ АДМІНІСТРАЦІЙ
МІД 04.11.2025 N 781

**ПАСПОРТ
бюджетної програми місцевого бюджету на 2025 рік**

1.	4600000 (код Програмної класифікації видатків та кредитування місцевого бюджету)	Подільська районна в місті Києві державна адміністрація (найменування головного розпорядника коштів місцевого бюджету)	37333608 (код за ЄДРПОУ)		
2.	4610000 (код Програмної класифікації видатків та кредитування місцевого бюджету)	Подільська районна в місті Києві державна адміністрація (найменування відповідального виконавця)	37333608 (код за ЄДРПОУ)		
3.	4611070 (код Програмної класифікації видатків та кредитування місцевого бюджету)	1070 (код Типової програмної класифікації видатків та кредитування місцевого бюджету)	0960 (код Функціональної класифікації видатків та кредитування бюджету)	Надання позашкільної освіти закладами позашкільної освіти, заходи із позашкільної роботи з дітьми (найменування бюджетної програми згідно з Типовою програмною класифікацією видатків та кредитування місцевого бюджету)	2600000000 (код бюджету)

4. Обсяг бюджетних призначень/бюджетних асигнувань - 44 341 160 гривень, у тому числі загального фонду - 34 940 182 гривень та спеціального фонду - 9 400 978 гривень

5. Підстави для виконання бюджетної програми

- Конституція України;
Бюджетний кодекс України;
Закон України від 05.09.2017 №2145-VIII «Про освіту»;
Закон України від 22.06.2000 №1841-III «Про позашкільну освіту»;
Наказ Міністерства фінансів України від 26.08.2014 №836 «Про делекі питання запровадження програмно-цільового методу складання та виконання місцевих бюджетів»;
Рішення Київської міської ради від 07.12.2023 № 7508/7549 "Про затвердження комплексної цільової програми "Освіта Києва.2024-2025 роки";
Рішення Київської міської ради від 05.12.2024 № 426/10234 "Про бюджет міста Києва на 2025 рік";
Рішення Київської міської ради від 10.06.2025 № 66/10533 "Про внесення змін до рішення КМР від 05.12.2024 р. № 426/10234 "Про бюджет м. Києва на 2025 рік"
Рішення Київської міської ради від 09.10.2025 № 126/10593 "Про внесення змін до рішення Київської міської ради від 05.12.2024 № 426/10234 "Про бюджет міста Києва на 2025 рік"

6. Цілі державної політики, на досягнення яких спрямована реалізація бюджетної програми

№ з/п	Цілі державної політики
1	Задовolenня потреб дівчат і хлопців у сфері позашкільної освіти з урахуванням їх віку та місця проживання

7. Мета бюджетної програми

Задовolenня потреб дівчат і хлопців у сфері позашкільної освіти з урахуванням їх віку та місця проживання

8. Завдання бюджетної програми

№ з/п	Завдання
1	Надання рівних можливостей дівчатам та хлопцям в сфері отримання позашкільної освіти
2	Здійснення заходів із позашкільної роботи з дітьми
3	Забезпечення збереження енергоресурсів
4	Проведення капітального ремонту приміщень та інших об'єктів

9. Напрями використання бюджетних коштів

гривень

№ з/п	Напрями використання бюджетних коштів	Загальний фонд	Спеціальний фонд	Усього
		3	4	5
1	Надання рівних можливостей дівчатам та хлопцям в сфері отримання позашкільної освіти	30 190 446	978	30 191 424
2	Здійснення заходів із позашкільної роботи з дітьми	811 656		811 656
3	Забезпечення збереження енергоресурсів	3 938 080		3 938 080
4	Проведення капітального ремонту приміщень та інших об'єктів	34 940 162		34 940 162
	Усього	9 400 000	9 400 978	9 400 000
		34 940 162		44 341 160

10. Перелік місцевих / регіональних програм, що виконуються у складі бюджетної програми

гривень

№ з/п	Найменування місцевої / регіональної програми	Загальний фонд	Спеціальний фонд	Усього
		3	4	5
1	Найменування місцевої / регіональної програми			
1	Комплексна міська цільова програма "Освіта Києва 2024-2025 роки"	766 656		766 656
	Усього	766 656		766 656

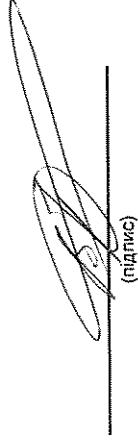
11. Результативні показники бюджетної програми

№ з/п	Показники	Одиниця виміру	Джерело інформації	Загальний фонд	Спеціальний фонд	Усього
		3	4	5	6	7
1	Надання рівних можливостей дівчатам та хлопцям в сфері отримання позашкільної освіти					
1	затрат					
	обсяг видатків для забезпечення надання відповідних послуг закладами позашкільної освіти	грн.	Звітність установ	30 190 446	978	30 191 424
	кількість закладів	од.	Звітність установ	2		2
	всього - середньорічна кількість ставок (штатних одиниць)	од.	Звітність установ	114,25		114,25
	середньорічна кількість ставок педагогічного персоналу	од.	Звітність установ	42		42
	середньорічна кількість штатних одиниць адмінперсоналу, за умовами оплати	од.	Звітність установ	27		27
	віднесених до педагогічного персоналу	од.	Звітність установ	37,25		37,25
	середньорічна кількість штатних одиниць робітників	од.	Звітність установ	8		8
	середньорічна кількість штатних одиниць спеціалістів	осіб	Звітність установ	132		132
	всього середньорічна кількість працівників, з них:	осіб	Звітність установ	98		98
	- жінок	осіб	Звітність установ	34		34
	- чоловіків					
2	продукту					

водопостачання електроенергії	грн.	Звітність установ	187 310	187 310	187 310
оплата інших енергоносіїв та ін ком послуг загальною площею приміщень	грн.	Звітність установ	1 032 000	1 032 000	1 032 000
опалювальна площа приміщень	кв. м.	Звітність установ	26 100	26 100	26 100
продукту	кв. м.	Звітність установ	6 775	6 775	6 775
обсяг споживання енергоресурсів, натуральні одиниці, в тому числі:			5 618	5 618	5 618
теплопостачання	од.	Звітність установ			
водопостачання електроенергії	тис.Гкал	Звітність установ	0,72	0,72	0,72
ефективності	тис.куб.м	Звітність установ	6,1	6,1	6,1
середнє споживання комунальних послуг та енергоносіїв в тому числі:	тис.кВт.год	Звітність установ	86	86	86
теплопостачання	Гкал на 1 кв.м опал.площі	Розрахунок	0,128	0,128	0,128
водопостачання	куб.м на 1 кв.м заг.площі	Розрахунок	0,9	0,9	0,9
електроенергії	Квт.год на 1 кв.м заг.площі	Розрахунок	12,694	12,694	12,694
4 ЯКОСТІ					
визна економія витрачання енергоресурсів в натуральному виразі.	відс.	Розрахунок			
теплопостачання	відс.	Розрахунок	1	1	1
водопостачання	відс.	Розрахунок	1	1	1
електроенергії	відс.	Розрахунок	1	1	1
обсяг ринкої економії бюджетних коштів, отриманої від проведення заходів, що призводять до збереження та економії енергоресурсів (визн, тепла, електроенергії тощо) всього	грн.	Розрахунок	39 120	39 120	39 120
4 Проведення капітального ремонту приміщень та інших об'єктів					
1 Заграт					
вартість витрати на капітальний ремонт приміщень та інших об'єктів, з них:	грн.	Звітність установ	9 400 000	9 400 000	9 400 000
заміна вікон	грн.	Звітність установ	3 000 000	3 000 000	3 000 000
капітальний ремонт інженерних мереж	грн.	Звітність установ	400 000	400 000	400 000
капітальний ремонт інших приміщень	грн.	Звітність установ	6 000 000	6 000 000	6 000 000
вартість витрати на капітальний ремонт приміщень та інших об'єктів, з яких:	м.кв.	Звітність установ	6 775	6 775	6 775
заміна вікон	м.кв.	Звітність установ	1 022	1 022	1 022
капітальний ремонт інженерних мереж	м.кв.	Звітність установ	2	2	2
капітальний ремонт інших приміщень	м.кв.	Звітність установ	1 022	1 022	1 022
заміна вікон	м.кв.	Звітність установ	322	322	322
капітальний ремонт інженерних мереж	кв. м.	Звітність установ	500	500	500
ефективності	п.м.	Звітність установ	200	200	200
середні витрати на 1 кв.м. замієнених вікон	грн.	Розрахунок	9 317	9 317	9 317
середні витрати на проведення капітального ремонту інженерних мереж 1 пог.м	грн.	Розрахунок	2 000	2 000	2 000
середні витрати на проведення капітального ремонту інших приміщень 1 кв. м. площі	грн.	Розрахунок	12 000	12 000	12 000
4 ЯКОСТІ					
відсоток площі, на якій проведено капітальний ремонт до площі, що потребувала капітального ремонту	відс.	Розрахунок	100	100	100
рівень виконання робіт з капітального ремонту інших об'єктів	відс.	Розрахунок	100	100	100

зоб'язаття річної економії бюджетних коштів отриманої завдяки проведення в ході капітального ремонту робіт, що приводить до збереження та економії енергоресурсів (води, тепла, енергії тощо)	грн.	Розрахунок	37 398	37 398
---	------	------------	--------	--------

Голова Подільської районної в місті Києві державної адміністрації



(підпис)

Володимир НАКОНЕЧНИЙ
(Власне ім'я, ПРІЗВИЩЕ)

ПОГОДЖЕНО:

Департамент фінансів виконавчого органу Київської міської ради (Київської міської державної адміністрації)


Заступник директора Департаменту

фінансів виконавчого органу Київської

міської ради (Київської міської державної

адміністрації)

Катерина ПОЗДЄЄВА



(підпис)

Катерина ПОЗДЄЄВА
(Власне ім'я, ПРІЗВИЩЕ)

Дата розробки: 2025 р.

Начальник фінансового управління

Подільської районної в місті Києві

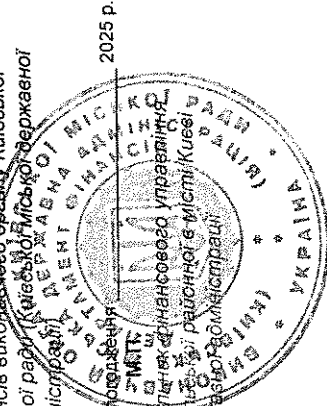
державної адміністрації

Лариса КАБАНЕЦЬ



(підпис)

Лариса КАБАНЕЦЬ
(Власне ім'я, ПРІЗВИЩЕ)



ЗАТВЕРДЖЕНО
Наказ / розпорядчий документ

Розпорядження Подільської районної в місті Києві
державної адміністрації

(найменування головного розпорядника коштів місцевого бюджету)

від 04.11.2025 № 781

ПАСПОРТ
бюджетної програми місцевого бюджету на 2025 рік

- | | | | | |
|----|--|---|--|-----------------------------|
| 1. | 4600000
(код Програмою класифікації видатків та кредитування місцевого бюджету) | Подільська районна в місті Києві державна адміністрація
(найменування головного розпорядника коштів місцевого бюджету) | 37333608
(код за ЄДРПОУ) | |
| 2. | 4610000
(код Програмою класифікації видатків та кредитування місцевого бюджету) | Подільська районна в місті Києві державна адміністрація
(найменування відповідального виконавця) | 37333608
(код за ЄДРПОУ) | |
| 3. | 4611300
(код Програмою класифікації видатків та кредитування місцевого бюджету) | 1300
(код Типової програмної класифікації видатків та кредитування місцевого бюджету) | 0990
(код Функціональної класифікації видатків та кредитування бюджету) | 2600000000
(код бюджету) |
6. Обсяг бюджетних призначень/бюджетних асигнувань - 1 245 037 гривень, у тому числі загального фонду - 0 гривень та спеціального фонду - 1 245 037 гривень
7. Підстави для виконання бюджетної програми

Конституція України,
Бюджетний Кодекс України,
Наказ Міністерства фінансів від 26.08.2014р. №836 "Про деякі питання запровадження програмно-цільового методу складання та виконання місцевих бюджетів",
Рішення Київської міської ради від 09.10.2025 № 126/10593 «Про внесення змін до рішення Київської міської ради від 05 грудня 2024 року № 426/10234 «Про бюджет міста Києва на 2025 рік»
Рішення Київської міської ради від 09 жовтня 2025 року № 125/10592 «Про внесення змін до Програми економічного і соціального розвитку м. Києва на 2024-2026 роки»

8. Цілі державної політики, на досягнення яких спрямована реалізація бюджетної програми

№ з/п	Цілі державної політики
1	Проведення невідкладних відновлювальних робіт, будівництво та реконструкція загальноосвітніх навчальних закладів

9. Мета бюджетної програми
Проведення невідкладних відновлювальних робіт, будівництво та реконструкція загальноосвітніх навчальних закладів

10. Завдання бюджетної програми

Завдання	
1	БУДІВНИЦТВО СПОРУДИ ПОДВІЙНОГО ПРИЗНАЧЕННЯ ІЗ ЗАХИСНИМИ ВЛАСТИВОСТЯМИ ПРОТИРАДІАЦІЙНОГО УКРИТТЯ ЗАГАЛЬНООСВІТІЛЬНОГО НАВЧАЛЬНОГО ЗАКЛАДУ І-ІІІ СТУПЕНІВ "СПЕЦІАЛІЗОВАНА ШКОЛА № 3 з ПОГЛИБЛЕНИМ ВИВЧЕННЯМ ІНФОРМАЦІЙНИХ ТЕХНОЛОГІЙ" ПОДІЛЬСЬКОГО РАЙОНУ М.КИЄВА НА ЗЕМЕЛЬНІЙ ДІЛЯНЦІ ЗА АДРЕСОЮ: ПРОСП. ПРАВДИ, 84 У ПОДІЛЬСЬКОМУ РАЙОНІ М.КИЄВА
2	"БУДІВНИЦТВО СПОРУДИ ПОДВІЙНОГО ПРИЗНАЧЕННЯ ІЗ ЗАХИСНИМИ ВЛАСТИВОСТЯМИ ПРОТИРАДІАЦІЙНОГО УКРИТТЯ ЗАГАЛЬНООСВІТІЛЬНОГО НАВЧАЛЬНОГО ЗАКЛАДУ І-ІІІ СТУПЕНІВ "СЕРЕДНЯ ЗАГАЛЬНООСВІТІЛЬНА ШКОЛА №63" ПОДІЛЬСЬКОГО РАЙОНУ М.КИЄВА НА ЗЕМЕЛЬНІЙ ДІЛЯНЦІ ЗА АДРЕСОЮ: ВУЛ. ІВАНА ВИГОВСЬКОГО, 10-А У ПОДІЛЬСЬКОМУ РАЙОНІ М.КИЄВА

9. Напрями використання бюджетних коштів гривень

№ з/п	Напрями використання бюджетних коштів	Усього		
		Загальний фонд	Спеціальний фонд	Усього
1	4611300 Будівництво освітніх установ та закладів	3	4	5
1	Будівництво споруди подвійного призначення із захисними властивостями протирадіаційного укриття загальноосвітнього навчального закладу І-ІІІ ступенів "спеціалізована школа № 3 з поглибленим вивченням інформаційних технологій" Подільського району м.Києва на земельній ділянці за адресою: просп. правди, 84 у Подільському районі м.Києва	500 012	500 012	500 012
2	"Будівництво споруди подвійного призначення із захисними властивостями протирадіаційного укриття загальноосвітнього навчального закладу І-ІІІ ступенів "Середня загальноосвітня школа №63" Подільського району м.Києва на земельній ділянці за адресою: вул. Івана Виговського, 10-А у Подільському районі м.Києва	745 025	745 025	745 025
	Усього	1 245 037	1 245 037	1 245 037

10. Перелік місцевих / регіональних програм, що виконуються у складі бюджетної програми

№ з/п	Наменування місцевой / регіональної програми	Усього		
		Загальний фонд	Спеціальний фонд	Усього
1		3	4	5

11. Результативні показники бюджетної програми

№ з/п	Показники	Одиниця виміру	Джерело інформації	Усього		
				Загальний фонд	Спеціальний фонд	Усього
1	Будівництво освітніх установ та закладів	3	4	5	6	7
1	Будівництво споруди подвійного призначення із захисними властивостями протирадіаційного укриття загальноосвітнього навчального закладу І-ІІІ ступенів "спеціалізована школа № 3 з поглибленим вивченням інформаційних технологій" Подільського району м.Києва на земельній ділянці за адресою: просп. правди, 84 у Подільському районі м.Києва	грн.	Кошторисна документація, Рішення Київради	237 981 136		237 981 136
	Загальна кошторисна вартість в т.ч. будівельні роботи	грн.	Кошторисна документація	176 100 990		176 100 990
	придбання устаткування	грн.	Кошторисна документація	26 494 737		26 494 737
	інші витрати	грн.	Кошторисна документація	35 385 409		35 385 409
	Загальна вартість робіт, які плануються в поточному періоді	грн.	Кошторисна документація	500 012		500 012
	в т.ч. будівельні роботи	грн.	Кошторисна документація	500 012		500 012
	Вартість проектних робіт	грн.	Кошторисна документація	3 532 000		3 532 000
2	продукту					
	Загальна площа, яку планується побудувати	м.	Кошторисна документація	3 499,86		3 499,86
	Кількість місць	осіб	Кошторисна документація	1 284		1 284
	Корисна площа, яку планується побудувати	м.	Кошторисна документація	3 135,15		3 135,15
	Об'єм, який планується побудувати	м.	Кошторисна документація	13 558		13 558
	Індивідуальні будівництва	місяців	Кошторисна документація	18		18
3	ефективності					
	Середні витрати на 1 кв. м загальної площі будівництва споруди	грн.	Розрахунок	67 997		67 997
	Середні витрати на 1 кв. м корисної площі закладу	грн.	Розрахунок	75 907		75 907

Середні витрати будівництва на 1 людину в споруді	грн.	Розрахунок	185 344	185 344
Середні витрати на місць будівництва	грн.	Розрахунок	13 221 174	13 221 174
Середні витрати на 1 куб. м будівельного об'єму закладу	грн.	Розрахунок	17 553	17 553
4 ЯКОСТІ				
Рівень готовності будівництва споруди	відс.	Розрахунок	1,7	1,7
Рівень готовності проектної документації	відс.	Розрахунок	100	100
2 "БУДІВНИЦТВО СПОРУДИ ПОДВІЙНОГО ПРИЗНАЧЕННЯ ІЗ ЗАХИСНИМИ ВЛАСТИВОСТЯМИ ПРОТИРАДІАЦІЙНОГО УКРИТТЯ ЗАГАЛЬНООСВІТНЬОГО НАВЧАЛЬНОГО ЗАКЛАДУ І-ІІІ СТУПЕНІВ ""СЕРЕДНЯ ЗАГАЛЬНООСВІТНІЯ ШКОЛА №63"" ПОДІЛЬСЬКОГО РАЙОНУ М.КИЄВА НА ЗЕМЕЛЬНОМУ ДІЛЯНЦІ ЗА АДРЕСОЮ: ВУЛ. ІВАНА ВИГОВСЬКОГО, 10-А У ПОДІЛЬСЬКОМУ РАЙОНІ М.КИЄВА				
1 затрат				
Загальна кошторисна вартість	грн.	Кошторисна документація, Рішення Київради	265 064 375	265 064 375
в т.ч. будівельні роботи	грн.	Кошторисна документація	183 821 452	183 821 452
придбання устаткування	грн.	Кошторисна документація	23 724 021	23 724 021
інші витрати	грн.	Кошторисна документація	57 518 902	57 518 902
Загальна вартість робіт, які плануються в поточному періоді	грн.	Кошторисна документація	745 025	745 025
в т.ч. будівельні роботи	грн.	Кошторисна документація	745 025	745 025
Вартість проектних робіт	грн.	Кошторисна документація	3 007 000	3 007 000
2 ПРОДУКТУ				
Загальна площа, яку планується побудувати	м.	Кошторисна документація	3 441,36	3 441,36
Кількість місць	осіб	Кошторисна документація	959	959
Корисна площа, яку планується побудувати	м.	Кошторисна документація	2 947,69	2 947,69
Об'єм, який планується побудувати	м.	Кошторисна документація	13 326	13 326
Тривалість будівництва	місяців	Кошторисна документація	18	18
3 ЕФЕКТИВНОСТІ				
Середні витрати на 1 кв. м загальної площі будівництва споруди	грн.	Розрахунок	77 023	77 023
Середні витрати на 1 кв. м корисної площі закладу	грн.	Розрахунок	89 923	89 923
Середні витрати будівництва на 1 людину в споруді	грн.	Розрахунок	276 397	276 397
Середні витрати на місяць будівництва	грн.	Розрахунок	14 725 799	14 725 799
Середні витрати на 1 куб. м будівельного об'єму закладу	грн.	Розрахунок	19 981	19 981
4 ЯКОСТІ				
Рівень готовності будівництва споруди	відс.	Розрахунок	1,4	1,4
Рівень готовності проектної документації	відс.	Розрахунок	100	100

Голова Подільської районної в місті Києві державної адміністрації

(підпис)

Володимир НАКОНЕЧНИЙ
(Власне ім'я, ПРИЗВИЩЕ)

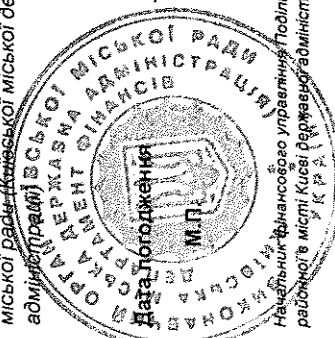
ПОГОДЖЕНО:
Департамент фінансів виконавчого органу Київської міської ради (Київської міської державної адміністрації)

Заступник директора Департаменту фінансів виконавчого органу Київської міської ради (Київської міської державної адміністрації)

(підпис)

Олександр МОРОЗ
(Власне ім'я, ПРИЗВИЩЕ)

2025 р.



Заступник фінансового управління Подільської районної в місті Києві державної адміністрації

(підпис)

Лариса КАБАНЕЦЬ
(Власне ім'я, ПРИЗВИЩЕ)

ЗАТВЕРДЖЕНО
Наказ / розпорядчий документ
Розпорядження Подільської районної в місті Києві
державної адміністрації

(найменування головної розпорядника коштів місцевого бюджету)
ВІД 04.11.2025 № 781

ПАСПОРТ
бюджетної програми місцевого бюджету на 2025 рік

1.	46000000 (код Програмої класифікації видатків та кредитування місцевого бюджету)	Подільська районна в місті Києві державна адміністрація (найменування головної розпорядника коштів місцевого бюджету)	37333608 (код за ЄДРПОУ)
2.	46100000 (код Програмої класифікації видатків та кредитування місцевого бюджету)	Подільська районна в місті Києві державна адміністрація (найменування відповідального виконавця)	37333608 (код за ЄДРПОУ)
3.	46116000 (код Програмої класифікації видатків та кредитування місцевого бюджету)	Здійснення доплат педагогічним працівникам закладів загальної середньої освіти за рахунок субвенції з державного бюджету місцевим бюджетам (найменування бюджетної програми згідно з Типовою програмною класифікацією видатків та кредитування місцевого бюджету)	2600000000 (код Бюджету)

4. Обсяг бюджетних призначень/бюджетних асигнувань - 54 580 542 гривень, у тому числі загального фонду - 54 580 542 гривень та спеціального фонду - 0 гривень

5. Підстави для виконання бюджетної програми

Конституція України;
Бюджетний кодекс України;
Постанова Кабінету Міністрів України від 08.11.2024 №1286 «Деякі питання оплати праці педагогічних працівників закладів загальної середньої освіти»;
Постанова Кабінету Міністрів України від 27.12.2024 №1515 «Деякі питання використання субвенції з державного бюджету місцевим бюджетам на здійснення доплат педагогічним працівникам закладів загальної середньої освіти»;
Розпорядження Кабінету Міністрів України від 17.09.2025 №1000-р «Про розподіл у 2025 році обсягу субвенції з державного бюджету місцевим бюджетам на здійснення доплат педагогічним працівникам закладів загальної середньої освіти»;
Наказ Міністерства фінансів України від 26.08.2014 №836 «Про деякі питання запровадження програмно-цільового методу складання та виконання місцевих бюджетів»;
Рішення Київської міської ради від 09.10.2025 № 126/10593 «Про внесення змін до рішення Київської міської ради від 05 грудня 2024 року № 426/10234 «Про бюджет міста Києва на 2025 рік»

6. Цілі державної політики, на досягнення яких спрямована реалізація бюджетної програми

№ з/п	Цілі державної політики
1	Здійснення доплат педагогічним працівникам закладів загальної середньої освіти за рахунок субвенції з державного бюджету місцевим бюджетам

7. Мета бюджетної програми

Забезпечення здійснення доплат педагогічним працівникам закладів загальної середньої освіти за рахунок субвенції з державного бюджету місцевим бюджетам

8. Завдання бюджетної програми

№ з/п	Завдання
1	1600_1_Здійснення доплат педагогічним працівникам закладів загальної середньої освіти за рахунок субвенції з державного бюджету місцевим бюджетам

9. Напрями використання бюджетних коштів

гривень

№ з/п	Напрями використання бюджетних коштів	Загальний фонд	Спеціальний фонд	Усього
1	2	3	4	5
1	1600_1_Здійснення доплат педагогічним працівникам закладів загальної середньої освіти за рахунок субвенції з державного бюджету місцевим бюджетам	54 580 542		54 580 542
	Усього	54 580 542		54 580 542

10. Перелік місцевих / регіональних програм, що виконуються у складі бюджетної програми

гривень


№ з/п	Найменування місцевої / регіональної програми	Загальний фонд	Спеціальний фонд	Усього
1	2	3	4	5
	Усього			

11. Результативні показники бюджетної програми

№ з/п	Показники	Одиниця виміру	Джерело інформації	Загальний фонд	Спеціальний фонд	Усього
1	2	3	4	5	6	7
1	1600_1_Здійснення доплат педагогічним працівникам закладів загальної середньої освіти за рахунок субвенції з державного бюджету місцевим бюджетам					
1	заграт					
	обсяг субвенції з державного бюджету місцевим бюджетам на здійснення доплат педагогічним працівникам закладів загальної середньої освіти	грн.	Рішення КМР, Розпорядження КМДА	54 580 542		54 580 542
2	продукту					
	кількість ставок педагогічних працівників, які за основним місцем роботи у закладі освіти за основною посадою мають навчальне навантаження одну чи більше ставки або виконують обсяг педагогічної роботи на ставку	од.	Звітність установ	2 376,04		2 376,04
	кількість ставок педагогічних працівників, які, крім роботи за основною посадою, додатково мають у цьому закладі освіти навчальне навантаження (за тарифікацією), та/або працюють за сумісництвом	од.	Звітність установ	22,75		22,75
	кількість педагогічних працівників, які за основним місцем роботи у закладі освіти за основною посадою мають навчальне навантаження менше ставки або виконують обсяг педагогічної роботи менше ставки	осіб	Звітність установ	64		64
3	ефективності					
	середній розмір доплати педагогічного працівника на місяць	грн.	Розрахунок	1 820		1 820


4 якості	відс.	Розрахунок	100	100
рівень освоєння субвенції				

Голова Пoblьської районної в місті Києві державної адміністрації


 (підпис)

Володимир НАКОНЕЧНИЙ
 (Власне ім'я, ПРІЗВИЩЕ)

ПОГОДЖЕНО:
 Департамент фінансів виконавчого органу Київської міської ради (Київської міської державної адміністрації)
 Заступник директора Департаменту фінансів виконавчого органу Київської міської ради (Київської міської державної адміністрації)


 (підпис)

Катерина ПОЗДІСЕВА
 (Власне ім'я, ПРІЗВИЩЕ)

2025 р.




 (підпис)

Лариса КАБАНЕЦЬ
 (Власне ім'я, ПРІЗВИЩЕ)

ЗАТВЕРДЖЕНО
Наказ / розпорядчий документ

Розпорядження Подільської районної в місті Києві
державної адміністрації

(найменування головного розпорядника коштів місцевого бюджету)

від

09.11.2025

№

781

ПАСПОРТ
бюджетної програми місцевого бюджету на 2025 рік

1. 4600000
(код Програмної класифікації видатків та кредитування місцевого бюджету)
2. 4610000
(код Програмної класифікації видатків та кредитування місцевого бюджету)
3. 4613121
(код Програмної класифікації видатків та кредитування місцевого бюджету)

Подільська районна в місті Києві державна адміністрація
(найменування головного розпорядника коштів місцевого бюджету)

37333608
(код за ЄДРПОУ)

Подільська районна в місті Києві державна адміністрація
(найменування відповідального виконавця)

37333608
(код за ЄДРПОУ)

3. 3121
(код Типової програмної класифікації видатків та кредитування місцевого бюджету)
- 1040
(код Функціональної класифікації видатків та кредитування бюджету)

Здійснення соціальної роботи та надання соціальних послуг центрами соціальних служб та центрами надання соціальних послуг особам/сім'ям, які належать до вразливих груп населення та/або перебувають у складних життєвих обставинах

(найменування бюджетної програми згідно з Типовою програмною класифікацією видатків та кредитування місцевого бюджету)

26000000000
(код бюджету)

4. Обсяг бюджетних призначень/бюджетних асигнувань - 10 460 451 гривень, у тому числі загального фонду - 9 809 112 гривень та спеціального фонду - 651 339 гривень
5. Підстави для виконання бюджетної програми

Бюджетний кодекс України;

Закон України від 26.04.2001 №2402-III "Про охорону дитинства";

Закон України від 17.01.2019 № 2671- VIII "Про соціальні послуги";

Закон України від 21.06.2001 №2558-III "Про соціальну роботу з сім'ями, дітьми та молоддю";

Закон України від 07.12.2017 № 2229- VIII "Про запобігання та протидію домашньому насильству";

Постанова КМУ від 01.06.2020 № 479 «Деякі питання діяльності центрів соціальних служб»;

Наказ Міністерства фінансів України від 26.08.2014 року №836 "Про деякі питання запровадження програмно-цільового методу складання та виконання місцевих бюджетів"

Рішення Київської міської ради від 14.12.2023 № 7530/7571 "Про Програму економічного і соціального розвитку м. Києва на 2024-2026 роки" зі змінами від 09.10.2025 №125/10592.

Рішення Київської міської ради від 05.12.2024 р. № 426/10234 "Про бюджет м. Києва на 2025 рік"

Розпорядження Подільської районної в місті Києві державної адміністрації від 27.01.2025 № 42 "Про капітальний ремонт об'єктів, що фінансуються в 2025 році за рахунок бюджетних коштів по Подільській районній в

місті Києві державній адміністрації" (зі змінами)

6. Цілі державної політики, на досягнення яких спрямована реалізація бюджетної програми

№ з/п	Здійснення соціальної роботи з вразливими категоріями населення	Цілі державної політики
1		

7. Мета бюджетної програми

Реалізація заходів державної політики з питань сім'ї та заходів спрямованих на забезпечення рівних прав та можливостей жінок та чоловіків.

8. Завдання бюджетної програми

№ з/п	Надання комплексних соціальних послуг сім'ям/особам відповідно до їх потреб з метою подолання складних життєвих обставин	Завдання
1		
2	Забезпечення збереження енергоресурсів	
3	Забезпечення проведення капітального ремонту та придбання обладнання та предметів довгострокового користування для утримання в належному стані установ соціального захисту	

9. Напрями використання бюджетних коштів

№ з/п	Напрями використання бюджетних коштів	Загальний фонд	Спеціальний фонд	Усього
1	2	3	4	5
1	Надання комплексних соціальних послуг сім'ям/особам відповідно до їх потреб з метою подолання складних життєвих обставин	9 640 767		9 640 767
2	Забезпечення збереження енергоресурсів	168 345		168 345
3	Забезпечення проведення капітального ремонту та придбання обладнання та предметів довгострокового користування для утримання в належному стані установ соціального захисту	651 339		651 339
	Усього	9 809 112	651 339	10 460 451

10. Перелік місцевих / регіональних програм, що виконуються у складі бюджетної програми

№ з/п	Найменування місцевих / регіональних програм	Загальний фонд	Спеціальний фонд	Усього
1	2	3	4	5
	Усього			

11. Результативні показники бюджетної програми

№ з/п	Показники	Одиниця виміру	Джерело інформації	Загальний фонд	Спеціальний фонд	Усього
1	2	3	4	5	6	7
1	Надання комплексних соціальних послуг сім'ям/особам відповідно до їх потреб з метою подолання складних життєвих обставин	задат				
	кількість центрів соціальних служб	од	Звітність установ			
				1		1

кількість штатних працівників центрів	осіб	Звітність установ	38	38
2 продукту				
кількість дитячих будинків сімейного типу, прийомних сімей, сімей патронатних вихователів, сімей, які перебувають у складних життєвих обставинах, охоплених соціальним супроводом/супроводженням, од.	од.	Звітність установ	180	180
кількість осіб, які отримали соціальні послуги, осіб	од.	Звітність установ	5 900	5 900
3 ефективності				
середні витрати на здійснення соціального супроводу/супроводження сімей, грн	грн.	Розрахунок	53 559,816	53 559,816
4 якості				
динаміка кількості осіб, яким надано соціальні послуги (порівняно з минулим роком), %	відс.	Розрахунок	100	100
динаміка кількості сімей, які забезпечені соціальним супроводом/супроводженням, %	відс.	Розрахунок	97,3	97,3
2 Забезпечення збереження енергоресурсів				
1 затрат				
обсяг видатків на оплату енергоносіїв та комунальних послуг всього.	грн.	Звітність установ	168 345	168 345
теплостачання	грн.	Звітність установ	85 503	85 503
водопостачання	грн.	Звітність установ	6 098	6 098
електроенергі	грн.	Звітність установ	73 744	73 744
оплата інших енергоносіїв	грн.	Звітність установ	3 000	3 000
загальна площа приміщень	м.кв.	Звітність установ	244,6	244,6
опалювальна площа приміщень	м.кв.	Звітність установ	244,6	244,6
2 продукту				
обсяг споживання енергоресурсів, натуральні одиниці, в тому числі:	од.	Звітність установ		
теплостачання	тис. Гкал	Звітність установ	0,025	0,025
водопостачання	тис.куб.м	Звітність установ	0,17	0,17
електроенергії	тис.кВт.год	Звітність установ	11,2	11,2
3 ефективності				
середнє споживання комунальних послуг та енергоносіїв, в тому числі:	од.	Розрахунок		
теплостачання	Гкал на 1 кв. м опал.площі	Розрахунок	0,102	0,102
водопостачання	куб.м на 1 кв. м заг.площі	Розрахунок	0,695	0,695
електроенергії	Квт.год на 1 кв. м заг.площі	Розрахунок	45,789	45,789
4 якості				
річна економія витрачання енергоресурсів в натуральному виразі:	од.	Розрахунок		
теплостачання	відс.	Розрахунок	1	1
водопостачання	відс.	Розрахунок	1	1
електроенергії	відс.	Розрахунок	1	1
обсяг річної економії бюджетних коштів, отриманої від проведення заходів, що приводять до збереження та економії енергоресурсів (води, тепла, електроенергії тощо) всього.	грн	Розрахунок	1 683,45	1 683,45
3 Забезпечення проведення капітального ремонту та придбання обладнання та предметів довгострокового користування для утримання в належному стані установ соціального захисту				
1 затрат				
Вартість капітального ремонту вхідної групи	грн	Звітність установ	651 339	651 339
2 продукту				
Площа капітального ремонту вхідної групи	кв. м.	Звітність установ	84,2	84,2
3 ефективності				
Середня вартість витрат капітального ремонту вхідної групи на 1 кв.м	грн	Розрахунок	7 735,61	7 735,61

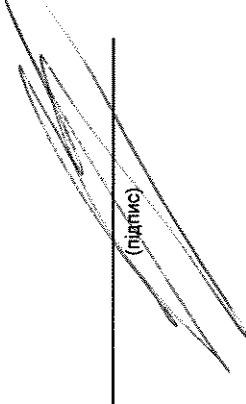
Голова Подільської районної в місті Києві державної адміністрації


(підпис)

Володимир НАКОНЕЧНИЙ
(Власне ім'я, ПРІЗВИЩЕ)

ПОГОДЖЕНО:
Департамент фінансів виконавчого органу Київської міської ради (Київської міської державної адміністрації)

Директор Департаменту фінансів виконавчого органу Київської міської ради (Київської міської державної адміністрації)


(підпис)

Володимир РЕПІК
(Власне ім'я, ПРІЗВИЩЕ)




(підпис)

Лариса КАБАНЕЦЬ
(Власне ім'я, ПРІЗВИЩЕ)

ЗАТВЕРДЖЕНО
Наказ / розпорядчий документ
Розпорядження Подільської районної в місті Києві
державної адміністрації

(найменування головного розпорядника коштів місцевого бюджету)
ВІД 09.11.2025 № 781

ПАСПОРТ
бюджетної програми місцевого бюджету на 2025 рік

1.	4600000 (код Програмої класифікації видатків та кредитування місцевого бюджету)	Подільська районна в місті Києві державна адміністрація (найменування головного розпорядника коштів місцевого бюджету)	37333608 (код за ЄДРПОУ)
2.	4610000 (код Програмої класифікації видатків та кредитування місцевого бюджету)	Подільська районна в місті Києві державна адміністрація (найменування відповідального виконавця)	37333608 (код за ЄДРПОУ)
3.	4613132 (код Програмої класифікації видатків та кредитування місцевого бюджету)	1040 (код Функціональної класифікації видатків та кредитування бюджету)	2600000000 (код бюджету)

Створення умов для творчого, інтелектуального,
духовного та фізичного розвитку дітей та молоді
за місцем їх проживання
(найменування бюджетної програми згідно з Типовою
програмною класифікацією видатків та кредитування
місцевого бюджету)

4. Обсяг бюджетних призначень/бюджетних асигнувань - 31 572 882 гривень, у тому числі загального фонду - 22 036 882 гривень та спеціального фонду - 9 536 000 гривень

5. Підстава для виконання бюджетної програми

- Конституція України
Бюджетний Кодекс
Закон України від 22.06.2000 №1841-III "Про позашкільну освіту"
Постанова Кабінету Міністрів України від 06.05.2011 №433 "Про затвердження переліку типів позашкільних навчальних закладів і Положення про позашкільний навчальний заклад"
Наказ Міністерства фінансів "Про деякі питання запровадження програмно-цільового методу складання та виконання місцевих бюджетів" від 26.08.2014 №836.
Рішення Київської міської ради від 14.12.2023 № 7530/7571 "Про Програму економічного і соціального розвитку м. Києва на 2024-2026 роки" зі змінами від 05.12.2024 №425/10233
Рішення Київської міської ради від 21.11.2024 № 174/9982 "Про затвердження комплексної міської цільової програми "Молодь та спорт столиці" на 2025-2027 роки"
Рішення Київської міської ради від 09.10.2025 № 126/10593 "Про внесення змін до рішення КМР від 05.12.2024 р. № 426/10234 "Про бюджет м. Києва на 2025 рік"

6. Цілі державної політики, на досягнення яких спрямована реалізація бюджетної програми

№ з/п	Цілі державної політики
1	Забезпечення реалізації політики у молодіжній сфері на регіональному рівні

7. Мета бюджетної програми

Забезпечення реалізації політики у молодіжній сфері на регіональному рівні

8. Завдання бюджетної програми

№ з/п	Завдання
1	Забезпечення організації проведення навчально-виховної, інформаційно-методичної, організаційно-масової, навчально-тренувальної та спортивної роботи з підлітками у позаурочний та позанавчальний час
2	Забезпечення збереження енергоресурсів
3	Придбання обладнання і предметів довгострокового користування
4	Проведення капітального ремонту

гривень

9. Напрями використання бюджетних коштів

№ з/п	Напрями використання бюджетних коштів	Загальний фонд	Спеціальний фонд	Усього
		3	4	5
1	Забезпечення організації проведення навчально-виховної, інформаційно-методичної, організаційно-масової, навчально-тренувальної та спортивної роботи з підлітками у позаурочний та позанавчальний час	19 299 869	3 760 000	23 059 869
2	Забезпечення збереження енергоресурсів	2 737 013	196 000	2 933 013
3	Придбання обладнання і предметів довгострокового користування	5 500 000	80 000	5 580 000
4	Проведення капітального ремонту	22 036 882	9 536 000	31 572 882
	Усього			

гривень

10. Перелік місцевих / регіональних програм, що виконуються у складі бюджетної програми

№ з/п	Наменування місцевої / регіональної програми	Загальний фонд	Спеціальний фонд	Усього
		3	4	5
1	Міська цільова програма "Молодь та спорт столиці" на 2025-2027 роки	720 861	3 924 000	4 644 861
	Усього	720 861	3 924 000	4 644 861

11. Результативні показники бюджетної програми

№ з/п	Показники	Одиниця виміру	Джерело інформації	Загальний фонд	Спеціальний фонд	Усього
				5	6	7
1	Забезпечення організації проведення навчально-виховної, інформаційно-методичної, організаційно-масової, навчально-тренувальної та спортивної роботи з підлітками у позаурочний та позанавчальний час					
1	1 затрат					
	Обсяг витрат на утримання клубів для підлітків за місцем проживання та організації проведення навчально-виховної, інформаційно-методичної, організаційно-масової, навчально-тренувальної та спортивної роботи з підлітками у позаурочний та позанавчальний час	грн.	Звітність установ	19 299 869	3 760 000	23 059 869
	кількість клубів за місцем проживання	од.	Звітність установ	16		16
	кількість штатних працівників клубів з них : жінок	осіб	Звітність установ	86	23,25	109,25
	з них : жінок	осіб	Звітність установ	50		50
2	продукту					
	середньорічна кількість дітей та молоді, які відвідують клуби за місцем проживання	осіб	Звітність установ	2 200	400	2 600
	в тому числі: дівчат	осіб	Звітність установ	1 000	200	1 200

3 ефективності		грн.	Розрахунок	9 400	18 172,67
Середні витрати на одного відвідувача клубу за місцем проживання		грн.	Розрахунок	235 000	1 441 241,81
Середні витрати на утримання одного клубу		грн.	Розрахунок	1 206 241,81	8 772,67
4 якості					
питома вага дітей, які займаються в клубах за місцем проживання від загальної кількості дітей та молоді		відс.	Розрахунок	2,02	13,11
в тому числі дівчат		відс.	Розрахунок	1,99	11,94
збільшення кількості дітей та молоді, які займаються в клубах за місцем проживання, порівняно з минулим роком		відс.	Розрахунок	44,93	44,93
в тому числі дівчат		відс.	Розрахунок	100	100
2 Забезпечення збереження енергоресурсів					
1 затрат					
обсяг видатків на оплату енергоспів та комунальних послуг всього		грн.	Звітність Установ	196 000	2 933 013
обсяг видатків на оплату теплопостачання		грн.	Звітність Установ	132 000	2 259 287
обсяг видатків на оплату водопостачання		грн.	Звітність Установ	4 000	46 856
обсяг видатків на оплату електроенергії		грн.	Звітність Установ	60 000	617 840
обсяг видатків на оплату інших енергоспів		грн.	Звітність Установ	9 030	9 030
загальна площа приміщень		м.кв.	Звітність Установ	4 975,7	4 975,7
опалювальна площа приміщень		м.кв.	Звітність Установ	4 975,7	4 975,7
2 продукту					
теплопостачання		тис.Гкал	Звітність Установ	0,02	0,63
водопостачання		тис.куб.м	Звітність Установ	0,027	1
електроенергії		тис.кВт.год	Звітність Установ	3,08	75,7
природного газу		тис.куб.м	Звітність Установ		
3 ефективності					
середнє споживання комунальних послуг та енергоспів, в тому числі:					
теплопостачання		Гкал на 1 кв.м	Розрахунок	0,004	0,127
водопостачання		куб.м на 1 кв.м	Розрахунок	0,005	0,201
електроенергії		кВт.год на 1 кв.м	Розрахунок	0,619	15,214
природного газу		куб.м на 1 кв.м	Розрахунок		
4 якості					
річна економія витрачання енергоресурсів в натуральному виразі:					
Теплопостачання		відс.	Розрахунок	1	2
водопостачання		відс.	Розрахунок	1	2
електроенергії		відс.	Розрахунок	1	2
обсяг річної економії бюджетних коштів, отриманої від проведення заходів, що приводять до збереження та економії енергоресурсів (води, тепла, електроенергії тощо) всього		грн.	Розрахунок	1 600	28 879,63
3 Придбання обладнання і предметів довгострокового користування					
1 затрат					
обсяг видатків для придбання обладнання та предметів довгострокового користування (у розрізі їх видів)		грн.	Звітність Установ	80 000	80 000
ортехніка		грн.	Звітність Установ	48 000	48 000
інше обладнання (предмети)		грн.	Звітність Установ	32 000	32 000
2 продукту					
бази		од.	Звітність Установ	2	2
кількість установ (закладів), в яких проведено оновлення матеріально-технічної бази		од.	Звітність Установ	3	3
кількість одиниць придбаного обладнання (у розрізі їх видів)		од.	Звітність Установ	2	2
ортехніка		од.	Звітність Установ	1	1
інше обладнання (предмети)		од.	Звітність Установ	1	1

ЗАТВЕРДЖЕНО
Наказ / розпорядчий документ

Розпорядження Подільської районної в місті Києві
державної адміністрації

(найменування, головного розпорядника коштів місцевого бюджету)
від 04.11.2025 № 781

ПАСПОРТ
бюджетної програми місцевого бюджету на 2025 рік

1. **4600000**
(код Програмою класифікації видатків та кредитування місцевого бюджету)

Подільська районна в місті Києві державна адміністрація
(найменування головного розпорядника коштів місцевого бюджету)

37333608
(код за ЄДРПОУ)
2. **4610000**
(код Програмою класифікації видатків та кредитування місцевого бюджету)

Подільська районна в місті Києві державна адміністрація
(найменування відповідального виконавця)

37333608
(код за ЄДРПОУ)
3. **4613250**
(код Програмою класифікації видатків та кредитування місцевого бюджету)

3250
(код Типової програмної класифікації видатків та кредитування місцевого бюджету)

1090
(код Функціональної класифікації видатків та кредитування бюджету)

Будівництво і установ та закладів соціальної сфери
(найменування бюджетної програми згідно з Типовою програмною класифікацією видатків та кредитування місцевого бюджету)

2600000000
(код бюджету)
4. **Обсяг бюджетних призначень/бюджетних асигнувань - 17 688 758 гривень, у тому числі загального фонду - 0 гривень та спеціального фонду - 17 688 758 гривень**
5. **Підстави для виконання бюджетної програми**

Конституція України,
Бюджетний Кодекс України,
Наказ Міністерства фінансів від 26.08.2014р. №836 "Про деякі питання запровадження програмно-цільового методу складання та виконання місцевих бюджетів",
Рішення Київської міської ради від 09 жовтня 2025 року № 126/10593 «Про внесення змін до рішення Київської міської ради від 05 грудня 2024 року № 426/10234 «Про бюджет міста Києва на 2025 рік»,
Рішення Київської міської ради від 09 жовтня 2025 року № 125/10592 «Про внесення змін до Програми економічного і соціального розвитку м. Києва на 2024-2026 роки»
6. **Цілі державної політики, на досягнення яких спрямована реалізація бюджетної програми**

Цілі державної політики	
№ з/п	Реалізація заходів щодо проведення невідкладних відновлювальних робіт, будівництва об'єктів соціальної сфери

7. **Мета бюджетної програми**

Проведення невідкладних відновлювальних робіт, будівництво та реконструкція об'єктів соціально-культурного призначення

8. Завдання бюджетної програми

№ з/п	Завдання
1	РЕКОНСТРУКЦІЯ НЕЖИТЛОВОЇ БУДІВЛІ ЛІТ. "А-2" ДЛЯ РОЗМІЩЕННЯ ЦЕНТРУ КОМПЛЕКСНОЇ РЕАБІЛІТАЦІЇ ОСІБ З ІНВАЛІДНІСТЮ ЗА АДРЕСОЮ М. КИЇВ ПРОСПЕКТ ПРАВДИ, Б.4
2	РЕКОНСТРУКЦІЯ НЕЖИТЛОВОЇ БУДІВЛІ ЛІТ. "А-2" ПІД АДМІНІСТРАТИВНУ БУДІВЛЮ ДЛЯ НАДААННЯ СОЦІАЛЬНИХ ПОСЛУГ, ПОСЛУГ У СФЕРІ СОЦІАЛЬНОГО ЗАХИСТУ ГРОМАДЯН ЗА АДРЕСОЮ: М. КИЇВ, ВУЛИЦЯ МОСТИЦЬКА, БУДИНОК 20

9. Напрями використання бюджетних коштів

гривень

№ з/п	Напрями використання бюджетних коштів	Загальний фонд	Спеціальний фонд	Усього
1	РЕКОНСТРУКЦІЯ НЕЖИТЛОВОЇ БУДІВЛІ ЛІТ. "А-2" ПІД АДМІНІСТРАТИВНУ БУДІВЛЮ ДЛЯ НАДААННЯ СОЦІАЛЬНИХ ПОСЛУГ, ПОСЛУГ У СФЕРІ СОЦІАЛЬНОГО ЗАХИСТУ ГРОМАДЯН ЗА АДРЕСОЮ: М. КИЇВ, ВУЛИЦЯ МОСТИЦЬКА, БУДИНОК 20	3	4	5
2	РЕКОНСТРУКЦІЯ НЕЖИТЛОВОЇ БУДІВЛІ ЛІТ. "А" ДЛЯ РОЗМІЩЕННЯ ЦЕНТРУ КОМПЛЕКСНОЇ РЕАБІЛІТАЦІЇ ОСІБ З ІНВАЛІДНІСТЮ ЗА АДРЕСОЮ М. КИЇВ ПРОСПЕКТ ПРАВДИ, Б.4	15 658 758		15 658 758
	Усього	17 658 758		17 658 758

10. Перелік місцевих / регіональних програм, що виконуються у складі бюджетної програми

гривень

№ з/п	Найменування місцевої / регіональної програми	Загальний фонд	Спеціальний фонд	Усього
1	Міська цільова програма "Турбота. Назустріч киянам" на 2025-2027 роки	3	4	5
	Усього	17 658 758		17 658 758

11. Результативні показники бюджетної програми

№ з/п	Показники	Одиниця виміру	Джерело інформації	Загальний фонд	Спеціальний фонд	Усього
1	РЕКОНСТРУКЦІЯ НЕЖИТЛОВОЇ БУДІВЛІ ЛІТ. "А-2" ПІД АДМІНІСТРАТИВНУ БУДІВЛЮ ДЛЯ НАДААННЯ СОЦІАЛЬНИХ ПОСЛУГ, ПОСЛУГ У СФЕРІ СОЦІАЛЬНОГО ЗАХИСТУ ГРОМАДЯН ЗА АДРЕСОЮ: М. КИЇВ, ВУЛИЦЯ МОСТИЦЬКА, БУДИНОК 20	3	4	5	6	7
1	зазрат					
	Загальна кошторисна вартість	грн.	Кошторисна документація, Рішення Кієвради		102 936 186	102 936 186
	в т.ч. будівельні роботи	грн.	Кошторисна документація		40 675 289	40 675 289
	в т.ч. витрати на устаткування та інвентар	грн.	Кошторисна документація		40 255 424	40 255 424
	інші витрати	грн.	Кошторисна документація		22 005 473	22 005 473
	Загальна вартість робіт, які плануються в поточному періоді	грн.	Рішення КМР, Розпорядження КМДА		2 000 000	2 000 000
	в т.ч. будівельні роботи	грн.	Кошторисна документація		900 000	900 000
	Вартість проектних робіт	грн.	Кошторисна документація		4 500 000	4 500 000
	в т.ч. в поточному періоді	грн.	Рішення КМР, Розпорядження КМДА		1 100 000	1 100 000
2	ПРОДУКТУ					
	Загальна площа, яку планується побудувати	м.кв.	Кошторисна документація		2 498,3	2 498,3
	Корисна площа, яку планується побудувати	м.кв.	Кошторисна документація		2 330,3	2 330,3
	Об'єм, який планується побудувати	куб.м.	Кошторисна документація		10 367	10 367
	Кількість створених робочих місць	місяць	Кошторисна документація		191	191
	Тривалість будівництва	місяців	Кошторисна документація		9	9
3	ЕФЕКТИВНОСТІ					
	Середні витрати на 1 кв. м загальної площі будівництва закладу	грн.	Розрахунок		41 202,9	41 202,9
	Середні витрати на 1 кв. м корисної площі закладу	грн.	Розрахунок		44 172,9	44 172,9
	Середні витрати на 1 куб. м будівельного об'єму закладу	грн.	Розрахунок		9 929,2	9 929,2
	Середні витрати на створене робоче місце	грн.	Розрахунок		538 932,9	538 932,9
	Середні витрати на місяць будівництва	грн.	Розрахунок		11 437 354	11 437 354
4	ЯКОСТІ					
	Рівень готовності будівництва закладу	відс.	Розрахунок		6,8	6,8
	Рівень готовності проектної документації	відс.	Розрахунок		100	100

2 РЕКОНСТРУКЦІЯ НЕЖИТЛОВОЇ БУДІВЛІ ЛІТ. "А" ДЛЯ РОЗМІЩЕННЯ ЦЕНТРУ КОМПЛЕКСНОЇ РЕАБІЛІТАЦІЇ ОСІБ З ІНВАЛІДНІСТЮ ЗА АДРЕСОЮ М. КИЇВ ПРОСПЕКТ ПРАВДИ, Б.4

1 затрат		грн.	Кошторисна документація, Рішення Київради	209 394 536	209 394 536
Загальна кошторисна вартість					
в т.ч. будівельні роботи		грн.	Кошторисна документація	93 524 717	93 524 717
в т.ч. витрати на устаткування та інвентар		грн.	Кошторисна документація	76 578 313	76 578 313
інші витрати		грн.	Кошторисна документація	39 291 506	39 291 506
Загальна вартість робіт, які плануються в поточному періоді		грн.	Рішення КМР, Розпорядження КМДА	15 658 758	15 658 758
в т.ч. будівельні роботи		грн.	Кошторисна документація	15 658 758	15 658 758
Вартість проектних робіт		грн.	Кошторисна документація	5 139 100	5 139 100
2 продукту					
Загальна площа, яку планується побудувати		м.кв.	Кошторисна документація	2 689,83	2 689,83
Корисна площа, яку планується побудувати		м.кв.	Кошторисна документація	2 253,34	2 253,34
Об'єм, який планується побудувати		куб.м.	Кошторисна документація	10 484,05	10 484,05
Кількість створених робочих місць		місць	Кошторисна документація	89	89
Тривалість будівництва		місяців	Кошторисна документація	9	9
3 ефективності					
Середні витрати на 1 кв. м загальної площі будівництва закладу		грн.	Розрахунок	77 846,7	77 846,7
Середні витрати на 1 кв. м корисної площі закладу		грн.	Розрахунок	92 926,3	92 926,3
Середні витрати на 1 куб. м будівельного об'єму закладу		грн.	Розрахунок	20 010,9	20 010,9
Середні витрати на створене робоче місце		грн.	Розрахунок	2 352 747,6	2 352 747,6
4 якості					
Рівень готовності будівництва закладу		відс.	Розрахунок	100	100
Рівень готовності проектної документації		відс.	Розрахунок	100	100

Голова Подільської районної в місті Києві державної адміністрації



(підпис)

Володимир НАКОНЕЧНИЙ
(Власне ім'я, ПРІЗВИЩЕ)

ПОГОДЖЕНО:

Департамент фінансів виконавчого органу Київської міської ради (Київської міської державної адміністрації)

Заступник директора Департаменту фінансів виконавчого органу Київської міської ради (Київської міської державної адміністрації)


(підпис)

Олександр МОРОЗ
(Власне ім'я, ПРІЗВИЩЕ)

Дата вгодження _____ 2025 р.



Начальник фінансово-управління Подільської районної в місті Києві державної адміністрації


(підпис)

Лариса КАБАНЕЦЬ
(Власне ім'я, ПРІЗВИЩЕ)

ЗАТВЕРДЖЕНО
Наказ / розпорядчий документ

Розпорядження Подільської районної в місті Києві
державної адміністрації

(найменування головного розпорядника коштів місцевого бюджету)
від 04.11.2025 № 701

ПАСПОРТ
бюджетної програми місцевого бюджету на 2025 рік

1.	46000000 (код Програмої класифікації видатків та кредитування місцевого бюджету)	Подільська районна в місті Києві державна адміністрація (найменування головного розпорядника коштів місцевого бюджету)	37333608 (код за ЄДРПОУ)
2.	46100000 (код Програмої класифікації видатків та кредитування місцевого бюджету)	Подільська районна в місті Києві державна адміністрація (найменування відповідального виконавця)	37333608 (код за ЄДРПОУ)
3.	46140300 (код Програмої класифікації видатків та кредитування місцевого бюджету)	0824 (код Функціональної класифікації видатків та кредитування бюджету)	2600000000 (код бюджету)

4. Обсяг бюджетних призначень/бюджетних асигнувань - 29 682 904 гривень, у тому числі загального фонду - 29 682 904 гривень та спеціального фонду - 0 гривень

5. Підстави для виконання бюджетної програми
Конституція України
Бюджетний кодекс України
Закон України від 14.12.2010р №2778-VI "Про культуру"
Закон України "Про бібліотеки і бібліотечну справу" № 32 від 27.01.1995 р.
Указ Президента України "Про невідкладні заходи щодо розвитку бібліотек України" за № 480 від 22.03.2000 р.
Наказ Міністерства фінансів України від 26.08.2014 року №836 "Про деякі питання запровадження програмно-цільового методу складання та виконання місцевих бюджетів"
Рішення Київради від 09.10.2025 № 126/10593 "Про внесення змін до рішення КМР від 05.12.2024 р № 426/10234 "Про бюджет м Києва на 2025 рік"

6. Цілі державної політики, на досягнення яких спрямована реалізація бюджетної програми

№ з/п	Цілі державної політики
1	Забезпечення прав громадян на бібліотечне обслуговування, загальної доступності до інформації та культурних цінностей, що збираються, зберігаються, надаються в тимчасове користування бібліотеками.

7. Мета бюджетної програми

№ з/п	Завдання
1	Забезпечення доступності для громадян документів та інформації, створення умов для повного задоволення духовних потреб громадян, сприяння професійному та освітньому розвитку громадян, комплектування та зберігання бібліотечних фондів, їх облік, контроль за виконанням
2	Забезпечення збереження енергоресурсів

8. Завдання бюджетної програми

№ з/п	Напрями використання бюджетних коштів
1	Забезпечення доступності для громадян документів та інформації, створення умов для повного задоволення духовних потреб громадян, сприяння професійному та освітньому розвитку громадян, комплектування та зберігання бібліотечних фондів, їх облік, контроль за виконанням
2	Забезпечення збереження енергоресурсів

9. Напрями використання бюджетних коштів

№ з/п	Напрями використання бюджетних коштів	гравень		
		Загальний фонд	Спеціальний фонд	Усього
1		3	4	5
1	Забезпечення доступності для громадян документів та інформації, створення умов для повного задоволення духовних потреб громадян, сприяння професійному та освітньому розвитку громадян, комплектування та зберігання бібліотечних фондів, їх облік, контроль за виконанням	27 127 501		27 127 501
2	Забезпечення збереження енергоресурсів	2 555 403		2 555 403
	Усього	29 682 904		29 682 904

10. Перелік місцевих / регіональних програм, що виконуються у складі бюджетної програми

№ з/п	Наменування місцевої / регіональної програми	гравень		
		Загальний фонд	Спеціальний фонд	Усього
1		3	4	5
	Усього			

11. Результативні показники бюджетної програми

№ з/п	Показники	Одиниця виміру	Джерело інформації		Усього	
			Загальний фонд	Спеціальний фонд		
1		3	4	5	6	7
1	Забезпечення доступності для громадян документів та інформації, створення умов для повного задоволення духовних потреб громадян, сприяння професійному та освітньому розвитку громадян, комплектування та зберігання бібліотечних фондів, їх облік, контроль за виконанням					
1	заграт					
	кількість установ (бібліотек)	од.				
	середнє число окладів (ставок) – всього	од.			13	
	видатки на утримання бібліотек (крім комунальних послуг)	грн.			104.25	
	кількість бібліотек, що мають сайт	од.			27 127 501	
					13	
						27 127 501
						13

4	Якості	відс.	Розрахунок	
	- теплопостачання	відс.	Розрахунок	1
	- водопостачання	відс.	Розрахунок	1
	- електроенергії	відс.	Розрахунок	1
	обсяг річної економії бюджетних коштів, отриманої від проведення заходів, що приводять до збереження та економії енергоресурсів (води, тепла, електроенергії тощо) всього	грн.	Розрахунок	23 309
				23 309

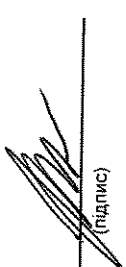
Голова Подільської районної в місті Києві державної адміністрації


(підпис)

Володимир НАКОНЕЧНИЙ
(Власне ім'я, ПРІЗВИЩЕ)

ПОГОДЖЕНО:

Заступник директора Департаменту фінансів виконавчого органу Київської міської ради (Київської міської державної адміністрації)


(підпис)

Катерина ПОЗДЄЄВА
(Власне ім'я, ПРІЗВИЩЕ)

Начальник фінансового управління Подільської районної в місті Києві державної адміністрації


(підпис)

Лариса КАБАНЕЦЬ
(Власне ім'я, ПРІЗВИЩЕ)





ЗАТВЕРДЖЕНО
Наказ / розпорядчий документ

Розпорядження Подільської районної в місті Києві
державної адміністрації

(найменування головного розпорядника коштів місцевого бюджету)

від 09.11.2025 № 781

ПАСПОРТ
бюджетної програми місцевого бюджету на 2025 рік

1.	4600000 (код Програмної класифікації видатків та кредитування місцевого бюджету)	Подільська районна в місті Києві державна адміністрація (найменування головного розпорядника коштів місцевого бюджету)	37333608 (код за ЄДРПОУ)
2.	4610000 (код Програмної класифікації видатків та кредитування місцевого бюджету)	Подільська районна в місті Києві державна адміністрація (найменування відповідального виконавця)	37333608 (код за ЄДРПОУ)
3.	4615031 (код Програмної класифікації видатків та кредитування місцевого бюджету)	5031 (код Типової програмної класифікації видатків та кредитування місцевого бюджету)	0810 (код Функціональної класифікації видатків та кредитування бюджету)
		Розвиток здібностей у дітей та молоді з фізичної культури та спорту комунальними школами юнацькими спортивними школами (найменування бюджетної програми згідно з Типовою програмною класифікацією видатків та кредитування місцевого бюджету)	26000000000 (код бюджету)

4. Обсяг бюджетних призначень/бюджетних асигнувань - 20 275 498 гривень, у тому числі загального фонду - 20 215 498 гривень та спеціального фонду - 60 000 гривень

5. Підстави для виконання бюджетної програми

Конституція України
Бюджетний кодекс України
Закон України "Про фізичну культуру і спорт" від 24.12.1993р №3808-XII (зі змінами і доповненнями)
Наказ Міністерства фінансів «Про деякі питання запровадження програмно-цільового методу складання та виконання місцевих бюджетів» від 26.08.2014р. №836
Рішення сесії Київської міської ради "Про затвердження міської комплексної програми "Київ спортивний на 2011-2015роки від 17.02.2011№7/5394
Рішення Київради від 21.11.2024 № 174/9982 "Про затвердження комплексної міської цільової програми "Молодь та спорт столиці" на 2025-2027 роки"
Рішення Київради від 09.10.2025 № 126/10593 "Про внесення змін до рішення КМР від 05.12.2024 р. № 426/10234 "Про бюджет м. Києва на 2025 рік"

6. Цілі державної політики, на досягнення яких спрямована реалізація бюджетної програми

№ з/п	Цілі державної політики
1	Забезпечення підготовки спортсменів резервного спорту та спорту вищих досягнень та участі спортсменів у відповідних змаганнях, розвитку здібностей вихованців дитячо-юнацьких спортивних шкіл в обраному виді спорту, створення умов для фізичного розвитку, повноцінного оздоровлення, змістовного відпочинку і дозвілля дітей, збереження та підтримка в належному технічному стані існуючої мережі комунальних спортивних споруд та спортивних споруд громадських організацій фізкультурно-спортивної спрямованості, забезпечення їх ефективного використання для проведення спортивних заходів

7. Мета бюджетної програми

Забезпечення підготовки спортсменів резервного спорту та спорту вищих досягнень та участі спортсменів у відповідних змаганнях, розвитку здібностей вихованців дитячо-юнацьких спортивних шкіл в обраному виді спорту, створення умов для фізичного розвитку, повноцінного оздоровлення, змістовного відпочинку і дозвілля дітей, збереження та підтримка в належному технічному стані існуючої мережі комунальних спортивних споруд та спортивних споруд громадських організацій фізкультурно-спортивної спрямованості, забезпечення їх ефективного використання для проведення спортивних заходів

8. Завдання бюджетної програми

№ з/п	Завдання
1	5031 01 Розвиток здібностей у дітей та молоді з фізичної культури та спорту комунальними дитячо-юнацькими школами
2	Забезпечення збереження енергоресурсів
3	Забезпечення придбання обладнання та предметів довгострокового користування

9. Напрями використання бюджетних коштів

гривень

№ з/п	Напрями використання бюджетних коштів	Загальний фонд	Спеціальний фонд	Усього
		3	4	5
1	Розвиток здібностей у дітей та молоді з фізичної культури та спорту комунальними дитячо-юнацькими школами	19 842 032		19 842 032
2	Забезпечення збереження енергоресурсів	373 466		373 466
3	Забезпечення придбання обладнання та предметів довгострокового користування	20 215 498	60 000	60 000
	Усього	20 215 498	60 000	20 275 498

10. Перелік місцевих / регіональних програм, що виконуються у складі бюджетної програми

гривень

№ з/п	Найменування місцевої / регіональної програми	Загальний фонд	Спеціальний фонд	Усього
		3	4	5
1	Міська цільова програма "Молодь та спорт столиці" на 2025-2027 роки	2 701 359	60 000	2 761 359
	Усього	2 701 359	60 000	2 761 359

11. Результативні показники бюджетної програми

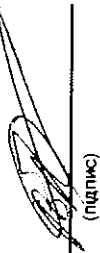
№ з/п	Показники	Одиниця виміру	Джерело інформації	Загальний фонд	Спеціальний фонд	Усього
		3		5	6	7
1	Розвиток здібностей у дітей та молоді з фізичної культури та спорту комунальними дитячо-юнацькими школами					
	Затрат					
	1 Кількість комунальних дитячо-юнацьких спортивних шкіл в розрізі їх видів, видатки на утримання яких здійснюються з бюджету, всього, у тому числі	од	Звітність установ	2		2
	кількість дитячо-юнацьких спортивних шкіл та комплексних дитячо-юнацьких спортивних шкіл (далі - ДЮСШ, КДЮСШ)	од	Звітність установ	1		1
	кількість спеціалізованих дитячо-юнацьких шкіл олімпійського резерву (далі - СДЮШОР)	од	Звітність установ	1		1
	Кількість штатних працівників комунальних дитячо-юнацьких спортивних шкіл, видатки на утримання яких здійснюються з бюджету, у розрізі їх видів, всього	осіб	Звітність установ	58,75		58,75
	з них жінки	осіб	Звітність установ	31,5		31,5
	у тому числі тренерів	осіб	Звітність установ	50		50
	з них жінки	осіб	Звітність установ	25		25
	кількість штатних працівників ДЮСШ, КДЮСШ	осіб	Звітність установ	37,5		37,5
	з них жінки	осіб	Звітність установ	18		18
	у тому числі тренерів	осіб	Звітність установ	32		32
	з них жінки	осіб	Звітність установ	14		14
	кількість штатних працівників СДЮШОР	осіб	Звітність установ	21,25		21,25

з них жінки		осіб	Звітність установ	13,5	13,5
у тому числі тренерів		осіб	Звітність установ	18	18
з них жінки		осіб	Звітність установ	11	11
Обсяг витрат на придбання малоцінного спортивного обладнання та інвентарю комунальних дитячо-юнацьких спортивних шкіл в розрізі їх видів , видатки на утримання яких здійснюються з бюджету, всього, у тому числі:		грн.	Звітність установ	115 000	115 000
обсяг видатків на придбання малоцінного спортивного обладнання та інвентарю для СДЮШОР		грн.	Звітність установ	115 000	115 000
Обсяг витрат на навчально-тренувальну роботу у комунальних дитячо-юнацьких спортивних школах, видатки на утримання яких здійснюються з бюджету, у розрізі їх видів , всього, у тому числі:		грн.	Звітність установ	19 418 632	19 418 632
обсяг витрат на навчально-тренувальну роботу ДЮСШ, КДЮСШ		грн.	Звітність установ	12 052 857	12 052 857
обсяг витрат на навчально-тренувальну роботу СДЮШОР		грн.	Звітність установ	7 365 775	7 365 775
Обсяг витрат на забезпечення участі учнів комунальних дитячо-юнацьких спортивних шкіл, видатки на утримання яких здійснюються з бюджету, у розрізі їх видів, у регіональних спортивних змаганнях, всього, у тому числі:		грн.	Звітність установ	308 400	308 400
обсяг витрат на забезпечення участі учнів ДЮСШ, КДЮСШ у регіональних спортивних змаганнях		грн.	Звітність установ	106 700	106 700
обсяг витрат на забезпечення участі учнів СДЮШОР, у регіональних спортивних змаганнях		грн.	Звітність установ	201 700	201 700
2 продукту					
Середньорічна кількість учнів комунальних дитячо-юнацьких спортивних шкіл, видатки на утримання яких здійснюються з бюджету, у розрізі їх видів , всього, у тому числі:		осіб	Звітність установ	694	694
з них дівчата		осіб	Звітність установ	265	265
середньорічна кількість учнів ДЮСШ, КДЮСШ		осіб	Звітність установ	510	510
з них дівчата		осіб	Звітність установ	182	182
середньорічна кількість учнів СДЮШОР		осіб	Звітність установ	184	184
з них дівчата		осіб	Звітність установ	83	83
Кількість учнів комунальних дитячо-юнацьких спортивних шкіл, видатки на утримання яких здійснюються з бюджету, у розрізі їх видів, що взяли участь у регіональних спортивних змаганнях, всього, у тому числі:		осіб	Звітність установ	555	555
кількість учнів ДЮСШ, КДЮСШ що взяли участь у регіональних спортивних змаганнях		осіб	Звітність установ	392	392
кількість учнів СДЮШОР, що взяли участь у регіональних спортивних змаганнях		осіб	Звітність установ	163	163
Кількість придбаного малоцінного спортивного обладнання та інвентарю для комунальних дитячо-юнацьких спортивних шкіл, видатки на утримання яких здійснюються з бюджету, у розрізі їх видів, всього, у тому числі:		од.	Звітність установ	61	61
кількість придбаного малоцінного спортивного обладнання та інвентарю для СДЮШОР		од.	Звітність установ	61	61
3 ефективності					
Середні витрати на навчально-тренувальну роботу у комунальних дитячо-юнацьких спортивних школах, видатки на утримання яких здійснюються з бюджету, у розрізі їх видів , у розрахунку на одного учня, у тому числі:		грн.	Розрахунок	27 980,74	27 980,74
середні витрати на навчально-тренувальну роботу у ДЮСШ, КДЮСШ у розрахунку на одного учня		грн.	Розрахунок	23 633,05	23 633,05
середні витрати на навчально-тренувальну роботу у СДЮШОР у розрахунку на одного учня		грн.	Розрахунок	40 031,39	40 031,39
Середні витрати на забезпечення участі одного учня комунальних дитячо-юнацьких спортивних шкіл, видатки на утримання яких здійснюються з бюджету, у розрізі їх видів, у регіональних спортивних змаганнях, у тому числі:		грн.	Розрахунок	555,68	555,68
середні витрати на забезпечення участі одного учня ДЮСШ, КДЮСШ у регіональних спортивних змаганнях		грн.	Розрахунок	272,19	272,19
середні витрати на забезпечення участі одного учня СДЮШОР у регіональних спортивних змаганнях		грн.	Розрахунок	1 237,42	1 237,42
Середня вартість одиниці придбаного малоцінного спортивного обладнання та інвентарю для комунальних дитячо-юнацьких спортивних шкіл, видатки на утримання яких здійснюються з бюджету, у розрізі їх видів , у тому числі:		грн.	Розрахунок	1 885,25	1 885,25

середня вартість одиниці придбаного малоцінного спортивного обладнання та інвентарю для СДЮШОР	грн.	Розрахунок	1 885,25	1 885,25
4 якості				1 885,25
Кількість підготовлених у комунальних дитячо-юнацьких спортивних школах, видатки на утримання яких здійснюються з бюджету, у розрізі їх видів, майстрів спорту України / кандидатів у майстри спорту України, всього, у тому числі:	осіб	Розрахунок	13	
кількість підготовлених у ДЮСШ, КДЮСШ майстрів спорту України / кандидатів у майстри спорту України	осіб	Розрахунок	11	
кількість підготовлених у СДЮШОР майстрів спорту України / кандидатів у майстри спорту України	осіб	Розрахунок	2	
Кількість учнів комунальних дитячо-юнацьких спортивних шкіл, видатки на утримання яких здійснюються з бюджету, у розрізі їх видів, які здобули призові місця в регіональних спортивних змаганнях, всього, у тому числі:	осіб	Розрахунок	290	290
кількість учнів комунальних ДЮСШ, КДЮСШ які здобули призові місця в регіональних спортивних змаганнях	осіб	Розрахунок	167	167
кількість учнів комунальних СДЮШОР, які здобули призові місця в регіональних спортивних змаганнях	осіб	Розрахунок	123	123
Динаміка кількості учнів комунальних дитячо-юнацьких спортивних шкіл, видатки на утримання яких здійснюються з бюджету, у розрізі їх видів, порівняно з минулим роком, у тому числі:	відс.	Розрахунок	99	99
динаміка кількості учнів ДЮСШ, КДЮСШ порівняно з минулим роком	відс.	Розрахунок	96,6	96,6
динаміка кількості учнів СДЮШОР порівняно з минулим роком	відс.	Розрахунок	104,6	104,6
Відсоток охоплення послугами спортивних шкіл, дівчат	відс.	Розрахунок	36,7	36,7
Рівень охоплення бюджетною послугою в сфері підготовки дітей дитячо-юнацькими спортивними школами	відс.	Розрахунок	2,1	2,1
Рівень забезпеченості малоцінним спортивним обладнанням та інвентарем (коefficient зношеності основних засобів)	відс.	Розрахунок	57	57
2 Забезпечення збереження енергоресурсів	відс.	Розрахунок	1	1
1 затрат				
Обсяг видатків на оплату енергоносіїв та комунальних послуг, всього	грн.	Звітність установ	373 466	373 466
теплопостачання	грн.	Звітність установ	203 961	203 961
водопостачання	грн.	Звітність установ	14 105	14 105
електроенергія	грн.	Звітність установ	155 400	155 400
загальна площа приміщень,	кв. м.	Звітність установ	794,2	794,2
опалювальна площа приміщень	кв. м.	Звітність установ	794,2	794,2
2 продукту				
обсяг споживання енергоресурсів, натуральні одиниці, в тому числі:	од.			
теплопостачання	тис. Гкал	Звітність установ	0,063	0,063
водопостачання	тис. куб. м	Звітність установ	0,455	0,455
електроенергія	тис. кВт.год	Звітність установ	22,2	22,2
3 ефективності				
Середнє споживання комунальних послуг та енергоносіїв, в тому числі:	од.	Розрахунок		
теплопостачання	Гкал на 1 кв. м опал. площі	Розрахунок	0,067	0,067
водопостачання	куб. м на 1 кв. м заг. площі	Розрахунок	0,573	0,573
електроенергія	кВт год на 1 кв. м заг. площі	Розрахунок	27,953	27,953
4 якості				
річна економія витрачання енергоресурсів в натуральному виразі	відс.	Розрахунок		
- теплопостачання	відс.	Розрахунок	1	1
- водопостачання	відс.	Розрахунок	1	1
- електроенергія	відс.	Розрахунок	1	1
обсяг річної економії бюджетних коштів, отриманої від проведення заходів, що приводять до збереження та економії енергоресурсів (води, тепла, електроенергії тощо) всього	грн.	Розрахунок	3 734,7	3 734,7

3 Забезпечення придбання обладнання та предметів довгострокового користування						
1	2	3	4	5	6	7
заграт		грн.	Звітність установа		60 000	60 000
обсяг видатків для придбання обладнання та предметів довгострокового користування (у розрізі їх видів)		грн.	Звітність установа		60 000	60 000
ортехніка						
2 продукту						
кількість придбаного обладнання, предметів довгострокового користування (у розрізі їх видів)		од.	Звітність установа		2	2
ортехніка						
3 ефективності						
середні витрати на придбання одиниці іншого обладнання (предмету)		грн.	Розрахунок		30 000	30 000
4 якості						
рівень оновлення матеріально-технічної бази порівняно з минулим роком		відс.	Розрахунок		100	100
рівень покращення кредиторської заборгованості		відс.	Розрахунок		100	100

Голова Подільської районної в місті Києві державної адміністрації


(підпис)

Володимир НАКОНЕЧНИЙ
(Власне ім'я, ПРІЗВИЩЕ)


ПОГОДЖЕНО:

Заступник директора Департаменту фінансів виконавчого органу Київської міської ради (Київської міської державної адміністрації)


(підпис)

Катерина ПОЗДЕЄВА
(Власне ім'я, ПРІЗВИЩЕ)

Начальник фінансового управління Подільської районної державної адміністрації в місті Києві


(підпис)

Лариса КАБАНЕЦЬ
(Власне ім'я, ПРІЗВИЩЕ)

Дата підпису



1 Підприємство: код ЄДРПОУ 049339

Handwritten mark

ЗАТВЕРДЖЕНО
Наказ / розпорядчий документ

Розпорядження Подільської районної в місті Києві
державної адміністрації

(найменування головного розпорядника коштів місцевого бюджету)
від 09.11.2025 № 781

ПАСПОРТ
бюджетної програми місцевого бюджету на 2025 рік

1.	46000000 (код Програмої класифікації видатків та кредитування місцевого бюджету)	Подільська районна в місті Києві державна адміністрація (найменування головного розпорядника коштів місцевого бюджету)	37333608 (код за ЄДРПОУ)		
2.	4610000 (код Програмої класифікації видатків та кредитування місцевого бюджету)	Подільська районна в місті Києві державна адміністрація (найменування відповідального виконавця)	37333608 (код за ЄДРПОУ)		
3.	4615061 (код Програмої класифікації видатків та кредитування місцевого бюджету)	5061 (код Типової програмої класифікації видатків та кредитування місцевого бюджету)	0810 (код Функціональної класифікації видатків та кредитування бюджету)	Забезпечення діяльності місцевих центрів фізичного здоров'я населення "Спорт для всіх" та проведення фізкультурно-масових заходів серед населення регіону (найменування бюджетної програми згідно з Типовою програмою класифікацією видатків та кредитування місцевого бюджету)	2600000000 (код бюджету)

4. Обсяг бюджетних призначень/бюджетних асигнувань - 5 713 864 гривень, у тому числі загального фонду - 2 888 064 гривень та спеціального фонду - 2 825 800 гривень

5. Підстави для виконання бюджетної програми

Конституція України.
Бюджетний кодекс України
Закон України "Про фізичну культуру і спорт" від 24.12.1993р №3808-XII (зі змінами і доповненнями)
Наказ Міністерства фінансів «Про деякі питання запровадження програмно-цільового методу складання та виконання місцевих бюджетів» від 26.08.2014р. №836
Рішення Київради від 21.11.2024 № 174/9982 "Про затвердження комплексної міської цільової програми "Молодь та спорт столиці" на 2025-2027 роки
Рішення Київради від 09.10.2025 № 126/10593 "Про внесення змін до рішення КМР від 05.12.2024 р. № 426/10234 "Про бюджет м. Києва на 2025 рік"

6. Цілі державної політики, на досягнення яких спрямована реалізація бюджетної програми

№ з/п	Цілі державної політики
1	Здійснення фізкультурно-масової роботи серед населення, підтримка спорту вищих досягнень та заходи з регіонального розвитку фізичної культури та спорту

7. Мета бюджетної програми

Здійснення фізкультурно-масової роботи серед населення, підтримка спорту вищих досягнень та заходи з регіонального розвитку фізичної культури та спорту

8. Завдання бюджетної програми

№ з/п	Завдання
1	Залучення широких верств населення до занять фізичною культурою
2	Забезпечення функціонування центрів "Спорт для всіх"
3	Забезпечення збереження енергоресурсів
4	Проведення капітального ремонту закладів фізичної культури і спорту

9. Напрями використання бюджетних коштів

гривень

№ з/п	Напрями використання бюджетних коштів	Загальний фонд	Спеціальний фонд	Усього
	2	3	4	5
1	Залучення широких верств населення до занять фізичною культурою	554 325		554 325
2	Забезпечення функціонування центрів "Спорт для всіх"	1 690 205	420 000	2 110 205
3	Забезпечення збереження енергоресурсів	643 534	10 000	653 534
4	Проведення капітального ремонту закладів фізичної культури і спорту	2 888 064	2 395 800	2 395 800
	Усього	2 888 064	2 825 800	5 713 864

10. Перелік місцевих / регіональних програм, що виконуються у складі бюджетної програми

гривень

№ з/п	Найменування місцевої / регіональної програми	Загальний фонд	Спеціальний фонд	Усього
	2	3	4	5
1	Міська цільова програма "Молодь та спорт столиці" на 2025-2027 роки	2 888 064	430 000	3 318 064
	Усього	2 888 064	430 000	3 318 064

11. Результативні показники бюджетної програми

№ з/п	Показники	Одиниця виміру	Джерело інформації				Усього
			3	4	5	6	
1	Залучення широких верств населення до занять фізичною культурою					7	
1	Заграт						
	кількість фізкультурно-масових заходів для населення	од.	Звітність установ		3		
	витрати на проведення спортивно-масових заходів для населення	грн.	Звітність установ	554 325		554 325	
2	продукту						
	кількість учасників фізкультурно-масових заходів для населення	од.	Звітність установ	1 125		1 125	
3	ефективності						
	Середні витрати на проведення одного фізкультурно-масового заходу для населення	грн.	Розрахунок	184 775		184 775	
	Середні витрати на одного учасника фізкультурно-масового заходу для населення	грн.	Розрахунок	492 734		492 734	
4	якості						
	Динаміка кількості учасників фізкультурно-масових заходів для населення порівняно з попереднім роком	відс.	Розрахунок	187,5		187,5	
	Динаміка кількості фізкультурно-масових заходів для населення порівняно з попереднім роком	відс.	Розрахунок	150		150	
2	Забезпечення функціонування центрів "Спорт для всіх"						
1	заграт						
	кількість центрів "Спорт для всіх"	од.	Звітність установ	1		1	
	обсяг витрат на утримання центрів "Спорт для всіх"	грн.	Звітність установ	1 690 205	420 000	2 110 205	
2	продукту						
	кількість відвідувачів центрів "Спорт для всіх"	осіб	Звітність установ	400		400	

3	ефективності	грн.	Розрахунок	4 225,5	1 050	5 275,5
4	якості	відс.	Розрахунок	100		100
	Динаміка кількості відвідувачів Центрів фізичного здоров'я населення порівняно з минулим роком	відс.	Розрахунок	1,94		1,94
	Рівень охоплення бюджетною послугою в сфері масової фізичної культури та активного відпочинку (відсотків від кількості постійного населення за місцем проживання)	відс.	Розрахунок			
3	Забезпечення збереження енергоресурсів	грн.	Звітність установ	643 534		643 534
1	затрат	грн.	Звітність установ	466 169	4 000	470 169
	обсяг видатків на оплату енергоносіїв та комунальних послуг, всього з них на оплату	грн.	Звітність установ	9 145	2 000	11 145
	теплостачання	грн.	Звітність установ	166 000	4 000	170 000
	водопостачання	грн.	Звітність установ	2 220		2 220
	електроенергії	грн.	Звітність установ	1 165,4		1 165,4
	оплата інших енергоносіїв та ін ком послуг	кв. м	Звітність установ	1 165,4		1 165,4
	загальна площа приміщень	кв. м	Звітність установ	1 165,4		1 165,4
	опалювальна площа приміщень	кв. м	Звітність установ			
2	продукту	тис. Гкал	Звітність установ	0,128		0,128
	обсяг споживання енергоресурсів, натуральні одиниці, в тому числі:	тис.куб.м	Звітність установ	0,295		0,295
	теплостачання	тис.куб.м	Звітність установ	23,714		23,714
	водопостачання	тис.куб.м	Звітність установ			
	електроенергії	тис.кВт.год	Звітність установ			
3	ефективності	Гкал на 1 кв.м опал.площі	Розрахунок	0,11		0,11
	середнє споживання комунальних послуг та енергоносіїв, в тому числі:	куб.м на 1 кв.м	Розрахунок	0,253		0,253
	теплостачання	куб.м на 1 кв.м	Розрахунок	20,348		20,348
	водопостачання	куб.м на 1 кв.м	Розрахунок			
	електроенергії	кВт.год на 1 кв.м	Розрахунок			
4	якості	відс.	Розрахунок			
	річна економія витрачання енергоресурсів в натуральному виразі	відс.	Розрахунок	1		1
	- теплостачання	відс.	Розрахунок	1		1
	- водопостачання	відс.	Розрахунок	1		1
	- електроенергії	відс.	Розрахунок			
	обсяг річної економії бюджетних коштів, отриманої від проведення заходів, що призводять до збереження та економії енергоресурсів (води, тепла, електроенергії тощо) всього	грн.	Розрахунок	6 413,14		6 413,14
4	Проведення капітального ремонту закладів фізичної культури і спорту	грн.	Звітність установ	2 395 800		2 395 800
1	затрат	грн.	Звітність установ	2 395 800		2 395 800
	обсяг видатків на капітальний ремонт закладів фізичної культури і спорту, з них:	од.	Звітність установ	1		1
	капітальний ремонт покрівель (дахів)	м.кв	Звітність установ	314		314
	кількість закладів, які потребують капітального ремонту	м.кв	Звітність установ	314		314
	капітального ремонту покрівель (дахів)	м.кв	Звітність установ			
2	продукту	м.кв	Звітність установ	314		314
	капітального ремонту покрівель (дахів)	од.	Звітність установ	1		1
	кількість закладів, в яких планується провести капітальний ремонт	грн	Розрахунок	7 629,9		7 629,9
3	ефективності	грн	Розрахунок			
	середні витрати на проведення капітального ремонту покрівель (дахів) 1кв м площі	грн	Розрахунок			

4	ЯКОСТІ	відсоток кількості закладів, в яких проведено капремонт, до кількості закладів, що потребують ремонту	відс.	Розрахунок	100	100
		відсоток площі, на якій проведено капремонт, до площі, що потребує ремонту	відс.	Розрахунок	100	100

Голова Подільської районної в місті Києві державної адміністрації

Володимир НАКОНЕЧНИЙ
(Власне ім'я, ПРІЗВИЩЕ)

ПОГОДЖЕНО:

Заступник директора Департаменту фінансів виконавчого органу Київської міської ради (Київської міської державної адміністрації)

Катерина ПОЗДЄЄВА
(Власне ім'я, ПРІЗВИЩЕ)

Начальник фінансового управління Подільської районної в місті Києві державної адміністрації

Лариса КАБАНЕЦЬ
(Власне ім'я, ПРІЗВИЩЕ)



ЗАТВЕРДЖЕНО
Наказ / розпорядчий документ
 Розпорядження Подільської районної в місті Києві
 державної адміністрації
 (найменування головного розпорядника коштів місцевого бюджету)
 від 04.11.2025 № 781

ПАСПОРТ
бюджетної програми місцевого бюджету на 2025 рік

1.	4600000 (код Програмної класифікації видатків та кредитування місцевого бюджету)	Подільська районна в місті Києві державна адміністрація (найменування головного розпорядника коштів місцевого бюджету)	37333608 (код за ЄДРПОУ)
2.	4610000 (код Програмної класифікації видатків та кредитування місцевого бюджету)	Подільська районна в місті Києві державна адміністрація (найменування відповідального виконавця)	37333608 (код за ЄДРПОУ)
3.	4616011 (код Програмної класифікації видатків та кредитування місцевого бюджету)	6011 (код Типової програмної класифікації видатків та кредитування місцевого бюджету)	2600000000 (код бюджету)
		0610 (код Функціональної класифікації видатків та кредитування бюджету)	
		Експлуатація та технічне обслуговування житлового фонду (найменування бюджетної програми згідно з Типовою програмною класифікацією видатків та кредитування місцевого бюджету)	

4. Обсяг бюджетних призначень/бюджетних асигнувань - 120 245 665 гривень, у тому числі загального фонду - 1 586 512 гривень та спеціального фонду - 118 659 153 гривень

5. Підстави для виконання бюджетної програми

- Конституція України,
 Бюджетний Кодекс України,
 Закон України "Про житлово-комунальні послуги" (зі змінами),
 Закон України від 14.05.2015 № 417-VIII "Про особливості здійснення права власності у багатоквартирному будинку" (зі змінами),
 Закон України «Про місцеве самоврядування в Україні» (зі змінами),
 Закон України «Про регулювання містобудівної діяльності» (зі змінами),
 Наказ Міністерства фінансів України від 26.08.2014 №836 "Про деякі питання запровадження програмно-цільового методу складання та використання місцевих бюджетів",
 рішення Київської міської ради від 27.05.2021 №124/11/282 "Про затвердження Комплексної цільової програми підвищення енергоефективності та розвитку житлово-комунальної інфраструктури міста Києва на 2021-2025 роки" (зі змінами, внесеними рішенням Київської міської ради від 13.07.2023 №6907/6948),
 Рішення Київської міської ради від 05.12.2024 № 426/10234 «Про бюджет міста Києва на 2025 рік» зі змінами від 09.10.2025 № 126/10593,
 Рішення Київської міської ради від 14.12.2023 № 7530/7571 "Про Програму економічного і соціального розвитку м. Києва на 2024-2026 роки" зі змінами від 10.06.2025 №64/10531,
 рішення Київської міської ради від 27.05.2021 №124/11/282 "Про затвердження Комплексної цільової програми підвищення енергоефективності та розвитку житлово-комунальної інфраструктури міста Києва на 2021-2025 роки" (зі змінами, внесеними рішенням Київської міської ради від 12.12.2019 № 262/7835 «Про затвердження Положення про співфінансування реконструкції, реставрації, проведення капітальних ремонтів, технічного переснащення спільного майна у багатоквартирних будинках міста Києва»),
 розпорядження виконавчого органу Київської міської ради (Київської міської державної адміністрації) від 27.04.2018 №707 «Про деякі питання закріплення внутрішньоквартальних проїздів»,
 розпорядження Подільської районної в місті Києві державної адміністрації від 05.07.2018 № 494 «Про закріплення внутрішньоквартальних проїздів»,
 Розпорядження Подільської районної в місті Києві державної адміністрації від 27.01.2025 № 42 "Про капітальний ремонт об'єктів, що фінансуються в 2025 році за рахунок бюджетних коштів по Подільській районній в місті Києві державній адміністрації" зі змінами

6. Цілі державної політики, на досягнення яких спрямована реалізація бюджетної програми

№ з/п	Цілі державної політики
1	Підвищення експлуатаційних властивостей житлового фонду та прибудинкових територій, утримання їх у належному стані, забезпечення надійної та безпечної експлуатації, покращення умов проживання мешканців міста.

7. Мета бюджетної програми

Підвищення експлуатаційних властивостей житлового фонду та прибудинкових територій, утримання їх у належному стані, забезпечення надійної та безпечної експлуатації, покращення умов проживання мешканців міста.

8. Завдання бюджетної програми

№ з/п	Завдання
1	Забезпечення проведення робіт по відновленню асфальтового покриття прибудинкових територій та міжквартальних проїздів
2	Забезпечення проведення ремонту інших об'єктів житлово-експлуатаційного господарства
3	Забезпечення проведення капітального ремонту житлових будинків
4	Забезпечення проведення капітального ремонту житлових будинків (на умовах співфінансування)
5	Забезпечення утримання внутрішньоквартальних проїздів відповідно до розпорядження виконавчого органу Київської міської ради (КМДА) від 27.04.2018 №707
6	Забезпечення проведення капітального ремонту і облаштування підвальних приміщень житлових будинків, які можуть використовуватись населенням як укриття
7	Забезпечення придбання техніки та обладнання для житлово-експлуатаційних організацій

9. Напрями використання бюджетних коштів

Гривень

№ з/п	Напрями використання бюджетних коштів	Загальний фонд	Спеціальний фонд	Усього
1		2	3	4
1	Забезпечення проведення робіт по відновленню асфальтового покриття прибудинкових територій та міжквартальних проїздів			6 886 096
2	Забезпечення проведення ремонту інших об'єктів житлово-експлуатаційного господарства			13 444 416
3	Забезпечення проведення капітального ремонту житлових будинків			63 601 351
4	Забезпечення проведення капітального ремонту житлових будинків (на умовах співфінансування)			19 024 157
5	Забезпечення проведення капітального ремонту і облаштування підвальних приміщень житлових будинків, які можуть використовуватись населенням як укриття			7 233 133
6	Забезпечення утримання внутрішньоквартальних проїздів відповідно до розпорядження виконавчого органу Київської міської ради (КМДА) від 27.04.2018 №707	1 586 512		1 586 512
				5

7	Забезпечення придбання техніки та обладнання для житлово-експлуатаційних організацій	8 470 000	8 470 000
	Усього	1 586 512	120 245 665

10. Перелік місцевих / регіональних програм, що виконуються у складі бюджетної програми

гривень

№ з/п	Найменування місцевих / регіональних програм	Загальний фонд		Спеціальний фонд		Усього
		3	4	5	6	
1	Комплексна цільова програма підвищення енергоефективності та розвитку житлово-комунальної інфраструктури міста Києва на 2021-2025 роки	1 586 512	110 189 153	110 189 153		111 775 665
	Усього	1 586 512	110 189 153	110 189 153		111 775 665

11. Результативні показники бюджетної програми

№ з/п	Показники	Одиниця виміру	Джерело інформації	Загальний фонд		Спеціальний фонд		Усього
				4	5	6	7	
1	2	3	4	5	6	7	8	9
1	1	затрат						
	Відатки на придбання техніки	грн.	Рішення КМР, Розпорядження КМДА		8 470 000			8 470 000
	Кількість техніки, що потрібно придбати	од.	Звітність установ			1		1
2	2	продукту						
	Кількість техніки, що планується придбати	од.	Звітність установ			1		1
3	3	ефективності						
	Середня вартість одиниці техніки	грн.	Розрахунок		8 470 000			8 470 000
4	4	якості						
	Питома вага кількості техніки, що планується закупити, до кількості техніки, що потрібно закупити	відс.	Розрахунок			100		100
2	2	Забезпечення проведення робіт по відновленню асфальтового покриття прибудинкових територій та міжквартирних проїздів						
1	1	затрат						
	Витрати на ремонт асфальтового покриття прибудинкових територій та міжквартирних проїздів	грн.	Рішення КМР, Розпорядження КМДА		6 886 096			6 886 096
	Загальна площа асфальтового покриття прибудинкових територій та міжквартирних проїздів	кв. м.	статистична звітність		1 061 058,940			1 061 058,940
	Площа асфальтового покриття прибудинкових територій та міжквартирних проїздів, що потребує відновлення	кв. м.	Звітність установ		120 000,000			120 000,000
2	2	продукту						
	Площа асфальтового покриття прибудинкових територій та міжквартирних проїздів, що планується відновити	м.кв.	Звітність установ		4 618,000			4 618,000
3	3	ефективності						
	Витрати на відновлення 1 м.кв. асфальтового покриття прибудинкових територій та міжквартирних проїздів	грн.	Розрахунок		1 491,142			1 491,142
4	4	якості						
	Питома вага площі асфальтового покриття прибудинкових територій та міжквартирних проїздів, що планується відновити, до площі асфальтового покриття прибудинкових територій та міжквартирних проїздів, що потребує відновлення	відс.	Розрахунок			3,848		3,848
3	3	Забезпечення проведення ремонту інших об'єктів житлово-експлуатаційного господарства						
1	1	затрат						
	Витрати на проведення капітального ремонту міжбудинкових проходів та тротуарів	грн.	Рішення КМР, Розпорядження КМДА		13 444 416			13 444 416
	Площа міжбудинкових проходів та тротуарів, що потребує ремонту	кв. м.	Звітність установ		13 500			13 500
2	2	продукту						
	Площа міжбудинкових проходів та тротуарів, яку планується відремонтувати	кв. м.	Звітність Установ		3 189			3 189
3	3	ефективності						
	Середня вартість капітального ремонту 1 кв.м міжбудинкових проходів та тротуарів	грн.	Розрахунок		4 215,872			4 215,872
4	4	якості						


питома вага метражу міжбудинкових проходів та тротуарів, який планується відремонтувати до метражу міжбудинкових проходів та тротуарів, який потребує ремонту	відс.	Розрахунок	23,622	23,622
4) Забезпечення проведення капітального ремонту житлових будинків				
1) витрати на проведення капітального ремонту житлових будинків (разом), в тому числі:				
витрати на проведення капітального ремонту житлових будинків	грн.	Рішення КМР, Розпорядження КМДА	63 677 752,000	63 677 752,000
витрати на проведення капітального ремонту покрівель	грн.	Рішення КМР, Розпорядження КМДА	1 018 609	1 018 609
витрати на проведення капітального ремонту мереж тепло-водопостачання та водовідведення	грн.	Рішення КМР, Розпорядження КМДА	31 874 086	31 874 086
витрати на проведення капітального ремонту електромереж	грн.	Рішення КМР, Розпорядження КМДА	12 494 417	12 494 417
витрати на проведення капітального ремонту електроцитових	грн.	Рішення КМР, Розпорядження КМДА	2 025 000	2 025 000
витрати на проведення капітального ремонту вхідних груп	грн.	Рішення КМР, Розпорядження КМДА	3 240 000	3 240 000
загальна кількість покрівель	од.	Звітність Установ	13 025 640	13 025 640
загальна кількість мереж тепло-водопостачання та водовідведення	од.	Звітність Установ	973	973
загальна кількість електромереж	од.	Звітність Установ	3 652	3 652
загальна кількість електроцитових	од.	Звітність Установ	973	973
загальний метраж покрівель	м.кв.	Звітність Установ	1 099	1 099
загальна довжина мереж тепло-водопостачання та водовідведення	п.м.	Звітність Установ	866 554	866 554
загальна довжина електромереж	тис.п.м	Звітність Установ	1 742 272,8	1 742 272,8
кількість покрівель, що потребують ремонту	од.	Звітність Установ	370,62	370,62
кількість мереж тепло-водопостачання та водовідведення, що потребують ремонту	од.	Звітність Установ	360	360
кількість електромереж, що потребують ремонту	од.	Звітність Установ	1 845	1 845
кількість електроцитових, що потребують ремонту	од.	Звітність Установ	683	683
кількість вхідних груп, що потребують ремонту	од.	Звітність Установ	683	683
метраж покрівель, що потребують ремонту	м.кв.	Звітність Установ	530	530
довжина мереж тепло-водопостачання та водовідведення, що потребують ремонту	п.м.	Звітність Установ	230 000	230 000
довжина електричних мереж, що потребують ремонту	п.м.	Звітність Установ	1 237 000	1 237 000
2) продукту				
кількість покрівель, що планується відремонтувати	од.	Звітність Установ	25	25
кількість мереж тепло-водопостачання та водовідведення, що планується відремонтувати	од.	Звітність Установ	18	18
кількість електромереж, що планується відремонтувати	од.	Звітність Установ	12	12
кількість електроцитових, що планується відремонтувати	од.	Звітність Установ	27	27
кількість вхідних груп, що планується відремонтувати	од.	Звітність Установ	33	33
метраж покрівель, що планується відремонтувати	кв. м.	Звітність Установ	26 921,5	26 921,5
довжина мереж тепло-водопостачання та водовідведення, що планується відремонтувати	п.м.	Звітність Установ	9 949	9 949
довжина електричних мереж, що планується відремонтувати	п.м.	Звітність Установ	7 993	7 993
3) ефективності				
середня вартість капітального ремонту 1 покрівлі	грн.	Розрахунок	1 274 963,44	1 274 963,44
середня вартість капітального ремонту 1 мережі тепло-водопостачання та водовідведення	грн.	Розрахунок	694 086,222	694 086,222
середня вартість ремонту 1 електромережі	грн.	Розрахунок	188 750	188 750
середня вартість капітального ремонту 1 електроцитової	грн.	Розрахунок	120 000	120 000
середня вартість капітального ремонту однієї вхідної групи	грн.	Розрахунок	394 716,363	394 716,363
середня вартість капітального ремонту 1 м.кв. покрівлі	грн.	Розрахунок	1 183,964	1 183,964
середня вартість капітального ремонту 1п.м. мережі тепло-водопостачання та водовідведення	грн.	Розрахунок	1 255,846	1 255,846
середня вартість капітального ремонту 1 пог.м електромережі	грн.	Розрахунок	259,346	259,346
4) якості				
питома вага кількості покрівель, на яких планується проведення капітального ремонту до кількості покрівель, що потребують проведення капітального ремонту	відс.	Розрахунок	6,944	6,944
питома вага кількості мереж тепло-водопостачання та водовідведення, на яких планується проведення капітального ремонту до кількості мереж тепло-водопостачання, що потребують ремонту	відс.	Розрахунок	0,805	0,805

	питома вага кількості електричних мереж на яких планується проведення капітального ремонту до кількості електричних мереж, що потребують проведення капітального ремонту	Розрахунок	1,756	1,756	1,756	1,756
	питома вага кількості електрощитових, на яких планується проведення капітального ремонту до кількості електрощитових, що потребує проведення капітального ремонту	Розрахунок	3,954	3,954	3,954	3,954
	питома вага кількості входних груп, які планується відремонтувати, до кількості входних груп, що потребують ремонту	Розрахунок	6,226	6,226	6,226	6,226
	питома вага метражу покрівель, де планується капітальний ремонт до метражу покрівель, що потребує капітального ремонту	Розрахунок	11,705	11,705	11,705	11,705
	питома вага дошки мереж тепло-, водопостачання та водовідведення, де планується проведення капітального ремонту до дошки мереж тепло-, водопостачання, що потребує ремонту	Розрахунок	0,805	0,805	0,805	0,805
	питома вага дошки електромереж, де планується проведення ремонту, до дошки електромереж, що потребує ремонту	Розрахунок	4,12	4,12	4,12	4,12
5 Забезпечення проведення капітального ремонту житлових будинків (на умовах співфінансування)						
1 затрат						
	витрати на проведення капітального ремонту житлових будинків (разом), в тому числі:	Рішення КМР, Розпорядження КМДА	19 024 157,000	19 024 157,000	19 024 157,000	19 024 157,000
	витрати на проведення капітального ремонту покрівель	Рішення КМР, Розпорядження КМДА	14 291 060,000	14 291 060,000	14 291 060,000	14 291 060,000
	витрати на проведення капітального ремонту мереж тепло-водопостачання та водовідведення	Рішення КМР, Розпорядження КМДА	2 552 172	2 552 172	2 552 172	2 552 172
	витрати на проведення капітального ремонту електромереж	Рішення КМР, Розпорядження КМДА	1 820 925	1 820 925	1 820 925	1 820 925
	загальна кількість покрівель	Рішення КМР, Розпорядження КМДА	360 000	360 000	360 000	360 000
	загальна кількість мереж тепло-водопостачання та водовідведення	Звітність Установ	973 000	973 000	973 000	973 000
	загальна кількість електромереж	Звітність Установ	3 652	3 652	3 652	3 652
	загальна кількість електрощитових	Звітність Установ	973	973	973	973
	загальна кількість метрах покрівель	Звітність Установ	1 099	1 099	1 099	1 099
	загальна дошки мереж тепло-водопостачання та водовідведення	Звітність Установ	866 554,000	866 554,000	866 554,000	866 554,000
	загальна дошки електромереж	Звітність Установ	1 742 272,8	1 742 272,8	1 742 272,8	1 742 272,8
	кількість покрівель, що потребують ремонту	Звітність Установ	370,62	370,62	370,62	370,62
	кількість мереж тепло-водопостачання та водовідведення, що потребують ремонту	Звітність Установ	360,000	360,000	360,000	360,000
	кількість електромереж, що потребують ремонту	Звітність Установ	1 845	1 845	1 845	1 845
	кількість електрощитових, що потребують ремонту	Звітність Установ	683	683	683	683
	кількість електрощитових, що потребують ремонту	Звітність Установ	683	683	683	683
	метраж покрівель, що потребують ремонту	Звітність Установ	230 000,000	230 000,000	230 000,000	230 000,000
	дошки мереж тепло-водопостачання та водовідведення, що потребують ремонту	Звітність Установ	1 237 000	1 237 000	1 237 000	1 237 000
	дошки електричних мереж, що потребують ремонту	Звітність Установ	194 000	194 000	194 000	194 000
2 продукту						
	дошки електричних мереж, що планується відремонтувати	Звітність Установ	2 902	2 902	2 902	2 902
	кількість електромереж, що планується відремонтувати	Звітність Установ	4	4	4	4
	кількість мереж тепло-водопостачання та водовідведення, що планується відремонтувати	Звітність Установ	6	6	6	6
	дошки мереж тепло-водопостачання та водовідведення, що планується відремонтувати	Звітність Установ	3 298	3 298	3 298	3 298
	кількість покрівель, що планується відремонтувати	Звітність Установ	11,000	11,000	11,000	11,000
	метраж покрівель, що планується відремонтувати	Звітність Установ	9 529,000	9 529,000	9 529,000	9 529,000
	кількість електрощитових, що планується відремонтувати	Звітність Установ	3	3	3	3
3 ефективності						
	середня вартість ремонту 1 електромережі	Розрахунок	455 231,25	455 231,25	455 231,25	455 231,25
	середня вартість капітального ремонту 1 пог.м електромережі	Розрахунок	627,472	627,472	627,472	627,472
	середня вартість капітального ремонту 1 мережі тепло-, водопостачання та водовідведення	Розрахунок	425 362	425 362	425 362	425 362
	середня вартість капітального ремонту 1п.м. мережі тепло-, водопостачання та водовідведення	Розрахунок	773,854	773,854	773,854	773,854
	середня вартість капітального ремонту 1 електрощитової	Розрахунок	120 000	120 000	120 000	120 000
	середня вартість капітального ремонту 1 покрівлі	Розрахунок	1 299 187,272	1 299 187,272	1 299 187,272	1 299 187,272
	середня вартість капітального ремонту 1 м.кв. покрівлі	Розрахунок	1 499,744	1 499,744	1 499,744	1 499,744

Висновок

4	Якості	Питома вага площі внутрішньоквартирних проїздів, що планується утримувати до площі, що потребує утримання	Розрахунок	100,000	100,000
---	--------	---	------------	---------	---------


Голова Подільської районної в місті Києві державної адміністрації


(підпис)

Володимир НАКОНЕЧНИЙ
(Власне ім'я, ПРІЗВИЩЕ)

ПОГОДЖЕНО:

Заступник директора Департаменту фінансів виконавчого органу Київської міської ради (Київської міської державної адміністрації)


(підпис)


Олександр МОРОЗ
(Власне ім'я, ПРІЗВИЩЕ)

Начальник фінансового управління Подільської районної в місті Києві державної адміністрації


(підпис)

Лариса КАБАНЕЦЬ
(Власне ім'я, ПРІЗВИЩЕ)

Дата погодження



3733693_18
1 Паспорт бюджетної програми 000049570 від 22.10.2025 10:26:14

ЗАТВЕРДЖЕНО
Наказ / розпорядчий документ

Розпорядження Подільської районної в місті Києві
державної адміністрації

(найменування головного розпорядника коштів місцевого бюджету)

ВІД О.В. Н. 8025 № 781

ПАСПОРТ
бюджетної програми місцевого бюджету на 2025 рік

1.	4600000 (код Програмої класифікації видатків та кредитування місцевого бюджету)	Подільська районна в місті Києві державна адміністрація (найменування головного розпорядника коштів місцевого бюджету)	37333608 (код за ЄДРПОУ)
2.	4610000 (код Програмої класифікації видатків та кредитування місцевого бюджету)	Подільська районна в місті Києві державна адміністрація (найменування відповідального виконавця)	37333608 (код за ЄДРПОУ)
3.	4616015 (код Програмої класифікації видатків та кредитування місцевого бюджету)	6015 (код Типової програмої класифікації видатків та кредитування місцевого бюджету)	0620 (код Функціональної класифікації видатків та кредитування бюджету)
		Забезпечення надійної та безперебійної експлуатації ліфтів (найменування бюджетної програми згідно з Типовою програмою класифікацією видатків та кредитування місцевого бюджету)	2600000000 (код бюджету)

4. Обсяг бюджетних призначень/бюджетних асигнувань - 41 671 503 гривень, у тому числі загального фонду - 0 гривень та спеціального фонду - 41 671 503 гривень

5. Підстави для виконання бюджетної програми

Конституція України,
Бюджетний Кодекс України.

Закон України "Про житлово-комунальні послуги" (зі змінами),

Закон України від 14.05.2015 № 417-VIII "Про особливості здійснення права власності у багатоквартирному будинку" (зі змінами),

Закон України «Про місцеве самоврядування в Україні» (зі змінами),

Закон України «Про регулювання містобудівної діяльності» (зі змінами),

Наказ Міністерства фінансів України від 26.08.2014 №836 "Про деякі питання запровадження програмно-цільового методу складання та використання місцевих бюджетів",

Рішення Київської міської ради від 05.12.2024 № 426/10234 «Про бюджет міста Києва на 2025 рік» зі змінами від 09.10.2025 № 126/10593,

Рішення Київської міської ради від 14.12.2023 № 7530/7571 "Про Програму економічного і соціального розвитку м. Києва на 2024-2026 роки" зі змінами від 10.06.2025 №64/10531

Рішення Київської міської ради від 22.12.2016 № 780/1784 "Про затвердження Положення про співфінансування реконструкції, реставрації, проведення капітальних ремонтів, технічного пероснащення спільного

майна у багатоквартирних будинках міста Києва" (зі змінами),

Розпорядження Подільської районної в місті Києві державної адміністрації від 27.01.2025 № 42 "Про капітальний ремонт об'єктів, що фінансуються в 2025 році за рахунок бюджетних коштів по Подільській районній в

місті Києві державній адміністрації" (зі змінами).

6. Цілі державної політики, на досягнення яких спрямована реалізація бюджетної програми

Цілі державної політики	
№ з/п	Підвищення експлуатаційних властивостей житлового фонду і утримання його у належному стані, забезпечення його надійності та безпечної експлуатації, покращення умов проживання мешканців міста

7. Мета бюджетної програми

Забезпечення надійної та безперебійної експлуатації ліфтів

8. Завдання бюджетної програми

Завдання	
№ з/п	Забезпечення проведення капітального ремонту модернізації ліфтів (на умовах співфінансування)

9. Напрями використання бюджетних коштів

№ з/п	Напрями використання бюджетних коштів	гравень		
		Загальний фонд	Спеціальний фонд	Усього
1	Забезпечення проведення капітального ремонту модернізації ліфтів (на умовах співфінансування)	3	4	5
	Усього	41 671 503	41 671 503	41 671 503

10. Перелік місцевих / регіональних програм, що виконуються у складі бюджетної програми


№ з/п	Найменування місцевої / регіональної програми	гравень		
		Загальний фонд	Спеціальний фонд	Усього
1	Комплексна цільова програма підвищення енергоефективності та розвитку житлово-комунальної інфраструктури міста Києва на 2021-2025 роки	3	4	5
	Усього	41 671 503	41 671 503	41 671 503

11. Результативні показники бюджетної програми

№ з/п	Показники	Одиниця виміру	Джерело інформації	гравень		
				Загальний фонд	Спеціальний фонд	Усього
1	1. Забезпечення проведення капітального ремонту модернізації ліфтів (на умовах співфінансування)	3	4	5	6	7
1	Витрати на проведення капітального ремонту (модернізації) ліфтів	грн.	Розпорядження КМДА, передавальні акти			39 413 950,000
	Витрати на проведення капітального ремонту ліфтів в житлових будинках	грн.	Розпорядження КМДА, передавальні акти			2 257 553,000
	Загальна кількість ліфтів	од.	Звітність установ			1 089,000
	Кількість ліфтів, що потребує проведення капітального ремонту (модернізації)	од.	Звітність установ			220,000
						220,000

2	продукту	Кількість ліфтів, роботу яких планується відновити шляхом проведення капітального ремонту (модернізації)	од.	Звітність установа	28,000	28,000
3	ефективності	Середня вартість капітального ремонту (модернізації) одного ліфта	грн.	Розрахунок	1 407 641,071	1 407 641,071
4	якості	Питома вага кількості ліфтів, на яких планується проведення капітального ремонту (модернізації) до кількості ліфтів, що потребують проведення капітального ремонту (модернізації)	відс.	Розрахунок	12,727	12,727

Голова Подільської районної в місті Києві державної адміністрації


(підпис)

Володимир НАКОНЧНИЙ
(Власне ім'я, ПРІЗВИЩЕ)

ПОГОДЖЕНО:
Департамент фінансів виконавчого органу Київської міської ради (Київської міської державної адміністрації)

Заступник директора Департаменту фінансів виконавчого органу Київської міської ради (Київської міської державної адміністрації)


(підпис)

Олександр МОРОЗ
(Власне ім'я, ПРІЗВИЩЕ)

Начальник фінансового управління Подільської районної в місті Києві державної адміністрації


(підпис)

Лариса КАБАНЕЦЬ
(Власне ім'я, ПРІЗВИЩЕ)

Дата погодження



3733693_18

1 Паспорт Боржетної програми 060049494 від 20.10.2025 17:07:36



ЗАТВЕРДЖЕНО
Наказ / розпорядчий документ
Розпорядження Подільської районної в місті Києві
державної адміністрації

(найменування головного розпорядника коштів місцевого бюджету)
09.11.2025 № 781

ПАСПОРТ
бюджетної програми місцевого бюджету на 2025 рік

1.	4600000 (код Програмної класифікації видатків та кредитування місцевого бюджету)	Подільська районна в місті Києві державна адміністрація (найменування головного розпорядника коштів місцевого бюджету)	37333608 (код за ЄДРПОУ)
2.	4610000 (код Програмної класифікації видатків та кредитування місцевого бюджету)	Подільська районна в місті Києві державна адміністрація (найменування відповідального виконавця)	37333608 (код за ЄДРПОУ)
3.	4616017 (код Програмної класифікації видатків та кредитування місцевого бюджету)	0620 (код Функціональної класифікації видатків та кредитування місцевого бюджету)	2600000000 (код бюджету)

Інша діяльність, пов'язана з експлуатацією об'єктів житлово-комунального господарства (найменування бюджетної програми згідно з Типовою програмною класифікацією видатків та кредитування місцевого бюджету)

4. Обсяг бюджетних призначень/бюджетних асигнувань - 4 100 000 гривень, у тому числі загального фонду - 0 гривень та спеціального фонду - 4 100 000 гривень
5. Підстави для виконання бюджетної програми

- Конституція України,
- Бюджетний Кодекс України,
- Наказ Міністерства фінансів України від 26.08.2014 №836 "Про деякі питання запровадження програмно-цільового методу складання та використання місцевих бюджетів",
- Закон України "Про житлово-комунальні послуги",
- Закон України від 14.05.2015 № 417-VIII "Про особливості здійснення права власності у багатоквартирному будинку",
- Рішення Київської міської ради від 10.11.2022 №5586/6627 "Про деякі питання підготовки житлового фонду міста Києва до проходження зимового періоду в умовах воєнного стану",
- 2025 року" (зі змінами),
- Рішення Київської міської ради від 05.12.2024 № 426/10234 «Про бюджет міста Києва на 2025 рік» зі змінами від 09.10.2025 № 126/10593

6. Цілі державної політики, на досягнення яких спрямована реалізація бюджетної програми

№ з/п	Цілі державної політики
1	Забезпечення надійної та безперервної експлуатації житлового фонду

7. Мета бюджетної програми
Забезпечення надійної та безперервної експлуатації житлового фонду

8. Завдання бюджетної програми

№ з/п	Завдання	Гривень
1	Забезпечення часткового відшкодування вартості незалежних джерел електричної енергії	Усього 5

9. Напрями використання бюджетних коштів

№ з/п	Напрями використання бюджетних коштів	Загальний фонд	Спеціальний фонд	Усього
1	Забезпечення часткового відшкодування вартості незалежних джерел електричної енергії	3	4	5
	Усього	4 100 000	4 100 000	4 100 000

10. Перелік місцевих / регіональних програм, що виконуються у складі бюджетної програми

№ з/п	Найменування місцевої / регіональної програми	Загальний фонд	Спеціальний фонд	Усього
1	Комплексна цільова програма підвищення енергоефективності та розвитку житлово-комунальної інфраструктури міста Києва на 2021-2025 роки	3	4	5
	Усього	4 100 000	4 100 000	4 100 000

11. Результативні показники бюджетної програми

№ з/п	Показники	Одиниця виміру	Джерело інформації	Загальний фонд	Спеціальний фонд	Усього
1	Забезпечення часткового відшкодування вартості незалежних джерел електричної енергії	3	4	5	6	7
	Витрати на часткове відшкодування вартості незалежних джерел електричної енергії	грн.	Рішення Київради			
2	продукту					
	Кількість незалежних джерел електричної енергії, що планується придбати	од.	Звітність установ			
3	ефективності					
	Середня вартість відшкодування однієї одиниці незалежних джерел електричної енергії	грн.	Розрахунок			
4	якості					
	Рівень відшкодування вартості незалежних джерел електричної енергії	відс.	Розрахунок			
	Усього			117 142,857	100	117 142,857
	Усього			4 100 000	4 100 000	4 100 000

Голова Подільської районної в м. Києві державної адміністрації

ПОГОДЖЕНО:

Департамент фінансів виконавчого органу Київської міської ради (Київської міської державної адміністрації)

Заступник директора Департаменту фінансів виконавчого органу Київської міської ради (Київської міської державної адміністрації)

Володимир НАКОНЕЧНИЙ

(Власне ім'я, ПРІЗВИЩЕ)

Олександр МОРОЗ

(Власне ім'я, ПРІЗВИЩЕ)

Лариса КАБАНЕЦЬ

(Власне ім'я, ПРІЗВИЩЕ)



Handwritten signature

ЗАТВЕРДЖЕНО

Наказ / розпорядчий документ

Розпорядження Подільської районної в місті Києві
державної адміністрації

(найменування головного розпорядника коштів місцевого бюджету)

Від В.В.В.В.В. № 781

**ПАСПОРТ
бюджетної програми місцевого бюджету на 2025 рік**

1.	4600000 (код Програмної класифікації видатків та кредитування місцевого бюджету)	Подільська районна в місті Києві державна адміністрація (найменування головного розпорядника коштів місцевого бюджету)	37333608 (код за ЄДРПОУ)		
2.	4610000 (код Програмної класифікації видатків та кредитування місцевого бюджету)	Подільська районна в місті Києві державна адміністрація (найменування відповідального виконавця)	37333608 (код за ЄДРПОУ)		
3.	4616092 (код Програмної класифікації видатків та кредитування місцевого бюджету)	6092 (код Типової програмної класифікації видатків та кредитування місцевого бюджету)	0610 (код Функціональної класифікації видатків та кредитування бюджету)	Реалізація проектів (заходів) з відновлення об'єктів житлового фонду, пошкоджених / знищених внаслідок збройної агресії, за рахунок коштів місцевих бюджетів (найменування бюджетної програми згідно з Типовою програмною класифікацією видатків та кредитування місцевого бюджету)	2600000000 (код бюджету)

4. Обсяг бюджетних призначень/бюджетних асигнувань - 12 277 883 гривень, у тому числі загального фонду - 0 гривень та спеціального фонду - 12 277 883 гривень

5. Підстави для виконання бюджетної програми

Конституція України,
Бюджетний Кодекс України,
Наказ Міністерства фінансів України від 26.08.2014 № 836 "Про деякі питання запровадження програмно-цільового методу складання та використання місцевих бюджетів",
Закон України "Про житлово-комунальні послуги",

Закону України від 14.05.2015 № 417-VIII "Про особливості здійснення права власності у багатоквартирному будинку",

Розпорядження Київської міської військової адміністрації від 13 квітня 2022 року № 499 "Про обстеження пошкоджених об'єктів внаслідок воєнних дій Російської Федерації в місті Києві" зі змінами,
Рішення Київської міської ради від 05.12.2024 № 426/10234 «Про бюджет міста Києва на 2025 рік» зі змінами від 09.10.2025 № 126/10593,

Розпорядження Подільської районної в місті Києві державної адміністрації від 25.01.2025 № 42 "Про капітальний ремонт об'єктів, що фінансуються в 2025 році за рахунок бюджетних коштів по Подільській районній в місті Києві державній адміністрації" зі змінами

6. Цілі державної політики, на досягнення яких спрямована реалізація бюджетної програми

№ з/п	Цілі державної політики
1	Забезпечення виконання робіт з відновлення об'єктів житлового фонду, пошкоджених / знищених внаслідок збройної агресії, покращення умов проживання мешканців міста.

7. Мета бюджетної програми

Відновлення житлових будинків постраждалих внаслідок ракетних атак

8. Завдання бюджетної програми

№ з/п	Завдання	гривень
1	Забезпечення виконання відновлювальних робіт у житлових будинках, пошкоджених внаслідок воєнних дій російської Федерації	

9. Напрями використання бюджетних коштів

№ з/п	Напрями використання бюджетних коштів	Загальний фонд	Спеціальний фонд	Усього
1	2	3	4	5
1	Забезпечення виконання відновлювальних робіт у житлових будинках, пошкоджених внаслідок воєнних дій російської Федерації	12 277 883		12 277 883
	Усього:	12 277 883		12 277 883

10. Перелік місцевих / регіональних програм, що виконуються у складі бюджетної програми

№ з/п	Наменування місцевої / регіональної програми	Загальний фонд	Спеціальний фонд	Усього
1	2	3	4	5
	Усього:			

гривень

11. Результативні показники бюджетної програми

№ з/п	Показники	Одиниця виміру	Джерело інформації	Загальний фонд	Спеціальний фонд	Усього
1	2	3	4	5	6	7
1	Забезпечення виконання відновлювальних робіт у житлових будинках, пошкоджених внаслідок воєнних дій російської Федерації	затрат				
	Витрати на проведення капітального ремонту у житлових будинках (разом), в тому числі:	грн.	Рішення КМР, Розпорядження КМДА	12 277 883		12 277 883
	Витрати на проведення капітального ремонту у житлових будинках	грн.	Рішення КМР, Розпорядження КМДА	29 872		29 872
	витрати на проведення заміни вікон, дверей та ремонту вікосів	грн.	Рішення КМР, Розпорядження КМДА	3 838 975		3 838 975
	витрати на проведення капітального ремонту покрівель	грн.	Рішення КМР, Розпорядження КМДА	8 409 036		8 409 036
	метраж покрівель, що потребують капітального ремонту	м.кв.	Звітність установ	3 330		3 330
	Метраж вікон та дверей, що потребує заміни	м.кв.	Звітність установ	327,4		327,4
	Кількість житлових будинків, що потребують заміни вікон, дверей та ремонту вікосів	од.	Звітність установ	13		13
	Кількість покрівель, що потребують капітального ремонту	од.	Звітність установ	6		6
2	продукту					
	Метраж вікон, дверей, що планується замінити	м.кв.	Звітність установ	327,4		327,4
	Метраж покрівель, що планується відремонтувати	м.кв.	Звітність установ	3 330		3 330
	Кількість житлових будинків, де планується проведення заміни вікон, дверей та ремонту вікосів	од.	Звітність установ	13		13
	Кількість покрівель, що планується відремонтувати	од.	Звітність установ	6		6
3	ефективності					
	Середня вартість капітального ремонту 1 покрівлі	грн.	Розрахунок	1 401 506		1 401 506
	Середня вартість капітального ремонту 1 м.кв. покрівлі	грн.	Розрахунок	2 525 236		2 525 236
	Середня вартість заміни вікон, дверей та ремонту вікосів 1 житлового будинку	грн.	Розрахунок	295 305,769		295 305,769
	Середня вартість заміни 1 м.кв. вікон, дверей	грн.	Розрахунок	11 725,641		11 725,641
4	якості					
	питома вага кількості покрівель, на яких планується проведення капітального ремонту до кількості покрівель, що потребують проведення капітального ремонту	відс.	Розрахунок	100		100

питома вага метражу покрівель, де планується капітальний ремонт до метражу покрівель, що потребує капітального ремонту	відс.	Розрахунок	100	100
питома вага кількості житлових будинків, де планується проведення заміни вікон, дверей та ремонту відкосів, до кількості житлових будинків, що потребує заміни вікон, дверей та ремонту відкосів	відс.	Розрахунок	100	100
питома вага метражу вікон, дверей, які заплановано замінити до метражу вікон, дверей, що потребують заміни	відс.	Розрахунок	100	100

Голова Подільської районної в місті Києві державної адміністрації


(підпис)

Володимир НАКОНЕЧНИЙ

(Власне ім'я, ПРІЗВИЩЕ)

ПОГОДЖЕНО:

Заступник директора Департаменту фінансів виконавчого органу Київської міської ради (Київської міської державної адміністрації)


(підпис)

Олександр МОРОЗ

(Власне ім'я, ПРІЗВИЩЕ)

Начальник фінансового управління Подільської районної в місті Києві державної адміністрації


(підпис)

Лариса КАБАНЕЦЬ

(Власне ім'я, ПРІЗВИЩЕ)

Дата погодження



М.П.

37393683 18
Паспорт бюджетної програми 000049568 від 20.10.2025 16:54:10