



ПОДІЛЬСЬКА РАЙОННА в місті КИЄВІ ДЕРЖАВНА АДМІНІСТРАЦІЯ

РОЗПОРЯДЖЕННЯ

28.11.2025

№ 892

Про внесення змін до розпорядження
Подільської районної в місті Києві
державної адміністрації від 11.02.2025
№ 89 «Про затвердження паспортів
бюджетних програм на 2025 рік»

Відповідно до Закону України «Про місцеві державні адміністрації», наказу Міністерства фінансів України від 26.08.2014 № 836 «Про деякі питання запровадження програмно-цільового методу складання та виконання місцевих бюджетів» та рішення Київської міської ради від 06.11.2025 № 237/10704 «Про внесення змін до рішення Київської міської ради від 05.12.2024 № 426/10234 «Про бюджет міста Києва на 2025 рік»:

1. Унести зміни до підпунктів 1.1, 1.2, 1.3, 1.24, 1.31, 1.32, 1.33, 1.38, 1.44 пункту 1 розпорядження Подільської районної в місті Києві державної адміністрації від 11.02.2025 № 89 «Про затвердження паспортів бюджетних програм на 2025 рік», виклавши паспорти бюджетних програм місцевого бюджету на 2025 рік у новій редакції, що додаються:

1.1. КПКВ 4610160 «Керівництво і управління Подільською районною в місті Києві державною адміністрацією».

1.2. КПКВ 4611010 «Надання дошкільної освіти».

1.3. КПКВ 4611021 «Надання загальної середньої освіти закладами загальної середньої освіти за рахунок коштів місцевого бюджету».

1.24. КПКВ 4613132 «Створення умов для творчого, інтелектуального, духовного та фізичного розвитку дітей та молоді за місцем їх проживання».

1.31. КПКВ 4615061 «Забезпечення діяльності місцевих центрів фізичного здоров'я населення «Спорт для всіх» та проведення фізкультурно-масових заходів серед населення регіону».

1.32. КПКВ 4616011 «Експлуатація та технічне обслуговування житлового фонду».

0020691

1.33. КПКВ 4616015 «Забезпечення надійної та безперебійної експлуатації ліфтів».

1.38. КПКВ 4616092 «Реалізація проектів (заходів) з відновлення об'єктів житлового фонду, пошкоджених / знищених внаслідок збройної агресії, за рахунок коштів місцевих бюджетів».

1.44. КПКВ 4611310 «Реалізація проектів (заходів) з відновлення освітніх установ та закладів, пошкоджених / знищених внаслідок збройної агресії, за рахунок коштів місцевих бюджетів».


2. Контроль за виконанням цього розпорядження покласти на першого заступника голови та заступників голови Подільської районної в місті Києві державної адміністрації згідно з тимчасовим розподілом обов'язків.

Голова



➤

Володимир НАКОНЕЧНИЙ



ЗАТВЕРДЖЕНО
Наказ / розпорядчий документ

Розпорядження Подільської районної в місті Києві
державної адміністрації

(найменування головного розпорядника коштів місцевого бюджету)

від 28.11.2025 № 892

ПАСПОРТ
бюджетної програми місцевого бюджету на 2025 рік

1.	4600000 (код Програмої класифікації видатків та кредитування місцевого бюджету)	Подільська районна в місті Києві державна адміністрація (найменування головного розпорядника коштів місцевого бюджету)	37333608 (код за ЄДРПОУ)
2.	4610000 (код Програмої класифікації видатків та кредитування місцевого бюджету)	Подільська районна в місті Києві державна адміністрація (найменування відповідального виконавця)	37333608 (код за ЄДРПОУ)
3.	4613132 (код Програмої класифікації видатків та кредитування місцевого бюджету)	1040 (код функціональної класифікації видатків та кредитування бюджету)	2600000000 (код бюджету)

Створення умов для творчого, інтелектуального,
духовного та фізичного розвитку дітей та молоді
за місцем їх проживання

(найменування бюджетної програми згідно з Типовою
програмою класифікацією видатків та кредитування
місцевого бюджету)

4. Обсяг бюджетних призначень/бюджетних асигнувань - 29 572 882 гривень, у тому числі загального фонду - 22 036 882 гривень та спеціального фонду - 7 536 000 гривень

5. Підстави для виконання бюджетної програми

Конституція України
Бюджетний Кодекс

Закон України від 22.06.2000 №1841-III "Про позашкільну освіту"

Постанова Кабінету Міністрів України від 06.05.2011 №433 "Про затвердження переліку типів позашкільних навчальних закладів і Положення про позашкільний навчальний заклад"

Наказ Міністерства фінансів України "Про деякі питання запровадження програмно-цільового методу складання та виконання місцевих бюджетів" від 26.08.2014 №636.

Рішення Київської міської ради від 14.12.2023 № 7530/7571 "Про Програму економічного і соціального розвитку м. Києва на 2024-2026 роки" зі змінами від 05.12.2024 №425/10233

Рішення Київської міської ради від 21.11.2024 № 174/9982 "Про затвердження комплексної міської цільової програми "Молодь та спорт столиці" на 2025-2027 роки"

Рішення Київської міської ради від 06.11.2025 № 237/10704 "Про внесення змін до рішення КМР від 05.12.2024 р. № 426/10234 "Про бюджет м. Києва на 2025 рік"

6. Цілі державної політики, на досягнення яких спрямована реалізація бюджетної програми

№ з/п	Цілі державної політики
1	Забезпечення реалізації політики у молодіжній сфері на регіональному рівні

7. Мета бюджетної програми
Забезпечення реалізації політики у молодіжній сфері на регіональному рівні

№ з/п	Завдання
1	Забезпечення організації проведення навчально-виховної, інформаційно-методичної, організаційно-масової, навчально-тренувальної та спортивної роботи з підлітками у позаурочний та позанавчальний час
2	Забезпечення збереження енергоресурсів
3	Придбання обладнання і предметів довгострокового користування
4	Проведення капітального ремонту

гривень

9. Напрями використання бюджетних коштів

№ з/п	Напрями використання бюджетних коштів	Загальний фонд	Спеціальний фонд	Усього
		3	4	5
1	Забезпечення організації проведення навчально-виховної, інформаційно-методичної, організаційно-масової, навчально-тренувальної та спортивної роботи з підлітками у позаурочний та позанавчальний час	19 299 869	3 760 000	23 059 869
2	Забезпечення збереження енергоресурсів	2 737 013	196 000	2 933 013
3	Придбання обладнання і предметів довгострокового користування	3 500 000	80 000	3 580 000
4	Проведення капітального ремонту	22 036 882	7 536 000	29 572 882
	Усього	7 536 000	7 536 000	29 572 882

гривень


10. Перелік місцевих / регіональних програм, що виконуються у складі бюджетної програми

№ з/п	Найменування місцевих / регіональних програм	Загальний фонд	Спеціальний фонд	Усього
		3	4	5
1	Міська цільова програма "Молодь та спорт столиці" на 2025-2027 роки	720 861	3 924 000	4 644 861
	Усього	720 861	3 924 000	4 644 861

11. Результативні показники бюджетної програми

№ з/п	Показники	Одиниця виміру	Джерело інформації	Загальний фонд	Спеціальний фонд	Усього
		3	4	5	6	7
1	Забезпечення організації проведення навчально-виховної, інформаційно-методичної, організаційно-масової, навчально-тренувальної та спортивної роботи з підлітками у позаурочний та позанавчальний час	грн.	Звітність установ	19 299 869	3 760 000	23 059 869
1	Обсяг витрат на утримання клубів для підлітків за місцем проживання та організації проведення навчально-виховної, інформаційно-методичної, організаційно-масової, навчально-тренувальної та спортивної роботи з підлітками у позаурочний та позанавчальний час	од. осіб	Звітність установ	16		16
	кількість клубів за місцем проживання	осіб	Звітність установ	86	23,25	109,25
	кількість штатних працівників клубів з них - жінок	осіб	Звітність установ	50		50
2	продукту середньорічна кількість дітей та молоді, які відвідують клуби за місцем проживання в тому числі: дівчат	осіб	Звітність установ	2 200	400	2 600
	в тому числі: дівчат	осіб	Звітність установ	1 000	200	1 200
3	ефективності середні витрати на одного відвідувача клубу за місцем проживання	грн.	Розрахунок	8 772,67	9 400	18 172,67
	середні витрати на утримання одного клубу	грн.	Розрахунок	1 206 241,81	235 000	1 441 241,81
4	якості					

	питома вага дітей, які займаються в клубах за місцем проживання від загальної кількості дітей та молоді	Розрахунок	11,09	2,02	13,11
	в тому числі дівчат	Розрахунок	9,95	1,99	11,94
	збільшення кількості дітей та молоді, які займаються в клубах за місцем проживання, порівняно з минулим роком	Розрахунок		44,93	44,93
	в тому числі дівчат	Розрахунок		100	100
2	Забезпечення збереження енергоресурсів				
1	затрат		2 737 013	196 000	2 933 013
	обсяг видатків на оплату енергоносіїв та комунальних послуг всього	Звітність установ	2 127 287	132 000	2 259 287
	обсяг видатків на оплату теплопостачання	Звітність установ	42 856	4 000	46 856
	обсяг видатків на оплату водопостачання	Звітність установ	557 840	60 000	617 840
	обсяг видатків на оплату електроенергії	Звітність установ	9 030		9 030
	обсяг видатків на оплату інших енергоносіїв	Звітність установ	4 975,7		4 975,7
	загальна площа приміщень	м.кв.	4 975,7		4 975,7
	опалювальна площа приміщень	м.кв.			
2	продукту				
	обсяг споживання енергоресурсів, натуральні одиниці, в тому числі:	Звітність установ	0,61	0,02	0,63
	теплопостачання	тис.Гкал	0,973	0,027	1
	водопостачання	тис.куб.м	72,62	3,08	75,7
	електроенергії	тис.кВт.год			
	природного газу	тис.куб.м			
3	ефективності				
	середнє споживання комунальних послуг та енергоносіїв, в тому числі:	Звітність установ			
	теплопостачання	Гкал на 1 кв.м	0,123	0,004	0,127
	водопостачання	опал.площі			
	електроенергії	куб.м на 1 кв.м	0,196	0,005	0,201
	природного газу	заг.площі			
		Квт.год на 1 кв.м	14,595	0,619	15,214
		куб.м на 1 кв.м			
		заг.площі			
4	якості				
	річна економія витрачання енергоресурсів в натуральному виразі:	Звітність установ			
	теплопостачання	відс. Розрахунок	1	1	2
	водопостачання	відс. Розрахунок	1	1	2
	електроенергії	відс. Розрахунок	1	1	2
	обсяг річної економії бюджетних коштів, отриманої від проведення заходів, що приводять до збереження та економії енергоресурсів (води, тепла, електроенергії тощо) всього	Розрахунок	27 279,83	1 600	28 879,83
3	Придбання обладнання і предметів довгострокового користування				
1	затрат				
	обсяг видатків для придбання обладнання та предметів довгострокового користування (у розрізі їх видів)	Звітність установ		80 000	80 000
	організація	Звітність установ		48 000	48 000
	інше обладнання (предмети)	Звітність установ		32 000	32 000
2	продукту				
	кількість установ (закладів), в яких проведено оновлення матеріально-технічної бази	Звітність установ		2	2
	кількість одиниць придбаного обладнання (у розрізі їх видів)	Звітність установ		3	3
	організація	Звітність установ		2	2
	інше обладнання (предмети)	Звітність установ		1	1
3	ефективності				
	середні витрати на придбання одиниці обладнання	Розрахунок		26 666,67	26 666,67
	середні витрати на придбання одиниці оргтехніки	Розрахунок		24 000	24 000
	середні витрати на придбання одиниці іншого обладнання (предмету)	Розрахунок		32 000	32 000
4	Проведення капітального ремонту				



ЗАТВЕРДЖЕНО
Наказ / розпорядчий документ
Розпорядження Подільської районної в місті Києві державної адміністрації
 (ураховуючи головний розпорядчий коштів місцевого бюджету)
 від 28.11.2025 № 892

ПАСПОРТ
бюджетної програми місцевого бюджету на 2025 рік

37333608
 (код за ЄДРПОУ)

37333608
 (код за ЄДРПОУ)

2600000000
 (код бюджету)

Подільська районна в місті Києві державна адміністрація
 (найменування головного розпорядника коштів місцевого бюджету)

Подільська районна в місті Києві державна адміністрація
 (найменування відповідального виконавця)

Забезпечення діяльності місцевих центрів фізичного здоров'я населення "Спорт для всіх" та проведення фізкультурно-масових заходів серед населення регіону
 (найменування бюджетної програми згідно з Типовою програмною класифікацією видатків та кредитування місцевого бюджету)

1. 46000000
 (код Програмної класифікації видатків та кредитування місцевого бюджету)

2. 4610000
 (код Програмної класифікації видатків та кредитування місцевого бюджету)

3. 4615061
 (код Програмної класифікації видатків та кредитування місцевого бюджету)

5061
 (код Типової програмної класифікації видатків та кредитування місцевого бюджету)

0810
 (код Функціональної класифікації видатків та кредитування бюджету)

4. **Обсяг бюджетних призначень/бюджетних асигнувань - 5 393 864 гривень, у тому числі загального фонду - 2 568 064 гривень та спеціального фонду - 2 825 800 гривень**

5. **Підстави для виконання бюджетної програми**

- Конституція України;
 Бюджетний кодекс України
 Закон України "Про фізичну культуру і спорт" від 24.12.1993р №3808-XI (зі змінами і доповненнями)
 Закон України "Про дефіцитні питання запровадження програмно-цільового методу складання та виконання місцевих бюджетів" від 26.08.2014р. №836
 Наказ Міністерства фінансів «Про дефіцитні питання запровадження програмно-цільового методу складання та виконання місцевих бюджетів м.Києва на 2025 рік»
 Рішення Київської міської ради від 05.12.2024 №426/10234 "Про бюджет міста Києва на 2025 рік" (зі змінами та доповненнями)
 Рішення Київської міської ради від 05.12.2024 р. № 426/10234 "Про бюджет м.Києва на 2025-2027 роки"
 Рішення Київської міської ради від 10.06.2025 № 661/0533 "Про внесення змін до рішення КМР від 05.12.2024 р. № 426/10234 "Про внесення змін до рішення м.Києва на 2025 рік"
 Рішення Київської міської ради від 21.11.2024 № 174/9982 "Про затвердження комплексної міської цільової програми "Молодь та спорт столиці" на 2025-2027 роки"
 Рішення Київської міської ради від 06.11.2025 № 237/10704 "Про внесення змін до рішення КМР від 05.12.2024 р. № 426/10234 "Про бюджет м.Києва на 2025 рік"

6. Цілі державної політики, на досягнення яких спрямована реалізація бюджетної програми

Цілі державної політики

№ з/п	Здійснення фізкультурно-масової роботи серед населення, підтримка спорту вищих досягнень та заходи з регіонального розвитку фізичної культури та спорту
1	

7. Мета бюджетної програми

Здійснення фізкультурно-масової роботи серед населення, підтримка спорту вищих досягнень та заходи з регіонального розвитку фізичної культури та спорту

8. Завдання бюджетної програми

Завдання		Усього
№ з/п		5
1	Залучення широких верств населення до занять фізичною культурою	554 325
2	Забезпечення функціонування центрів "Спорт для всіх"	1 790 205
3	Забезпечення збереження енергоресурсів	653 534
4	Проведення капітального ремонту закладів фізичної культури і спорту	2 395 800
	Усього	5 393 864

гривень

9. Напрями використання бюджетних коштів

№ з/п	Напрями використання бюджетних коштів	Загальний фонд	Спеціальний фонд	Усього
		3	4	5
2				
1	Залучення широких верств населення до занять фізичною культурою	554 325	420 000	1 790 205
2	Забезпечення функціонування центрів "Спорт для всіх"	1 370 205	10 000	653 534
3	Забезпечення збереження енергоресурсів	643 534	2 395 800	2 395 800
4	Проведення капітального ремонту закладів фізичної культури і спорту	2 568 064	2 825 800	5 393 864
	Усього	2 568 064	2 825 800	5 393 864

гривень

10. Перелік місцевих / регіональних програм, що виконуються у складі бюджетної програми

№ з/п	Найменування місцевої / регіональної програми	Загальний фонд	Спеціальний фонд	Усього
		3	4	5
2				
1	Міська цільова програма "Молодь та спорт столиці" на 2025-2027 роки	2 568 064	430 000	2 998 064
	Усього	2 568 064	430 000	2 998 064

11. Результативні показники бюджетної програми

№ з/п	Показники	Одиниця виміру	Джерело інформації	Загальний фонд	Спеціальний фонд	Усього
		3	4	5	6	7
2						
1	Залучення широких верств населення до занять фізичною культурою					
1	заграт	од.	Звітність Установ	554 325		554 325
	кількість фізкультурно-масових заходів для населення	грн.	Звітність Установ			
	витрати на проведення спортивно-масових заходів для населення			1 125		1 125
2	продукту	од.	Звітність Установ			
	кількість учасників фізкультурно-масових заходів для населення			184 775		184 775
3	ефективності	грн.	Розрахунок	492,734		492,734
	Середні витрати на проведення одного фізкультурно-масового заходу для населення					
	Середні витрати на одного учасника фізкультурно-масового заходу для населення					
4	якості	відс.	Розрахунок	187,5		187,5
	динаміка кількості учасників фізкультурно-масових заходів для населення порівняно з попереднім роком			150		150
	динаміка кількості фізкультурно- масових заходів для населення порівняно з попереднім роком					
2	Забезпечення функціонування центрів "Спорт для всіх"					
1	заграт	од.	Звітність Установ	1 370 205	420 000	1 790 205
	кількість центрів "Спорт для всіх"	грн.	Звітність Установ			
	обсяг витрат на утримання центрів "Спорт для всіх"			400		400
2	продукту	осіб	Звітність Установ			
	кількість відвідувачів центрів "Спорт для всіх"					

		3 425,5	1 050	4 475,5
		Розрахунок		
		грн.	Розрахунок	
3	ефективності середні витрати на одного відвідувача центру "Спорт для всіх"		100	100
4	якості Динаміка кількості відвідувачів Центрів фізичного здоров'я населення порівняно з минулим роком			1,94
	Рівень охоплення бюджетною послугою в сфері масової фізичної культури та активного відпочинку (відсотків від кількості постійного населення за місцем проживання)		1,94	
3	Забезпечення збереження енергоресурсів	643 534		643 534
1	заграт	Звітність установ		470 169
	обсяг видатків на оплату енергоносіїв та комунальних послуг, всього	Звітність установ	4 000	11 145
	з них на оплату	Звітність установ	2 000	170 000
	теплостачання	Звітність установ	4 000	2 220
	водопостачання	Звітність установ	2 220	1 165,4
	електроенергії	Звітність установ	1 165,4	1 165,4
	оплата інших енергоносіїв та ін ком послуг	Звітність установ	1 165,4	
	загальна площа приміщень	Звітність установ		
	опалювальна площа приміщень	Звітність установ		0,128
2	продукту	Звітність установ	0,128	0,295
	обсяг споживання енергоресурсів, натуральні одиниці, в тому числі:	Звітність установ	0,295	23,714
	теплостачання	Звітність установ	23,714	
	водопостачання	Звітність установ		
	електроенергії	Звітність установ		
3	ефективності середнє споживання комунальних послуг та енергоносіїв, в тому числі:	Розрахунок		0,11
	теплостачання	Розрахунок		0,253
	водопостачання	Розрахунок		20,348
	електроенергії	Розрахунок		
4	якості річна економія витрачання енергоресурсів в натуральному виразі	Гкал на 1 кв. м	0,11	1
	- теплостачання	опал. площі		1
	- водопостачання	куб. м на 1 кв. м		1
	- електроенергії	заг. площі		1
	обсяг річної економії бюджетних коштів, отриманої від проведення заходів, що приводять до збереження та економії енергоресурсів (води, тепла, електроенергії тощо), всього	кат. год. на 1 кв. м	20,348	6 413,14
4	Проведення капітального ремонту закладів фізичної культури і спорту	Розрахунок		2 395 800
1	заграт	Звітність установ	2 395 800	2 395 800
	обсяг видатків на капітальний ремонт закладів фізичної культури і спорту, з них	Звітність установ	1	314
	капітальний ремонт покрівель (дахів)	Звітність установ	314	
	кількість закладів, які потребують капітального ремонту	од.		314
	капітального ремонту покрівель (дахів)	м. кв.	314	
2	продукту	Звітність установ	1	1
	капітального ремонту покрівель (дахів)	м. кв.		
	кількість закладів, в яких планується провести капітальний ремонт	од.		
3	ефективності середні витрати на проведення капітального ремонту покрівель (дахів) 1 кв. м. площі	Розрахунок	7 629,9	7 629,9

4	якості відсоток кількості закладів, що потребують ремонту	відсоток площі, на якій проведено капремонт, до площі, що потребує ремонту	відс.	Розрахунок	100	100
			відс.	Розрахунок	100	100

Голова Подільської районної в місті Києві державної адміністрації

Володимир НАКОНЕЧНИЙ
(Власне ім'я, ПРИЗВИЩЕ)

(підпис)

ПОГОДЖЕНО:

Заступник директора Департаменту фінансів виконавчого органу Київської міської ради (Київської міської державної адміністрації)

Катерина ПОЗДІЄВА
(Власне ім'я, ПРИЗВИЩЕ)

(підпис)

Дата погодження

М.П.

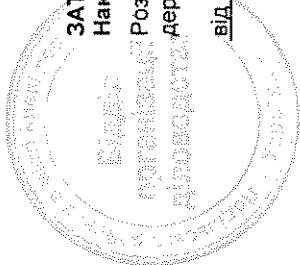


Начальник фінансового управління Подільської районної в місті Києві державної адміністрації

Лариса КАБАНЕЦЬ
(Власне ім'я, ПРИЗВИЩЕ)

(підпис)

(підпис)



ЗАТВЕРДЖЕНО

Наказ / розпорядчий документ

**Розпорядження Подільської районної в місті Києві
державної адміністрації**

(найменування головного розпорядника коштів місцевого бюджету)

від 28.11.2025 № 892

ПАСПОРТ

бюджетної програми місцевого бюджету на 2025 рік

- | | | | |
|-----------|--|--|--|
| 1. | 4600000
(код Програмою класифікації видатків та кредитування місцевого бюджету) | Подільська районна в місті Києві державна адміністрація
(найменування головного розпорядника коштів місцевого бюджету) | 37333608
(код за ЄДРПОУ) |
| 2. | 4610000
(код Програмою класифікації видатків та кредитування місцевого бюджету) | Подільська районна в місті Києві державна адміністрація
(найменування відповідального виконавця) | 37333608
(код за ЄДРПОУ) |
| 3. | 4610160
(код Програмою класифікації видатків та кредитування місцевого бюджету) | 0160
(код Типової програмної класифікації видатків та кредитування місцевого бюджету) | 0111
(код Функціональної класифікації видатків та кредитування бюджету) |
| 4. | Обсяг бюджетних призначень/бюджетних асигнувань - 165 547 794 гривень, у тому числі загального фонду - 161 102 610 гривень та спеціального фонду - 4 445 184 гривень | Керівництво і управління Подільською районною в місті Києві державною адміністрацією
(найменування бюджетної програми згідно з Типовою програмною класифікацією видатків та кредитування місцевого бюджету) | 2600000000
(код Бюджету) |
| 5. | Підстави для виконання бюджетної програми | | |

Конституція України, Бюджетний кодекс України, Закон України "Про державний бюджет на 2025 рік", Закон України від 16.12.1993 №3723-ХІІ "Про державну службу", Закон України від 09.04.1999 №586-ХІV "Про місцеве державне управління", Наказ Міністерства фінансів України від 26.08.2014 №836 "Про деякі питання запровадження програмно-цільового методу складання та виконання місцевих бюджетів", Рішення Київської міської ради від 14.12.2023 №7530/7571 "Про Програму економічного і соціального розвитку м. Києва на 2024-2026 роки" зі змінами від 05.12.2024 №425/10233, Рішення Київської міської ради від 23.03.2023 №6254/6295 "Про затвердження міської цільової програми "Підтримка киян - захисників та захисниць України" на 2023 - 2025 роки" зі змінами від 19.09.2024 №6798/14, Рішення Київської міської ради від 05.12.2024 №426/10234 "Про бюджет міста Києва на 2025 рік", Рішення Київської міської ради від 06.11.2025 №237/10704 "Про внесення змін до рішення КМР від 05.12.2024 р. № 426/10234 "Про бюджет м. Києва на 2025 рік", Розпорядження Подільської районної в місті Києві державної адміністрації від 27.01.2025 № 42 "Про капітальний ремонт об'єктів, що фінансуються в 2025 році за рахунок бюджетних коштів по Подільській районній в місті Києві державній адміністрації" (зі змінами)

6. Цілі державної політики, на досягнення яких спрямована реалізація бюджетної програми

№ з/п	Цілі державної політики
1	Забезпечення виконавчої влади на території Подільського району

7. Мета бюджетної програми
Керівництво і управління Подільською районною в місті Києві державною адміністрацією

8. Завдання бюджетної програми

Завдання	
1	Забезпечення виконання наданих законодавством повноважень
2	Забезпечення збереження енергоресурсів.
3	Забезпечення проведення капітального ремонту
4	Забезпечення заходів з оповіщення призову на військову службу

9. Напрями використання бюджетних коштів

гривень

№ з/п	Напрями використання бюджетних коштів	Загальний фонд	Спеціальний фонд	Усього
1	2	3	4	5
1	Забезпечення виконання наданих законодавством повноважень	156 196 854	2 580 000	158 776 854
2	Забезпечення збереження енергоресурсів.	4 192 616		4 192 616
3	Забезпечення проведення капітального ремонту	713 140	1 865 184	1 865 184
4	Забезпечення заходів з оповіщення призову на військову службу	161 102 610	4 445 184	165 547 794
	Усього			

10. Перелік місцевих / регіональних програм, що виконуються у складі бюджетної програми

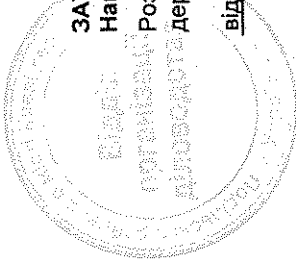
гривень

№ з/п	Найменування місцевої / регіональної програми	Загальний фонд	Спеціальний фонд	Усього
1	2	3	4	5
1	Міська цільова програма з організації військової служби, виконання військового обов'язку, мобілізаційної підготовки і територіальної оборони у місті Києві "Захисник Києва" на 2022-2026 роки	713 140		713 140
	Усього	713 140		713 140

11. Результативні показники бюджетної програми

№ з/п	Показники	Одиниця виміру	Джерело інформації	Загальний фонд	Спеціальний фонд	Усього
1	2	3	4	5	6	7
1	Забезпечення виконання наданих законодавством повноважень					
1	затрат					
	кількість штатних одиниць	од	Штатний розпис	336		336
	витрати на матеріально-технічне забезпечення (предмети, матеріали, обладнання та інвентар)	грн	Звітність установ	1 341 472		1 341 472
	витрати на оновлення матеріально-технічної бази (придбання обладнання і предметів довгострокового користування)	грн	Звітність установ		2 580 000	2 580 000
	витрати на оплату праці і нарахування на заробітну плату	грн	Штатний розпис	149 798 854		149 798 854
	інші видатки, які мають постійний характер в бюджетних періодах	грн	Звітність установ	5 056 528		5 056 528
2	продукту					
	кількість прийнятих нормативно-правових актів	од	Звітність установ	2		2
	кількість виданих розпорядчих актів	од	Звітність установ	4 226		4 226
	кількість наданих публічних послуг, у тому числі адміністративних	од	Звітність установ	100 000		100 000
	кількість фізичних та юридичних осіб, які отримали публічні послуги, у тому числі адміністративні	од	Звітність установ	100 000		100 000
	кількість листів, звернень тощо	од	Звітність установ	516 735		516 735
3	ефективності					
	кількість прийнятих нормативно-правових актів на одного працівника	од	Розрахунок	0,006		0,006
	кількість виданих розпорядчих актів на одного працівника	од	Розрахунок	13		13
	кількість виконаних листів, звернень, заяв тощо на одного працівника	од	Розрахунок	1 538		1 538
	середні витрати на оплату праці і нарахування на заробітну плату однієї штатної одиниці	грн	Розрахунок	445 830		445 830
	середні витрати на забезпечення інших видатків, які мають постійний характер в бюджетних періодах, однієї штатної одиниці	грн	Розрахунок	15 049		15 049
	середні витрати на забезпечення матеріально-технічними ресурсами однієї штатної одиниці	грн	Розрахунок	3 992		3 992

середні витрати на оновлення матеріально-технічної бази однієї штатної одиниці	грн.	Розрахунок	7 679 ✓	7 679	7 679
4 якості					
питома вага наданих публічних послуг. У тому числі адміністративних, згідно з владними повноваженнями до загальної кількості населення адміністративно-територіальної одиниці	відс.	Розрахунок	50,5		50,5
2 Забезпечення збереження енергоресурсів.					
1 заграт					
Витрати на комунальні послуги та енергоносії всього, з них на оплату.	грн.	Звітність установа	4 192 616		4 192 616
теплостачання	грн.	Звітність установа	2 275 018		2 275 018
водопостачання	грн.	Звітність установа	126 800		126 800
електроенергії	грн.	Звітність установа	1 778 168		1 778 168
Оплата інших енергоносіїв та ін ком послуг	грн.	Звітність установа	12 630		12 630
загальна площа приміщень	кв. м.	Звітність установа	6 235,230		6 235,230
опалювальна площа приміщень	кв. м.	Звітність установа	5 777,050		5 777,050
2 продукту					
обсяг споживання енергоресурсів, натуральні одиниці, в тому числі:	од.	Звітність установа			
Теплопостачання	тис.Гкал	Звітність установа	0,626		0,626
Водопостачання	тис.куб.м	Звітність установа	3,028		3,028
Електроенергії	тис.кВт.год	Звітність установа	259,455		259,455
3 ефективності					
Середнє споживання комунальних послуг та енергоносіїв в тому числі:		Розрахунок			
теплостачання	Гкал на 1 кв.м опал.площі	Розрахунок	0,108		0,108
водопостачання	куб.м на 1 кв.м заг.площі	Розрахунок	0,49		0,49
електроенергії	Квт.год на 1 кв.м заг.площі	Розрахунок	41,61		41,61
Середні витрати на оплату комунальних послуг та енергоносіїв однієї штатної одиниці	грн.	Розрахунок	12 478 ✓		12 478
4 якості					
Річна економія витрачання енергоресурсів в натуральному виразі:	відс.	Розрахунок			
Теплопостачання	відс.	Розрахунок	1		1
Водопостачання	відс.	Розрахунок	1		1
Електроенергії	відс.	Розрахунок	1		1
Обсяг річної економії бюджетних коштів, отриманої від проведення заходів, що приводять до збереження та економії енергоресурсів(води, тепла, електроенергії тощо) всього	грн.	Розрахунок	38 941		38 941
3 Забезпечення проведення капітального ремонту					
1 заграт					
вартість проведення капітального ремонту	грн	кошторис	522 540		522 540
Вартість проведення капітального ремонту інших об'єктів	грн	кошторис	1 342 644		1 342 644
2 продукту					
площа об'єктів, на яких проведено капітальний ремонт	м кв	Звітність установа	90,7		90,7
кількість інших об'єктів	од.	Звітність установа	1		1
3 ефективності					
середні витрати на проведення капітального ремонту на 1 кв м площі	грн.	Розрахунок	5 761 ✓		5 761
середні витрати на проведення капітального ремонту одного іншого об'єкту	грн	Розрахунок	1 342 644 ✓		1 342 644
4 якості					
відсоток відремонтованих площ до загальної площі установи, що потребує ремонту	відс	Розрахунок	34		34



ЗАТВЕРДЖЕНО
Наказ / розпорядчий документ
Розпорядження Подільської районної в місті Києві
державної адміністрації
(найменування головного розпорядника коштів місцевого бюджету)
від 28.11.2025 № 892

ПАСПОРТ бюджетної програми місцевого бюджету на 2025 рік

1.	4600000 (код Програмої класифікації видатків та кредитування місцевого бюджету)	Подільська районна в місті Києві державна адміністрація (найменування головного розпорядника коштів місцевого бюджету)	37333608 (код за ЄДРПОУ)
2.	4610000 (код Програмої класифікації видатків та кредитування місцевого бюджету)	Подільська районна в місті Києві державна адміністрація (найменування відповідального виконавця)	37333608 (код за ЄДРПОУ)
3.	4616011 (код Програмої класифікації видатків та кредитування місцевого бюджету)	6011 (код Типової програмої класифікації видатків та кредитування місцевого бюджету)	2600000000 (код бюджету)
		6010 (код Функціональної класифікації видатків та кредитування бюджету)	
		Експлуатація та технічне обслуговування житлового фонду (найменування бюджетної програми згідно з Типовою програмною класифікацією видатків та кредитування місцевого бюджету)	

4. Обсяг бюджетних призначень/бюджетних асигнувань - 119 582 265 гривень, у тому числі загального фонду - 1 586 512 гривень та спеціального фонду - 117 995 753 гривень

5. Підстави для виконання бюджетної програми

Конституція України,
Бюджетний Кодекс України,
Закон України "Про житлово-комунальні послуги" (зі змінами),
Закон України від 14.05.2015 № 417-VIII "Про особливості здійснення права власності у багатоквартирному будинку" (зі змінами),
Закон України «Про місцеве самоврядування в Україні» (зі змінами),
Закон України «Про регулювання містобудівної діяльності» (зі змінами),

Наказ Міністерства фінансів України від 26.08.2014 №836 "Про деякі питання запровадження програмно-цільового методу складання та використання місцевих бюджетів",
рішення Київської міської ради від 27.05.2021 №1241/1282 "Про затвердження Комплексної цільової програми підвищення енергоефективності та розвитку житлово-комунальної інфраструктури міста Києва на 2021-2025 роки" (зі змінами), внесеними рішенням Київської міської ради від 13.07.2023 №6907/6948),

Рішення Київської міської ради від 05.12.2024 № 426/10234 «Про бюджет міста Києва на 2025 рік» зі змінами від 06.11.2025 №237/10704,

Рішення Київської міської ради від 14.12.2023 № 7530/7571 "Про Програму економічного і соціального розвитку м. Києва на 2024-2026 роки" зі змінами від 10.06.2025 №64/10531,

рішення Київської міської ради від 22.12.2016 № 780/1784 (зі змінами, внесеними рішенням Київської міської ради від 12.12.2019 № 262/7835 «Про затвердження Положення про співфінансування реконструкції, реставрації, проведення капітальних ремонтів, технічного переоснащення спільного майна у багатоквартирних будинках міста Києва»),

розпорядження виконавчого органу Київської міської ради (Київської міської державної адміністрації) від 27.04.2018 №707 «Про деякі питання закріплення внутрішньоквартальних проїздів»,

розпорядження Подільської районної в місті Києві державної адміністрації від 05.07.2018 № 494 «Про закріплення внутрішньоквартальних проїздів»,

Розпорядження Подільської районної в місті Києві державної адміністрації від 27.01.2025 № 42 "Про капітальний ремонт об'єктів, що фінансуються в 2025 році за рахунок бюджетних коштів по Подільській районній в місті Києві державній адміністрації" зі змінами

6. Цілі державної політики, на досягнення яких спрямована реалізація бюджетної програми

№ з/п	Підвищення експлуатаційних властивостей житлового фонду та прибудинкових територій, утримання їх у належному стані, забезпечення надійної та безпечної експлуатації, покращення умов проживання мешканців міста
Цілі державної політики	

7. Мета бюджетної програми

Підвищення експлуатаційних властивостей житлового фонду та прибудинкових територій, утримання їх у належному стані, забезпечення надійної та безпечної експлуатації, покращення умов проживання мешканців міста.

8. Завдання бюджетної програми

№ з/п	Завдання
1	Забезпечення проведення робіт по відновленню асфальтового покриття прибудинкових територій та міжквартальних проїздів
2	Забезпечення проведення ремонту інших об'єктів житлово-експлуатаційного господарства
3	Забезпечення проведення капітального ремонту житлових будинків
4	Забезпечення проведення капітального ремонту житлових будинків (на умовах співфінансування)
5	Забезпечення утримання внутрішньоквартальних проїздів відповідно до розпорядження виконавчого органу Київської міської ради (КМДА) від 27.04.2018 №707
6	Забезпечення проведення капітального ремонту і облаштування підвальних приміщень житлових будинків, які можуть використовуватись населенням як укриття
7	Забезпечення придбання техніки та обладнання для житлово-експлуатаційних організацій

9. Напрями використання бюджетних коштів

гривень

№ з/п	Напрями використання бюджетних коштів	Загальний фонд		Спеціальний фонд		Усього	
		3	4	4	5		
1	2						
1	Забезпечення проведення робіт по відновленню асфальтового покриття прибудинкових територій та міжквартальних проїздів			6 886 096		6 886 096	
2	Забезпечення проведення ремонту інших об'єктів житлово-експлуатаційного господарства			13 444 416		13 444 416	
3	Забезпечення проведення капітального ремонту житлових будинків			63 014 352		63 014 352	
4	Забезпечення проведення капітального ремонту житлових будинків (на умовах співфінансування)			19 024 157		19 024 157	
5	Забезпечення проведення капітального ремонту і облаштування підвальних приміщень житлових будинків, які можуть використовуватись населенням як укриття			7 156 732		7 156 732	
6	Забезпечення утримання внутрішньоквартальних проїздів відповідно до розпорядження виконавчого органу Київської міської ради (КМДА) від 27.04.2018 №707	1 586 512				1 586 512	
7	Забезпечення придбання техніки та обладнання для житлово-експлуатаційних організацій			8 470 000		8 470 000	
	Усього	1 586 512		117 995 753		119 582 265	

10. Перелік місцевих / регіональних програм, що виконуються у складі бюджетної програми

Гривень


№ з/п	Найменування місцевої / регіональної програми	Загальний фонд	Спеціальний фонд	Усього
	2	3	4	5
1	Комплексна цільова програма підвищення енергоефективності та розвитку житлово-комунальної інфраструктури міста Києва на 2021-2025 роки	1 586 512	109 525 753	111 112 265
	Усього	1 586 512	109 525 753	111 112 265

11. Результативні показники бюджетної програми

№ з/п	Показники	Одиниця виміру	Джерело інформації	Загальний фонд	Спеціальний фонд	Усього
	2	3	4	5	6	7
1	1 Забезпечення придбання техніки та обладнання для житлово-експлуатаційних організацій					
	1 заклад					
	Видатки на придбання техніки	грн.	Рішення КМР, Розпорядження КМДА		8 470 000	8 470 000
	Кількість техніки, що потрібно придбати	од.	Звітність установ		1	1
2	2 продукту					
	Кількість техніки, що планується придбати	од.	Звітність установ		1	1
3	3 ефективності					
	Середня вартість одиниці техніки	грн.	Розрахунок		8 470 000	8 470 000
4	4 якості					
	Питома вага кількості техніки, що планується закупити, до кількості техніки, що потрібно закупити	відс.	Розрахунок		100	100
2	2 Забезпечення проведення робіт по відновленню асфальтового покриття прибудинкових територій та міжквартирних проїздів					
	1 заклад					
	Витрати на ремонт асфальтового покриття прибудинкових територій та міжквартирних проїздів	грн.	Рішення КМР, Розпорядження КМДА		6 886 096	6 886 096
	Загальна площа асфальтового покриття прибудинкових територій та міжквартирних проїздів	кв. м.	статистична звітність		1 061 058,940	1 061 058,940
	Площа асфальтового покриття прибудинкових територій та міжквартирних проїздів, що потребує відновлення	кв. м.	Звітність установ		120 000,000	120 000,000
2	2 продукту					
	Площа асфальтового покриття прибудинкових територій та міжквартирних проїздів, що планується відновити	м.кв.	Звітність установ		4 618,000	4 618,000
3	3 ефективності					
	Витрати на відновлення 1 м.кв. асфальтового покриття прибудинкових територій та міжквартирних проїздів	грн.	Розрахунок		1 491,140	1 491,140
4	4 якості					
	Питома вага площі асфальтового покриття прибудинкових територій та міжквартирних проїздів, що планується відновити, до площі асфальтового покриття прибудинкових територій та міжквартирних проїздів, що потребує відновлення	відс.	Розрахунок		3,848	3,848
3	3 Забезпечення проведення ремонту інших об'єктів житлово-експлуатаційного господарства					
	1 заклад					
	Витрати на проведення капітального ремонту міжбудинкових проходів та тротуарів	грн.	Рішення КМР, Розпорядження КМДА		13 444 416	13 444 416
	площа міжбудинкових проходів та тротуарів, що потребують ремонту	кв. м.	Звітність установ		13 500	13 500
2	2 продукту					
	площа міжбудинкових проходів та тротуарів, яку планується відремонтувати	кв. м.	Звітність установ		3 189	3 189
3	3 ефективності					
	середня вартість капітального ремонту 1 кв.м міжбудинкових проходів та тротуарів	грн.	Розрахунок		4 215,870	4 215,870
4	4 якості					

питома вага метражу міжбудинкових проходів та тротуарів, який планується відремонтувати до метражу міжбудинкових проходів та тротуарів, який потребує ремонту	відс.	Розрахунок	23,622	23,622
4 Забезпечення проведення капітального ремонту житлових будинків				
1 затрат				
витрати на проведення капітального ремонту житлових будинків (разом), в тому числі:	грн.	Рішення КМР, Розпорядження КМДА	63 014 352,000	63 014 352,000
витрати на проведення капітального ремонту житлових будинків	грн.	Рішення КМР, Розпорядження КМДА	355 209	355 209
витрати на проведення капітального ремонту покрівель	грн.	Рішення КМР, Розпорядження КМДА	31 874 086	31 874 086
витрати на проведення капітального ремонту мереж тепло-водопостачання та водовідведення	грн.	Рішення КМР, Розпорядження КМДА	12 494 417	12 494 417
витрати на проведення капітального ремонту електромереж	грн.	Рішення КМР, Розпорядження КМДА	2 025 000	2 025 000
витрати на проведення капітального ремонту електроцистових	грн.	Рішення КМР, Розпорядження КМДА	3 240 000	3 240 000
витрати на проведення капітального ремонту вхідних груп	грн.	Рішення КМР, Розпорядження КМДА	13 025 640	13 025 640
загальна кількість покрівель	од.	Звітність установ	973	973
загальна кількість мереж тепло-водопостачання та водовідведення	од.	Звітність установ	3 652	3 652
загальна кількість електромереж	од.	Звітність установ	973	973
загальна кількість електроцистових	од.	Звітність установ	1 099	1 099
загальний метраж покрівель	м.кв.	Звітність установ	866 554	866 554
загальна довжина мереж тепло-водопостачання та водовідведення	п.м.	Звітність установ	1 742 272,8	1 742 272,8
загальна довжина електромереж	тис.п.м	Звітність установ	370,62	370,62
кількість покрівель, що потребують ремонту	од.	Звітність установ	360	360
кількість мереж тепло-водопостачання та водовідведення, що потребують ремонту	од.	Звітність установ	1 845	1 845
кількість електромереж, що потребують ремонту	од.	Звітність установ	683	683
кількість електроцистових, що потребують ремонту	од.	Звітність установ	683	683
кількість вхідних груп, що потребують ремонту	од.	Звітність установ	530	530
метраж покрівель, що потребують ремонту	м.кв.	Звітність установ	230 000	230 000
довжина мереж тепло-водопостачання та водовідведення, що потребують ремонту	п.м.	Звітність установ	1 237 000	1 237 000
довжина електричних мереж, що потребують ремонту	п.м.	Звітність установ	194 000	194 000
2 продукту				
кількість покрівель, що планується відремонтувати	од.	Звітність установ	25	25
кількість мереж тепло-водопостачання та водовідведення, що планується відремонтувати	од.	Звітність установ	18	18
кількість електромереж, що планується відремонтувати	од.	Звітність установ	12	12
кількість електроцистових, що планується відремонтувати	од.	Звітність установ	27	27
кількість вхідних груп, що планується відремонтувати	од.	Звітність установ	33	33
метраж покрівель, що планується відремонтувати	кв. м.	Звітність установ	26 921,5	26 921,5
довжина мереж тепло-водопостачання та водовідведення, що планується відремонтувати	п.м.	Звітність установ	9 949	9 949
довжина електричних мереж, що планується відремонтувати	п.м.	Звітність установ	7 993	7 993
3 ефективності				
середня вартість капітального ремонту 1 покрівлі	грн.	Розрахунок	1 274 963,44	1 274 963,44
середня вартість капітального ремонту 1 мережі тепло-водопостачання та водовідведення	грн.	Розрахунок	694 086,220	694 086,220
середня вартість ремонту 1 електромережі	грн.	Розрахунок	168 750	168 750
середня вартість капітального ремонту 1 електроцистової	грн.	Розрахунок	120 000	120 000
середня вартість капітального ремонту однієї вхідної групи	грн.	Розрахунок	394 716,360	394 716,360
середня вартість капітального ремонту 1 м.кв. покрівлі	грн.	Розрахунок	1 183,960	1 183,960
середня вартість капітального ремонту 1п.м. мережі тепло-водопостачання та водовідведення	грн.	Розрахунок	1 255,850	1 255,850
середня вартість капітального ремонту 1 пот.м електромережі	грн.	Розрахунок	253,350	253,350
4 якості				
питома вага кількості покрівель, на яких планується проведення капітального ремонту до кількості покрівель, що потребують проведення капітального ремонту	відс.	Розрахунок	6,944	6,944
питома вага кількості мереж тепло-, водопостачання та водовідведення, на яких планується проведення капітального ремонту до кількості мереж тепло-, водопостачання, що потребують ремонту	відс.	Розрахунок	0,805	0,805

	питома вага кількості електричних мереж на яких планується проведення капітального ремонту до кількості електричних мереж, що потребують проведення капітального ремонту	відс.	Розрахунок	1,756	1,756	19 024 157,000	19 024 157,000
	питома вага кількості електричних мереж, на яких планується проведення капітального ремонту до кількості електрощитових, що потребує проведення капітального ремонту	відс.	Розрахунок	3,954	3,954	14 291 060,000	14 291 060,000
	питома вага кількості входних груп, які планується відремонтувати, до кількості входних груп, що потребують ремонту	відс.	Розрахунок	6,226	6,226	2 552 172	2 552 172
	питома вага метражу покрівель, де планується капітальний ремонт до метражу покрівель, що потребує капітального ремонту	відс.	Розрахунок	11,705	11,705	1 820 925	1 820 925
	питома вага дошки мереж тепло-, водопостачання та водовідведення, де планується проведення капітального ремонту до дошки мереж тепло-, водопостачання, що потребує ремонту	відс.	Розрахунок	0,805	0,805	360 000	360 000
	питома вага дошки електромереж, де планується проведення ремонту, до дошки електромереж, що потребує ремонту	відс.	Розрахунок	4,12	4,12	973 000	973 000
	загальна кількість покрівель	од.	Звітність установ	3 652	3 652	973	973
	загальна кількість електромереж	од.	Звітність установ	1 099	1 099	866 554 000	866 554 000
	загальний метраж покрівель	м.кв.	Звітність установ	1 742 272,8	1 742 272,8	370 62	370 62
	загальна довжина мереж тепло-водопостачання та водовідведення	тис.п.м	Звітність установ	360 000	360 000	1 845	1 845
	кількість покрівель, що потребують ремонту	од.	Звітність установ	683	683	230 000 000	230 000 000
	кількість мереж тепло-водопостачання та водовідведення, що потребують ремонту	од.	Звітність установ	1 237 000	1 237 000	194 000	194 000
	кількість електромереж, що потребують ремонту	од.	Звітність установ	2 902	2 902	4	4
	кількість електрощитових, що потребують ремонту	од.	Звітність установ	6	6	3 298	3 298
	метраж покрівель, що потребують ремонту	м.кв.	Звітність установ	11,000	11,000	9 529 000	9 529 000
	довжина мереж тепло-водопостачання та водовідведення, що потребують ремонту	п. м.	Звітність установ	3	3		
	довжина електричних мереж, що потребують ремонту	п. м.	Звітність установ	455 231,25	455 231,25	627,470	627,470
	2 продукт						
	довжина електричних мереж, що планується відремонтувати	п. м.	Звітність установ	4	4		
	кількість електромереж, що планується відремонтувати	од.	Звітність установ	6	6		
	кількість мереж тепло-водопостачання та водовідведення, що планується відремонтувати	од.	Звітність установ	3 298	3 298		
	довжина мереж тепло-водопостачання та водовідведення, що планується відремонтувати	п. м.	Звітність установ	11,000	11,000		
	кількість покрівель, що планується відремонтувати	од.	Звітність установ	9 529 000	9 529 000		
	метраж покрівель, що планується відремонтувати	кв. м.	Звітність установ	3	3		
	кількість електрощитових, що планується відремонтувати	од.	Звітність установ				
	3 ефективності						
	середня вартість ремонту 1 електромережі	грн.	Розрахунок	455 231,25	455 231,25		
	середня вартість капітального ремонту 1 лог. м електромережі	грн.	Розрахунок	627,470	627,470		
	середня вартість капітального ремонту 1 мережі тепло-, водопостачання та водовідведення	грн.	Розрахунок	425 362	425 362		
	середня вартість капітального ремонту 1 п. м. мережі тепло-, водопостачання та водовідведення	грн.	Розрахунок	773,850	773,850		
	середня вартість капітального ремонту 1 електрощитової	грн.	Розрахунок	120 000	120 000		
	середня вартість капітального ремонту 1 покрівлі	грн.	Розрахунок	1 299 187,272	1 299 187,272		
	середня вартість капітального ремонту 1 м. кв. покрівлі	грн.	Розрахунок	1 499,740	1 499,740		
	5 Забезпечення проведення капітального ремонту житлових будинків (на умовах співфінансування)						
	1 затрат						
	витрати на проведення капітального ремонту житлових будинків (разом), в тому числі:	грн.	Рішення КМР, Розпорядження КМДА	19 024 157,000	19 024 157,000		
	витрати на проведення капітального ремонту покрівель	грн.	Рішення КМР, Розпорядження КМДА	14 291 060,000	14 291 060,000		
	витрати на проведення капітального ремонту мереж тепло-водопостачання та водовідведення	грн.	Рішення КМР, Розпорядження КМДА	2 552 172	2 552 172		
	витрати на проведення капітального ремонту електромереж	грн.	Рішення КМР, Розпорядження КМДА	1 820 925	1 820 925		
	витрати на проведення капітального ремонту електрощитових	грн.	Рішення КМР, Розпорядження КМДА	360 000	360 000		
	загальна кількість покрівель	од.	Звітність установ	973 000	973 000		
	загальна кількість мереж тепло-водопостачання та водовідведення	од.	Звітність установ	3 652	3 652		
	загальна кількість електромереж	од.	Звітність установ	1 099	1 099		
	загальний метраж покрівель	м.кв.	Звітність установ	866 554 000	866 554 000		
	загальна довжина мереж тепло-водопостачання та водовідведення	п. м.	Звітність установ	1 742 272,8	1 742 272,8		
	загальна довжина електромереж	тис.п.м	Звітність установ	370 62	370 62		
	кількість покрівель, що потребують ремонту	од.	Звітність установ	360 000	360 000		
	кількість мереж тепло-водопостачання та водовідведення, що потребують ремонту	од.	Звітність установ	1 845	1 845		
	кількість електромереж, що потребують ремонту	од.	Звітність установ	683	683		
	кількість електрощитових, що потребують ремонту	од.	Звітність установ	683	683		
	метраж покрівель, що потребують ремонту	м.кв.	Звітність установ	230 000 000	230 000 000		
	довжина мереж тепло-водопостачання та водовідведення, що потребують ремонту	п. м.	Звітність установ	1 237 000	1 237 000		
	довжина електричних мереж, що потребують ремонту	п. м.	Звітність установ	194 000	194 000		
	2 продукт						
	довжина електричних мереж, що планується відремонтувати	п. м.	Звітність установ	2 902	2 902		
	кількість електромереж, що планується відремонтувати	од.	Звітність установ	4	4		
	кількість мереж тепло-водопостачання та водовідведення, що планується відремонтувати	од.	Звітність установ	6	6		
	довжина мереж тепло-водопостачання та водовідведення, що планується відремонтувати	п. м.	Звітність установ	3 298	3 298		
	кількість покрівель, що планується відремонтувати	од.	Звітність установ	11,000	11,000		
	метраж покрівель, що планується відремонтувати	кв. м.	Звітність установ	9 529 000	9 529 000		
	кількість електрощитових, що планується відремонтувати	од.	Звітність установ	3	3		
	3 ефективності						
	середня вартість ремонту 1 електромережі	грн.	Розрахунок	455 231,25	455 231,25		
	середня вартість капітального ремонту 1 лог. м електромережі	грн.	Розрахунок	627,470	627,470		
	середня вартість капітального ремонту 1 мережі тепло-, водопостачання та водовідведення	грн.	Розрахунок	425 362	425 362		
	середня вартість капітального ремонту 1 п. м. мережі тепло-, водопостачання та водовідведення	грн.	Розрахунок	773,850	773,850		
	середня вартість капітального ремонту 1 електрощитової	грн.	Розрахунок	120 000	120 000		
	середня вартість капітального ремонту 1 покрівлі	грн.	Розрахунок	1 299 187,272	1 299 187,272		
	середня вартість капітального ремонту 1 м. кв. покрівлі	грн.	Розрахунок	1 499,740	1 499,740		



ЗАТВЕРДЖЕНО
Наказ / розпорядчий документ

Розпорядження Подільської районної в місті Києві державної адміністрації

(найменування головного розпорядника коштів місцевого бюджету)
від 28.11.2025 № 892

ПАСПОРТ
бюджетної програми місцевого бюджету на 2025 рік

1.	46000000 (код Програмної класифікації видатків та кредитування місцевого бюджету)	Подільська районна в місті Києві державна адміністрація (найменування головного розпорядника коштів місцевого бюджету)	37333608 (код за ЄДРПОУ)
2.	4610000 (код Програмної класифікації видатків та кредитування місцевого бюджету)	Подільська районна в місті Києві державна адміністрація (найменування відповідального виконавця)	37333608 (код за ЄДРПОУ)
3.	4616092 (код Програмної класифікації видатків та кредитування місцевого бюджету)	Реалізація проектів (заходів) з відновлення об'єктів житлового фонду, пошкоджених / знищених внаслідок збройної агресії, за рахунок коштів місцевих бюджетів (найменування бюджетної програми згідно з Типовою програмною класифікацією видатків та кредитування місцевого бюджету)	2600000000 (код бюджету)

4. Обсяг бюджетних призначень/бюджетних асигнувань - 14 891 283 гривень, у тому числі загального фонду - 0 гривень та спеціального фонду - 14 891 283 гривень

5. Підстави для виконання бюджетної програми

Конституція України,
Бюджетний Кодекс України,
Наказ Міністерства фінансів України від 26.08.2014 № 836 "Про деякі питання запровадження програмно-цільового методу складання та використання місцевих бюджетів",
Закон України "Про житлово-комунальні послуги",
Закон України від 14.05.2015 № 417-VIII "Про особливості здійснення права власності у багатоквартирному будинку",
Розпорядження Київської міської військової адміністрації від 13 квітня 2022 року № 499 "Про обстеження пошкоджених об'єктів внаслідок воєнних дій Російської Федерації в місті Києві" зі змінами,
Рішення Київської міської ради від 05.12.2024 № 426/10234 «Про бюджет міста Києва на 2025 рік» зі змінами від 06.11.2025 №237/10704,
Розпорядження Подільської районної в місті Києві державної адміністрації від 25.01.2025 № 42 "Про капітальний ремонт об'єктів, що фінансуються в 2025 році за рахунок бюджетних коштів по Подільській районній в місті Києві державній адміністрації", зі змінами

6. Цілі державної політики, на досягнення яких спрямована реалізація бюджетної програми

№ з/п	Цілі державної політики
1	Забезпечення виконання робіт з відновлення об'єктів житлового фонду, пошкоджених / знищених внаслідок збройної агресії, покращення умов проживання мешканців міста.

7. Мета бюджетної програми

Відновлення житлових будинків постраждалих внаслідок ракетних атак

8. Завдання бюджетної програми

№ з/п	Завдання
1	Забезпечення виконання відновлювальних робіт у житлових будинках, пошкоджених внаслідок воєнних дій російської федерації

9. Напрями використання бюджетних коштів

гривень

№ з/п	Напрями використання бюджетних коштів	Загальний фонд	Спеціальний фонд	Усього
1	Забезпечення виконання відновлювальних робіт у житлових будинках, пошкоджених внаслідок воєнних дій російської федерації	3	4	5
	Усього	14 891 283	14 891 283	14 891 283

10. Перелік місцевих / регіональних програм, що виконуються у складі бюджетної програми

гривень

№ з/п	Найменування місцевої / регіональної програми	Загальний фонд	Спеціальний фонд	Усього
1	Усього	3	4	5
	Усього	14 891 283	14 891 283	14 891 283

11. Результативні показники бюджетної програми

№ з/п	Показники	Одиниця виміру	Джерело інформації	Загальний фонд	Спеціальний фонд	Усього
1	2	3	4	5	6	7
1	Забезпечення виконання відновлювальних робіт у житлових будинках, пошкоджених внаслідок воєнних дій російської федерації	затрат				
	Витрати на проведення капітального ремонту у житлових будинках (разом), в тому числі:	грн.	Рішення КМР, Розпорядження КМДА	14 891 283		14 891 283
	Витрати на проведення капітального ремонту житлового фонду	грн.	Рішення КМР, Розпорядження КМДА	29 872		29 872
	Витрати на проведення капітального ремонту у житлових будинках	грн.	Рішення КМР, Розпорядження КМДА	663 400		663 400
	витрати на проведення заміни вікон, дверей та ремонту відкосів	грн.	Рішення КМР, Розпорядження КМДА	5 788 975		5 788 975
	витрати на проведення капітального ремонту покрівель	грн.	Рішення КМР, Розпорядження КМДА	8 409 036		8 409 036
	метраж покрівель, що потребують капітального ремонту	м.кв.	Звітність установ	3 330		3 330
	Метраж вікон та дверей, що потребує заміни	м.кв.	Звітність установ	559,2		559,2
	Кількість житлових будинків, що потребують заміни вікон, дверей та ремонту відкосів	од.	Звітність установ	23		23
	кількість покрівель, що потребують капітального ремонту	од.	Звітність установ	6		6
2	продукту					
	Метраж вікон, дверей, що планується замінити	м.кв.	Звітність установ	559,2		559,2
	Метраж покрівель, що планується відремонтувати	м.кв.	Звітність установ	3 330		3 330
	кількість житлових будинків, що планується відремонтувати	од.	Звітність підприємств	1		1
	Кількість житлових будинків, де планується проведення заміни вікон, дверей та ремонту відкосів	од.	Звітність установ	23		23
	Кількість покрівель, що планується відремонтувати	од.	Звітність установ	6		6
3	ефективності					
	середні витрати на 1 будинок	грн.	Розрахунок	663 400		663 400
	Середня вартість капітального ремонту 1 покрівлі	грн.	Розрахунок	1 401 506		1 401 506
	Середня вартість капітального ремонту 1 м.кв. покрівлі	грн.	Розрахунок	2 525 240		2 525 240
	Середня вартість заміни вікон, дверей та ремонту відкосів 1 житлового будинку	грн.	Розрахунок	251 694,570		251 694,570
	Середня вартість заміни 1 м.кв. вікон, дверей	грн.	Розрахунок	10 352,240		10 352,240
4	якості					

питома вага кількості покривель, на яких планується проведення капітального ремонту до кількості покривель, що потребують проведення капітального ремонту	відс.	Розрахунок	100	100
питома вага метражу покривель, де планується капітальний ремонт до метражу покривель, що потребує капітального ремонту	відс.	Розрахунок	100	100
питома вага кількості житлових будинків, де планується проведення заміни вікон, дверей та ремонту відкосів, до кількості житлових будинків, що потребує заміни вікон, дверей та ремонту відкосів.	відс.	Розрахунок	100	100
питома вага метражу вікон, дверей, які заплановано замінити до метражу вікон, дверей, що потребують заміни	відс.	Розрахунок	100	100
Рівень готовності об'єкту капітального ремонту	відс.	Розрахунок	100	100

Голова Подільської районної в місті Києві державної адміністрації

Володимир НАКОНЕЧНИЙ
(Власне ім'я, ПРІЗВИЩЕ)

(підпис)

ПОГОДЖЕНО:
Департамент фінансів виконавчого органу Київської міської ради (Київської міської державної адміністрації)

Заступник директора Департаменту фінансів виконавчого органу Київської міської ради (Київської міської державної адміністрації)

Олександр МОРОЗ
(Власне ім'я, ПРІЗВИЩЕ)

(підпис)

Начальник фінансового управління Подільської районної в місті Києві державної адміністрації

Лариса КАБАНЕЦЬ
(Власне ім'я, ПРІЗВИЩЕ)


(підпис)

Дата погодження



37392693_18
1 Паспорт бюджетної програми 000049927 від 14.11.2025 16:00:57

Handwritten signature



ЗАТВЕРДЖЕНО
Наказ / розпорядчий документ

**Розпорядження Подільської районної в місті Києві
державної адміністрації**

(найменування головного розпорядника коштів місцевого бюджету)

від *28.11.2025* № *892*

ПАСПОРТ
бюджетної програми місцевого бюджету на 2025 рік

1.	4600000 (код Програмої класифікації видатків та кредитування місцевого бюджету)	Подільська районна в місті Києві державна адміністрація (найменування головного розпорядника коштів місцевого бюджету)	37333608 (код за ЄДРПОУ)
2.	4610000 (код Програмої класифікації видатків та кредитування місцевого бюджету)	Подільська районна в місті Києві державна адміністрація (найменування відповідального виконавця)	37333608 (код за ЄДРПОУ)
3.	4616015 (код Програмої класифікації видатків та кредитування місцевого бюджету)	6015 (код Типової програмої класифікації видатків та кредитування місцевого бюджету)	0620 (код Функціональної класифікації видатків та кредитування бюджету)
		Забезпечення надійної та безперебійної експлуатації ліфтів (найменування бюджетної програми згідно з Типовою програмою класифікацією видатків та кредитування місцевого бюджету)	2600000000 (код бюджету)

4. Обсяг бюджетних призначень/бюджетних асигнувань - 39 554 963 гривень, у тому числі загального фонду - 0 гривень та спеціального фонду - 39 554 963 гривень

5. Підстави для виконання бюджетної програми

Конституція України,

Бюджетний Кодекс України,

Закон України "Про житлово-комунальні послуги" (зі змінами),

Закон України від 14.05.2015 № 417-VIII "Про особливості здійснення права власності у багатоквартирному будинку" (зі змінами),

Закон України «Про місцеве самоврядування в Україні» (зі змінами),

Закон України «Про регулювання містобудівної діяльності» (зі змінами),

Наказ Міністерства фінансів України від 26.08.2014 №836 "Про деякі питання запровадження програмно-цільового методу складання та використання місцевих бюджетів",

Рішення Київської міської ради від 05.12.2024 № 426/10234 «Про Бюджет міста Києва на 2025 рік» зі змінами від 06.11.2025 №237/10704,

Рішення Київської міської ради від 14.12.2023 № 7530/7571 "Про Програму економічного і соціального розвитку м. Києва на 2024-2026 роки" зі змінами від 10.06.2025 №64/10531

Рішення Київської міської ради від 22.12.2016 № 780/1784 "Про затвердження Положення про співфінансування реконструкції, реставрації, проведення капітальних ремонтів, технічного переоснащення спільного

майна у багатоквартирних будинках міста Києва" (зі змінами),

Розпорядження Подільської районної в місті Києві державної адміністрації від 27.01.2025 № 42 "Про капітальний ремонт об'єктів, що фінансуються в 2025 році за рахунок бюджетних коштів по Подільській районній в

місті Києві державній адміністрації" (зі змінами).

6. Цілі державної політики, на досягнення яких спрямована реалізація бюджетної програми

№ з/п	Цілі державної політики
1	Підвищення експлуатаційних властивостей житлового фонду і утримання його у належному стані, забезпечення його надійності та безпечної експлуатації, покращення умов проживання мешканців міста

7. Мета бюджетної програми

Забезпечення надійної та безперервної експлуатації ліфтів

8. Завдання бюджетної програми

№ з/п	Завдання
1	Забезпечення проведення капітального ремонту модернізації ліфтів (на умовах співфінансування)

9. Напрями використання бюджетних коштів

№ з/п	Напрями використання бюджетних коштів	Загальний фонд	Спеціальний фонд	Усього
1	2	3	4	5
1	Забезпечення проведення капітального ремонту модернізації ліфтів (на умовах співфінансування)	39 554 963		39 554 963
	Усього	39 554 963		39 554 963

10. Перелік місцевих / регіональних програм, що виконуються у складі бюджетної програми


№ з/п	Найменування місцевої / регіональної програми	Загальний фонд	Спеціальний фонд	Усього
1	2	3	4	5
1	Комплексна цільова програма підвищення енергоефективності та розвитку житлово-комунальної інфраструктури міста Києва на 2021-2025 роки	39 554 963		39 554 963
	Усього	39 554 963		39 554 963

11. Результативні показники бюджетної програми

№ з/п	Показники	Одиниця виміру	Джерело інформації	Загальний фонд	Спеціальний фонд	Усього
1	2	3	4	5	6	7
1	Забезпечення проведення капітального ремонту модернізації ліфтів (на умовах співфінансування)					
1	затрат					
	Витрати на проведення капітального ремонту (модернізації) ліфтів	грн.	Розпорядження КМДА, передавальні акти			39 413 950,000
	Витрати на проведення капітального ремонту ліфтів в житлових будинках	грн.	Розпорядження КМДА, передавальні акти			141 013,000
	Загальна кількість ліфтів	од.	Звітність установ			1 089,000
	Кількість ліфтів, що потребує проведення капітального ремонту (модернізації)	од.	Звітність установ			220,000

2	продукту	Кількість ліфтів, роботу яких планується відновити шляхом проведення капітального ремонту (модернізації)	од.	Звітність установ	28,000	28,000
3	ефективності	Середня вартість капітального ремонту (модернізації) одного ліфта	грн.	Розрахунок	1 407 641,070	1 407 641,070
4	якості	Питома вага кількості ліфтів, на яких планується проведення капітального ремонту (модернізації) до кількості ліфтів, що потребують проведення капітального ремонту (модернізації)	відс.	Розрахунок	12,727	12,727

Голова Подільської районної в місті Києві державної адміністрації


(підпис)

Володимир НАКОНЕЧНИЙ
(Власне ім'я, ПРІЗВИЩЕ)

ПОГОДЖЕНО:

Департамент фінансів виконавчого органу Київської міської ради (Київської міської державної адміністрації)

Заступник директора Департаменту фінансів виконавчого органу Київської міської ради (Київської міської державної адміністрації)


(підпис)


Олександр МОРОЗ
(Власне ім'я, ПРІЗВИЩЕ)

Начальник фінансового управління Подільської районної в місті Києві державної адміністрації



(підпис)

Лариса КАБАНЕЦЬ
(Власне ім'я, ПРІЗВИЩЕ)

Дата оформлення



3739832198
Телефон бюджетної програми 000050033 від 18.11.2025 14:56:58



ЗАТВЕРДЖЕНО
Наказ / розпорядчий документ
Розпорядження Подільської районної в місті Києві
державної адміністрації
(найменування головного розпорядника коштів місцевого бюджету)
Від 28.11.2025 № 899

ПАСПОРТ
бюджетної програми місцевого бюджету на 2025 рік

1.	4600000 (код Програмої класифікації видатків та кредитування місцевого бюджету)	Подільська районна в місті Києві державна адміністрація (найменування головного розпорядника коштів місцевого бюджету)	37333608 (код за ЄДРПОУ)
2.	4610000 (код Програмої класифікації видатків та кредитування місцевого бюджету)	Подільська районна в місті Києві державна адміністрація (найменування відповідального виконавця)	37333608 (код за ЄДРПОУ)
3.	4611021 (код Програмої класифікації видатків та кредитування місцевого бюджету)	Надання загальної середньої освіти закладами загальної середньої освіти за рахунок коштів місцевого бюджету (найменування бюджетної програми згідно з Типовою програмною класифікацією видатків та кредитування місцевого бюджету)	26000000000 (код бюджету)
4.	Обсяг бюджетних призначень/бюджетних асигнувань - 637 855 650 гривень, у тому числі загального фонду - 539 758 267 гривень та спеціального фонду - 98 097 383 гривень		
5.	Підстави для виконання бюджетної програми Конституція України; Бюджетний кодекс України; Закон України від 05.09.2017 №2145-VIII «Про освіту»; Закон України від 11.07.2001 № 2628-III «Про дошкільну освіту»; Закон України від 16.01.2020 №463-IX «Про повну загальну середню освіту»; Закон України від 26.04.2001 №2402-III «Про охорону дитинства»; Закон України від 19.11.2024 №4059-IX «Про державний бюджет України на 2025 рік»; Наказ Міністерства фінансів України від 26.08.2014 №836 «Про деякі питання запровадження програмно-цільового методу складання та виконання місцевих бюджетів»; Рішення Київської міської ради від 07.12.2023 № 7508/7549 «Про затвердження комплексної цільової програми "Освіта Києва.2024-2025 роки»; Рішення Київської міської ради від 06.11.2025 № 237/10704 «Про внесення змін до рішення Київської міської ради від 05 грудня 2024 року № 426/10234 «Про бюджет міста Києва на 2025 рік»»; Розпорядження Подільської районної в місті Києві державної адміністрації від 27.01.2025 № 42 «Про капітальний ремонт об'єктів, що фінансуються в 2025 році за рахунок бюджетних коштів по Подільській районній в місті Києві державній адміністрації" (зі змінами); Довідка Департаменту фінансів виконавчого органу Київської міської ради (Київської міської державної адміністрації) від 21.10.2025 № 4873		
6.	Цілі державної політики, на досягнення яких спрямована реалізація бюджетної програми		

№ з/п	1	3. Безпечення надання послуг з загальної середньої освіти в денних загальноосвітніх закладах	Цілі державної політики
-------	---	--	-------------------------

7. Мета бюджетної програми
Забезпечення надання послуг з загальної середньої освіти в денних загальноосвітніх закладах.

8. Завдання бюджетної програми

Завдання	
№ з/п	Усього
1	460 037 402
2	19 829 508
3	93 782 421
4	4 281 910
5	35 550 009
6	24 374 400
Усього	
	637 855 650

гривень

9. Напрями використання бюджетних коштів

№ з/п	Напрями використання бюджетних коштів	Загальний фонд	Спеціальний фонд	Усього
1	2	3	4	5
1	Забезпечити надання відповідних послуг закладами загальної середньої освіти	426 371 270	33 666 132	460 037 402
2	Забезпечення спільнофінансування харчування учнів початкових класів закладів загальної середньої освіти	19 829 508		19 829 508
3	Забезпечення збереження енергоресурсів	93 557 489	224 932	93 782 421
4	Придбання обладнання та предметів довгострокового користування	4 281 910	4 281 910	4 281 910
5	Проведення капітального ремонту приміщень та інших об'єктів	35 550 009	35 550 009	35 550 009
6	Проведення капітального ремонту найпростіших укріплень та захисних споруд цивільного захисту	24 374 400	24 374 400	24 374 400
Усього		539 758 267	98 097 383	637 855 650

гривень

10. Перелік місцевих / регіональних програм, що виконуються у складі бюджетної програми

№ з/п	Найменування місцевої / регіональної програми	Загальний фонд	Спеціальний фонд	Усього
1	2	3	4	5
1	Найменування місцевої / регіональної програми	1 700 000	23 500 000	25 200 000
1	Комплексна міська шкільна програма "Освіта Києва 2024-2025 роки"	1 700 000	23 500 000	25 200 000
Усього		1 700 000	23 500 000	25 200 000

11. Результативні показники бюджетної програми

№ з/п	Показники	Одиниця виміру	Джерело інформації	Загальний фонд	Спеціальний фонд	Усього
1	2	3	4	5	6	7
1	Забезпечити надання відповідних послуг закладами загальної середньої освіти					
1	1) затрат			426 371 270	33 666 132	460 037 402
	обсяг видатків на забезпечення відповідних послуг закладами загальної середньої освіти	грн.				
	в т.ч. на погашення заборгованості за бюджетними зобов'язаннями минулих років	грн.		27 217		27 217
	кількість закладів	од.		28		28
	кількість класів	од.		747		747
	середньорічна кількість ставок педагогічного персоналу	од.		1 714,04		1 714,04
	середньорічна кількість ставок одиниць адміністративного персоналу, за умовами оплати	од.		500,85		500,85
	віднесених до педагогічного персоналу	од.		245,5		245,5
	середньорічна кількість штатних одиниць спеціалістів	од.		806,11		806,11
	середньорічна кількість штатних одиниць робітників	од.		3 266,5		3 266,5
	всього - середньорічна кількість ставок (штатних одиниць)	осіб		2 910		2 910
	всього середньорічна кількість працівників, з них:	осіб		2 487		2 487
	- жінок	осіб		423		423
	- чоловіків	осіб				
2	продукту	осіб		19 461		19 461
	середньорічна кількість учнів, з них:	осіб		9 806		9 806
	- дітята	осіб				

	- хлопці	осіб	Звітність установ	9 655		9 655
3	ефективності					
	середні витрати на 1 учня, з них:					
	- на 1 дівчину	грн.	Розрахунок	21 909	1 730	23 639
	- на 1 хлопця	грн.	Розрахунок	21 909	1 730	23 639
		грн.	Розрахунок	21 909	1 730	23 639
	діти-дні відвідування	діти-дні	Звітність установ	2 919 150		2 919 150
	середня наповнюваність класів	осіб	Розрахунок	28		28
	кількість учнів на 1 педагога (вчителя)	осіб	Розрахунок	11		11
	забезпеченість площею в розрахунку на 1 учня	кв. м.	Розрахунок	9,95		9,95
4	якості					
	кількість днів відвідування	днів	Розрахунок	150		150
	відсоток школярів, які засвоюють базові навчальні програми на високому та достатньому рівнях	відс.	Розрахунок	75		75
	рівень комп'ютеризації навчального процесу - кількість комп'ютерів на 100 учнів	од.	Розрахунок	10		10
	частка освітніх закладів, що мають сайт/підключені до Інтернету	відс.	Розрахунок	100		100
	рівень погіршення зборгованості	відс.	Розрахунок	100		100
2	Забезпечення співфінансування харчування учнів початкових класів закладів загальної середньої освіти					
1	затрат					
	обсяг видатків на забезпечення харчуванням учнів початкових класів закладів загальної середньої освіти за рахунок коштів бюджету м.Києва	грн.	Звітність установ	19 829 508		19 829 508
	кількість закладів освіти, які забезпечують харчуванням надавачами послуг	од.	Звітність установ	28		28
2	продукту					
	кількість учнів початкових класів в закладах освіти, які забезпечують харчуванням надавачами послуг	од.	Звітність установ	6 016		6 016
3	ефективності					
	середня вартість порції в закладах освіти, які забезпечують харчуванням надавачами послуг за рахунок коштів бюджету м.Києва	грн.	Розрахунок	25		25
	кількість порцій в закладах освіти, які забезпечують харчуванням надавачами послуг	од.	Звітність установ	797 717		797 717
4	якості					
	рівень охоплення учнів початкових класів харчуванням	відс.	Розрахунок	100		100
3	Забезпечення збереження енергоресурсів					
1	затрат					
	обсяг видатків на оплату енергоносіїв та комунальних послуг всього, з них на оплату:	грн.	Звітність установ	93 567 489	224 932	93 782 421
	теплостачання	грн.	Звітність установ	68 920 405		68 920 405
	водопостачання	грн.	Звітність установ	2 666 000		2 666 000
	електроенергі	грн.	Звітність установ	21 476 084	224 932	21 701 016
	природного газу	грн.	Звітність установ	45 000		45 000
	оплата інших енергоносіїв та ін ком послуг	грн.	Звітність установ	450 000		450 000
	загальна площа приміщень	кв. м.	Звітність установ	193 608,94		193 608,94
	опалювальна площа приміщень	кв. м.	Звітність установ	179 011,46		179 011,46
2	продукту					
	обсяг споживання енергоресурсів, натуральні одиниці, в тому числі:					
	теплостачання	тис.Гкал	Звітність установ	19,239		19,239
	водопостачання	тис.куб.м	Звітність установ	82		82
	електроенергі	тис.кВт.год	Звітність установ	2 315,256	18,744	2 334
	природного газу	тис.куб.м	Звітність установ	1,8		1,8
3	ефективності					
	середнє споживання комунальних послуг та енергоносіїв в тому числі:					
	теплостачання	Гкал на 1 кв.м опал.площі	Розрахунок	0,107		0,107
	водопостачання	куб.м на 1 кв.м заг.площі	Розрахунок	0,424		0,424
	електроенергі	кВт.год на 1 кв.м заг.площі	Розрахунок	11,958	0,097	12,055
	природного газу	тис.куб.м	Розрахунок	0,009		0,009

середні витрати на проведення капітального ремонту інших приміщень 1 кв. м. площі	грн.	Розрахунок	5 863	5 863
середні витрати на проведення капітального ремонту харчоблоку 1 кв. м. площі	грн.	Розрахунок	15 480	15 480
4 якості				
відсоток площі, на якій проведено капітальний ремонт до площі, що потребувала капітального ремонту	відс.	Розрахунок	100	100
рівень виконання робіт з капітального ремонту	відс.	Розрахунок	100	100
рівень виконання робіт з капітального ремонту інших об'єктів	відс.	Розрахунок	100	100
обсяг річної економії бюджетних коштів отриманої завдяки проведенню в ході капітального ремонту робіт, що приводить до збереження та економії енергоресурсів (води, тепла, енергії тощо)	грн.	Розрахунок	71 056	71 056
6 Проведення капітального ремонту найпростіших укриттів та захисних споруд цивільного захисту				
1 затрат				
обсяг видатків на капітальний ремонт найпростіших укриттів та захисних споруд цивільного захисту	грн.	Звітність установ	24 374 400	24 374 400
загальна площа приміщень найпростіших укриттів та захисних споруд цивільного захисту	м.кв.	Звітність установ	11 459	11 459
площа, яка потребує капітального ремонту найпростіших укриттів та захисних споруд цивільного захисту	м.кв.	Звітність установ	1 345,02	1 345,02
2 продукту				
кількість установ (закладів), в яких проведено капітальний ремонт найпростіших укриттів та захисних споруд цивільного захисту	од.	Звітність установ	7	7
площа, на якій проведено капітальний ремонт найпростіших укриттів та захисних споруд цивільного захисту	м.кв.	Звітність установ	1 345,02	1 345,02
3 ефективності				
середні витрати на проведення капітального ремонту 1 кв. м. площі	грн.	Розрахунок	18 122	18 122
4 якості				
відсоток площі, на якій проведено капітальний ремонт до площі, що потребувала капітального ремонту	відс.	Розрахунок	100	100

Голова Подільської районної в місті Києві державної адміністрації

ПОГОДЖЕНО:

Володимир НАКОНЕЧНИЙ

(Власне ім'я, ПРІЗВИЩЕ)

Катерина ПОЗДІСЬВА


(Власне ім'я, ПРІЗВИЩЕ)

Дата погодження _____ 2025 р.

М.П.

Начальник фінансового управління Подільської районної в місті Києві державної адміністрації

Лариса КАБАНЕЦЬ



ЗАТВЕРДЖЕНО
Наказ / розпорядчий документ
Розпорядження Подільської районної в місті Києві
державної адміністрації
(найменування головного розпорядника коштів місцевого бюджету)

від 28.11.2025 № 892

ПАСПОРТ
бюджетної програми місцевого бюджету на 2025 рік

1.	4600000 (код Програмної класифікації видатків та кредитування місцевого бюджету)	Подільська районна в місті Києві державна адміністрація (найменування головного розпорядника коштів місцевого бюджету)	37333608 (код за ЄДРПОУ)
2.	4610000 (код Програмної класифікації видатків та кредитування місцевого бюджету)	Подільська районна в місті Києві державна адміністрація (найменування відповідального виконавця)	37333608 (код за ЄДРПОУ)
3.	4611010 (код Програмної класифікації видатків та кредитування місцевого бюджету)	Надання дошкільної освіти (найменування бюджетної програми згідно з Типовою програмною класифікацією видатків та кредитування місцевого бюджету)	2600000000 (код бюджету)

4. Обсяг бюджетних призначень/бюджетних асигнувань - 743 673 343 гривень, у тому числі загального фонду - 620 394 291 гривень та спеціального фонду - 123 279 052 гривень

5. Підстави для виконання бюджетної програми

- Конституція України;
- Бюджетний кодекс України;
- Закон України від 05.09.2017 №2145-VIII «Про освіту»;
- Закон України від 06.06.2024 № 3788-IX «Про дошкільну освіту»;
- Закон України від 16.01.2020 №463-IX «Про повну загальну середню освіту»;
- Закон України від 26.04.2001 №2402-III «Про охорону дитинства»;
- Постанова Кабінету Міністрів України від 24.03.2021 №305 «Про затвердження норм харчування у навчальних та дитячих закладах оздоровлення та відпочинку»;
- Наказ Міністерства фінансів України від 26.08.2014 №836 «Про деякі питання запровадження програмно-цільового методу складання та виконання місцевих бюджетів»;
- Рішення Київської міської ради від 07.12.2023 № 7508/7549 "Про затвердження комплексної цільової програми "Освіта Києва 2024-2025 роки";
- Рішення Київської міської ради від 05.12.2024 № 426/10234 "Про бюджет міста Києва на 2025 рік";
- Рішення Київської міської ради від 06.11.2025 № 237/10704 «Про внесення змін до рішення Київської міської ради від 05 грудня 2024 року № 426/10234 «Про бюджет міста Києва на 2025 рік».
- Розпорядження Подільської районної в місті Києві державної адміністрації від 27.01.2025 № 42 "Про капітальний ремонт об'єктів, що фінансуються в 2025 році за рахунок бюджетних коштів по Подільській районній в місті Києві державній адміністрації" (зі змінами).

6. Цілі державної політики, на досягнення яких спрямована реалізація бюджетної програми

№ з/п	Цілі державної політики
1	Забезпечення надання дошкільної освіти

7. Мета бюджетної програми
Забезпечення надання дошкільної освіти

8. Завдання бюджетної програми

№ з/п	Завдання
1	Забезпечити створення належних умов для надання дошкільної освіти на основі базового фінансового нормативу бюджетної забезпеченості в комунальних закладах дошкільної освіти територіальної громади міста Києва
2	Забезпечення харчування дітей дошкільного віку в комунальних закладах дошкільної освіти територіальної громади міста Києва
3	Забезпечення належних умов в комунальних закладах дошкільної освіти за рахунок видатків, які мають цільовий характер та враховують особливості діяльності закладів освіти
4	Забезпечення надання приватному або корпоративному закладу дошкільної освіти компенсації за надання освітньої послуги дитині дошкільного віку в розмірі базового фінансового нормативу бюджетної забезпеченості
5	Придбання обладнання та предметів довгострокового користування
6	Проведення капітального ремонту приміщень та інших об'єктів
7	Проведення капітального ремонту найпростіших укріплень та захисних споруд цивільного захисту

9. Напрями використання бюджетних коштів

гривень

№ з/п	Напрями використання бюджетних коштів	Загальний фонд	Спеціальний фонд	Усього
1	2	3	4	5
1	Забезпечити створення належних умов для надання дошкільної освіти на основі базового фінансового нормативу бюджетної забезпеченості в комунальних закладах дошкільної освіти територіальної громади міста Києва	568 890 013		568 890 013
2	Забезпечення харчування дітей дошкільного віку в комунальних закладах дошкільної освіти територіальної громади міста Києва	74 675 558		74 675 558
3	Забезпечення належних умов в комунальних закладах дошкільної освіти за рахунок видатків, які мають цільовий характер та враховують особливості діяльності закладів освіти	22 063 886	25 230	22 089 116
4	Забезпечення надання приватному або корпоративному закладу дошкільної освіти компенсації за надання освітньої послуги дитині дошкільного віку в розмірі базового фінансового нормативу бюджетної забезпеченості	29 440 392		29 440 392
5	Придбання обладнання та предметів довгострокового користування	2 610 486		2 610 486
6	Проведення капітального ремонту приміщень та інших об'єктів	40 559 878		40 559 878
7	Проведення капітального ремонту найпростіших укріплень та захисних споруд цивільного захисту	5 407 900		5 407 900
	Усього	620 394 291	123 279 052	743 673 343

10. Перелік місцевих / регіональних програм, що виконуються у складі бюджетної програми

гривень

№ з/п	Найменування місцевої / регіональної програми	Загальний фонд	Спеціальний фонд	Усього
1	2	3	4	5
1	Найменування місцевої програми "Освіта Києва 2024-2025 роки"		42 512 500	42 512 500
	Усього		42 512 500	42 512 500

11. Результативні показники бюджетної програми

№ з/п	Показники	Одиниця виміру	Джерело інформації	Загальний фонд	Спеціальний фонд	Усього
1	2	3	4	5	6	7
1	Забезпечити створення належних умов для надання дошкільної освіти на основі базового фінансового нормативу бюджетної забезпеченості в комунальних закладах дошкільної освіти територіальної громади міста Києва					
1	затрат					
	обсяг видатків за формульним розрахунком	грн.	Рішення	568 890 013		568 890 013
	кількість закладів дошкільної освіти	од.	Звітність установ	39		39
	кількість дошкільних підрозділів в комунальних закладах загальної середньої освіти	од.	Звітність установ	5		5
	всього – середньорічна кількість ставок (штатних одиниць)	од.	Звітність установ	2 274 68		2 274 68
	всього середньорічна кількість працівників, з них:	осіб	Звітність установ	1 727		1 727
	- жінок	осіб	Звітність установ	1 518		1 518
	- чоловіків	осіб	Звітність установ	209		209
	кількість груп	од.	Звітність установ	331		331
2	продукту					
	кількість дітей від 0 до 6 років	осіб	Звітність установ	20 100		20 100

контингент д.тей, який враховано при формульному розрахунку обсягу видатків на дошкільну освіту, з них:	осіб	Звітність установ	5 981	5 981
- санаторних групах	осіб	Звітність установ	624	624
- спеціальних групах	осіб	Звітність установ	333	333
- спеціальних групах	осіб	Звітність установ	170	170
- спеціальних групах	осіб	Звітність установ	19	19
- спеціальних групах	осіб	Звітність установ	1 256	1 256
Діти раннього віку, у тому числі:	осіб	Звітність установ	933	933
- в групах загального розвитку (з кількістю груп більше 6)	осіб	Звітність установ	134	134
- в групах загального розвитку (малокомплектовані) з кількістю груп 1-6	осіб	Звітність установ	4 725	4 725
Діти передшкільного віку, у тому числі:	осіб	Звітність установ	3 261	3 261
- в групах загального розвитку (з кількістю груп більше 6)	осіб	Звітність установ	507	507
- в групах загального розвитку (малокомплектовані) з кількістю груп 1-6	осіб	Звітність установ		
3 ефективності	грн.	Розрахунок	7 926	7 926
середні витрати на 1 дитину на місяць за формульним розрахунком, з них:	грн.	Розрахунок	8 527	8 527
- на 1 дитину раннього віку на місяць, з них у:	грн.	Розрахунок	7 767	7 767
- на 1 дитину передшкільного віку на місяць, з них у:	грн.	Розрахунок	9 873	9 873
- санаторних групах	грн.	Розрахунок	22 025	22 025
- спеціальних групах	грн.	Розрахунок	7 595	7 595
- в групах загального розвитку (з кількістю груп більше 6)	грн.	Звітність установ	9 494	9 494
- в групах загального розвитку (малокомплектовані) з кількістю груп 1-6	грн.	Розрахунок	8 228	8 228
- санаторних групах	грн.	Розрахунок	18 354	18 354
- спеціальних групах	грн.	Розрахунок	6 329	6 329
- в групах загального розвитку (з кількістю груп більше 6)	грн.	Звітність установ	11 392	11 392
- в групах загального розвитку (малокомплектовані) з кількістю груп 1-6	грн.	Розрахунок	777 530	777 530
Діто-дні відвідування	днів	Розрахунок	19	19
середня наповнюваність груп	осіб	Розрахунок		
4 якості	відс.	Розрахунок	30	30
рівень охоплення дітей дошкільною освітою	відс.	Розрахунок	91	91
динаміка охоплення дітей дошкільною освітою до попереднього року	днів	Розрахунок	130	130
кількість днів відвідування				
2 Забезпечення харчуванням дітей дошкільного віку в комунальних закладах дошкільної освіти територіальної громади міста Києва				
1 затрат	грн.	Звітність установ	74 675 558	74 675 558
обсяг видатків на оплату харчування				
2 продукту	осіб	Звітність установ	5 430	5 430
середньорічна кількість дітей, що харчуються, з них:	осіб	Звітність установ	2 555	2 555
- дівчинки	осіб	Звітність установ	2 875	2 875
- хлопчики	осіб	Звітність установ		
3 ефективності	грн.	Розрахунок	13 752	13 752
середні витрати на 1 дитину в рік	днів	Розрахунок	705 900	705 900
діто-дні харчування				
4 якості	відс.	Розрахунок	100	100
рівень охоплення дітей, які харчуються до загальної кількості дітей, що відвідують комунальні заклади дошкільної освіти	відс.	Розрахунок	93	93
динаміка охоплення дітей, які харчуються до попереднього року	днів	Розрахунок	130	130
кількість днів харчування				
3 Забезпечення належних умов в комунальних закладах дошкільної освіти за рахунок видатків, які мають цільовий характер та враховують особливості діяльності закладів освіти				
1 затрат	грн.	Звітність установ	22 063 886	22 063 886
обсяг видатків для надання на належному рівні дошкільної освіти в т.ч. за рахунок цільового фонду	грн.	Звітність установ	22 063 886	22 063 886
2 продукту	осіб	Звітність установ	2 811	2 811
- дівчинки	осіб	Звітність установ	5 981	5 981
кількість дітей, з них:	осіб	Звітність установ	3 170	3 170
- хлопчики	осіб	Звітність установ		
3 ефективності	грн.	Розрахунок	3 689	3 689
середні витрати на 1 дитину, з них:	грн.	Розрахунок	3 689	3 689
- дівчинки	грн.	Розрахунок	3 689	3 689
- хлопчики	грн.	Розрахунок		
4 якості	днів	Розрахунок	130	130
кількість днів відвідування				
4 Забезпечення надання приватному або корпоративному закладу дошкільної освіти компенсації за надання освітньої послуги дитині дошкільного віку в розмірі базового фінансового нормативу бюджетної				
1 затрат				

	Обсяг видатків на надання: приватному або корпоративному закладу дошкільної освіти компенсації за надання освітньої послуги в розмірі базового фінансового нормативу бюджетної забезпеченості	грн.	Звітність установ	29 440 392	29 440 392
	кількість приватних або корпоративних закладів дошкільної освіти	од.	Звітність установ	21	21
2	ПРОДУКТУ				
	кількість дітей, які відвідують приватні або корпоративні заклади дошкільної освіти	осіб	Звітність установ	454	454
	кількість дітей, які мають право на отримання компенсації надання освітньої послуги з урахуванням базового фінансового нормативу бюджетної забезпеченості	осіб	Звітність установ	454	454
3	ЕФЕКТИВНОСТІ				
	середні витрати на 1 дитину в рік	грн.	Розрахунок	64 847	64 847
4	ЯКОСТІ				
	відсоток кількості дітей, які мають право на отримання компенсації вартості надання освітньої послуги з урахуванням базового фінансового нормативу бюджетної забезпеченості в порівнянні до попереднього року	відс.	Розрахунок	136	136
5	ПРИБАВННЯ ОБЛАДНАННЯ ТА ПРЕДМЕТІВ ДОВГОСТРОКОВОГО КОРИСТУВАННЯ				
1	ЗАТРАТ				
	обсяг видатків для придбання обладнання та предметів довгострокового користування (у розрізі видів):	грн.	Звітність установ	2 610 486	2 610 486
	- оргтехніка	грн.	Звітність установ	1 041 978	1 041 978
	- побутова техніка	грн.	Звітність установ	1 568 508	1 568 508
2	ПРОДУКТУ				
	кількість установ (закладів), в яких проведено оновлення матеріально-технічної бази	од.	Звітність установ	39	39
	кількість придбаного обладнання і предметів довгострокового користування (у розрізі їх видів):	од.	Звітність установ	79	79
	- оргтехніка	од.	Звітність установ	42	42
	- побутова техніка	од.	Звітність установ	37	37
3	ЕФЕКТИВНОСТІ				
	середні витрати на придбання одиниці оргтехніки	грн.	Розрахунок	24 809	24 809
	середні витрати на придбання одиниці побутової техніки	грн.	Розрахунок	42 392	42 392
4	ЯКОСТІ				
	динаміка кількості установ, в яких здійснено оновлення матеріально-технічної бази, порівняно з минулим роком	відс.	Розрахунок	100	100
	рівень оновлення матеріально-технічної бази порівняно з минулим роком	відс.	Розрахунок	100	100
6	Проведення капітального ремонту приміщень та інших об'єктів				
1	ЗАТРАТ				
	обсяг видатків на капітальний ремонт приміщень та інших об'єктів, з них:	грн.	Звітність установ	40 559 878	40 559 878
	- капітальний ремонт інженерних мереж	грн.	Звітність установ	3 000 000	3 000 000
	- капітальний ремонт місць загального користування	грн.	Звітність установ	950 000	950 000
	- капітальний ремонт покрівель (дахів)	грн.	Звітність установ	26 208 756	26 208 756
	- капітальний ремонт/облаштування ігрових та спортивних майданчиків	грн.	Звітність установ	2 197 378	2 197 378
	- заміна вікон	грн.	Звітність установ	8 203 744	8 203 744
	площа, яка потребує капітального ремонту	м.кв.	Звітність установ	15 566,94	15 566,94
2	ПРОДУКТУ				
	кількість установ (закладів), в яких проведено капітальний ремонт	од.	Звітність установ	25	25
	площа, на якій проведено капітальний ремонт, з них:	м.кв.	Звітність установ	15 566,94	15 566,94
	капітальний ремонт/облаштування ігрових та спортивних майданчиків	кв. м.	Звітність установ	240	240
	капітальний ремонт місць загального користування	кв. м.	Звітність установ	72,44	72,44
	капітальний ремонт покрівель (дахів)	кв. м.	Звітність установ	14 351	14 351
	капітальний ремонт інженерних мереж	од.	Звітність установ	11	11
	заміна вікон	м.кв.	Звітність установ	903,5	903,5
3	ЕФЕКТИВНОСТІ				
	середні витрати на проведення капітального ремонту інженерних мереж одного об'єкту	грн.	Розрахунок	272 727	272 727
	середні витрати на проведення капітального ремонту місць загального користування 1 кв. м. площі	грн.	Розрахунок	13 114	13 114
	середні витрати на проведення капітального ремонту покрівель (дахів) 1 кв. м. площі	грн.	Розрахунок	1 826	1 826
	середні витрати на проведення капітального ремонту/облаштування ігрових та спортивних майданчиків 1 кв. м. площі	грн.	Розрахунок	9 156	9 156
	середні витрати на 1 кв.м. замінених вікон	грн.	Розрахунок	9 080	9 080

4	якості відсоток площі, на якій проведено капітальний ремонт до площі, що потребувала капітального ремонту	відс.	Розрахунок	100	100
	рівень виконання робіт з капітального ремонту	відс.	Розрахунок	100	100
7	Проведення капітального ремонту найпростіших укриттів та захисних споруд цивільного захисту				
1	затрат	грн.	Рішення КМР, Розпорядження КМДА	5 407 900	5 407 900
	Обсяг видатків на капітальний ремонт найпростіших укриттів та захисних споруд цивільного захисту	кв. м.	Звітність установ	5 500,6	5 500,6
	загальна площа приміщень найпростіших укриттів та захисних споруд цивільного захисту	кв. м.	Звітність установ	323,5	323,5
	площа, яка потребує капітального ремонту найпростіших укриттів та захисних споруд цивільного захисту				
2	продукту	од.	Звітність установ	11	11
	кількість установ (закладів), в яких проведено капітальний ремонт найпростіших укриттів та захисних споруд цивільного захисту	кв. м.	Звітність установ	323,5	323,5
	площа, на якій проведено капітальний ремонт найпростіших укриттів та захисних споруд цивільного захисту	грн.	Розрахунок	16 717	16 717
3	ефективності				
	середні витрати на проведення капітального ремонту 1 кв. м. площі				
4	якості відсоток площі, на якій проведено капітальний ремонт до площі, що потребувала капітального ремонту	відс.	Розрахунок	100	100

Голова Подільської районної в місті Києві державної адміністрації

Володимир НАКОНЕЧНИЙ
(Власне ім'я, ПРІЗВИЩЕ)

ПОГОДЖЕНО:

Заступник директора Департаменту фінансів виконавчого органу Київської міської ради (Київської міської державної адміністрації)

Катерина ПОЗДЄЄВА
(Власне ім'я, ПРІЗВИЩЕ)

Дата погодження

М.П.

2025 р.

Начальник фінансового управління Подільської районної в місті Києві державної адміністрації

Лариса КАБАЧЕНЦЬ

37293693_8

1 Паспорт бюджетної програми 000049925 від 14.11.2025 15:58:04



ЗАТВЕРДЖЕНО
Наказ / розпорядчий документ
Розпорядження Подільської районної в місті Києві
державної адміністрації
(найменування головного розпорядника коштів місцевого бюджету)
від 28.11.2025 № 892

ПАСПОРТ
бюджетної програми місцевого бюджету на 2025 рік

1.	4500000 (код Програмної класифікації видатків та кредитування місцевого бюджету)	Подільська районна в місті Києві державна адміністрація (найменування головного розпорядника коштів місцевого бюджету)	37333608 (код за ЄДРПОУ)
2.	4610000 (код Програмної класифікації видатків та кредитування місцевого бюджету)	Подільська районна в місті Києві державна адміністрація (найменування відповідального виконавця)	37333608 (код за ЄДРПОУ)
3.	4611310 (код Програмної класифікації видатків та кредитування місцевого бюджету)	0990 (код Функціональної класифікації видатків та кредитування бюджету)	2600000000 (код бюджету)

Реалізація проєктів (заходів) з відновлення освітніх установ та закладів, пошкоджених / знищених внаслідок збройної агресії, за рахунок коштів місцевих бюджетів
(найменування бюджетної програми згідно з Типовою програмною класифікацією видатків та кредитування місцевого бюджету)

4. Обсяг бюджетних призначень/бюджетних асигнувань - 11 454 823 гривень, у тому числі загального фонду - 0 гривень та спеціального фонду - 11 454 823 гривень

5. Підстави для виконання бюджетної програми

- Конституція України;
- Бюджетний кодекс України;
- Закон України від 05.09.2017 №2145-VIII «Про освіту»;
- Закон України від 11.07.2001 № 2628-III «Про дошкільну освіту»;
- Закон України від 16.01.2020 №463-IX «Про повну загальну середню освіту»;
- Закон України від 26.04.2001 №2402-III «Про охорону дитинства»;
- Закон України від 19.11.2024 №4059-IX «Про Державний бюджет України на 2025 рік»;
- Наказ Міністерства фінансів України від 26.08.2014 №836 «Про деякі питання запровадження програмно-цільового методу складання та виконання місцевих бюджетів»;
- Рішення Київської міської ради від 07.12.2023 № 7508/7549 "Про затвердження комплексної цільової програми "Освіта Києва.2024-2025 роки";
- Рішення Київської міської ради від 09.10.2025 № 126/10593 «Про внесення змін до рішення Київської міської ради від 05 грудня 2024 року № 426/10234 «Про бюджет міста Києва на 2025 рік».
- Розпорядження Подільської районної в місті Києві державної адміністрації від 27.01.2025 № 42 "Про капітальний ремонт об'єктів, що фінансуються в 2025 році за рахунок бюджетних коштів по Подільській районній в місті Києві державній адміністрації" (зі змінами від 27.11.2025 №886).

6. Цілі державної політики, на досягнення яких спрямована реалізація бюджетної програми

№ з/п	Цілі державної політики
1	Забезпечення належних умов для діяльності та функціонування закладів освіти

7. Мета бюджетної програми
Забезпечення належних умов для діяльності та функціонування закладів освіти

8. Завдання бюджетної програми

№ з/п	Завдання
1	Реалізація проєктів (заходів) з відновлення освітніх установ та закладів, пошкоджених / знищених внаслідок збройної агресії, за рахунок коштів місцевих бюджетів

9. Напрями використання бюджетних коштів

№ з/п	Напрями використання бюджетних коштів	Завдання			Усього
		Загальний фонд	Спеціальний фонд	Усього	
1	2	3	4	5	6
1	Проведення капітального ремонту (відновлення) приміщень та інших об'єктів пошкоджених / знищених внаслідок збройної агресії в закладах дошкільної освіти	5 508 584		5 508 584	
2	Проведення капітального ремонту (відновлення) приміщень та інших об'єктів пошкоджених / знищених внаслідок збройної агресії в закладах загальної середньої освіти	3 595 368		3 595 368	
3	Проведення капітального ремонту (відновлення) приміщень та інших об'єктів пошкоджених / знищених внаслідок збройної агресії в закладах позашкільної освіти	2 350 871		2 350 871	
	Усього	11 454 823		11 454 823	

10. Перелік місцевих / регіональних програм, що виконуються у складі бюджетної програми

№ з/п	Найменування місцевої / регіональної програми	Загальний фонд	Спеціальний фонд	Усього
1		3	4	5
	Усього			

гривень

11. Результативні показники бюджетної програми

№ з/п	Показники	Одиниця виміру	Джерело інформації	Загальний фонд	Спеціальний фонд	Усього
1	1 Проведення капітального ремонту (відновлення) приміщень та інших об'єктів пошкоджених / знищених внаслідок збройної агресії в закладах дошкільної освіти					
1	1 затрат					
	Обсяг видатків на капітальний ремонт (відновлення) приміщень та інших об'єктів пошкоджених / знищених внаслідок збройної агресії, з них:	грн.	Звітність установ	5 508 584		5 508 584
	- заміна вікон (аварійні та відновні роботи)	грн.	Звітність установ	2 750 842		2 750 842
	- капітальний ремонт будівель (аварійні та відновні роботи)	грн.	Звітність установ	2 757 742		2 757 742
	загальна площа приміщень установ (закладів) пошкоджених / знищених внаслідок збройної агресії	м кв.	Звітність установ	7 695.5		7 695.5
	площа, яка потребує капітального ремонту (відновлення) приміщень та інших об'єктів пошкоджених / знищених внаслідок збройної агресії	м кв.	Звітність установ	944.33		944.33
2	2 продукту					
	Кількість установ (закладів), в яких проведено капітальний ремонт (відновлення) приміщень та інших об'єктів пошкоджених / знищених внаслідок збройної агресії	од.	Звітність установ	4		4
	площа, на якій проведено капітальний ремонт (відновлення) приміщень та інших об'єктів пошкоджених / знищених внаслідок збройної агресії, з них:	м кв.	Звітність установ	944.33		944.33
	- заміна вікон (аварійні та відновні роботи)	м кв.	Звітність установ	228.33		228.33
	- капітальний ремонт будівель (аварійні та відновні роботи)	м кв.	Звітність установ	716		716
3	3 ефективності					
	- середні витрати на проведення заміни вікон 1 м кв (аварійні та відновні роботи)	грн.	Звітність установ	12 048		12 048
	- середні витрати на капітальний ремонт будівель (аварійні та відновні роботи)	грн.	Звітність установ	3 652		3 652
4	4 якості					
	відсоток площі, на якій проведено капітальний ремонт (відновлення) до площі, що потребувала капітального ремонту (відновлення)	відс.	Розрахунок	100		100
2	2 Проведення капітального ремонту (відновлення) приміщень та інших об'єктів пошкоджених / знищених внаслідок збройної агресії в закладах загальної середньої освіти					
1	1 затрат					
	Обсяг видатків на капітальний ремонт (відновлення) приміщень та інших об'єктів пошкоджених / знищених внаслідок збройної агресії, з них:	грн.	Звітність установ	3 595 368		3 595 368
	- заміна вікон (аварійні та відновні роботи)	грн.	Звітність установ	3 595 368		3 595 368

загальна площа приміщень установ (закладів) пошкоджених / знищених внаслідок збройної агресії	м. кв.	Звітність установ	20 875	20 875	20 875
площа, яка потребує капітального ремонту (відновлення) приміщень та інших об'єктів пошкоджених / знищених внаслідок збройної агресії	м. кв.	Звітність установ	306,98	306,98	306,98
2) продукту					
Кількість установ (закладів), в яких проведено капітальний ремонт (відновлення) приміщень та інших об'єктів пошкоджених / знищених внаслідок збройної агресії	од.	Звітність установ	2	2	2
площа, на якій проведено капітальний ремонт (відновлення) приміщень та інших об'єктів пошкоджених / знищених внаслідок збройної агресії, з них:	м. кв.	Звітність установ	306,98	306,98	306,98
- заміна вікон	м. кв.	Звітність установ	306,98	306,98	306,98
3) ефективності					
середні витрати на 1 кв. м. замінені вікон	грн.	Розрахунок	11 712	11 712	11 712
якості					
відсоток площі, на якій проведено капітальний ремонт (відновлення) до площі, що потребувала капітального ремонту (відновлення)	відс.	Розрахунок	100	100	100
3) Проведення капітального ремонту (відновлення) приміщень та інших об'єктів пошкоджених / знищених внаслідок збройної агресії в закладах позашкільної освіти					
1) затрат					
Обсяг видатків на капітальний ремонт (відновлення) приміщень та інших об'єктів пошкоджених / знищених внаслідок збройної агресії, з них:	грн.	Звітність установ	2 350 871	2 350 871	2 350 871
- заміна вікон (аварійні та відновні роботи)	грн.	Звітність установ	2 350 871	2 350 871	2 350 871
загальна площа приміщень установ (закладів) пошкоджених / знищених внаслідок збройної агресії	м. кв.	Звітність установ	1 171	1 171	1 171
площа, яка потребує капітального ремонту (відновлення) приміщень та інших об'єктів пошкоджених / знищених внаслідок збройної агресії	м. кв.	Звітність установ	78,9	78,9	78,9
2) продукту					
Кількість установ (закладів), в яких проведено капітальний ремонт (відновлення) приміщень та інших об'єктів пошкоджених / знищених внаслідок збройної агресії	од.	Звітність установ	1	1	1
площа, на якій проведено капітальний ремонт (відновлення) приміщень та інших об'єктів пошкоджених / знищених внаслідок збройної агресії, з них:	м. кв.	Звітність установ	78,9	78,9	78,9
- заміна вікон (аварійні та відновні роботи)	м. кв.	Звітність установ	78,9	78,9	78,9
3) ефективності					
- середні витрати на проведення заміни вікон 1 м. кв (аварійні та відновні роботи)	грн.	Звітність установ	29 796	29 796	29 796
4) якості					
відсоток площі, на якій проведено капітальний ремонт (відновлення) до площі, що потребувала капітального ремонту (відновлення)	відс.	Розрахунок	100	100	100

Голова Подільської районної в місті Києві державної адміністрації

Володимир НАКОНЕЧНИЙ
(Власне ім'я, ПРІЗВИЩЕ)

ПОГОДЖЕНО
Департамент фінансів виконавчого органу Київської міської ради (Київської міської державної адміністрації)

Заступник директора Департаменту фінансів виконавчого органу Київської міської ради (Київської міської державної адміністрації)

Катерина ПОЗДЄЄВА
(Власне ім'я, ПРІЗВИЩЕ)

Дата погодження

М.П.
Начальник фінансового управління
Подільської районної в місті Києві державної адміністрації

Лариса КАБАНЕЦЬ
(Власне ім'я, ПРІЗВИЩЕ)