



КОПІЯ

ПОДІЛЬСЬКА РАЙОННА в місті КИЄВІ ДЕРЖАВНА АДМІНІСТРАЦІЯ

РОЗПОРЯДЖЕННЯ

22.12.2025

953

№ _____

Про внесення змін до розпорядження
Подільської районної в місті Києві
державної адміністрації від
11.02.2025 № 89 «Про затвердження
паспортів бюджетних програм на
2025 рік»

Відповідно до Закону України «Про місцеві державні адміністрації», наказу Міністерства фінансів України від 26.08.2014 № 836 «Про деякі питання запровадження програмно-цільового методу складання та виконання місцевих бюджетів», рішення Київської міської ради від 04.12.2025 № 276/10743 «Пронесення змін до рішення Київської міської ради від 05.12.2024 № 426/10234 «Про бюджет міста Києва на 2025 рік» та довідок про зміни до помісячного розпису асигнувань загального фонду (за винятком надання кредитів з бюджету) на 2025 рік Департаменту фінансів виконавчого органу Київської міської ради (Київської міської державної адміністрації) від 09.12.2025 № 38145, 38146, 38147, 38148:

1. Унести зміни до підпунктів 1.1, 1.2, 1.3, 1.4, 1.5, 1.6, 1.10, 1.11, 1.22, 1.32, 1.33, 1.35, 1.38, 1.41 пункту 1 розпорядження Подільської районної в місті Києві державної адміністрації від 11.02.2025 № 89 «Про затвердження паспортів бюджетних програм на 2025 рік», виклавши паспорти бюджетних програм місцевого бюджету на 2025 рік у новій редакції, що додаються:

1.1. КПКВ 4610160 «Керівництво і управління Подільською районною в місті Києві державною адміністрацією».

1.2. КПКВ 4611010 «Надання дошкільної освіти».

1.3. КПКВ 4611021 «Надання загальної середньої освіти закладами загальної середньої освіти за рахунок коштів місцевого бюджету».

0020693

1.4. КПКВ 4611022 «Надання загальної середньої освіти спеціальними закладами загальної середньої освіти для дітей, які потребують корекції фізичного та/або розумового розвитку».

1.5. КПКВ 4611025 «Надання загальної середньої освіти навчально-реабілітаційними центрами для дітей з особливими освітніми потребами, зумовленими складними порушеннями розвитку»

1.6. КПКВ 4611026 «Надання загальної середньої освіти міжшкільними ресурсними центрами».

1.10. КПКВ 4611070 «Надання позашкільної освіти закладами позашкільної освіти, заходи із позашкільної роботи з дітьми».

1.11. КПКВ 4611080 «Надання спеціалізованої освіти мистецькими школами».

1.22. КПКВ 4613114 «Забезпечення умов для догляду та виховання дітей ті молоді в дитячих будинках сімейного типу, прийомних сім'ях та сім'ях патронатних вихователів».

1.32. КПКВ 4616011 «Експлуатація та технічне обслуговування житлового фонду».

1.33. КПКВ 4616015 «Забезпечення надійної та безперебійної експлуатації ліфтів».

1.35. КПКВ 4616020 «Забезпечення функціонування підприємств, установ та організацій, що виробляють, виконують та/або надають житлово-комунальні послуги».

1.38. КПКВ 4616092 «Реалізація проектів (заходів) з відновлення об'єктів житлового фонду, пошкоджених /знищених внаслідок збройної агресії, за рахунок коштів місцевих бюджетів».

1.41. КПКВ 4613225 «Реалізація публічного інвестиційного проекту із виплати грошової компенсації за належні для отримання жилі приміщення для сімей осіб, визначених пунктами 2–5 частини першої статті 10¹ Закону України «Про статус ветеранів війни, гарантії їх соціального захисту», для осіб з інвалідністю I–II групи, яка настала внаслідок поранення, контузії, каліцтва або захворювання, одержаних під час безпосередньої участі в антитерористичній операції, забезпеченні її проведення, здійсненні заходів із забезпечення національної безпеки і оборони, відсічі і стримування збройної агресії Російської Федерації у Донецькій та Луганській областях, забезпеченні їх здійснення, у заходах, необхідних для забезпечення оборони України, захисту безпеки населення та інтересів держави у зв'язку з військовою агресією Російської Федерації проти України, визначених пунктами 11–14 частини другої статті 7 Закону України «Про статус ветеранів війни, гарантії їх соціального захисту», та які потребують поліпшення житлових умов».

2. Вважати таким, що втратив чинність, паспорт бюджетної програми «1.46. КПКВ 4618110 «Заходи із запобігання та ліквідації надзвичайних ситуацій та наслідків стихійного лиха».

3. Контроль за виконанням цього розпорядження покласти на заступників голови Подільської районної в місті Києві державної адміністрації згідно з тимчасовим розподілом обов'язків.

Голова



Володимир НАКОНЕЧНИЙ

ЗАТВЕРДЖЕНО
Наказ / розпорядчий документ

Розпорядження Подільської районної в місті Києві
державної адміністрації

№ 82.18.2025 від 28.12.2025

№ 953

ПАСПОРТ
бюджетної програми місцевого бюджету на 2025 рік

1. 4600000 (код програмної класифікації видатків та кредитування місцевого бюджету) Подільська районна в місті Києві державна адміністрація (найменування головного розпорядника коштів місцевого бюджету) 37333608 (код за ЄДРПОУ)

2. 4610000 (код програмної класифікації видатків та кредитування місцевого бюджету) Подільська районна в місті Києві державна адміністрація (найменування відповідального виконавця) 37333608 (код за ЄДРПОУ)

3. 4610160 (код програмної класифікації видатків та кредитування місцевого бюджету) 0160 (код типової програмної класифікації видатків та кредитування місцевого бюджету) 0111 (код функціональної класифікації видатків та кредитування бюджету) Керівництво і управління Подільського районно в місті Києві державною адміністрацією (найменування бюджетної програми згідно з Типовою програмною класифікацією видатків та кредитування місцевого бюджету) 2600000000 (код бюджету)

4. **Обсяг бюджетних призначень/бюджетних асигнувань - 165 547 794 гривень, у тому числі загального фонду - 161 102 610 гривень та спеціального фонду - 4 445 184 гривень**

5. **Підстави для виконання бюджетної програми**

Конституція України; Бюджетний кодекс України; Закон України "Про державний бюджет на 2025 рік"; Закон України від 16.12.1993 №3123-III "Про державну службу"; Закон України від 09.04.1999 №586-ХIV "Про місцеві державні адміністрації"; Наказ Міністерства фінансів України від 26.08.2014 № 836 "Про деякі питання запровадження програмно-цільового методу складання та виконання місцевих бюджетів"; Рішення Київської міської ради від 14.12.2023 № 739/7571 "Про Програму економічного і соціального розвитку м. Києва на 2024-2026 роки"; з'явини від 05.12.2024 №425/10233; Рішення Київської міської ради від 23.03.2023 №625/46296 "Про затвердження міської цільової програми "Підтримка м'язн - Захисників та захисниць України" на 2023 - 2025 роки"; з'явини від 19.09.2024 №6198/14; Рішення Київської міської ради від 05.12.2024 №426/10234 "Про бюджет міста Києва на 2025 рік"; Рішення Київської міської ради від 06.11.2025 №237/10704 "Про внесення змін до рішення КМР від 05.12.2024 р. № 426/10234 "Про бюджет м. Києва на 2025 рік"; Розпорядження Подільської районної в місті Києві державної адміністрації від 27.01.2025 № 42 "Про каталогий ремонт об'єктів, що фінансуються в 2025 році; за рахунок бюджетних коштів по Подільській районній в місті Києві державній адміністрації" (з змінами); Довідка Департаменту фінансів виконавчого органу Київської міської державної адміністрації від 09.12.2025 №38145

6. Цілі державної політики, на досягнення яких спрямована реалізація бюджетної програми

№ з/п	Цілі державної політики
1	Забезпечення виконання владі на території Подільського району

7. Мета бюджетної програми

Керівництво і управління Подільським районом в місті Києві державною адміністрацією

8. Завдання бюджетної програми

№ з/п	Завдання
1	Забезпечення виконання наданих законодавством повноважень
2	Забезпечення збереження енергетичних об'єктів
3	Забезпечення проведення капітального ремонту
4	Забезпечення заходів з оповіщення призову на військову службу

9. Напрями використання бюджетних коштів

гривень

№ з/п	Напрями використання бюджетних коштів	Загальний фонд	Спеціальний фонд	Усього
		3	4	5
1	Забезпечення виконання наданих законодавством повноважень	156 196 854	2 580 000	158 776 854
2	Забезпечення збереження енергетичних об'єктів	4 192 616	1 865 184	4 192 816
3	Забезпечення проведення капітального ремонту	713 140	713 140	1 426 280
4	Забезпечення заходів з оповіщення призову на військову службу	Усього	4 445 184	165 647 794
		161 102 610		

10. Перелік місцевих / регіональних програм, що виконуються у складі бюджетної програми

гривень

№ з/п	Найменування місцевих / регіональних програм	Загальний фонд	Спеціальний фонд	Усього
		3	4	5
1	Міська цільова програма з організації військової служби, виконання військового обов'язку, мобілізаційної підготовки і територіальної оборони у місті Києві "Звичинки Києва" на 2022-2026 роки	713 140		713 140
		Усього	713 140	713 140

11. Результативні показники бюджетної програми

№ з/п	Показники	Одиниця виміру	Джерело інформації	Загальний фонд	Спеціальний фонд	Усього
		3	4	5	6	7
1	1 Забезпечення виконання наданих законодавством повноважень					
	1 Заграт					
	кількість штатних одиниць	од.	Штатний розпис	336		336
	витрати на матеріально-технічне забезпечення (предмети, матеріали, обладнання та інвентар)	грн	Звітність установ	1 341 472		1 341 472
	витрати на оновлення матеріально-технічної бази (придбання обладнання і предметів довгострокового користування)	грн	Звітність установ	2 580 000		2 580 000
	витрати на оплату праці і нараховування на заробітну плату	грн	Штатний розпис	149 798 854		149 798 854
	інші видатки, які мають постійний характер в бюджетних періодах	грн	Звітність установ	5 056 528		5 056 528
	2 ПРОДУКТУ					
	кількість прийнятих нормативно-правових актів	од.	Звітність установ	2		2
	кількість виданих розпорядчих актів	од.	Звітність установ	4 226		4 226
	кількість наданих публічних послуг, у тому числі адміністративних	од.	Звітність установ	100 000		100 000
	кількість фізичних та юридичних осіб, які отримали публічні послуги, у тому числі адміністративні	од.	Звітність установ	100 000		100 000
	кількість листів, зверлень тощо	од.	Звітність установ	516 735		516 735
	3 ЕФЕКТИВНОСТІ					
	кількість поданих нормативно-правових актів на одного працівника	од.	Розрахунок	0 006		0 006
	кількість виданих розпорядчих актів на одного працівника	од.	Розрахунок	13		13
	кількість виконаних листів, зверлень, заяв тощо на одного працівника	од.	Розрахунок	1 538		1 538
	середні витрати на оплату праці і нараховування на заробітну плату однієї штатної одиниці	грн	Розрахунок	445 830		445 830
	середні витрати на забезпечення інших видатків, які мають постійний характер в бюджетних періодах, однієї штатної одиниці	грн	Розрахунок	15 049		15 049

середні витрати на забезпечення матеріально-технічними ресурсами однієї штатної одиниці	грн.	Розрахунок	3 992		3 992
середні витрати на оновлення матеріально-технічної бази однієї штатної одиниці	грн.	Розрахунок	7 679		7 679
4 якість літома вага наданих публічних послуг, у тому числі адміністративних, згідно з владними повноваженнями до загальної кількості населення адміністративно-територіальної одиниці	відс.	Розрахунок	50,5		50,5
2. Забезпечення збереження енергоресурсів.					
1 затрата					
Витрати на комунальні послуги та енергоносії всього, з них на оплату:	грн.	Звітність установа	4 192 616		4 192 616
Теплопостачання	грн.	Звітність установа	2 275 018		2 275 018
Водопостачання	грн.	Звітність установа	152 800		152 800
електроенергії	грн.	Звітність установа	1 752 168		1 752 168
Оплата інших енергоносіїв та ін ком послуг	грн.	Звітність установа	12 630		12 630
загальна площа приміщень	кв. м.	Звітність установа	6 235,230		6 235,230
опалювальна площа приміщень	кв. м.	Звітність установа	5 777,050		5 777,050
2 продукту обсяг споживання енергоресурсів, натуральні одиниці, в тому числі:	од.	Звітність установа			
Теплопостачання	тис. Гкал	Звітність установа	0,626		0,626
Водопостачання	тис.куб.м	Звітність установа	3,028		3,028
Електроенергії	тис.кВт.год	Звітність установа	259,455		259,455
3 ефективності					
Середнє споживання комунальних послуг та енергоносіїв в тому числі:					
Теплопостачання	Гкал на 1 кв.м опал.площі	Розрахунок			
Водопостачання	куб.м на 1 кв.м заг.площі	Розрахунок	0,108		0,108
електроенергії	кВт.год на 1 кв.м заг.площі	Розрахунок	0,49		0,49
Середні витрати на оплату комунальних послуг та енергоносіїв однієї штатної одиниці	грн.	Розрахунок	41,61		41,61
4 якості Річна економія витрачання енергоресурсів в натуральному виразі:	відс.	Розрахунок	12,478		12,478
Теплопостачання	відс.	Розрахунок	1		1
Водопостачання	відс.	Розрахунок	1		1
Електроенергії	відс.	Розрахунок	1		1
Обсяг річної економії бюджетних коштів отриманої від проведення заходів, що призводять до збереження та економії енергоресурсів(води, тепла електроенергії тощо) всього	грн.	Розрахунок	38 941		38 941
3. Забезпечення проведення капітального ремонту					
1 затрата					
вагіть проведення капітального ремонту	грн.	кошторис	522 540		522 540
Вартість проведення капітального ремонту інших об'єктів	грн.	кошторис	1 342 644		1 342 644
2 продукту					
площа об'єктів, на яких проведено капітальний ремонт	м кв	Звітність установа	90,7		90,7
кількість інших об'єктів	од.	Звітність установа	1		1
3 ефективності					
середні витрати на проведення капітального ремонту на 1 кв м площі	грн.	Розрахунок	5 761		5 761
середні витрати на проведення капітального ремонту одного іншого об'єкту	грн.	Розрахунок	1 342 644		1 342 644
4 якості					
відсоток відвечкомтованих площ до загальної площі установи, що потребує ремонту	відс.	Розрахунок	34		34
4. Забезпечення заходів з оповіщення призову на військову службу					
1 затрата					

Обсяг витрат щодо забезпечення заходів з оповіщення	грн.	713 140	713 140
2 продукту			
Кількість виконавчих повноважень	од.	9 050	9 050
3 ефективності			
Вартість одного повноваження	грн.	79	79

Голова Подільської районної в м. Києві державної адміністрації:



Володимир НАКОНЕЧНИЙ
(Власне ім'я, ПРІЗВИЩЕ)

ПОГОДЖЕНО:
Департамент фінансів виконавчого органу Київської міської ради (Київської міської державної адміністрації)

Заступник директора Департаменту фінансів виконавчого органу Київської міської ради (Київської міської державної адміністрації)



Сергій СЛІПЧУК
(Власне ім'я, ПРІЗВИЩЕ)

Начальник фінансового управління Подільської районної в м. Києві державної адміністрації



Лариса КАБАНЕЦЬ
(Власне ім'я, ПРІЗВИЩЕ)



Державний реєстр № 900361 від 10.12.2025 9:59:58

ЗАТВЕРДЖЕНО
Наказ / розпорядчий документ
Розпорядження Подільської районної в місті Києві
державної адміністрації
(найменування головного розпорядника коштів місцевого бюджету)
від 22.12.2025 № 953

ПАСПОРТ
бюджетної програми місцевого бюджету на 2025 рік

1.	4600000 (код Програмної класифікації видатків та кредитування місцевого бюджету)	Подільська районна в місті Києві державна адміністрація (найменування головного розпорядника коштів місцевого бюджету)	37333608 (код за ЄДРПОУ)		
2.	4610000 (код Програмної класифікації видатків та кредитування місцевого бюджету)	Подільська районна в місті Києві державна адміністрація (найменування відповідального виконавця)	37333608 (код за ЄДРПОУ)		
3.	4611010 (код Програмної класифікації видатків та кредитування місцевого бюджету)	1010 (код Типової програмної класифікації видатків та кредитування місцевого бюджету)	0910 (код Функціональної класифікації видатків та кредитування місцевого бюджету)	Надання дошкільної освіти (найменування бюджетної програми згідно з Типовою програмною класифікацією видатків та кредитування місцевого бюджету)	2600000000 (код бюджету)
4.	Обсяг бюджетних призначень/бюджетних асигнувань - 743 548 343 гривень, у тому числі загального фонду - 620 269 291 гривень та спеціального фонду - 123 279 052 гривень				
5.	Підстави для виконання бюджетної програми Конституція України; Бюджетний кодекс України; Закон України від 05.09.2017 №2145-VIII «Про освіту»; Закон України від 06.06.2024 № 3786-IX «Про дошкільну освіту»; Закон України від 16.01.2020 №463-IX «Про повну загальну середню освіту»; Закон України від 26.04.2001 №2402-III «Про охорону дитинства»; Постанова Кабінету Міністрів України від 24.03.2021 №305 «Про затвердження норм харчування у навчальних та дитячих закладах оздоровлення та відпочинку»; Наказ Міністерства фінансів України від 26.08.2014 №836 «Про деякі питання запровадження програмно-цільового методу складання та виконання місцевих бюджетів»; Рішення Київської міської ради від 07.12.2023 № 7508/7549 "Про затвердження комплексної цільової програми "Освіта Києва 2024-2025 роки"; Рішення Київської міської ради від 05.12.2025 № 426/10234 "Про внесення змін до рішення Київської міської ради від 05 грудня 2024 року № 426/10234 «Про бюджет міста Києва на 2025 рік»; Рішення Київської міської ради від 04.12.2025 № 276/10234 «Про внесення змін до рішення Київської міської ради від 05 грудня 2024 року № 426/10234 «Про бюджет міста Києва на 2025 рік»; Розпорядження Подільської районної в місті Києві державної адміністрації від 27.01.2025 № 42 "Про капітальний ремонт об'єктів, що фінансуються в 2025 році за рахунок бюджетних коштів по Подільській районній в місті Києві державній адміністрації" (зі змінами).				
6.	Цілі державної політики, на досягнення яких спрямована реалізація бюджетної програми				
№ з/п	Цілі державної політики				
1	Забезпечення надання дошкільної освіти				

7. Мета бюджетної програми
Забезпечення надання дошкільної освіти

8. Завдання бюджетної програми

№ з/п	Завдання	Завдання		
		Загальний фонд	Спеціальний фонд	Усього
1	Міста Києва			
2	Забезпечення харчуванням дітей дошкільного віку в комунальних закладах дошкільної освіти територіальної громади міста Києва			
3	Забезпечення належних умов в комунальних закладах дошкільної освіти за рахунок видатків, які мають цільовий характер та враховують особливості діяльності закладів освіти			
4	Забезпечення надання приватному або корпоративному закладу дошкільної освіти компенсації за надання освітньої послуги дитині дошкільного віку в розмірі базового фінансового нормативу бюджетної забезпеченості			
5	Проведення обладнання та предметів довгострокового користування			
6	Проведення капітального ремонту приміщень та інших об'єктів			
7	Проведення капітального ремонту найпрощіших укріплень та захисних споруд цивільного захисту			

9. Напрями використання бюджетних коштів

№ з/п	Напрями використання бюджетних коштів	гривень		
		Загальний фонд	Спеціальний фонд	Усього
1	Забезпечити створення належних умов для надання дошкільної освіти на основі базового фінансового нормативу бюджетної забезпеченості в комунальних закладах дошкільної освіти територіальної громади фінансового нормативу бюджетної забезпеченості в комунальних закладах дошкільної освіти територіальної громади міста Києва	568 890 013		568 890 013
2	Забезпечення харчуванням дітей дошкільного віку в комунальних закладах дошкільної освіти територіальної громади міста Києва	74 675 558		74 675 558
3	Забезпечення належних умов в комунальних закладах дошкільної освіти за рахунок видатків, які мають цільовий характер та враховують особливості діяльності закладів освіти	21 938 866	25 230	21 964 116
4	Забезпечення надання приватному або корпоративному закладу дошкільної освіти компенсації за надання освітньої послуги дитині дошкільного віку в розмірі базового фінансового нормативу бюджетної забезпеченості	29 440 392		29 440 392
5	Проведення обладнання та предметів довгострокового користування	2 610 486		2 610 486
6	Проведення капітального ремонту приміщень та інших об'єктів	40 559 878		40 559 878
7	Проведення капітального ремонту найпрощіших укріплень та захисних споруд цивільного захисту	5 407 900		5 407 900
	Усього	620 269 291	123 279 052	743 548 343

10. Перелік місцевих / регіональних програм, що виконуються у складі бюджетної програми

№ з/п	Найменування місцевої / регіональної програми	гривень		
		Загальний фонд	Спеціальний фонд	Усього
1	Комплексна міська цільова програма "Освіта Києва 2024-2025 роки"	3	4	5
	Усього	42 512 500	42 512 500	42 512 500

11. Результативні показники бюджетної програми

№ з/п	Показники	Одиниця виміру	Джерело інформації				Усього
			Загальний фонд	Спеціальний фонд	Спеціальний фонд	Усього	
1	Забезпечення створення належних умов для надання дошкільної освіти на основі базового фінансового нормативу бюджетної забезпеченості в комунальних закладах дошкільної освіти територіальної громади міста Києва						
	1 затрат						
	Обсяг видатків за формульним розрахунком	грн.	Рішення		568 890 013		568 890 013
	Кількість закладів дошкільної освіти	од.	Звітність установ		39		39
	Кількість дошкільних підрозділів в комунальних закладах загальної середньої освіти	од.	Звітність установ		5		5
	Всього – середньорічна кількість ставок (штатних одиниць)	од.	Звітність установ		2 274,68		2 274,68
	Всього середньорічна кількість працівників, з них:	осіб	Звітність установ		1 727		1 727
	- жінок	осіб	Звітність установ		1 518		1 518

- чоловік	осіб	Звітність установа	209		209
кількість груп	од.	Звітність установа	331		331
2. Продавку					
кількість дітей від 0 до 6 років	осіб	Звітність установа	20 100		20 100
контингент дітей, який враховано при формульному розрахунку обсягу видатків на дошкільну освіту, з них:	осіб	Звітність установа	5 981		5 981
- санаторних групах	осіб	Звітність установа	624		624
- спеціальних групах	осіб	Звітність установа	333		333
- санаторних групах	осіб	Звітність установа	170		170
- спеціальних групах	осіб	Звітність установа	19		19
Діти раннього віку, у тому числі:	осіб	Звітність установа	1 256		1 256
- в групах загального розвитку (з кількістю груп більше 6)	осіб	Звітність установа	933		933
- в групах загального розвитку (малокмлектовані) з кількістю груп 1-6	осіб	Звітність установа	134		134
Діти передшкільного віку, у тому числі:	осіб	Звітність установа	4 725		4 725
- в групах загального розвитку (з кількістю груп більше 6)	осіб	Звітність установа	3 261		3 261
- в групах загального розвитку (малокмлектовані) з кількістю груп 1-6	осіб	Звітність установа	507		507
3. ефективності					
Середні витрати на 1 дитину на місяць за формульним розрахунком, з них:	грн.	Розрахунок	7 926		7 926
- на 1 дитину раннього віку на місяць, з них у:	грн.	Розрахунок	8 527		8 527
- на 1 дитину передшкільного віку на місяць, з них у:	грн.	Розрахунок	7 767		7 767
- санаторних групах	грн.	Розрахунок	9 873		9 873
- спеціальних групах	грн.	Розрахунок	22 025		22 025
- в групах загального розвитку (з кількістю груп більше 6)	грн.	Розрахунок	7 595		7 595
- в групах загального розвитку (малокмлектовані) з кількістю груп 1-6	грн.	Звітність установа	9 494		9 494
- санаторних групах	грн.	Розрахунок	8 228		8 228
- спеціальних групах	грн.	Розрахунок	18 354		18 354
- в групах загального розвитку (з кількістю груп більше 6)	грн.	Розрахунок	6 329		6 329
- в групах загального розвитку (малокмлектовані) з кількістю груп 1-6	грн.	Звітність установа	11 392		11 392
діто-дні відвідування	днів	Розрахунок	777 530		777 530
середня наповнюваність груп	осіб	Розрахунок	19		19
4. якості					
рівень охоплення дітей дошкільною освітою	відс.	Розрахунок	30		30
динаміка охоплення дітей дошкільною освітою до попереднього року	відс.	Розрахунок	91		91
кількість днів відвідування	днів	Розрахунок	130		130
2. Забезпечення харчуванням дітей дошкільного віку в комунальних закладах дошкільної освіти територіальної громади міста Києва					
1. затрат					
Обсяг видатків на оплату харчування	грн.	Звітність установа	74 675 558		74 675 558
2. продавку					
Середньорічна кількість дітей, що харчуються, з них:	осіб	Звітність установа	5 430		5 430
- дівчинки	осіб	Звітність установа	2 555		2 555
- хлопчики	осіб	Звітність установа	2 875		2 875
3. ефективності					
Середні витрати на 1 дитину в рік	грн.	Розрахунок	13 752		13 752
діто-дні харчування	днів	Розрахунок	705 900		705 900
4. якості					
рівень охоплення дітей, які харчуються до загальної кількості дітей, що відвідують комунальні заклади дошкільної освіти	відс.	Розрахунок	100		100
динаміка охоплення дітей, які харчуються до попереднього року	відс.	Розрахунок	93		93
кількість днів харчування	днів	Розрахунок	130		130
3. Забезпечення належних умов в комунальних закладах дошкільної освіти за рахунок видатків, які мають цільовий характер та враховують особливості діяльності закладів освіти					
1. затрат					
Обсяг видатків для надання на належному рівні дошкільної освіти	грн.	Звітність установа	21 938 886		21 938 886
в т.ч. за рахунок цільового фонду	грн.	Звітність установа	21 938 886		21 938 886
2. продавку					
кількість дітей, з них:	осіб	Звітність установа	5 981		5 981
- дівчинки	осіб	Звітність установа	2 811		2 811
- хлопчики	осіб	Звітність установа	3 170		3 170
3. ефективності					
Середні витрати на 1 дитину, з них:	грн.	Розрахунок	3 668		3 668
- дівчинки	грн.	Розрахунок	3 668		3 668

4	якості	- Хлопчики	грн.	Розрахунок	3 668		3 668
4	якості	кількість днів відвідування	днів	Розрахунок	130		130
4	Забезпечення надання приватному або корпоративному закладу дошкільної освіти компенсації за надання освітньої послуги дитині дошкільного віку в розмірі базового фінансового нормативу бюджетної забезпеченості		грн.	Звітність установ	29 440 392		29 440 392
1	затрат	Обсяг видатків на надання приватному або корпоративному закладу дошкільної освіти компенсації за надання освітньої послуги в розмірі базового фінансового нормативу бюджетної забезпеченості	грн.	Звітність установ	21		21
2	продукту	кількість приватних або корпоративних закладів дошкільної освіти	од.	Звітність установ	454		454
3	ефективності	кількість дітей, які відвідують приватні або корпоративні заклади дошкільної освіти	осіб	Звітність установ	454		454
3	ефективності	послуги з урахуванням базового фінансового нормативу бюджетної забезпеченості	осіб	Звітність установ	454		454
3	ефективності	середні витрати на 1 дитину в рік	грн.	Розрахунок	64 847		64 847
4	якості	відсоток кількості дітей, які мають право на отримання компенсації вартості надання освітньої послуги з урахуванням базового фінансового нормативу бюджетної забезпеченості в порівнянні до попереднього року	відс.	Розрахунок	136		136
5	Придбання обладнання та предметів довгострокового користування		грн.	Звітність установ	2 610 486		2 610 486
1	затрат	обсяг видатків для придбання обладнання та предметів довгострокового користування (у розрізі видів):	грн.	Звітність установ	1 041 978		1 041 978
		- ортехніка	грн.	Звітність установ	1 568 508		1 568 508
		- побутова техніка	од.	Звітність установ	39		39
2	продукту	кількість установ (закладів), в яких проведено оновлення матеріально-технічної бази	од.	Звітність установ	79		79
		кількість придбаного обладнання і предметів довгострокового користування (у розрізі їх видів):	од.	Звітність установ	42		42
		- ортехніка	од.	Звітність установ	37		37
		- побутова техніка	грн.	Розрахунок	24 809		24 809
3	ефективності	середні витрати на придбання одиниці ортехніки	грн.	Розрахунок	42 392		42 392
		середні витрати на придбання одиниці побутової техніки	відс.	Розрахунок	100		100
4	якості	динаміка кількості установ, в яких здійснено оновлення матеріально-технічної бази, порівняно з минулим роком	відс.	Розрахунок	100		100
6	Проведення капітального ремонту приміщень та інших об'єктів		відс.	Розрахунок	100		100
1	затрат	Обсяг видатків на капітальний ремонт приміщень та інших об'єктів з них:	грн.	Звітність установ	40 559 878		40 559 878
		- капітальний ремонт інженерних мереж	грн.	Звітність установ	3 000 000		3 000 000
		- капітальний ремонт міської залягальної користувачів	грн.	Звітність установ	950 000		950 000
		- капітальний ремонт покрівель (дахів)	грн.	Звітність установ	26 208 756		26 208 756
		- капітальний ремонт об'єктів ігрових та спортивних майданчиків	грн.	Звітність установ	2 197 378		2 197 378
		- заміна вікон	грн.	Звітність установ	8 203 744		8 203 744
		площа, яка потребує капітального ремонту	м.кв.	Звітність установ	15 566,94		15 566,94
2	продукту	кількість установ (закладів), в яких проведено капітальний ремонт	од.	Звітність установ	25		25
		площа, на якій проведено капітальний ремонт, з них:	м.кв.	Звітність установ	15 566,94		15 566,94
		капітальний ремонт/облаштування ігрових та спортивних майданчиків	кв. м.	Звітність установ	240		240
		капітальний ремонт міської залягальної користувачів	кв. м.	Звітність установ	72,44		72,44
		капітальний ремонт покрівель (дахів)	кв. м.	Звітність установ	14 351		14 351
		капітальний ремонт інженерних мереж	од.	Звітність установ	11		11
3	ефективності	заміна вікон	м.кв.	Звітність установ	903,5		903,5

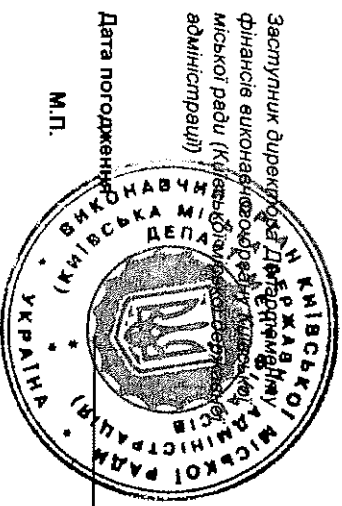
середні витрати на проведення капітального ремонту інженерних мереж одного об'єкту	грн.	Розрахунок	272 727	272 727
середні витрати на проведення капітального ремонту місць загального користування 1 кв. м. площі	грн.	Розрахунок	13 114	13 114
середні витрати на проведення капітального ремонту покриттів (дахів) 1 кв. м. площі	грн.	Розрахунок	1 826	1 826
середні витрати на проведення капітального ремонту/обслуговування гірських та спортивних майданчиків 1 кв. м. площі	грн.	Розрахунок	9 156	9 156
середні витрати на 1 кв. м. заміненіх вікон	грн.	Розрахунок	9 080	9 080
4 якість	відс.	Розрахунок	100	100
капітального ремонту	відс.	Розрахунок	100	100
різень виконання робіт з капітального ремонту	відс.	Розрахунок	100	100
7 Проведення капітального ремонту найпростіших укриттів та захисних споруд цивільного захисту	відс.	Розрахунок	100	100
1 затрат	грн.	Рішення КМР, Розпорядження КМДА	5 407 900	5 407 900
обсяг видатків на капітальний ремонт найпростіших укриттів та захисних споруд цивільного захисту	грн.	Звітність установа	5 500,6	5 500,6
площа, яка потребує капітального ремонту найпростіших укриттів та захисних споруд цивільного захисту	кв. м.	Звітність установа	323,5	323,5
2 продукту	кв. м.	Звітність установа	11	11
кількість установ (закладів), в яких проведено капітальний ремонт найпростіших укриттів та захисних споруд цивільного захисту	од.	Звітність установа	323,5	323,5
площа, на якій проведено капітальний ремонт найпростіших укриттів та захисних споруд цивільного захисту	кв. м.	Звітність установа	16 717	16 717
3 ефективності	грн.	Розрахунок	100	100
середні витрати на проведення капітального ремонту 1 кв. м. площі	відс.	Розрахунок	100	100
4 якість	відс.	Розрахунок	100	100
капітального ремонту	відс.	Розрахунок	100	100

Голова Подільської районної в місті Києві державної адміністрації

(підпис)

Володимир НАКОНЕЧНИЙ
(Власне ім'я, прізвище)

ПОГОДЖЕНО:



Заступник директора Департаменту фінансів виконавчого органу Київської міської ради (Київська міська державна адміністрація)

Дата погодження: 2025 р.

М.П.

(підпис)

Катерина ПОЗДЕСЕВА
(Власне ім'я, прізвище)

Начальник фінансового управління Подільської районної в місті Києві державної адміністрації

(підпис)

Лариса КАБАНЕЦЬ

ЗАТВЕРДЖЕНО
Наказ Міністерства фінансів України 26 серпня 2014 року №836
(у редакції наказу Міністерства фінансів України
від 29 грудня 2018 року № 1209)

ЗАТВЕРДЖЕНО
Наказ / розпорядчий документ

Розпорядження Подільської районної в місті Києві
державної адміністрації
(найменування головного розпорядника коштів місцевого бюджету)
від 22.12.2025 № 953

ПАСПОРТ бюджетної програми місцевого бюджету на 2025 рік

1.	4600000 (код Програмою: класифікації видатків та кредитування місцевого бюджету)	Подільська районна в місті Києві державна адміністрація (найменування головного розпорядника коштів місцевого бюджету)	37333608 (код за ЄДРПОУ)
2.	4610900 (код Програмою: класифікації видатків та кредитування місцевого бюджету)	Подільська районна в місті Києві державна адміністрація (найменування відповідального виконавця)	37333608 (код за ЄДРПОУ)
3.	4611021 (код Програмою: класифікації видатків та кредитування місцевого бюджету)	1021 (код Типової програмою: класифікації видатків та кредитування місцевого бюджету)	Надання загальної середньої освіти закладами загальної середньої освіти за рахунок коштів місцевого бюджету (найменування бюджетної програми згідно з Типовою програмою класифікацією видатків та кредитування місцевого бюджету)
4.	Обсяг бюджетних призначень/бюджетних асигнувань - 637 855 650 гривень, у тому числі загального фонду - 539 758 267 гривень та спеціального фонду - 98 097 383 гривень		
	4611021	0921 (код Функціональної: класифікації видатків та кредитування місцевого бюджету)	2600000000 (код бюджету)

5. Пластиви для виконання бюджетної програми

Конституція України;
 Бюджетний кодекс України;
 Закон України від 05.09.2017 №2145-VIII «Про освіту»;
 Закон України від 11.07.2001 № 2628-III «Про дошкільну освіту»;
 Закон України від 16.01.2020 №463-IX «Про повну загальну середню освіту»;
 Закон України від 26.04.2001 №2402-III «Про охорону дитинства»;
 Закон України від 19.11.2024 №4059-IX «Про Державний бюджет України на 2025 рік»;
 Наказ Міністерства фінансів України від 26.08.2014 №836 «Про деякі питання запровадження програмно-цільового методу складання та виконання місцевих бюджетів»;
 Рішення Київської міської ради від 07.12.2023 № 7508/7549 "Про затвердження цільової програми "Освіта Києва 2024-2025 роки";
 Рішення Київської міської ради від 06.11.2025 № 2371/0704 «Про внесення змін до рішення Київської міської ради від 05 грудня 2024 року № 4261/0234 «Про бюджет міста Києва на 2025 рік»
 Розпорядження Подільської районної в місті Києві державної адміністрації від 27.01.2025 № 42 "Про капітальний ремонт об'єкта, що фінансується в 2025 році за рахунок бюджетних коштів по Подільській районній в місті Києві державній адміністрації" (зі змінами);
 Довідка Департаменту фінансів виконавчого органу Київської міської ради (Київської міської державної адміністрації) від 21.10.2025 № 4873;
 Довідка Департаменту фінансів виконавчого органу Київської міської ради (Київської міської державної адміністрації) від 09.12.2025 № 38147.

6. Цілі державної політики, на досягнення яких спрямована реалізація бюджетної програми

№ з/п	Цілі державної політики
1	Забезпечення надання послуг з загальної середньої освіти в денних загальноосвітніх закладах

7. Мета бюджетної програми

Забезпечення надання послуг з загальної середньої освіти в денних загальноосвітніх закладах

8. Завдання бюджетної програми

№ з/п	Завдання
1	Забезпечити надання відповідних послуг закладами загальної середньої освіти
2	Забезпечення співфінансування учнів початкових класів закладів загальної середньої освіти
3	Забезпечення збереження енергоресурсів
4	Подбання обладнання та предметів довгострокового користування
5	Проведення капітального ремонту приміщень та інших об'єктів
6	Проведення капітального ремонту найпростіших укріплень та захисних споруд цивільного захисту

9. Напрямки використання бюджетних коштів

гривень

№ з/п	Напрямки використання бюджетних коштів	Загальний фонд	Спеціальний фонд	Усього
1	2	3	4	5
1	Забезпечити надання відповідних послуг закладами загальної середньої освіти	426 371 270	33 666 132	460 037 402
2	Забезпечення співфінансування харчування учнів початкових класів закладів загальної середньої освіти	19 829 508		19 829 508
3	Забезпечення збереження енергоресурсів	93 557 489	224 932	93 782 421
4	Подбання обладнання та предметів довгострокового користування	4 281 910	4 281 910	4 281 910
5	Проведення капітального ремонту приміщень та інших об'єктів	35 550 009	35 550 009	35 550 009
6	Проведення капітального ремонту найпростіших укріплень та захисних споруд цивільного захисту	24 374 400	24 374 400	24 374 400
	Усього	637 556 267	98 097 383	637 856 650

10. Перелік місцевих / регіональних програм, що виконуються у складі бюджетної програми

гривень

№ з/п	Найменування місцевої / регіональної програми	Загальний фонд	Спеціальний фонд	Усього
1	2	3	4	5
1	Комплексна міська цільова програма "Освіта Києва 2024-2025 роки"	1 700 000	23 500 000	25 200 000
	Усього	1 700 000	23 500 000	25 200 000

№ з/п	Показники	Одиниця виміру	Джерело інформації	Загальний фонд	Спеціальний фонд	Усього
1	2	3	4	5	6	7
1 Забезпечити надання відповідних послуг закладами загальної середньої освіти						
1 заклад						
	Обсяг видатків на забезпечення відповідних послуг закладами загальної середньої освіти	грн.	Звітність установ	426 371 270	33 666 132	460 037 402
	в т.ч. на погашення заборгованості за бюджетними зобов'язаннями минулих років	грн.	Звітність установ	27 217		27 217
	кількість закладів	од.	Звітність установ	28		28
	кількість класів	од.	Звітність установ	747		747
	середньорічна кількість ставок педагогічного персоналу	од.	Звітність установ	1 714,04		1 714,04
	середньорічна кількість штатних одиниць адмінперсоналу, за умовами оплати віднесених до педагогічного персоналу	од.	Звітність установ	500,85		500,85
	середньорічна кількість штатних одиниць спеціалістів	од.	Звітність установ	245,5		245,5
	середньорічна кількість штатних одиниць робітників	од.	Звітність установ	806,11		806,11
	всього - середньорічна кількість ставок (штатних одиниць)	од.	Звітність установ	3 266,5		3 266,5
	- жінок середньорічна кількість працівників - 3 н.п.	осіб	Звітність установ	2 910		2 910
	- чоловіків	осіб	Звітність установ	2 487		2 487
	2 продукту	осіб	Звітність установ	423		423
	середньорічна кількість учнів - 3 н.п.	осіб	Звітність установ	19 461		19 461
	- дівчат	осіб	Звітність установ	9 606		9 606
	- хлопці	осіб	Звітність установ	9 655		9 655
3 ефективності						
	середні виплати на 1 учня - 3 н.п.	грн.	Розрахунок	21 909	1 730	23 639
	- на 1 дівчину	грн.	Розрахунок	21 909	1 730	23 639
	- на 1 хлопця	грн.	Розрахунок	21 909	1 730	23 639
	дні-дні відвідування	дні-дні	Звітність установ	2 919 150		2 919 150
	середня неповновартість класів	осіб	Розрахунок	26		26
	кількість учнів на 1 педагога (вчитель)	осіб	Розрахунок	11		11
	забезпеченість площею в розрахунку на 1 учня	кв. м.	Розрахунок	9,95		9,95
4 якості						
	кількість днів відвідування	днів	Розрахунок	150		150
	відсоток школярів, які завоюють базові навчальні програми на високому та достатньому рівнях	відс.	Розрахунок	75		75
	рівень комп'ютеризації навчального процесу - кількість комп'ютерів на 100 учнів	од.	Розрахунок	10		10
	частка освітніх закладів, що мають сайт/глібкіачовені до Інтернету	відс.	Розрахунок	100		100
	рівень погашення заборгованості	відс.	Розрахунок	100		100
2 Забезпечення співфінансування харчування учнів початкових класів закладами загальної середньої освіти						
1 заклад						
	Обсяг видатків на забезпечення харчуванням учнів початкових класів закладів загальної середньої освіти за рахунок коштів бюджету м. Києва	грн.	Звітність установ	19 829 508		19 829 508
	кількість закладів освіти, які забезпечують харчуванням надавачами послуг	од.	Звітність установ	26		26
2 продукту						
	кількість учнів початкових класів в закладах освіти, які забезпечують харчуванням надавачами послуг	од.	Звітність установ	6 016		6 016
3 ефективності						
	середня вартість порції в закладах освіти, які забезпечують харчуванням надавачами послуг за рахунок коштів бюджету м. Києва	грн.	Розрахунок	25		25
	кількість порцій в закладах освіти, які забезпечують харчуванням надавачами послуг	од.	Звітність установ	797 717		797 717

4	якості	відс.	Розрахунок	100		100
рівень охоплення учнів початкових класів харчуванням						
3 Забезпечення збереження енергоресурсів						
1 Заграт						
	обсяг видатків на оплату енергоносіїв та комунальних послуг всього, з них на оплату:	грн.	Звітність установ	93 557 489	224 932	93 782 421
	теплопостачання	грн.	Звітність установ	68 920 405		68 920 405
	водопостачання	грн.	Звітність установ	2 666 000		2 666 000
	електроенергії	грн.	Звітність установ	21 479 084	224 932	21 701 016
	природного газу	грн.	Звітність установ	46 000		46 000
	оплата інших енергоносіїв та ін ком послуг	грн.	Звітність установ	450 000		450 000
	загальна площа приміщень	кв. м.	Звітність установ	193 608,94		193 608,94
	опалювальна площа приміщень	кв. м.	Звітність установ	179 011,46		179 011,46
2 продудуку						
	обсяг споживання енергоресурсів, натуральні одиниці, в тому числі:		Звітність установ			
	теплопостачання	тис.Гкал	Звітність установ	19,239		19,239
	водопостачання	тис.куб.м	Звітність установ	82		82
	електроенергії	тис.кВт.год	Звітність установ	2 315,256	18,744	2 334
	природного газу	тис.куб.м	Звітність установ	1,8		1,8
3 ефективності						
	середнє споживання комунальних послуг та енергоносіїв в тому числі:		Розрахунок			
	теплопостачання	Гкал на 1 кв. м.	Розрахунок	0,107		0,107
	водопостачання	куб.м на 1 кв.м	Розрахунок	0,424		0,424
	електроенергії	кВт.год на 1 кв.м	Розрахунок	11,958	0,097	12,055
	природного газу	тис.куб.м	Розрахунок	0,009		0,009
4 якості						
	річна економія витрачання енергоресурсів в натуральному виразі:	відс.	Розрахунок			
	- теплопостачання	відс.	Розрахунок	1		1
	- водопостачання	відс.	Розрахунок	1		1
	- електроенергії	відс.	Розрахунок	1		1
	- природного газу	відс.	Розрахунок	1		1
	обсяг річної економії бюджетних коштів, отриманої від проведення заходів, що призводять до збереження та економії енергоресурсів (води, тепла, електроенергії тощо) всього	грн.	Розрахунок	931 075	2 249	933 324
4 Придбання обладнання та предметів довгострокового користування						
1 заграт						
	обсяг видатків для придбання обладнання та предметів довгострокового користування (у розрізі їх видів)	грн.	Звітність установ	4 281 910		4 281 910
	побутова техніка	грн.	Звітність установ	2 574 852		2 574 852
	орґанізація	грн.	Звітність установ	1 063 345		1 063 345
	інші	грн.	Звітність установ	643 713		643 713
2 продудуку						
	кількість установ (закладів), в яких проведено оновлення матеріально-технічної бази	од.	Звітність установ	6		6
	кількість придбаного обладнання і предметів довгострокового користування (у розрізі їх видів)	од.	Звітність установ	23		23
	побутова техніка	од.	Звітність установ	4		4
	орґанізація	од.	Звітність установ	18		18
	інші	од.	Звітність установ	1		1
	Проведено оновлення матеріально-технічної бази	од.	Звітність установ	23		23

3 ефективності									
середні витрати на придбання одиниці обладнання (предмету)	грн.	Розрахунок	186 170					186 170	
середні витрати на придбання однієї побутової техніки	грн.	Розрахунок	643 713					643 713	
середні витрати на придбання однієї оргтехніки	грн.	Розрахунок	59 075					59 075	
середні витрати на придбання одиниці іншого обладнання	грн.	Розрахунок	643 713					643 713	
4 якості									
Динаміка кількості установ, в яких здійснено оновлення матеріально-технічної бази, порівняно з минулим роком	відс.	Розрахунок	21					21	
рівень оновлення матеріально-технічної бази порівняно з минулим роком	відс.	Розрахунок	79					79	
5 Проведення капітального ремонту приміщень та інших об'єктів									
1 Заграт									
Об'єкт видатків на капітальний ремонт приміщень та інших об'єктів, з них:	грн.	Звітність установ	35 550 009					35 550 009	
- заміна вікон	грн.	Звітність установ	1 950 000					1 950 000	
- капітальний ремонт покрівель (дахів)	грн.	Звітність установ	12 150 000					12 150 000	
- капітальний ремонт/облаштування і провіх та спортивних майданчиків	грн.	Звітність установ	7 350 509					7 350 509	
- капітальний ремонт мереж та МІТТ	грн.	Звітність установ	3 200 000					3 200 000	
- капітальний ремонт інших приміщень	грн.	Звітність установ	5 899 500					5 899 500	
- капітальний ремонт харчоблогу	грн.	Звітність установ	5 000 000					5 000 000	
загальна площа приміщень установ (закладів)	м.кв.	Звітність установ	193 608 94					193 608 94	
площа, яка потребує капітального ремонту	м.кв.	Звітність установ	12 602 05					12 602 05	
2 Продукту									
кількість установ (закладів), в яких проведено капітальний ремонт	од.	Звітність установ	19					19	
площа, на якій проведено капітальний ремонт, з них:	м.кв.	Звітність установ	12 602 05					12 602 05	
заміна вікон	м.кв.	Звітність установ	208					208	
капітальний ремонт покрівель (дахів)	кв. м.	Звітність установ	8 770 23					8 770 23	
капітальний ремонт/облаштування і провіх та спортивних майданчиків	кв. м.	Звітність установ	892 58					892 58	
капітальний ремонт мереж та МІТТ	п.м.	Звітність установ	1 402					1 402	
капітальний ремонт інших приміщень	кв. м.	Звітність установ	1 006,24					1 006,24	
капітальний ремонт харчоблогу	кв. м.	Звітність установ	323					323	
3 ефективності									
середні витрати на 1 кв.м. заміненіх вікон	грн.	Розрахунок	9 375					9 375	
середні витрати на проведення капітального ремонту покрівель (дахів) 1 кв. м площі	грн.	Розрахунок	1 385					1 385	
середні витрати на проведення капітального ремонту облаштування і провіх та спортивних майданчиків 1 кв. м. площі	грн.	Розрахунок	8 235					8 235	
середні витрати на проведення капітального ремонту мереж та МІТТ 1 пог. м	грн.	Розрахунок	2 282					2 282	
середні витрати на проведення капітального ремонту інших приміщень 1 кв. м. площі	грн.	Розрахунок	5 863					5 863	
середні витрати на проведення капітального ремонту харчоблогу 1 кв. м. площі	грн.	Розрахунок	15 480					15 480	
4 якості									
відсоток площі, на якій проведено капітальний ремонт до площі, що потребувала капітального ремонту	відс.	Розрахунок	100					100	
рівень виконання робіт з капітального ремонту	відс.	Розрахунок	100					100	
рівень виконання робіт з капітального ремонту інших об'єктів	відс.	Розрахунок	100					100	
обсяг річної економії бюджетних коштів отримані завдяки проведенню в ході капітального ремонту робіт, що призводять до збереження та економії енергоресурсів (води, тепла, енергії тощо)	грн.	Розрахунок	71 056					71 056	
6 Проведення капітального ремонту найпростіших укриттів та захисних споруд цивільного захисту									
1 Заграт									
Обсяг видатків на капітальний ремонт найпростіших укриттів та захисних споруд цивільного захисту	грн.	Звітність установ	24 374 400					24 374 400	
загальна площа приміщень найпростіших укриттів та захисних споруд цивільного захисту	м.кв.	Звітність установ	11 459					11 459	
площа, яка потребує капітального ремонту найпростіших укриттів та захисних споруд цивільного захисту	м.кв.	Звітність установ	1 345,02					1 345,02	

2) продукту		кількість установ (закладів), в яких проведено капітальний ремонт найпростіших укріплів та захисних споруд цивільного захисту	ор.	Звітність установ	7	7
		площа, на якій проведено капітальний ремонт найпростіших укріплів та захисних споруд цивільного захисту	м. кв.	Звітність установ	1 345,02	1 345,02
3) ефективності		середні витрати на проведення капітального ремонту 1 кв. м. площі	грн.	Разрахунок	18 122	18 122
4) якості		відсоток площі, на якій проведено капітальний ремонт до площі, що потребувала капітального ремонту	відс.	Разрахунок	100	100


Голова Подільської районної в місті Києві державної адміністрації



Володимир НАКОНЕЧНИЙ
(Власне ім'я, ПРІЗВИЩЕ)

ПОГОДЖЕНО:
Департамент фінансів виконавчого органу Київської міської ради (Київської міської державної адміністрації)


Заступник директора Департаменту фінансів виконавчого органу Київської міської ради (Київської міської державної адміністрації)



Олександр МОРОЗ
(Власне ім'я, ПРІЗВИЩЕ)



Лариса КАБАНЕЦЬ
(Власне ім'я, ПРІЗВИЩЕ)



Начальник департаменту управління фінансів виконавчого органу Київської міської ради (Київської міської державної адміністрації) в м. Києві:
Пальметт-Бюккер програм 000050362 від 10.12.2025 10:34:47

ПАСПОРТ
бюджетної програми місцевого бюджету на 2025 рік

ЗАТВЕРДЖЕНО
Наказ / розпорядчий документ
Розпорядження Подільської районної в місті Києві
державної адміністрації
(найменування головного розпорядника коштів місцевого бюджету)
Від 22.12.2025 № 953

1.	4600000 (код Програми) Класифікації видатків та кредитування місцевого бюджету	Подільська районна в місті Києві державна адміністрація (найменування головного розпорядника коштів місцевого бюджету)	37333608 (код за ЄДРПОУ)	
2.	4610000 (код Програми) Класифікації видатків та кредитування місцевого бюджету	Подільська районна в місті Києві державна адміністрація (найменування відповідального виконавця)	37333608 (код за ЄДРПОУ)	
3.	4611022 (код Програми) Класифікації видатків та кредитування місцевого бюджету	1022 (код Типової програми) Класифікації видатків та кредитування місцевого бюджету	0922 (код Функціональної класифікації видатків та кредитування місцевого бюджету)	
4.	Обсяг бюджетних призначень/бюджетних асигнувань - 45 588 571 гривень, у тому числі загального фонду - 45 088 571 гривень та спеціального фонду - 500 000 гривень	Надання загальної середньої освіти спеціальними закладами загальної середньої освіти для осіб з особливими освітніми потребами, зумовленими порушеннями інтелектуального розвитку, фізичними та/або сенсорними порушеннями, за рахунок коштів місцевого бюджету (найменування бюджетної програми згідно з Типовою програмною класифікацією видатків та кредитування місцевого бюджету)	2600000000 (код Бюджету)	
5.	Підстави для виконання бюджетної програми	Конституція України; Бюджетний кодекс України; Закон України від 05.09.2017 №2145-VIII «Про освіту»; Закон України від 11.07.2001 № 2628-III «Про дошкільну освіту»; Закон України від 16.01.2020 №463-IX «Про повну загальну середню освіту»; Закон України від 26.04.2001 №2402-III «Про охорону дитинства»; Закон України від 19.11.2024 №4059-IX «Про державний бюджет України на 2025 рік»; Постанова Кабінету Міністрів України від 14.01.2015 №6 «Про надання освітньої субвенції з державного бюджету місцевим бюджетам»; Постанова Кабінету Міністрів України від 27.12.2017 №1088 «Про затвердження формули розподілу освітньої субвенції між місцевими бюджетами»; Постанова Кабінету Міністрів України від 12.07.2017 №545 «Про затвердження Положення про інклюзивно-ресурсний центр»; Постанова Кабінету Міністрів України від 24.03.2021 №305 «Про затвердження норм харчування у навчальних та дитячих закладах»; Наказ Міністерства фінансів України від 26.08.2014 №836 «Про деякі питання запровадження програмно-цільового методу складання та виконання місцевих бюджетів»; Рішення Київської міської Р. ДМ від 05.12.2024 № 426/10234 «Про бюджет міст. Києва на 2025 рік»; Рішення Київської міської ради від 04.12.2025 № 276/10743 «Про внесення змін до рішення Київської міської ради від 05 грудня 2024 року № 426/10234 «Про бюджет міста Києва на 2025 рік».		

6. Цілі державної політики, на досягнення яких спрямована реалізація бюджетної програми

№ з/п	Цілі державної політики
1	Створення умов для надання загальної середньої освіти хлопцями і дівчатам, які потребують корекції фізичного та (або) розумового розвитку

7. Мета бюджетної програми
Забезпечення надання загальної середньої освіти працюючій молоді

8. Завдання бюджетної програми

№ з/п	Завдання
1	Забезпечення рівних можливостей отримання загальної середньої освіти та реабілітаційних послуг дітьми та хлопцями, які потребують корекції фізичного та розумового розвитку з урахуванням нозології захворювання
2	Забезпечення збереження енергоресурсів
3	Проведення капітального ремонту приміщень та інших об'єктів

9. Напрями використання бюджетних коштів

№ з/п	Напрями використання бюджетних коштів	Загальний фонд			Спеціальний фонд		Усього
		3	4	5	6	7	
1	Забезпечення рівних можливостей отримання загальної середньої освіти та реабілітаційних послуг дітьми та хлопцями, які потребують корекції фізичного та розумового розвитку з урахуванням нозології захворювання	38 282 615				38 282 615	
2	Забезпечення збереження енергоресурсів	6 805 956				6 805 956	
3	Проведення капітального ремонту приміщень та інших об'єктів			500 000	500 000		1 000 000
	Усього	45 088 571		500 000	500 000	45 588 571	

гривень

10. Перелік місцевих / регіональних програм, що виконуються у складі бюджетної програми

№ з/п	Найменування місцевої / регіональної програми	Загальний фонд	Спеціальний фонд	Усього
1	Комплексна міська цільова програма "Освіта Києва 2024-2025 роки"	3	4	5
	Усього	500 000	500 000	1 000 000

гривень


11. Результативні показники бюджетної програми

№ з/п	Показники	Одиниця виміру	Джерело інформації	Загальний фонд		Спеціальний фонд	Усього
				5	6		
1	Забезпечення рівних можливостей отримання загальної середньої освіти та реабілітаційних послуг дітьми та хлопцями, які потребують корекції фізичного та розумового розвитку з урахуванням нозології захворювання	грн.	Звітність установ	38 282 615			38 282 615
	в т.ч. на поштення зарплатності за бюджетними зобов'язаннями минулих років	грн.	Звітність установ	92 349,07			92 349,07
	кількість закладів, у тому числі за нозологіями:	од.	Звітність установ		3		3
	- для дітей з порушенням зору	од.	Звітність установ		1		1
	- для дітей комбінованого типу	од.	Звітність установ		2		2
	кількість класів	од.	Звітність установ		42		42
	середньорічна кількість ставок педагогічного персоналу	од.	Звітність установ		96,16		96,16
	середньорічна кількість ставок педагогічного персоналу адміністративного персоналу, за умови оплати віднесених до педагогічного персоналу	од.	Звітність установ		51,5		51,5
	середньорічна кількість штатних одиниць спеціальності	од.	Звітність установ		22,75		22,75
	середньорічна кількість штатних одиниць робітників	од.	Звітність установ		53,34		53,34
	всього – середньорічна кількість ставок (штатних одиниць)	од.	Звітність установ		223,75		223,75
	всього середньорічна кількість працівників, з них:	осіб	Звітність установ		168		168
	- ж.ноч	осіб	Звітність установ		146		146

	- чоловіків	осіб	Звітність установ	22		22
2. Продукту						
	середньорічна кількість вихованців, з них:	осіб	Звітність установ	372		372
	- дівчата	осіб	Звітність установ	242		242
	- хлопці	осіб	Звітність установ	130		130
	середньорічна кількість дітей пільгових категорій, з них:	осіб	Звітність установ	372		372
	- дівчата	осіб	Звітність установ	242		242
	- хлопці	осіб	Звітність установ	130		130
	кількість випускників всього, з них:	осіб	Звітність установ	110		110
	- дівчата	осіб	Звітність установ	50		50
	- хлопці	осіб	Звітність установ	60		60
3. ефективності						
	середні випрати на 1 вихованця, з них:	грн.	Розрахунок	102 910		102 910
	- на 1 дівчину	грн.	Розрахунок	102 910		102 910
	- на 1 хлопця	грн.	Розрахунок	102 910		102 910
	дато-дні вивідвання	дато-дні	Звітність установ	34 650		34 650
	середня наповнюваність класів	осіб	Розрахунок	9		9
	кількість учнів на 1 педагога (вчителя)	осіб	Розрахунок	4		4
	забезпеченість площею в розрахунок на 1 учня	кв. м.	Розрахунок	24		24
4. Якості						
	кількість днів вивідвання	днів	Розрахунок	150		150
	динаміка кількості вихованців до попереднього року	відс.	Розрахунок	100		100
	відсоток шкolarів, які засвоюють базові навчальні програми на високому та	відс.	Розрахунок	85		85
	достатньому рівнях	од.	Розрахунок	100		100
	частка освітніх закладів, що мають сайт/лідиючені до Інтернету	од.	Розрахунок	45		45
	рівень комп'ютеризації навчального процесу - кількість комп'ютерів на 100 учнів	од.	Розрахунок	100		100
	рівень покращення збереженості	відс.	Розрахунок	100		100
2. Забезпечення збереження енергоресурсів						
1. затрат						
	обсяг видатків на оплату енергоносіїв та комунальних послуг всього з них на	грн.	Звітність установ	6 805 956		6 805 956
	оплату:					
	теплопостачання	грн.	Звітність установ	5 052 686		5 052 686
	водопостачання	грн.	Звітність установ	468 270		468 270
	електроенергії	грн.	Звітність установ	1 200 000		1 200 000
	природного газу	грн.	Звітність установ	50 000		50 000
	оплата інших енергоносіїв та ін ком послуг	грн.	Звітність установ	35 000		35 000
	загальна площа приміщень	кв. м.	Звітність установ	8 936 86		8 936 86
	опалювальна площа приміщень	кв. м.	Звітність установ	8 854,12		8 854,12
2. Продукту						
	теплопостачання	тис.Гкал	Звітність установ	1,425		1,425
	водопостачання	тис.куб.м	Звітність установ	11,3		11,3
	електроенергії	тис.кВт.год	Звітність установ	110,1		110,1
	природного газу	тис.куб.м	Звітність установ	2		2
3. ефективності						
	теплопостачання	Гкал на 1 кв. м	Розрахунок	0,161		0,161
	водопостачання	опал. площі куб.м на 1 кв. м	Розрахунок	1,264		1,264
	електроенергії	Квт. год на 1 кв. м	Розрахунок	12,32		12,32
	природного газу	заг. площі тис.куб.м	Розрахунок	0,224		0,224
4. Якості						
	теплопостачання	відс.	Розрахунок	1		1
	водопостачання	відс.	Розрахунок	1		1
	електроенергії	відс.	Розрахунок	1		1
	природного газу	відс.	Розрахунок	1		1
	обсяг р-к: кол економії бюджетних коштів, отриманої від прс заведення заходів, що	грн.	Розрахунок	67 710		67 710
	приводить до збереження					

3) Проведення капітального ремонту приміщень та інших об'єктів			
1	заграт		
Обсяг видатків на капітальний ремонт приміщень та інших об'єктів, з них:			
	загальна площа приміщень установ (закладів)	грн.	Звітність установ
	- капітальний ремонт інженерних мереж	М.кв.	Звітність установ
2	продовжити	грн.	Звітність установ
кількість установ (закладів), в яких проведено капітальний ремонт			
	капітальний ремонт інженерних мереж	од.	Звітність установ
3) ефективності			
	середні витрати на проведення капітального ремонту інженерних мереж одного об'єкту	грн.	Розрахунок
4) якість			
	рівень виконання робіт з капітального ремонту інших об'єктів	відс.	Розрахунок
			100

Голова Подільської районної в місті Києві державної адміністрації



(підпис)

Володимир НАКОНЕЧНИЙ
(Власне ім'я, ПРІЗВИЩЕ)

ПОГОДЖЕНО:



Заслужений директор обласної державної адміністрації
фінансів виконавчого органу Київської міської ради (Київської міської державної адміністрації)


(підпис)

Катерина ПОЗДЄЄВА
(Власне ім'я, ПРІЗВИЩЕ)

Дата погодження _____ 2025 р.



Лариса КАБАНЕЦЬ

37399693_8 05.12.2025 19:08:40
1. Паспорт бюджетної програми 000050268 від 08.12.2025 8:05:00

ЗАТВЕРДЖЕНО
Наказ / розпорядчий документ
Розпорядження Подільської районної в місті Києві
державної адміністрації
від 29.12.2025 № 953
(найменування головного розпорядника коштів місцевого бюджету)

ПАСПОРТ бюджетної програми місцевого бюджету на 2025 рік

1.	4600000 (код Програмої класифікації видатків та кредитування місцевого бюджету)	Подільська районна в місті Києві державна адміністрація (найменування головного розпорядника коштів місцевого бюджету)	37333608 (код за ЄДРПОУ)		
2.	4610000 (код Програмої класифікації видатків та кредитування місцевого бюджету)	Подільська районна в місті Києві державна адміністрація (найменування відповідального виконавця)	37333608 (код за ЄДРПОУ)		
3.	4611025 (код Програмої класифікації видатків та кредитування місцевого бюджету)	1025 (код Типової програмої класифікації видатків та кредитування місцевого бюджету)	0922 (код Функціональної класифікації видатків та кредитування бюджету)	Надання загальної середньої освіти навчально- реабілітаційними центрами для осіб з особливими освітніми потребами, зумовленими складними порушеннями розвитку, за рахунок коштів місцевого бюджету	2600000000 (код бюджету)
4.	Обсяг бюджетних призначень/бюджетних асигнувань - 36 620 809 гривень, у тому числі загального фонду - 36 357 760 гривень та спеціального фонду - 263 049 гривень				
5.	Підстави для виконання бюджетної програми				

- Конституція України;
Бюджетний кодекс України;
Закон України від 05.09.2017 №2145-VIII «Про освіту»;
Закон України від 11.07.2001 № 2628-III «Про дошкільну освіту»;
Закон України від 16.01.2020 №463-IX «Про повну загальну середню освіту»;
Закон України від 26.04.2001 №2402-III «Про охорону дитинства»;
Закон України від 19.11.2024 №4059-IX «Про Державний бюджет України на 2025 рік»;
Постанова Кабінету Міністрів України від 14.01.2015 №6 «Деякі питання надання освітньої субвенції з державного бюджету місцевим бюджетам»;
Постанова Кабінету Міністрів України від 27.12.2017 №1088 «Про затвердження формули розподілу освітньої субвенції між місцевими бюджетами»;
Постанова Кабінету Міністрів України від 12.07.2017 №545 «Про затвердження Положення про інклюзивно-ресурсний Центр»;
Постанова Кабінету Міністрів України від 24.03.2021 №305 «Про затвердження норм харчування у навчальних та дитячих закладах оздоровлення та відпочинку»;
Наказ Міністерства фінансів України від 26.08.2014 №836 «Про деякі питання запровадження програмно-цільового методу складання та виконання місцевих бюджетів»;
Рішення Київської міської ради від 05.12.2024 № 426/10234 «Про бюджет міста Києва на 2025 рік»;
Рішення Київської міської ради від 04.12.2025 № 76/10743 «Про внесення змін до рішення Київської міської ради від 05 грудня 2024 року № 426/10234 «Про бюджет міста Києва на 2025 рік».

6. Цілі державної політики, на досягнення яких спрямована реалізація бюджетної програми		Цілі державної політики				
№ з/п	Створення умов для надання загальної середньої освіти хлопцям і дівчатам, які потребують корекції фізичного та (або) розумового розвитку					
1						

7. Мета бюджетної програми						
Створення умов для надання загальної середньої освіти хлопцям і дівчатам, які потребують корекції фізичного та (або) розумового розвитку						
8. Завдання бюджетної програми		Завдання				
№ з/п	Забезпечення рівних можливостей отримання загальної середньої освіти та реабілітаційних послуг дівчатами та хлопцями, які потребують корекції фізичного та розумового розвитку з урахуванням нозології захворювання					
1	Забезпечення збереження енергоресурсів					
2						

9. Напрями використання бюджетних коштів		гривень				
№ з/п	Напрями використання бюджетних коштів	Загальний фонд	Спеціальний фонд	Усього		
1	Забезпечення рівних можливостей отримання загальної середньої освіти та реабілітаційних послуг дівчатами та хлопцями, які потребують корекції фізичного та розумового розвитку з урахуванням нозології захворювання	3	4	5		
1	Урахуванням нозології захворювання	29 674 805	132 219	29 807 024		
2	Забезпечення збереження енергоресурсів	6 682 955	130 830	6 813 785		
		36 357 760	263 049	36 620 809		
		Усього				

10. Перелік місцевих / регіональних програм, що виконуються у складі бюджетної програми		гривень				
№ з/п	Найменування місцевої / регіональної програми	Загальний фонд	Спеціальний фонд	Усього		
1		3	4	5		
		Усього				

11. Результативні показники бюджетної програми						
№ з/п	Показники	Одиниця виміру	Джерело інформації	Загальний фонд	Спеціальний фонд	Усього
1	1	2	3	4	5	6
1	Забезпечення рівних можливостей отримання загальної середньої освіти та реабілітаційних послуг дівчатами та хлопцями, які потребують корекції фізичного та розумового розвитку з урахуванням нозології захворювання	1	Затрат	5	6	7
	Обсяг видатків на забезпечення рівних можливостей отримання загальної середньої освіти та реабілітаційних послуг дівчатами та хлопцями, які потребують корекції фізичного та розумового розвитку з урахуванням нозології захворювання	грн.	Звітність установ	29 674 805	132 219	29 807 024
	В т.ч. на погішення заборгованості за бюджетними зобов'язаннями минулих років	грн.	Звітність установ	79 468		79 468
	кількість закладів, у тому числі за нозологіями:	од.	Звітність установ	1		1
	- для дітей з порушенням слуху	од.	Звітність установ	1		1
	кількість класів	од.	Звітність установ	23		23
	Середньорічна кількість ставок педагогічного персоналу	од.	Звітність установ	82,94		82,94
	Середньорічна кількість ставок педагогічного персоналу	од.	Звітність установ	14,5		14,5
	віднесених до педагогічного персоналу	од.	Звітність установ			
	Середньорічна кількість штатних одиниць спеціалістів	од.	Звітність установ	16,5		16,5
	Середньорічна кількість штатних одиниць робітників	од.	Звітність установ	57,41		57,41
	Усього – середньорічна кількість ставок (штатних одиниць)	од.	Звітність установ	171,35		171,35
	Усього середньорічна кількість працівників, з них:	осіб	Звітність установ	138		138
	- жінок	осіб	Звітність установ	106		106
	- чоловіків	осіб	Звітність установ	32		32
	2 продукту					
	Середньорічна кількість вихованців, з них:	осіб	Звітність установ	230		230
	- дівчат	осіб	Звітність установ	89		89

4 ЛАКСТІ		відс.	Розрахунок			
Річна економія витратання енергоресурсів в натуральному виразі:		відс.	Розрахунок			
- теплопостачання		відс.	Розрахунок	1		
- водопостачання		відс.	Розрахунок	1		
- електроенергія		відс.	Розрахунок	1		
обсяг річної економії бюджетних коштів, отриманої від проведення заходів, що призводять до збереження та економії енергоресурсів (води, тепла, електроенергії тощо) всього		грн.	Розрахунок		66 685	66 685

Голова Подільської районної в місті Києві державної адміністрації

(Handwritten signature)
(підпис)

Володимир НАКОНЕЧНИЙ
(Власне ім'я, ПРІЗВИЩЕ)

ПОГОДЖЕНО:

Заступник директора Департаменту фінансів виконавчого органу Київської міської ради (Київської міської державної адміністрації)

Дата погодження: 2025 р.

М.П.

(Handwritten signature)
(підпис)



(Handwritten signature)

Катерина ГОЗДЕЄВА
(Власне ім'я, ПРІЗВИЩЕ)

Лариса КАБАНЕЦЬ

37395693_8
1. Паспорт бюджетної програми 000050269 від 08.12.2025 8:10:00

05.12.2025 19:35:25

(Handwritten signature)

ЗАТВЕРДЖЕНО
Наказ Міністерства фінансів України 26 серпня 2014 року №836
(у редакції наказу Міністерства фінансів України
від 29 грудня 2018 року № 1209)

ЗАТВЕРДЖЕНО
Наказ / розпорядчий документ
Розпорядження Подільської районної в місті Києві
державної адміністрації

від 28.12.2025 (найменування головного розпорядника коштів місцевого бюджету) № 953

ПАСПОРТ бюджетної програми місцевого бюджету на 2025 рік

1. 4600000 (код Програмої) Подільська районна в місті Києві державна адміністрація (код за ЄДРПОУ) 37333608

2. 4610000 (код Програмої) Подільська районна в місті Києві державна адміністрація (найменування головного розпорядника коштів місцевого бюджету) (код за ЄДРПОУ) 37333608

3. 4611026 (код Програмої) 1026 (код Типової програмої) 0921 (код Функціональної) Надання загальної середньої освіти міжшкільними ресурсними центрами за рахунок коштів місцевого бюджету (найменування бюджетної програми згідно з Типовою програмою класифікацією видатків та кредитування місцевого бюджету) (код Бюджету) 2600000000

4. Обсяг бюджетних призначень/бюджетних асигнувань - 3 473 075 гривень, у тому числі загального фонду - 3 473 075 гривень та спеціального фонду - 0 гривень

5. Підстави для виконання бюджетної програми

Конституція України;
Бюджетний кодекс України;
Закон України від 05.09.2017 №2145-VIII «Про освіту»;
Закон України від 11.07.2001 № 2628-III «Про дошкільну освіту»;
Закон України від 16.01.2020 №463-IX «Про повну загальну середню освіту»;
Закон України від 26.04.2001 №2402-III «Про охорону дитинства»;
Закон України від 19.11.2024 №4059-IX «Про Державний бюджет України на 2025 рік»;
Наказ Міністерства фінансів України від 26.08.2014 №836 «Про деякі питання запровадження програмно-цільового методу складання та виконання місцевих бюджетів»;
Рішення Київської міської ради від 05.12.2024 № 426/10234 "Про бюджет міста Києва на 2025 рік";
Рішення Київської міської ради від 04.12.2025 № 276/10743 «Про внесення змін до рішення Київської міської ради від 05 грудня 2024 року № 426/10234 «Про бюджет міста Києва на 2025 рік».

6. Цілі державної політики, на досягнення яких спрямована реалізація бюджетної програми

№ з/п	Цілі державної політики
1	Забезпечення надання якісних послуг іншими закладами освіти

7. Мета бюджетної програми
Забезпечення надання якісних послуг іншими закладами освіти.

8. Завдання бюджетної програми

№ з/п	Завдання
1	Забезпечити проведення первинної професійної орієнтації учнів
2	Забезпечення збереження енергоресурсів

9. Напрями використання бюджетних коштів гривень

№ з/п	Напрями використання бюджетних коштів	Загальний фонд	Спеціальний фонд	Усього
1	Забезпечити проведення первинної професійної орієнтації учнів	2 915 668		2 915 668
2	Забезпечення збереження енергоресурсів	557 407		557 407
	Усього	3 473 075		3 473 075

10. Перелік місцевих / регіональних програм, що виконуються у складі бюджетної програми гривень

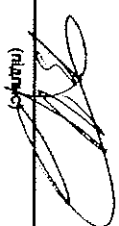
№ з/п	Найменування місцевих / регіональних програм	Загальний фонд	Спеціальний фонд	Усього
1		3	4	5
	Усього			

11. Результативні показники бюджетної програми

№ з/п	Показники	Одиниця виміру	Джерело інформації	Загальний фонд	Спеціальний фонд	Усього
1	1. Забезпечити проведення первинної професійної орієнтації учнів	3	4	5	6	7
	1.1. Затрат	од.	Звітність установ	1		1
	кількість закладів	од.	Звітність установ	5,5		5,5
	середньорічна кількість штатних одиниць адміністративного персоналу	од.	Звітність установ	0,61		0,61
	середньорічна кількість штатних одиниць спеціалістів	од.	Звітність установ	1,5		1,5
	середньорічна кількість штатних одиниць робітників	од.	Звітність установ	6		6
	всього – середньорічна кількість ставок (штатних одиниць)	од.	Звітність установ	13,61		13,61
	всього середньорічна кількість працівників, з них:	од.	Звітність установ	15		15
	- жінок	од.	Звітність установ	8		8
	- чоловіків	од.	Звітність установ	7		7
	обсяг видатків на професійну орієнтацію	од.	Звітність установ	2 915 668		2 915 668
	2. продажу	грн.	Звітність установ	207		207
	середньорічна кількість учнів, з них:	грн.	Звітність установ	95		95
	- дівчат	грн.	Звітність установ	112		112
	- хлопці	грн.	Звітність установ			
	3. ефективності	грн.	Звітність установ	14 085		14 085
	витрати на 1 учня, з них:	грн.	Розрахунок	14 085		14 085
	- на 1 дівчину	грн.	Розрахунок	14 085		14 085
	- на 1 хлопця	грн.	Розрахунок			
	4. якості	відс.	Розрахунок	120		120
	длина і кількість учнів до попереднього року					
	2. Забезпечення збереження енергоресурсів					
	1. затрат	грн.	Звітність установ	557 407		557 407
	обсяг видатків на оплату енергоносіїв та комунальних послуг всього, з них на оплату:	грн.	Звітність установ			
	теплостачання	грн.	Звітність установ	430 057		430 057
	водостачання	грн.	Звітність установ	11 750		11 750
	електроенергії	грн.	Звітність установ	115 600		115 600
	загальна площа приміщень	кв. м.	Звітність установ	1 200		1 200
	опалювальна площа приміщень	кв. м.	Звітність установ	1 200		1 200
	2. продажу	тис.гал	Звітність установ			
	обсяг споживання енергоресурсів натуральні одиниці, в тому числі:	тис.гал	Розрахунок	0,115		0,115
	теплостачання	тис.куб.м	Розрахунок	0,35		0,35
	водостачання	тис.куб.м	Розрахунок			
	електроенергії	тис.кВт.год	Розрахунок	10		10

3. Рефлексивність			
Середнє споживання комунальних послуг та енергосистів в тому числі:			
тепlopостачання	Куб. м на 1 кв. м опал. площі	Розрахунок	0,096
водopостачання	Куб. м на 1 кв. м опал. площі	Розрахунок	0,292
електроенергія	Кат. год на 1 кв. м опал. площі	Розрахунок	8,333
4. Якість			
Річна економія витраченої енергopостач в натуральному еквіваленті:			
- тепlopостачання	кВт. год	Розрахунок	1
- водopостачання	кВт. год	Розрахунок	1
- електроенергія	кВт. год	Розрахунок	1
Обсяг річної економії бюджетних коштів, отриманої від проведення заходів, що призводять до збереження та економії енергopостач (води, тепла, електроенергії тощо) всього			
	грн.	Розрахунок	5 574
			5 574



Голова Подільської районної в місті Києві державної адміністрації



Володимир НАКОНЕЧНИЙ
(Власне ім'я, ПРІЗВИЩЕ)

ПОГОДЖЕНО:
Департамент фінансово-економічного органу Київської міської ради (Київської міської державної адміністрації)



Камерина ПОЗДЕСЕВА
(Власне ім'я, ПРІЗВИЩЕ)
Лариса КАСАНЕЦЬ
(Власне ім'я, ПРІЗВИЩЕ)

Дата погодження
М.П. _____ 2025 р.

ЗАТВЕРДЖЕНО
Наказ Міністерства фінансів України 26 серпня 2014 року №836
(у редакції наказу Міністерства фінансів України
від 29 грудня 2018 року № 1209)

ЗАТВЕРДЖЕНО
Наказ / розпорядчий документ
Розпорядження Подільської районної в місті Києві
державної адміністрації
(найменування головного розпорядника коштів місцевого бюджету)
від 22.12.2025 № 953

ПАСПОРТ бюджетної програми місцевого бюджету на 2025 рік

1.	4600000 (код Програмоюї класифікації видатків та кредитування місцевого бюджету)	Подільська районна в місті Києві державна адміністрація (найменування головного розпорядника коштів місцевого бюджету)	37333608 (код за ЄДРПОУ)		
2.	4610000 (код Програмоюї класифікації видатків та кредитування місцевого бюджету)	Подільська районна в місті Києві державна адміністрація (найменування відповідального виконавця)	37333608 (код за ЄДРПОУ)		
3.	4611070 (код Програмоюї класифікації видатків та кредитування місцевого бюджету)	1070 (код Типової програмоюї класифікації видатків та кредитування місцевого бюджету)	0960 (код Функціональної класифікації видатків та кредитування бюджету)	Надання позашкільної освіти закладами позашкільної освіти, заходи із позашкільної роботи з дітьми (найменування бюджетної програми згідно з Типовою програмою класифікацією видатків та кредитування місцевого бюджету)	2600000000 (код бюджету)
4.	Обсяг бюджетних призначень/бюджетних асигнувань - 44 337 160 гривень, у тому числі загального фонду - 34 936 182 гривень та спеціального фонду - 9 400 978 гривень				
5.	Підстави для виконання бюджетної програми Конституція України; Бюджетний кодекс України; Закон України від 05.09.2017 №2145-VIII «Про освіту»; Закон України від 22.06.2000 №1841-III «Про позашкільну освіту»; Наказ Міністерства фінансів України від 26.08.2014 №836 «Про деякі питання запровадження програмно-цільового методу складання та виконання місцевих бюджетів»; Рішення Київської міської ради від 07.12.2023 № 7508/7549 "Про затвердження комплексної цільової програми "Освіта Києва.2024-2025 роки"; Рішення Київської міської ради від 05.12.2024 № 426/10234 "Про бюджет міста Києва на 2025 рік"; Рішення Київської міської ради від 09.10.2025 № 126/10593 «Про внесення змін до рішення Київської міської ради від 05 грудня 2024 року № 426/10234 «Про бюджет міста Києва на 2025 рік» Рішення Київської міської ради від 04.12.2025 № 276/10743 «Про внесення змін до рішення Київської міської ради від 05 грудня 2024 року № 426/10234 «Про бюджет міста Києва на 2025 рік».				

6. Цілі державної політики, на досягнення яких спрямована реалізація бюджетної програми

№ з/п	Цілі державної політики
1	Задоволення потреб дівчат і хлопців у сфері позашкільної освіти з урахуванням їх віку та місця проживання

7. Мета бюджетної програми

Задоволення потреб дівчат і хлопців у сфері позашкільної освіти з урахуванням їх віку та місця проживання

8. Завдання бюджетної програми

№ з/п	Завдання
1	Надання рівних можливостей дівчатам та хлопцям в сфері отримання позашкільної освіти
2	Здійснення заходів із позашкільної роботи з дітьми
3	Забезпечення збереження енергоресурсів
4	Проведення капітального ремонту приміщень та інших об'єктів

9. Напрями використання бюджетних коштів

гривень

№ з/п	Напрями використання бюджетних коштів	Загальний фонд	Спеціальний фонд	Усього
		3	4	5
1	Надання рівних можливостей дівчатам та хлопцям в сфері отримання позашкільної освіти	30 186 446	978	30 187 424
2	Здійснення заходів із позашкільної роботи з дітьми	811 656		811 656
3	Забезпечення збереження енергоресурсів	3 938 080		3 938 080
4	Проведення капітального ремонту приміщень та інших об'єктів		9 400 000	9 400 000
	Усього	34 936 182	9 400 978	44 337 160

10. Перелік місцевих / регіональних програм, що виконуються у складі бюджетної програми

гривень

№ з/п	Найменування місцевої / регіональної програми	Загальний фонд	Спеціальний фонд	Усього
		3	4	5
1	Комплексна міська цільова програма "Освіта Києва 2024-2025 роки"	766 656		4 166 656
	Усього	766 656	3 400 000	4 166 656


11. Результативні показники бюджетної програми

№ з/п	Показники	Одиниця виміру	Джерело інформації	Загальний фонд	Спеціальний фонд	Усього
				5	6	7
1	Надання рівних можливостей дівчатам та хлопцям в сфері отримання позашкільної освіти					
	1 Затрат					
	Обсяг видатків для забезпечення надання відповідних послуг закладами позашкільної освіти	грн.	Звітність установ	30 186 446	978	30 187 424
	кількість закладів	од.	Звітність установ	2		2
	всього – середньорічна кількість ставок (штатних одиниць)	од.	Звітність установ	114,25		114,25
	середньорічна кількість ставок педагогічного персоналу	од.	Звітність установ	42		42
	середньорічна кількість штатних одиниць адміністративного персоналу	од.	Звітність установ	27		27
	середньорічна кількість штатних одиниць освітніх спеціалістів	од.	Звітність установ	37,25		37,25
	середньорічна кількість штатних одиниць спеціалістів	од.	Звітність установ	8		8

Всього середньорічна кількість працівників, з них:		осіб	Звітність установ	132	132
- жінок		осіб	Звітність установ	96	98
- чоловіків		осіб	Звітність установ	34	34
2 Продовуку					
середньорічна кількість дітей, які отримують позашкільну освіту, з них:		осіб	Звітність установ	1 781	1 781
- дівчата		осіб	Звітність установ	1 322	1 322
- хлопці		осіб	Звітність установ	459	459
у тому числі кількість дітей за напрямками діяльності гуртків:		осіб	Звітність установ	1 781	1 781
- художньо-естетичний, в них:		осіб	Звітність установ	1 140	1 140
- дівчата		осіб	Звітність установ	918	918
- хлопці		осіб	Звітність установ	229	229
- туристсько-краєзнавчий, в них:		осіб	Звітність установ	60	60
- дівчата		осіб	Звітність установ	25	25
- хлопці		осіб	Звітність установ	35	35
- дівчата		осіб	Звітність установ	45	45
- фізкультурно-спортивний, в них:		осіб	Звітність установ	337	337
- дівчата		осіб	Звітність установ	211	211
- хлопці		осіб	Звітність установ	126	126
- військово-патріотичний, в них:		осіб	Звітність установ	45	45
- соціально-реабілітаційний, в них:		осіб	Звітність установ	60	60
- дівчата		осіб	Звітність установ	37	37
- хлопці		осіб	Звітність установ	23	23
- гуманітарний, в них:		осіб	Звітність установ	132	132
кількість груп		од.	Звітність установ	133	133
- дівчата		осіб	Звітність установ	86	86
- хлопці		осіб	Звітність установ	46	46
кількість гуртків у тому числі за напрямками діяльності:		од.	Звітність установ	102	102
- художньо-естетичний		од.	Звітність установ	59	59
- туристсько-краєзнавчий		од.	Звітність установ	4	4
- фізкультурно-спортивний		од.	Звітність установ	23	23
- військово-патріотичний		од.	Звітність установ	3	3
- соціально-реабілітаційний		од.	Звітність установ	4	4
- гуманітарний		од.	Звітність установ	9	9
3 ефективності					
середні витрати на 1 дитину, з них:		грн.	Розрахунок	16 949	16 949
- на 1 дівчину		грн.	Розрахунок	16 949	16 949
- на 1 хлопця		грн.	Розрахунок	16 949	16 949
середня наповнюваність груп		осіб	Розрахунок	13	13
4 якості					
рівень охоплення дітей позашкільною освітою		відс.	Розрахунок	9	9
динаміка охоплення позашкільною освітою до попереднього року		відс.	Розрахунок	100	100
частка закладів позашкільної освіти, що мають сайт/лінійку/члені до Інтернету		відс.	Розрахунок	100	100
2 Здійснення заходів із позашкільної роботи з дітьми					
1 затрат					
кількість заходів		од.	Звітність установ	1	1
2 Продовуку					
кількість дітей, залучених у заходах, з них:		осіб	Звітність установ	3 848	3 848
- дівчата		осіб	Звітність установ	1 227	1 227
- хлопці		осіб	Звітність установ	2 621	2 621
3 ефективності					
середні витрати на 1 захід з позашкільної роботи		грн.	Розрахунок	811 656	811 656
4 якості					
динаміка дітей залучених у заході до попереднього року		відс.	Розрахунок	100	100
3 Забезпечення збереження енергоресурсів					
		відс.	Розрахунок	100	100

відсоток площі, на якій проведено капітальний ремонт до площі, що потребувала капітального ремонту	відс.	Розрахунок		100	100
рівень виконання робіт з капітального ремонту. Інших об'єктів	відс.	Розрахунок		100	100
обсяг річної економії бюджетних коштів отриманої завдяки проведенню в ході капітального ремонту робіт, що призводять до збереження та економії енергоресурсів (води, тепла, енергії тощо)	грн.	Розрахунок		37 398	37 398

Голова Подільської районної в місті Києві державної адміністрації



(підпис)

Володимир НАКОНЕЧНИЙ
(Власне ім'я, ПРІЗВИЩЕ)

ПОГОДЖЕНО:

Департамент фінансів виконавчого органу Київської міської ради (Київської міської державної адміністрації)


Заступник директора Департаменту фінансів виконавчого органу Київської міської ради (Київської міської державної адміністрації)


(підпис)

Катерина ПОЗДЕЄВА
(Власне ім'я, ПРІЗВИЩЕ)

2025 р.




(підпис)

Лариса КАБАНЕЦЬ
(Власне ім'я, ПРІЗВИЩЕ)



Наказ Міністерства фінансів України 26 серпня 2014 року №836
(у редакції наказу Міністерства фінансів України
від 29 грудня 2018 року № 1209)

ЗАТВЕРДЖЕНО

Наказ / розпорядчий документ

**Розпорядження Подільської районної в місті Києві
державної адміністрації**

(найменування повного розпорядника коштів місцевого бюджету)
від 28.12.2025 № 953

**ПАСПОРТ
бюджетної програми місцевого бюджету на 2025 рік**

1. 4600000 (код Програмої класифікації видатків та кредитування місцевого бюджету) Подільська районна в місті Києві державна адміністрація (найменування повного розпорядника коштів місцевого бюджету) 37333608 (код за ЄДРПОУ)

2. 4610000 (код Програмої класифікації видатків та кредитування місцевого бюджету) Подільська районна в місті Києві державна адміністрація (найменування відповідального виконавця) 37333608 (код за ЄДРПОУ)

3. 4611080 (код Програмої класифікації видатків та кредитування місцевого бюджету) 1080 (код Типової програмої класифікації видатків та кредитування місцевого бюджету) 0960 (код Функціональної класифікації видатків та кредитування бюджету) Надання спеціалізованої освіти мистецькими школами (найменування бюджетної програми згідно з Типовою програмною класифікацією видатків та кредитування місцевого бюджету) 2600000000 (код бюджету)

4. **Обсяг бюджетних призначень/бюджетних асигнувань - 153 900 976 гривень, у тому числі загального фонду - 137 549 071 гривень та спеціального фонду - 16 351 905 гривень**


5. Підстави для виконання бюджетної програми

- Конституція України
- Бюджетний кодекс України
- Закон України від 14.12.2010р №2778 "Про культуру"
- Закон України від 05.09.2017р №2145 "Про освіту"
- Закон України від 22.06.2000р №1841 "Про повільні освіту"
- Наказ МОН від 02.08.2014р №836 "Про деякі питання запровадження програмно-цільового методу складання та виконання місцевих бюджетів"
- Рішення Київської міської ради від 7 грудня 2023 року N 7508/7549 "Про затвердження міської компетенції цільової програми "Освіта Києва 2024-2025 роки"
- Рішення Київської міської ради від 05.12.2024 №426/10234 "Про бюджет міста Києва на 2025 рік"
- Дозвіл Департаменту фінансів виконавчого органу Київської міської ради (Київської міської державної адміністрації) від 09.12.2025 № 38-148

педагогів	Од.	Звітність установ	438,25	17,22	455,47
кількість штатних працівників шкіл естетичного виховання (осіб) - всього	осіб	Звітність установ	442	47	489
з них жінок	осіб	Звітність установ	387	40	427
- чоловіків	осіб	Звітність установ	55	7	62
- педагогів	осіб	Звітність установ	309	60	369
з них жінок	осіб	Звітність установ	269	40	309
- чоловіків	Од.	Звітність установ	40	7	47
кількість закладів, що мають сайт	Од.	Звітність установ			4
видатки на отримання освіти у школах естетичного виховання (без комунальних послуг)	грн.	Звітність установ	133 817 318	10 000 000	143 817 318
у тому числі батьківська плата	грн.	Звітність установ		6 381 400	6 381 400
у тому числі плата в класах самокучності	грн.	Звітність установ		3 618 600	3 618 600
2. ПРОВАДУ					
середня кількість учнів, які отримують освіту у школах естетичного виховання, - всього	осіб	Звітність установ	2 288	220	2 508
в тому числі дітяч	осіб	Звітність установ	1 610	150	1 760
в тому числі хлопці	осіб	Звітність установ	678	70	748
середня кількість учнів в класах самокучності	осіб	Звітність установ		220	220
в тому числі дітяч	осіб	Звітність установ		150	150
в тому числі хлопці	осіб	Звітність установ		70	70
середня кількість учнів, звільнених від плати за навчання	осіб	Звітність установ	464		464
3. ЕФЕКТИВНОСТІ					
чисельність учнів на одну педагогічну ставку	осіб	Розрахунок	5,2	12,8	6
витрати на навчання одного учня, який отримує освіту в школах естетичного виховання	грн.	Розрахунок	58 487	4 892	57 343
за рахунок батьківської плати	грн.	Розрахунок		3 499	3 499
за рахунок самокучності	грн.	Розрахунок		16 448	16 448
4. ЯКОСТІ					
динаміка чисельності учнів, які отримують освіту у школах естетичного виховання у плановому періоді до попереднього періоду	відс.	Розрахунок			93,2
з них дітяч	відс.	Розрахунок			90,9
з них хлопці	відс.	Розрахунок			34,5
відсоток обсягу батьківської плати за навчання в загальному обсязі видатків на отримання освіти у школах естетичного виховання	відс.	Розрахунок			4,4
динаміка витратів, що мають сайт, в порівнянні з минулим роком	відс.	Розрахунок			100
динаміка охоплення дітей художньо-естетичною освітою, в порівнянні з минулим роком	відс.	Розрахунок			94
рівень охоплення дітей художньо-естетичною освітою	відс.	Розрахунок			12,9
частка закладів позашкільної освіти, що мають сайт	відс.	Розрахунок			50
2. Забезпечення збереження енергоресурсів					
1. Затрат					
обсяг видатків на оплату енергоносіїв та комунальних послуг всього, з них на оплату	грн.	Звітність установ	3 731 753	396 400	4 128 153
теплостачання	грн.	Звітність установ	3 247 895	105 500	3 353 395
водопостачання	грн.	Звітність установ	78 000	800	78 800
електроенергія	грн.	Звітність установ	398 278	290 100	688 378
оплата інших енергоносіїв та ін ком послуг	грн.	Звітність установ	7 580		7 580
загальна площа приміщень	кв. м.	Звітність установ	8 951,2		8 951,2
опалювальна площа приміщень	кв. м.	Звітність установ	8 303		8 303

площа, яка потребує проведення капітального ремонту, з них:	м. кв.	Звітність установа		2 821,4	2 821,4
капітальний ремонт приміщень	м. кв.	Звітність установа		2 615,5	2 615,5
заміна вікон	м. кв.	Звітність установа		205,9	205,9
2 продукту					
площа, на якій планується проведення капітального ремонту, з них:	м. кв.	Звітність установа		2 821,4	2 821,4
капітального ремонту інших приміщень	м. кв.	Звітність установа		2 615,5	2 615,5
заміни вікон	м. кв.	Звітність установа		205,9	205,9
кількість закладів, в яких планується провести капітальний ремонт	од.	Звітність установа		2	2
3 ефективності					
середні витрати на проведення капітального ремонту приміщень 1 кв. м. площі	грн.	Розрахунок		1 577	1 577
- середні витрати на проведення заміни вікон 1 м. кв (аварійні та відновні роботи)	грн.	Звітність установа		4 496	4 496
4 якості					
відсоток кількості закладів, в яких проведено капремонт. До кількості закладів, що потребують ремонту	відс.	Розрахунок		100	100
відсоток площі, на якій проведено капремонт. До площі, що потребує ремонту	відс.	Розрахунок		100	100
обсяг річної економії бюджетних коштів, отриманої завдяки проведенню в ході капітального ремонту робіт, що призводять до збереження та економії енергоресурсів (води, тепла, електроенергії тощо)	грн.	Розрахунок		10 550	10 550
рівень виконання робіт з капітального ремонту	відс.	Розрахунок		100	100


Голова Подільської районної в м. Києві державної адміністрації



(підпис)

Володимир НАКОНЕЧНИЙ
(Власне ім'я, ПРІЗВИЩЕ)

ПОГОДЖЕНО:
Департамент фінансів виконавчого органу Київської міської ради (Київської міської державної адміністрації)


Заступник директора Департаменту фінансів виконавчого органу Київської міської ради (Київської міської державної адміністрації)


(підпис)


(підпис)

Олександр МОРОЗ
(Власне ім'я, ПРІЗВИЩЕ)

Лариса КАБАНЕЦЬ
(Власне ім'я, ПРІЗВИЩЕ)



ЗАТВЕРДЖЕНО
Наказ / розпорядчий документ
Розпорядження Подільської районної в місті Києві
державної адміністрації
(найменування головного розпорядника коштів місцевого бюджету)
від 28.10.2025 № 953

ПАСПОРТ
бюджетної програми місцевого бюджету на 2025 рік

- 4600000
(код Програмою
класифікації видатків
та кредитування
місцевого бюджету)
Подільська районна в місті Києві державна адміністрація
(найменування головного розпорядника коштів місцевого бюджету)
37333608
(код за ЄДРПОУ)
- 4610000
(код Програмою
класифікації видатків
та кредитування
місцевого бюджету)
Подільська районна в місті Києві державна адміністрація
(найменування відповідального виконавця)
37333608
(код за ЄДРПОУ)
- 4613114
(код Програмою
класифікації видатків
та кредитування
місцевого бюджету)
3114
(код Типової програмою
класифікації видатків та
кредитування місцевого
бюджету)
1040
(код Функціональної
класифікації видатків та
кредитування бюджету)
Забезпечення умов для догляду та виховання
дітей та молоді в дитячих будинках сімейного типу,
примойних сім'ях та сім'ях патронатних
вихователів
(найменування бюджетної програми згідно з Типовою
програмою класифікацією видатків та кредитування
місцевого бюджету)
2600000000
(код Бюджету)
- Обсяг бюджетних призначень/бюджетних асигнувань - 676 655 гривень, у тому числі загального фонду - 676 655 гривень та спеціального фонду - 0 гривень
- Підстави для виконання бюджетної програми

Бюджетний кодекс України
Закон України "Про забезпечення організаційно-правових умов соціального захисту дітей-сиріт, та дітей, позбавлених батьківського піклування" від 13.01.2005 №2342-IV зі змінами та доповненнями;
Закон України "Про охорону дитинства" від 26.04.2001 № 2402-III зі змінами та доповненнями;
Постанова № 564 від 26.04.2002 "Про затвердження Положення про дитячий будинок сімейного типу";
Наказ МФУ "Про деякі питання запровадження програмно-цільового методу складання та виконання місцевих бюджетів" від 26.08.2014 №836
Рішення Київської міської ради від 04.07.2024 № 1650/9616 "Про затвердження Мської цільової програми "Діти. Сім'я. Столиця 2025-2027 роки"
Рішення Київської міської ради від 04.12.2025 № 276/10743 "Про внесення змін до рішення КМР від 05.12.2024 р. № 426/10234 "Про бюджет м. Києва на 2025 рік"

6. Цілі державної політики, на досягнення яких спрямована реалізація бюджетної програми

№ з/п	Цілі державної політики
1	Забезпечення належних умов для виховання та розвитку дітей-сиріт і дітей, позбавлених батьківського піклування, в дитячих будинках сімейного типу та прийомних сім'ях

7. Мета бюджетної програми

Забезпечення належних умов для виховання та розвитку дітей-сиріт, позбавлених батьківського піклування, в дитячих будинках сімейного типу та прийомних сім'ях

8. Завдання бюджетної програми

№ з/п	Завдання
1	Надання щорічної додаткової фінансової допомоги дитячим будинкам сімейного типу для вирішення матеріально-побутових проблем

9. Напрями використання бюджетних коштів

гривень

№ з/п	Напрями використання бюджетних коштів	Загальний фонд	Спеціальний фонд	Усього
1		3	4	5
1	Надання щорічної додаткової фінансової допомоги дитячим будинкам сімейного типу для вирішення матеріально-побутових проблем	676 655		676 655
	Усього	676 655		676 655

10. Перелік місцевих / регіональних програм, що виконуються у складі бюджетної програми

гривень

№ з/п	Найменування місцевої / регіональної програми	Загальний фонд	Спеціальний фонд	Усього
1	Міська цільова програма "Діти. Сім'я. Столиця на 2025-2027 роки"	3	4	5
	Усього	676 655		676 655

11. Результативні показники бюджетної програми

№ з/п	Показники	Одиниця виміру	Джерело інформації	Загальний фонд	Спеціальний фонд	Усього
1	Надання щорічної додаткової фінансової допомоги дитячим будинкам сімейного типу для вирішення матеріально-побутових проблем	3	4	5	6	7
	1 затрат					
	Обсяг фінансових ресурсів	грн.	Рішення Київради	676 655		676 655
	2) продукту					
	Кількість отримувачів допомоги, дитячі будинки сімейного типу	кільк. сімей	Звітність установа	2		2
	3) ефективності					
	Середні витрати на один будинок	грн.	Розрахунок	338 327,5		338 327,5


4	кількості							
*	Відсоток дитячих будинків сімейного типу, від отримали допомогу до загальної кількості	відс.	Розрахунок		50			50

Голова Подільської районної в місті Києві державної адміністрації



(підпис)

Володимир НАКОНЕЧНИЙ
(Власне ім'я, ПРІЗВИЩЕ)

ПОГОДЖЕНО:
Департамент фінансів виконавчого органу Київської міської ради (Київської міської державної адміністрації)



Заступник Голови Департаменту фінансів виконавчого органу Київської міської ради (Київської міської державної адміністрації)


(підпис)

Катерина ПОЗДЕЄВА
(Власне ім'я, ПРІЗВИЩЕ)


(підпис)

Лариса КАБАНЕЦЬ
(Власне ім'я, ПРІЗВИЩЕ)

1. Паспорт бюджетної програми 000050298



ЗАТВЕРДЖЕНО
Наказ Міністерства фінансів України 26 серпня 2014 року №836
(у редакції наказу Міністерства фінансів України
від 29 грудня 2018 року № 1209)

ЗАТВЕРДЖЕНО
Наказ / розпорядчий документ

Розпорядження Подільської районної в місті Києві
державної адміністрації

(найменування головного розпорядника коштів місцевого бюджету)
від 28.12.2025 № 953

ПАСПОРТ бюджетної програми місцевого бюджету на 2025 рік

1. 46000000
(код Програми)
класифікації видатків
та кредитування
місцевого бюджету) _____
Подільська районна в місті Києві державна адміністрація
(найменування головного розпорядника коштів місцевого бюджету) _____
37333608
(код за ЄДРПОУ)

2. 4610000
(код Програми)
класифікації видатків
та кредитування
місцевого бюджету) _____
Подільська районна в місті Києві державна адміністрація
(найменування відповідального виконавця) _____
37333608
(код за ЄДРПОУ)

3. 4616011
(код Програми)
класифікації видатків
та кредитування
місцевого бюджету) _____
6011
(код Типової програми)
класифікації видатків та
кредитування місцевого
бюджету) _____
0610
(код Функціональної
класифікації видатків та
кредитування бюджету) _____
Експлуатація та технічне обслуговування
житлового фонду
(найменування бюджетної програми згідно з Типовою
програмою класифікацією видатків та кредитування
місцевого бюджету) _____
2600000000
(код бюджету)

4. Обсяг бюджетних призначень/бюджетних асигнувань - 119 227 056 гривень, у тому числі загального фонду - 1 586 512 гривень та спеціального фонду - 117 640 544 гривень

5. Підстави для виконання бюджетної програми

Конституція України,
 Бюджетний Кодекс України,
 Закон України "Про житлово-комунальні послуги" (зі змінами),
 Закон України від 14.05.2015 № 417-VIII "Про особливості здійснення права власності у багатоквартирному будинку" (зі змінами),
 Закон України «Про місцеве саморядування в Україні» (зі змінами),
 Закон України «Про регулювання містобудівної діяльності» (зі змінами),
 Наказ Міністерства фінансів України від 26.08.2014 №836 "Про деякі питання запровадження програмно-цільового методу складання та використання місцевих бюджетів",
 рішення Київської міської ради від 27.05.2021 №1241/1282 "Про затвердження Комплексної цільової програми підвищення енергоефективності та розвитку житлово-комунальної інфраструктури міста Києва на 2021-2025 роки" (зі змінами), внесеними рішенням Київської міської ради від 13.07.2023 №6907/6948),
 Рішення Київської міської ради від 04.12.2025 № 276/10743 "Про внесення змін до рішення КМР від 05.12.2024 р. № 426/10234 "Про бюджет м. Києва на 2025 рік",
 Рішення Київської міської ради від 14.12.2023 № 7330/7571 "Про Програму економічної і соціальної розвитку м. Києва на 2024-2026 роки" зі змінами від 10.06.2025 №64/10531,
 рішення Київської міської ради від 22.12.2016 № 780/1784 (зі змінами, внесеними рішеннями Київської міської ради від 12.12.2019 № 262/7835 «Про затвердження Положення про співфінансування реконструкції, розпорядження виконавчого органу Київської міської ради (Київської міської державної адміністрації) від 27.04.2018 №707 «Про деякі питання закріплення внутрішньоквартальних провідів», розпорядження виконавчого органу Київської міської ради (Київської міської державної адміністрації) від 27.04.2018 № 494 «Про закріплення внутрішньоквартальних провідів», розпорядження Подільської районної в місті Києві державної адміністрації від 27.01.2025 № 42 "Про капітальний ремонт об'єкта, що фінансується в 2025 році за рахунок бюджетних коштів по Подільській районній в місті Києві державній адміністрації" зі змінами

5. Цілі державної політики, на досягнення яких спрямована реалізація бюджетної програми

№ з/п	Цілі державної політики
1	Підвищення експлуатаційних властивостей житлового фонду та приміських територій, утримання їх у належному стані, забезпечення надійної та безпечної експлуатації, покращення умов проживання мешканців міста

7. Мета бюджетної програми

Підвищення експлуатаційних властивостей житлового фонду та приміських територій, утримання їх у належному стані, забезпечення надійної та безпечної експлуатації, покращення умов проживання мешканців міста.

8. Завдання бюджетної програми

№ з/п	Завдання
1	Забезпечення проведення робіт по відновленню асфальтового покриття приміських територій та мікквартальних провідів
2	Забезпечення проведення ремонту інших об'єктів житлово-експлуатаційного господарства
3	Забезпечення проведення капітального ремонту житлових будинків
4	Забезпечення проведення капітального ремонту житлових будинків (на умовах співфінансування)
5	Забезпечення утримання внутрішньоквартальних провідів відповідно до Розпорядження виконавчого органу Київської міської ради (КМДА) від 27.04.2018 №707
6	Забезпечення проведення капітального ремонту і облаштування підвальних приміщень житлових будинків, які можуть використовуватись населенням як укриття
7	Забезпечення придбання техніки та обладнання для житлово-експлуатаційних організацій

9. Напрями використання бюджетних коштів

№ з/п	Напрями використання бюджетних коштів	Загальний фонд	Спеціальний фонд	Усього
1	Забезпечення проведення робіт по відновленню асфальтового покриття приміських територій та мікквартальних провідів	3	4	5
1	Забезпечення проведення робіт по відновленню асфальтового покриття приміських територій та мікквартальних провідів	6 792 478		6 792 478
2	Забезпечення проведення ремонту інших об'єктів житлово-експлуатаційного господарства	13 351 393		13 351 393
3	Забезпечення проведення капітального ремонту житлових будинків	61 912 117		61 912 117
4	Забезпечення проведення капітального ремонту житлових будинків (на умовах співфінансування)	19 011 809		19 011 809
5	Забезпечення проведення капітального ремонту і облаштування підвальних приміщень житлових будинків, які можуть використовуватись населенням як укриття	7 133 127		7 133 127
6	Забезпечення утримання внутрішньоквартальних провідів відповідно до розпорядження виконавчого органу Київської міської ради (КМДА) від 27.04.2018 №707	1 586 512		1 586 512
7	Забезпечення придбання техніки та обладнання для житлово-експлуатаційних організацій	1 586 512		1 586 512
	Усього	1 586 512	117 640 544	9 439 620
				119 227 056

10. Перелік місцевих / регіональних програм, що виконуються у складі бюджетної програми

№ з/п	Найменування місцевої / регіональної програми	Загальний фонд	Спеціальний фонд	Усього
1	Комплексна цільова програма підвищення енергоефективності та розвитку житлово-комунальної інфраструктури міста Києва на 2021-2025 роки	3	4	5
1		1 586 512	108 200 924	109 787 436
	Усього	1 586 512	108 200 924	109 787 436

11. Результативні показники бюджетної програми

№ з/п	Показники	Одиниця виміру	Джерело інформації	Загальний фонд		Усього	
				5	6		7
1	1 Забезпечення придбання техніки та обладнання для житлово-експлуатаційних організацій	2	3	4	5	6	7
	1 затрат						
	Витрати на придбання техніки	грн.	Рішення КМР Розпорядження КМДА		9 439 620		9 439 620
	2 продукту	од.	Звітність установ		2		2
	Кількість техніки, що планується придбати	од.	Звітність установ		2		2
	3 ефективності						
	Середня вартість одиниці техніки	грн.	Розрахунок		4 719 810		4 719 810
	4 якості						
	Літома вага кількості техніки, що планується закупити, до кількості техніки, що потрібно закупити	відс.	Розрахунок		100		100
	2 Забезпечення проведення робіт по відновленню асфальтового покриття прибудинкових територій та міжквартирних проїздів						
	1 затрат						
	Витрати на ремонт асфальтового покриття прибудинкових територій та міжквартирних проїздів	грн.	Рішення КМР Розпорядження КМДА		6 792 478		6 792 478
	Загальна площа асфальтового покриття прибудинкових територій та міжквартирних проїздів	кв. м.	Статистична звітність		1 061 058,940		1 061 058,940
	Площа асфальтового покриття прибудинкових територій та міжквартирних проїздів, що потребує відновлення	кв. м.	Звітність установ		120 000,000		120 000,000
	2 продукту						
	Площа асфальтового покриття прибудинкових територій та міжквартирних проїздів, що планується відновити	м.кв.	Звітність установ		4 618,000		4 618,000
	3 ефективності						
	Витрати на відновлення 1 м.кв. асфальтового покриття прибудинкових територій та міжквартирних проїздів	грн.	Розрахунок		1 470,87		1 470,87
	4 якості						
	Літома вага площі асфальтового покриття прибудинкових територій та міжквартирних проїздів, що планується відновити, до площі асфальтового покриття прибудинкових територій та міжквартирних проїздів, що потребує відновлення	відс.	Розрахунок		3,848		3,848
	3 Забезпечення проведення ремонту інших об'єктів житлово-експлуатаційного господарства						
	1 затрат						
	Витрати на проведення капітального ремонту міжбудинкових проїздів та тротуарів	грн.	Рішення КМР Розпорядження КМДА		13 351 393		13 351 393
	Площа міжбудинкових проїздів та тротуарів, що потребує ремонту	кв. м.	Звітність установ		13 500		13 500
	2 продукту						
	Площа міжбудинкових проїздів та тротуарів, яку планується відремонтувати	кв. м.	Звітність установ		3 189		3 189
	3 ефективності						
	Середня вартість капітального ремонту 1 кв.м міжбудинкових проїздів та тротуарів	грн.	Розрахунок		4 186,7		4 186,7
	4 якості						
	Літома вага метражу міжбудинкових проїздів та тротуарів, який планується відремонтувати до метражу міжбудинкових проїздів та тротуарів, який потребує ремонту	відс.	Розрахунок		23 622		23 622
	4 Забезпечення проведення капітального ремонту житлових будинків						
	1 затрат						
	Витрати на проведення капітального ремонту житлових будинків (разом), в тому числі:	грн.	Рішення КМР, Розпорядження КМДА		61 912 117,000		61 912 117,000
	Витрати на проведення капітального ремонту житлових будинків	грн.	Рішення КМР, Розпорядження КМДА		2 828 897		2 828 897

витрати на проведення капітального ремонту мереж тепло-водопостачання та водовідведення	грн.	Рішення КМР, Розпорядження КМУДА	31 691 564	31 691 564
витрати на проведення капітального ремонту мереж тепло-водопостачання та водовідведення	грн.	Рішення КМР, Розпорядження КМУДА	12 494 417	12 494 417
витрати на проведення капітального ремонту електроштових	грн.	Рішення КМР, Розпорядження КМУДА	2 025 000	2 025 000
витрати на проведення капітального ремонту вхідних груп	грн.	Рішення КМР, Розпорядження КМУДА	3 240 000	3 240 000
загальна кількість покриттів	од.	Звітність установ	9 632 239	9 632 239
загальна кількість мереж тепло-водопостачання та водовідведення	од.	Звітність установ	973	973
загальна кількість електроштових	од.	Звітність установ	3 652	3 652
загальна кількість електроштових	од.	Звітність установ	973	973
загальний метраж покриттів	м.кв.	Звітність установ	1 099	1 099
загальна довжина мереж тепло-водопостачання та водовідведення	п.м.	Звітність установ	866 554	866 554
загальна довжина електромереж	тис.п.м	Звітність установ	1 742 272,8	1 742 272,8
кількість покриттів, що потребують ремонту	од.	Звітність установ	370,62	370,62
кількість мереж тепло-водопостачання та водовідведення, що потребують ремонту	од.	Звітність установ	360	360
кількість електромереж, що потребують ремонту	од.	Звітність установ	1 845	1 845
кількість електроштових, що потребують ремонту	од.	Звітність установ	683	683
кількість вхідних груп, що потребують ремонту	од.	Звітність установ	683	683
метраж покриттів, що потребують ремонту	м.кв.	Звітність установ	530	530
метраж покриттів, що потребують ремонту	м.кв.	Звітність установ	230 000	230 000
довжина мереж тепло-водопостачання та водовідведення, що потребують ремонту	п.м.	Звітність установ	1 237 000	1 237 000
довжина електричних мереж, що потребують ремонту	п.м.	Звітність установ	194 000	194 000
2 продукту				
кількість покриттів, що плануються відремонтувати	од.	Звітність установ	25	25
кількість мереж тепло-водопостачання та водовідведення, що плануються відремонтувати	од.	Звітність установ	18	18
кількість електромереж, що плануються відремонтувати	од.	Звітність установ	12	12
кількість електроштових, що плануються відремонтувати	од.	Звітність установ	27	27
кількість вхідних груп, що плануються відремонтувати	од.	Звітність установ	29	29
метраж покриттів, що плануються відремонтувати	кв. м.	Звітність установ	26 921,5	26 921,5
довжина мереж тепло-водопостачання та водовідведення, що плануються відремонтувати	п.м.	Звітність установ	9 949	9 949
довжина електричних мереж, що плануються відремонтувати	п.м.	Звітність установ	7 993	7 993
3 ефективності				
середня вартість капітального ремонту 1 покритті	грн.	Розрахунок	1 267 662,56	1 267 662,56
середня вартість капітального ремонту 1 мережі тепло-водопостачання та водовідведення	грн.	Розрахунок	694 134,28	694 134,28
середня вартість ремонту 1 електромережі	грн.	Розрахунок	168 750	168 750
середня вартість капітального ремонту 1 електроштові	грн.	Розрахунок	120 000	120 000
середня вартість капітального ремонту однієї вхідної групи	грн.	Розрахунок	332 146,17	332 146,17
середня вартість капітального ремонту 1 м.кв. покритті	грн.	Розрахунок	1 177,184	1 177,184
середня вартість капітального ремонту 1п.м. мережі тепло-водопостачання та водовідведення	грн.	Розрахунок	1 255,85	1 255,85
середня вартість капітального ремонту 1 пот.м електромережі	грн.	Розрахунок	253,35	253,35
4 якості				
питома вага кількості покриттів, на яких плануються проведення капітального ремонту до кількості покриттів, що потребують проведення капітального ремонту	відс.	Розрахунок	6,944	6,944
питома вага кількості мереж тепло-, водопостачання та водовідведення, на яких плануються проведення капітального ремонту до кількості мереж тепло-, водопостачання, що потребують ремонту	відс.	Розрахунок	0,805	0,805
питома вага кількості електричних мереж на яких плануються проведення капітального ремонту до кількості електричних мереж, що потребують проведення капітального ремонту	відс.	Розрахунок	1,756	1,756
питома вага кількості електроштових, на яких плануються проведення капітального ремонту до кількості електроштових, що потребує проведення капітального ремонту	відс.	Розрахунок	3,954	3,954
питома вага кількості вхідних груп, які плануються відремонтувати, до кількості вхідних груп, що потребують ремонту	відс.	Розрахунок	5,576	5,576


	питома вага метражу покрівель, де планується капітальний ремонт до метражу покрівель, що потребує капітального ремонту	відс.	Розрахунок			11,705		11,705
	питома вага дошкина мереж тепло-, водопостачання та водовідведення, де планується проведення капітального ремонту до дошкина мереж тепло-, водопостачання, що потребує ремонту	відс.	Розрахунок			0,805		0,805
	питома вага дошкина електромереж, де планується проведення ремонту, до дошкина електромереж, що потребує ремонту	відс.	Розрахунок			4,12		4,12
5 Забезпечення проведення капітального ремонту житлових будинків (на умовах співфінансування)								
1 Заїрат								
	витрати на проведення капітального ремонту житлових будинків (разом), в тому числі:	грн.	Рішення КМР, Розпорядження КМДА			19 011 809,000		19 011 809,000
	витрати на проведення капітального ремонту покрівель	грн.	Рішення КМР, Розпорядження КМДА			14 291 060,000		14 291 060,000
	витрати на проведення капітального ремонту мереж тепло-водопостачання та водовідведення	грн.	Рішення КМР, Розпорядження КМДА			2 539 824		2 539 824
	витрати на проведення капітального ремонту електромереж	грн.	Рішення КМР, Розпорядження КМДА			1 820 925		1 820 925
	витрати на проведення капітального ремонту електроштових	грн.	Рішення КМР, Розпорядження КМДА			360 000		360 000
	загальна кількість покрівель	од.	Звітність установ			973,000		973,000
	загальна кількість електромереж	од.	Звітність установ			3 652		3 652
	загальна кількість електроштових	од.	Звітність установ			973		973
	загальний метраж покрівель	м.кв.	Звітність установ			1 099		1 099
	загальна довжина мереж тепло-водопостачання та водовідведення	м.кв.	Звітність установ			866 554,000		866 554,000
	загальна довжина електромереж	тис.п.м	Звітність установ			1 742 272,8		1 742 272,8
	кількість покрівель, що потребують ремонту	од.	Звітність установ			370,62		370,62
	кількість мереж тепло-водопостачання та водовідведення, що потребують ремонту	од.	Звітність установ			360,000		360,000
	кількість електромереж, що потребують ремонту	од.	Звітність установ			1 845		1 845
	кількість електроштових, що потребують ремонту	од.	Звітність установ			683		683
	метраж покрівель, що потребують ремонту	м.кв.	Звітність установ			230 000,000		230 000,000
	довжина мереж тепло-водопостачання та водовідведення, що потребують ремонту	п.м.	Звітність установ			1 237,000		1 237,000
	довжина електричних мереж, що потребують ремонту	п.м.	Звітність установ			194,000		194,000
2 продукту								
	довжина електричних мереж, що планується відремонтувати	п.м.	Звітність установ			2 902		2 902
	кількість електромереж, що планується відремонтувати	од.	Звітність установ			4		4
	кількість мереж тепло-водопостачання та водовідведення, що планується відремонтувати	од.	Звітність установ			6		6
	довжина мереж тепло-водопостачання та водовідведення, що планується відремонтувати	п.м.	Звітність установ			3 298		3 298
	кількість покрівель, що планується відремонтувати	од.	Звітність установ			11,000		11,000
	метраж покрівель, що планується відремонтувати	кв. м.	Звітність установ			9 529,000		9 529,000
	кількість електроштових, що планується відремонтувати	од.	Звітність установ			3		3
3 ефективності								
	середня вартість ремонту 1 електромережі	грн.	Розрахунок			455 231,25		455 231,25
	середня вартість капітального ремонту 1 пот.м електромережі	грн.	Розрахунок			627,47		627,47
	середня вартість капітального ремонту 1 мережі тепло-, водопостачання та водовідведення	грн.	Розрахунок			423 304		423 304
	середня вартість капітального ремонту 1п.м. мережі тепло-, водопостачання та водовідведення	грн.	Розрахунок			770,11		770,11
	середня вартість капітального ремонту 1 електроштові	грн.	Розрахунок			120 000		120 000
	середня вартість капітального ремонту 1 покрівлі	грн.	Розрахунок			1 299 187,270		1 299 187,270
	середня вартість капітального ремонту 1 м.кв. покрівлі	грн.	Розрахунок			1 499,740		1 499,740
4 якості								
	питома вага метражу покрівель, де планується проведення капітального ремонту до метражу покрівель, що потребує проведення капітального ремонту	відс.	Розрахунок			4,143		4,143
	питома вага кількості електричних мереж на яких планується проведення капітального ремонту до кількості електричних мереж, що потребують проведення капітального ремонту	відс.	Розрахунок			0,586		0,586

	питома вага довшини електричних мереж на яких планується проведення капітального ремонту до довшини електричних мереж, що потребують проведення капітального ремонту	відс.	Розрахунок				1,499		1,499
	питома вага кількості мереж тепло-, водопостачання та водовідведення, на яких планується проведення капітального ремонту до кількості мереж тепло-, водопостачання, що потребують ремонту	відс.	Розрахунок				0,325		0,325
	питома вага довшини мереж тепло-, водопостачання та водовідведення, де планується проведення капітального ремонту до довшини мереж тепло-, водопостачання, що потребує ремонту	відс.	Розрахунок				0,267		0,267
	питома вага кількості електрошпигтових, на яких планується проведення капітального ремонту до кількості електрошпигтових, що потребує проведення капітального ремонту	відс.	Розрахунок				0,44		0,44
	питома вага кількості покривель, на яких планується проведення капітального ремонту до кількості покривель, що потребують проведення капітального ремонту	відс.	Розрахунок				3,055		3,055
6 Забезпечення проведення капітального ремонту і облаштування підвальних приміщень житлових будинків, які можуть використовуватись населенням як укриття									
1 Заграт									
	витрати на проведення капітального ремонту і облаштування підвальних приміщень житлових будинків, які можуть використовуватись населенням як укриття	грн.	Рішення КМР Розпорядження КМДА				7 133 127		7 133 127
	кількість підвальних приміщень житлових будинків, які можуть використовуватись населенням як укриття, що потребують капітального ремонту	од.	Звітність установ				4		4
	метраж підвальних приміщень житлових будинків, який може використовуватись населенням як укриття, що потребує капітального ремонту	м.кв.	Звітність установ				182		182
2 Продукуту									
	кількість підвальних приміщень житлових будинків, які можуть використовуватись населенням як укриття, що планується відремонтувати	од.	Звітність установ				4		4
	метраж підвальних приміщень житлових будинків, які можуть використовуватись населенням як укриття, що планується відремонтувати	кв. м.	Звітність установ				182		182
3 Бєрежливості									
	середня вартість капітального ремонту 1 підвального приміщення житлових будинків, які можуть використовуватись населенням як укриття	грн.	Розрахунок				1 783 281,75		1 783 281,75
	середня вартість капітального ремонту 1 м.кв. підвального приміщення житлових будинків, які можуть використовуватись населенням як укриття	грн.	Розрахунок				39 193,01		39 193,01
4 Якості									
	питома вага кількості підвальних приміщень житлових будинків, які можуть використовуватись населенням як укриття, на яких планується проведення капітального ремонту до кількості підвальних приміщень житлових будинків, які можуть використовуватись населенням як укриття, що потребують проведення капітального ремонту	відс.	Розрахунок				100		100
	питома вага метражу підвальних приміщень житлових будинків, які можуть використовуватись населенням як укриття, на яких планується проведення капітального ремонту до метражу підвальних приміщень житлових будинків, які можуть використовуватись населенням як укриття, що потребують проведення капітального ремонту	відс.	Розрахунок				100		100
7 Забезпечення утримання внутрішньоквартирних провідів відповідно до розпорядження виконавчого органу Київської міської ради (КМДА) від 27.04.2018 №707									
1 Заграт									
	витрати на утримання внутрішньоквартирних провідів	грн.	Рішення КМР Розпорядження КМДА				1 586 512,000		1 586 512,000
	площа внутрішньоквартирних провідів, що потребує утримання	кв. м.	Рішення КМР Розпорядження КМДА				83 020,000		83 020,000
2 Продукуту									
	площа внутрішньоквартирних провідів, яку планується утримання	кв. м.	Звітність підприємств				83 020,000		83 020,000
3 ефєктивності									
	середні витрати на утримання 1 кв.м внутрішньоквартирних провідів	грн.	Розрахунок				19,000		19,000
4 якості									

Питома вага площі внутрішньоквартальних проїздів, що планується утримувати до площі, що потребує утримання	відс.	Розрахунок	100,000	100,000
------------------------------------------------------------------------------------------------------------	-------	------------	---------	---------

7



Голова Подільської районної в місті Києві
державної адміністрації


(підпис)

Володимир НАКОНЕЧНИЙ
(Власне ім'я, ПРІЗВИЩЕ)

ПОГОДЖЕНО:
Департамент фінансів виконавчого органу Київської міської ради (Київської міської державної адміністрації)

Заслугник директора Департаменту
фінансів виконавчого органу Київської
міської ради (Київської міської державної
адміністрації)


(підпис)

(підпис)

Олександр МОРОЗ
(Власне ім'я, ПРІЗВИЩЕ)
Ларуса КАБАНЕЦЬ
(Власне ім'я, ПРІЗВИЩЕ)



Дата погодження
37393693_18
1 Паспорт бюджетної програми 000050332 від 08.12.2025 15:55:00

ЗАТВЕРДЖЕНО
Наказ / розпорядчий документ

Розпорядження Подільської районної в місті Києві
державної адміністрації
(найменування головного розпорядника коштів місцевого бюджету)
від 29.12.2025 № 953

ПАСПОРТ
бюджетної програми місцевого бюджету на 2025 рік

1.	46000000 (код Програми) класифікації видатків та кредитування місцевого бюджету)	Подільська районна в місті Києві державна адміністрація (найменування головного розпорядника коштів місцевого бюджету)	37333608 (код за ЄДРПОУ)		
2.	4610000 (код Програми) класифікації видатків та кредитування місцевого бюджету)	Подільська районна в місті Києві державна адміністрація (найменування відповідального виконавця)	37333608 (код за ЄДРПОУ)		
3.	4616015 (код Програми) класифікації видатків та кредитування місцевого бюджету)	6015 (код Типової програми) класифікації видатків та кредитування місцевого бюджету)	0620 (код Функціональної класифікації видатків та кредитування бюджету)	Забезпечення надійної та безперебійної експлуатації ліфтів (найменування бюджетної програми згідно з Типовою програмною класифікацією видатків та кредитування місцевого бюджету)	2600000000 (код Бюджету)
4.	Обсяг бюджетних призначень/бюджетних асигнувань - 39 413 950 гривень, у тому числі загального фонду - 0 гривень та спеціального фонду - 39 413 950 гривень				
5.	Підстави для виконання бюджетної програми				

Конституція України,
 Бюджетний Кодекс України,
 Закон України "Про житлово-комунальні послуги" (зі змінами),
 Закон України від 14.05.2015 № 417-VIII "Про особливості здійснення права власності у багатоквартирному будинку" (зі змінами),
 Закон України «Про місцеве самоврядування в Україні» (зі змінами),
 Закон України «Про реформування містобудівної діяльності» (зі змінами),
 Наказ Міністерства фінансів України від 26.08.2014 №836 "Про деякі питання запровадження програмно-цільового методу складання та використання місцевих бюджетів",
 Рішення Київської міської ради від 04.12.2025 № 276/10743 "Про внесення змін до рішення КМР від 05.12.2024 р. № 426/10234 "Про бюджет м. Києва на 2025 рік",
 Рішення Київської міської ради від 14.12.2023 № 7530/571 "Про Програму економічного і соціального розвитку м. Києва на 2024-2026 роки" зі змінами від 10.06.2025 №64/10531
 Рішення Київської міської ради від 22.12.2016 № 780/1784 "Про затвердження Положення про співфінансування реконструкції, реставрації, проведення капітальних ремонтів, технічного переоснащення спільного майна у багатоквартирних будинках міста Києва" (зі змінами),
 Розпорядження Подільської районної в місті Києві державної адміністрації від 27.01.2025 № 42 "Про капітальний ремонт об'єкта, що фінансується в 2025 році за рахунок бюджетних коштів по Подільській районній в місті Києві державній адміністрації" (зі змінами).

6. Цілі державної політики, на досягнення яких спрямована реалізація бюджетної програми

№ з/п	Цілі державної політики
1	Підвищення експлуатаційних властивостей житлового фонду і утримання його у належному стані, забезпечення його надійності та безпечної експлуатації; покращення умов проживання мешканців міста

7. Мета бюджетної програми
 Забезпечення надійної та безперебійної експлуатації ліфтів

8. Завдання бюджетної програми

№ з/п	Завдання
1	Забезпечення проведення капітального ремонту (модернізації) ліфтів (на умовах співфінансування)

9. Напрямки використання бюджетних коштів

№ з/п	Напрямки використання бюджетних коштів	Загальний фонд	Спеціальний фонд	Усього
1	Забезпечення проведення капітального ремонту (модернізації) ліфтів (на умовах співфінансування)	39 413 950	39 413 950	39 413 950
	Усього	39 413 950	39 413 950	39 413 950

10. Перелік місцевих / регіональних програм, що виконуються у складі бюджетної програми

№ з/п	Найменування місцевої / регіональної програми	Загальний фонд	Спеціальний фонд	Усього
1	Комплексна цільова програма підвищення енергоефективності та розвитку житлово-комунальної інфраструктури міста Києва на 2021-2025 роки	39 413 950	39 413 950	39 413 950
	Усього	39 413 950	39 413 950	39 413 950

11. Результативні показники бюджетної програми

№ з/п	Показники	Одиниця виміру	Джерело інформації	Загальний фонд		Спеціальний фонд		Усього
				5	6	7	8	
1	1 Забезпечення проведення капітального ремонту (модернізації) ліфтів (на умовах співфінансування)	2	3	4	5	6	7	8
	1 затрат							
	Витрати на проведення капітального ремонту (модернізації) ліфтів	грн.	Розпорядження КМДА, передавальні акти		39 413 950,000		39 413 950,000	
	Загальна кількість ліфтів	од.	Звітність установ		1 089,000		1 089,000	
	Кількість ліфтів, що потребує проведення капітального ремонту (модернізації)	од.	Звітність установ		220,000		220,000	

Витрати на проведення капітального ремонту ліфтів в житлових будинках	грн.	Розпорядження КМДА, передавальні акти	26 478,000	26 478,000
2 продукту				
Кількість ліфтів, роботу яких планується відновити шляхом проведення капітального ремонту (модернізації)	од.	Звітність установ	28,000	28,000
3 ефективності				
Середня вартість капітального ремонту (модернізації) одного ліфтва	грн.	Розрахунок	1 407 641,070	1 407 641,070
4 якості				
Літова вага кількості ліфтів, на яких планується проведення капітального ремонту (модернізації) до кількості ліфтів, що потребують проведення капітального ремонту (модернізації)	відс.	Розрахунок	12,727	12,727

Голова Подільської районної в місті Києві державної адміністрації

(Handwritten signature)
 (підпис)

Володимир НАКОНЕЧНИЙ
 (Власне ім'я, ПРІЗВИЩЕ)

ПОГОДЖЕНО:
 Департамент фінансів виконавчого органу Київської міської ради (Київської міської державної адміністрації)


Заступник директора Департаменту фінансів виконавчого органу Київської міської ради (Київської міської державної адміністрації)

(Handwritten signature)
 (підпис)

(Handwritten signature)
 (підпис)

Олександр МОРОЗ
 (Власне ім'я, ПРІЗВИЩЕ)

Лариса КАБАНЕЦЬ
 (Власне ім'я, ПРІЗВИЩЕ)



37399093_18
 1 Паспорт бюджетної галузі 000050313 від 08.12.2025 15:52:14

(Handwritten signature)

ЗАТВЕРДЖЕНО
Наказ Міністерства фінансів України 26 серпня 2014 року №836
(у редакції наказу Міністерства фінансів України
від 29 грудня 2018 року № 1209)

ЗАТВЕРДЖЕНО
Наказ / розпорядчий документ

Розпорядження Подільської районної в місті Києві
державної адміністрації

(найменування головного розпорядника коштів місцевого бюджету)
від 22.12.2025 № 953

ПАСПОРТ бюджетної програми місцевого бюджету на 2025 рік

1.	4600000 (код Програми) класифікації видатків та кредитування місцевого бюджету)	Подільська районна в місті Києві державна адміністрація (найменування головного розпорядника коштів місцевого бюджету)	37333608 (код за ЄДРПОУ)
2.	4610000 (код Програми) класифікації видатків та кредитування місцевого бюджету)	Подільська районна в місті Києві державна адміністрація (найменування відповідального виконавця)	37333608 (код за ЄДРПОУ)
3.	4616020 (код Програми) класифікації видатків та кредитування місцевого бюджету)	6020 (код Типової програми) класифікації видатків та кредитування місцевого бюджету)	0620 (код Функціональної класифікації видатків та кредитування бюджету)
		Забезпечення функціонування підприємств, установ та організацій, що виробляють, виконують та/або надають життєво-важливі послуги (найменування бюджетної програми згідно з Типовою програмною класифікацією видатків та кредитування місцевого бюджету)	2600000000 (код бюджету)
4.	Обсяг бюджетних призначень бюджетних асигнувань - 441 207 гривень, у тому числі загального фонду - 0 гривень та спеціального фонду - 441 207 гривень		
5.	Підстави для виконання бюджетної програми		

Конституція України,
 Бюджетний Кодекс України,
 Кодекс цивільного захисту України,
 Закон України "Про житлово-комунальні послуги",
 Наказ Міністерства фінансів України від 28.08.2014 №836 "Про деякі питання запровадження програмно-цільового методу складання та використання місцевих бюджетів",
 Рішення Київської міської ради від 14.12.2023 № 7530/571 "Про Програму економічного і соціального розвитку м. Києва на 2024-2026 роки" зі змінами від 05.12.2024 №425/10233,
 Рішення Кіровоградської міської ради від 04.12.2025 № 276/10743 "Про внесення змін до рішення КМР від 05.12.2024 р. № 428/10234 "Про бюджет м. Києва на 2025 рік",
 Розпорядження Подільської районної в м. Києві державної адміністрації від 27.01.2025 № 42 "Про капітальний ремонт об'єктів, що фінансуються в 2025 році за рахунок бюджетних коштів по Подільській районній в м. Києві державній адміністрації" (зі змінами)

6. Цілі державної політики, на досягнення яких спрямована реалізація бюджетної програми

№ з/п	Цілі державної політики
1	Забезпечення належної та безперервної роботи комунальних підприємств із надання послуг населенню

7. Мета бюджетної програми

Забезпечення належної та безперервної роботи комунальних підприємств із надання послуг населенню

8. Завдання бюджетної програми

№ з/п	Завдання
1	Забезпечення проведення капітального ремонту приміщень сховищ цивільного захисту

9. Напрями використання бюджетних коштів

№ з/п	Напрями використання бюджетних коштів	Загальний фонд	Спеціальний фонд	Усього
1	Забезпечення проведення капітального ремонту приміщень сховищ цивільного захисту	3	4	5
		441 207	441 207	441 207
		Усього	441 207	441 207

гривень

10. Перелік місцевих / регіональних програм, що виконуються у складі бюджетної програми

№ з/п	Найменування місцевої / регіональної програми	Загальний фонд	Спеціальний фонд	Усього
1		3	4	5
		Усього	441 207	441 207


гривень

11. Результативні показники бюджетної програми

№ з/п	Показники	Одиниця виміру	Джерело інформації	Загальний фонд	Спеціальний фонд	Усього
1	1.Забезпечення проведення капітального ремонту приміщень сховищ цивільного захисту	3		5	6	7
	1.1 Затрат	грн.	Рішення КМР, Розпорядження КМДА	441 207		441 207
	2.Витрати на капітальний ремонт приміщень сховищ цивільного захисту	грн.				
	2.1 продукт	од.	Звітність установа		1	1
	Кількість приміщень сховищ цивільного захисту, що плануються відремонтувати	од.	Звітність установа		1	1
	2.2 площа приміщень сховищ цивільного захисту яку планується відремонтувати	кв. м.	Звітність установа		290	290
	3.ефективності					
	3.1 Середня вартість капітального ремонту одного приміщення сховища цивільного захисту	грн.	Розрахунок		441 207	441 207
	3.2 Середня вартість капітального ремонту 1 кв. м приміщення сховища цивільного захисту	грн.	Розрахунок		1 521,4	1 521,4

4	ЯКОСТІ	Рівень готовності ремонту	ВІДС.	Розрахунок	100	100
---	--------	---------------------------	-------	------------	-----	-----


Голова Подільської районної в місті Києві державної адміністрації


(підпис)


Володимир НАКОНЕЧНИЙ
(Власне ім'я, ПРІЗВИЩЕ)

ПОГОДЖЕНО:
Департамент фінансів виконавчого органу Київської міської ради (Київської міської державної адміністрації)

Заступник директора Департаменту фінансів виконавчого органу Київської міської ради (Київської міської державної адміністрації)


(підпис)

Олександр МОРОЗ
(Власне ім'я, ПРІЗВИЩЕ)



Начальник фінансово-адміністративного відділу
Подільської районної в місті Києві державної адміністрації


(підпис)

Лариса КАБАНЕЦЬ
(Власне ім'я, ПРІЗВИЩЕ)

37393633
1 Регіоні бюджетної програми 000050309 від 08.12.2025 15:34:43

ЗАТВЕРДЖЕНО
Наказ Міністерства фінансів України 26 серпня 2014 року №836
(у редакції наказу Міністерства фінансів України
від 29 грудня 2018 року № 1209)

ЗАТВЕРДЖЕНО
Наказ / розпорядчий документ
Розпорядження Подільської районної в місті Києві
державної адміністрації
(найменування головного розпорядника коштів місцевого бюджету)
від 22.12.2025 № 953

ПАСПОРТ бюджетної програми місцевого бюджету на 2025 рік

1.	4600000 (код Програмної класифікації видатків та кредитування місцевого бюджету)	Подільська районна в місті Києві державна адміністрація (найменування головного розпорядника коштів місцевого бюджету)	37333608 (код за ЄДРПОУ)		
2.	4610000 (код Програмної класифікації видатків та кредитування місцевого бюджету)	Подільська районна в місті Києві державна адміністрація (найменування відповідального виконавця)	37333608 (код за ЄДРПОУ)		
3.	4616092 (код Програмної класифікації видатків та кредитування місцевого бюджету)	6092 (код Типової програмної класифікації видатків та кредитування місцевого бюджету)	0610 (код Функціональної класифікації видатків та кредитування бюджету)	Реалізація проектів (заходів) з відновлення об'єктів житлового фонду, пошкоджених / знищених внаслідок збройної агресії, за рахунок коштів місцевого бюджету (найменування бюджетної програми згідно з Типовою програмною класифікацією видатків та кредитування місцевого бюджету)	2600000000 (код бюджету)
4.	Обсяг бюджетних призначень/бюджетних асигнувань - 14 861 411 гривень, у тому числі загального фонду - 0 гривень та спеціального фонду - 14 861 411 гривень				
5.	Підстави для виконання бюджетної програми				

Конституція України,
 Бюджетний Кодекс України,
 Наказ Міністерства фінансів України від 26.08.2014 № 836 "Про деякі питання запровадження програмно-цільового методу складання та використання місцевих бюджетів",
 Закон України "Про житлово-комунальні послуги",
 Закону України від 14.05.2015 № 417-VIII "Про особливості здійснення права власності у багатоквартирному будинку",
 Розпорядження Київської міської військової адміністрації від 13 квітня 2022 року № 499 "Про обстеження пошкоджених об'єктів внаслідок воєнних дій Російської Федерації в місті Києві" зі змінами,
 Рішення Київрада від 04.12.2025 № 276/107/23 "Про внесення змін до рішення КМР від 05.12.2024 р. № 426/102/24 "Про бюджет м. Києва на 2025 рік",
 Розпорядження Подільської районної в місті Києві державної адміністрації від 25.01.2025 № 42 "Про капітальний ремонт об'єкта, що фінансується в 2025 році за рахунок бюджетних коштів по Подільській районній в місті Києві державній адміністрації" зі змінами

6. Цілі державної політики, на досягнення яких спрямована реалізація бюджетної програми

№ з/п	Цілі державної політики
1	Забезпечення виконання робіт з відновлення об'єктів житлового фонду, пошкоджених / знищених внаслідок воєнних дій російської федерації, покращення умов проживання мешканців міста.

7. Мета бюджетної програми
 Відновлення житлових будинків постраждалих внаслідок ракетних атак

8. Завдання бюджетної програми

№ з/п	Завдання
1	Забезпечення виконання відновлювальних робіт у житлових будинках, пошкоджених внаслідок воєнних дій російської федерації

9. Напрями використання бюджетних коштів

№ з/п	Напрями використання бюджетних коштів	Загальний фонд	Спеціальний фонд	Усього
1	Забезпечення виконання відновлювальних робіт у житлових будинках, пошкоджених внаслідок воєнних дій російської федерації	14 861 411	14 861 411	14 861 411
		Усього	14 861 411	14 861 411

10. Перелік місцевих / регіональних програм, що виконуються у складі бюджетної програми

№ з/п	Найменування місцевої / регіональної програми	Загальний фонд	Спеціальний фонд	Усього
1		3	4	5
		Усього		Усього

11. Результативні показники бюджетної програми

№ з/п	Показники	Одиниця виміру	Джерело інформації	Загальний фонд	Спеціальний фонд	Усього
1	1. Забезпечення виконання відновлювальних робіт у житлових будинках, пошкоджених внаслідок воєнних дій російської федерації	грн.	Рішення КМР Розпорядження КМДА	14 861 411		14 861 411
	1 зазпрат	грн.				
	Витрати на проведення капітального ремонту у житлових будинках (разом), в томі числі:					
	Витрати на проведення капітального ремонту у житлових будинках	грн.	Рішення КМР Розпорядження КМДА	663 400		663 400
	Витрати на проведення заміни вікон, дверей та ремонту вікочів	грн.	Рішення КМР Розпорядження КМДА	5 788 975		5 788 975
	Витрати на проведення капітального ремонту покрівель	грн.	Рішення КМР Розпорядження КМДА	8 409 036		8 409 036
	Метраж покрівель, що потребують капітального ремонту	м.кв.	Звітність установ	3 330		3 330
	Метраж вікон та дверей, що потребує заміни	м.кв.	Звітність установ	559,2		559,2
	Кількість житлових будинків, що потребують заміни вікон, дверей та ремонту вікочів	од.	Звітність установ	23		23
	Кількість покрівель, що потребують капітального ремонту	од.	Звітність установ	6		6
	2. продукту					
	Метраж вікон, дверей, що плануються замінити	м.кв.	Звітність установ	559,2		559,2
	Метраж покрівель, що плануються відремонтувати	м.кв.	Звітність установ	3 330		3 330
	Кількість житлових будинків, що плануються відремонтувати	од.	Звітність підприємств	1		1

гривень

Кількість житлових будинків, де планується проведення заміни вікон, дверей та ремонту відкосів	од.	Звітність установа	23	23
Кількість покрівель, що планується відремонтувати	од.	Звітність установа	6	6
3 ефективності				
Середня вартість на 1 будинок	грн.	Розрахунок	663 400	663 400
Середня вартість капітального ремонту 1 покрівлі	грн.	Розрахунок	1 401 506	1 401 506
Середня вартість капітального ремонту 1 м.кв. покрівлі	грн.	Розрахунок	2 525,24	2 525,24
Середня вартість заміни вікон, дверей та ремонту відкосів 1 житлового будинку	грн.	Розрахунок	251 694,57	251 694,57
Середня вартість заміни 1 м.кв. вікон, дверей	грн.	Розрахунок	10 352,24	10 352,24
4 якості				
Питома вага кількості покрівель, на яких планується проведення капітального ремонту до кількості покрівель, що потребують проведення капітального ремонту	відс.	Розрахунок	100	100
Питома вага метражу покрівель, де планується капітальний ремонт до метражу покрівель, що потребує капітального ремонту	відс.	Розрахунок	100	100
Питома вага кількості житлових будинків, де планується проведення заміни вікон, дверей та ремонту відкосів, до кількості житлових будинків, що потребує заміни вікон, дверей та ремонту відкосів	відс.	Розрахунок	100	100
Питома вага метражу вікон, дверей, які заплановано замінити до метражу вікон, дверей, що потребують заміни	відс.	Розрахунок	100	100
Рівень готовності об'єкту капітального ремонту	відс.	Розрахунок	100	100

Голова Подільської районної в місті Києві державної адміністрації

(Підпис)

Володимир НАКОНЕЧНИЙ
(Власне ім'я, ПРІЗВИЩЕ)

ПОГОДЖЕНО:
Департамент фінансів виконавчого органу Київської міської ради (Київської міської державної адміністрації)

Заступник директора Департаменту фінансів виконавчого органу Київської міської ради (Київської міської державної адміністрації)

(Підпис)

Олександр МОРОЗ
(Власне ім'я, ПРІЗВИЩЕ)

Начальник фінансового управління Подільської районної в місті Києві державної адміністрації

(Підпис)

Лариса КАБАНЕЦЬ
(Власне ім'я, ПРІЗВИЩЕ)



3739993_18
1 Паспорт бюджетної програми 000050311 від 08.12.2025 15:45:35

ЗАТВЕРДЖЕНО
Наказ / розпорядчий документ

**Розпорядження Подільської районної в місті Києві
державної адміністрації**

Від 28.12.2025 № 953
(найменування, головних розпорядчих коштів місцевого бюджету)

ПАСПОРТ
бюджетної програми місцевого бюджету на 2025 рік

1. 4600000
(код Програми)
класифікації видатків
та кредитування
місцевого бюджету)

Подільська районна в місті Києві державна адміністрація
(найменування головного розпорядника коштів місцевого бюджету)

37333608
(код за ЄДРПОУ)

2. 4610000
(код Програми)
класифікації видатків
та кредитування
місцевого бюджету)

Подільська районна в місті Києві державна адміністрація
(найменування відповідального виконавця)

37333608
(код за ЄДРПОУ)

3. 4613225
(код Програми)
класифікації видатків
та кредитування
місцевого бюджету)

3225
(код Типової програми)
класифікації видатків та
кредитування місцевого
бюджету)

1060
(код Функціональної)
класифікації видатків та
кредитування бюджету)

Реалізація публічного інвестиційного проекту із виплати грошової компенсації за належні для отримання житі приміщення для сімей осіб, визначених пунктами 2–5 частини першої статті 10¹ Закону України «Про статус ветеранів війни, гарантії їх соціального захисту», для осіб з інвалідністю І–ІІ групи, яка настанала внаслідок поранення, контузії, каліцтва або захворювання, одержаних під час безпосередньої участі в антитерористичній операції, забезпеченні її проведення, здійсненні заходів із забезпечення національної безпеки і оборони, відсічі і стримування збройної агресії Російської Федерації у Донецькій та Луганській областях, забезпеченні їх здійснення, у заходах, необхідних для забезпечення оборони України, захисту безпеки населення та інтересів держави у зв'язку з військовою агресією Російської Федерації проти України, визначених пунктами 11–14 частини другої статті 7 Закону України «Про статус ветеранів війни, гарантії їх соціального захисту», та які потребують поліпшення житлових умов (найменування бюджетної програми згідно з Типовою програмною класифікацією видатків та кредитування місцевого бюджету)

2600000000
(код бюджету)

- 4. Обсяг бюджетних призначень/бюджетних асигнувань - 32 617 295 гривень, у тому числі загального фонду - 0 гривень та спеціального фонду - 32 617 295 гривень
- 5. Підстави для виконання бюджетної програми

Закон України від 22.10.1993 р. №3551-ХІІ "Про статус ветеранів війни, гарантії їх соціального захисту"
 Постанова Кабінету Міністрів України від 19.10.2016 № 719 "Питання забезпечення житлом деяких категорій осіб, які захищали незалежність, суверенітет та територіальну цілісність України, а також членів їх сімей;
 Наказ Міністерства фінансів України від 26.08.2014 року №836 "Про деякі питання запровадження програмно-цільового методу складання та виконання місцевих бюджетів"
 Постанова Кабінету Міністрів України від 07.03.2025 р. № 253 "Про затвердження Порядку та умов надання у 2025 році субвенції з державного бюджету місцевим бюджетам на реалізацію публічного інвестиційного проєкту із виплати грошової компенсації за належні для отримання житлі приміщення для деяких категорій осіб, які захищали незалежність, суверенітет та територіальну цілісність України, а також членів їх сімей"
 Рішення Кіровограді від 04.12.2025 № 276/10743 "Про внесення змін до рішення КМР від 05.12.2024 р. № 426/10234 "Про бюджет м. Києва на 2025 рік"

6. Цілі державної політики, на досягнення яких спрямована реалізація бюджетної програми

№ з/п	Цілі державної політики
1	Забезпечення виплати грошової компенсації за належні для отримання житлі приміщення для окремих категорій населення відповідно до законодавства

7. Мета бюджетної програми

Забезпечення виплати грошової компенсації за належні для отримання житлі приміщення для окремих категорій населення відповідно до законодавства

8. Завдання бюджетної програми

№ з/п	Завдання
1	Реалізація публічного інвестиційного проєкту із виплати грошової компенсації за належні для отримання житлі приміщення для сімей осіб, визначених пунктами 2–5 частини першої статті 10 ¹ Закону України «Про статус ветеранів війни, гарантії їх соціального захисту», для осіб з інвалідністю І–ІІ групи, яка настала внаслідок поранення, контузії, каліцтва або захворювання; одержання під час безпосередньої участі в антитерористичній операції, забезпеченні її проведення, здійсненні заходів із забезпечення національної безпеки і оборони, відсічі і стримування збройної агресії Російської Федерації у Донецькій та Луганській областях; забезпеченні їх здійснення у заходах, необхідних для забезпечення оборони України, захисту безпеки населення та інтересів держави у зв'язку з військовою агресією Російської Федерації проти України, визначених пунктами 1–14 частини другої статті 7 Закону України «Про статус ветеранів війни, гарантії їх соціального захисту», та які потребують поліпшення житлових умов

9. Напрями використання бюджетних коштів

гривень

№ з/п	Напрями використання бюджетних коштів	Загальний фонд	Спеціальний фонд	Усього
1	2	3	4	5
1	Реалізація публічного інвестиційного проєкту із виплати грошової компенсації за належні для отримання житлі приміщення для сімей осіб, визначених пунктами 2–5 частини першої статті 10 ¹ Закону України «Про статус ветеранів війни, гарантії їх соціального захисту», для осіб з інвалідністю І–ІІ групи, яка настала внаслідок поранення, контузії, каліцтва або захворювання; одержання під час безпосередньої участі в антитерористичній операції, забезпеченні її проведення, здійсненні заходів із забезпечення національної безпеки і оборони, відсічі і стримування збройної агресії Російської Федерації у Донецькій та Луганській областях; забезпеченні їх здійснення у заходах, необхідних для забезпечення оборони України, захисту безпеки населення та інтересів держави у зв'язку з військовою агресією Російської Федерації проти України, визначених пунктами 1–14 частини другої статті 7 Закону України «Про статус ветеранів війни, гарантії їх соціального захисту», та які потребують поліпшення житлових умов			
	Усього	32 617 295		32 617 295

10. Перелік місцевих / регіональних програм, що виконуються у складі бюджетної програми

гривень

№ з/п	Найменування місцевих / регіональних програм	Загальний фонд	Спеціальний фонд	Усього
1	2	3	4	5
	Усього			

№ з/п	Показники	Одиниця виміру	Джерело інформації	Загальний фонд	Спеціальний фонд	Усього
1	2	3	4	5	6	7
1	Реалізація публічного інвестиційного проекту із виплати грошової компенсації за належні для отримання жили приміщення для сімей осіб, визначених пунктами 2-6 частини першої статті 10 ¹ Закону України «Про статус ветеранів війни, гарантії їх соціального захисту», для осіб з інвалідністю ІІІ групи, яка настала внаслідок поранення, контузії, каліцтва або захворювання, одержаних під час безпосередньої участі в антитерористичній операції, забезпеченні її проведення, здійсненні заходів із забезпечення національної безпеки і оборони, відсічі і стримування збройної агресії Російської Федерації у Донецькій та Луганській областях, забезпеченні їх здійснення, у заходах, необхідних для забезпечення оборони України, захисту безпеки населення та інтересів держави у зв'язку з військовою агресією Російської Федерації проти України, визначених пунктами 11-14 частини другої статті 7 Закону України «Про статус ветеранів війни, гарантії їх соціального захисту», та які потребують поліпшення житлових умов					
1	заграт					
	кількість сімей загінблх осіб, які потребують поліпшення житлових умов	кільк. сімей осіб	Звітність установа			1
	кількість осіб з інвалідністю, які потребують поліпшення житлових умов		Звітність установа			11
2	продукту					
	кількість квартир (будинків), які будуть придбані за рахунок грошової компенсації у встановлений законодавством термін для осіб з інвалідністю,	од.	Звітність установа			11
	загальна площа житла, яке планується придбати	м. кв.	Звітність установа			780,42
3	ефективності					
	середня вартість одної квартири (будинку)	грн.	Розрахунок			2 985 208,64
	середня вартість 1 кв. м. житла	грн.	Розрахунок			41 794,5
4	якості					
	частка забезпечених грошовою компенсацією на придбання житла осіб з інвалідністю, які потребують поліпшення житлових умов	відс.	Розрахунок			92

Голова Подільської районної в м.сті Києві державної адміністрації



(підпис)

Володимир НАКОНЕЧНИЙ
(Власне ім'я, ПРІЗВИЩЕ)

ПОГОДЖЕНО:

Департамент фінансів виконавчого органу Київської міської ради(Київської міської державної адміністрації)

Заступник директора Департаменту фінансів виконавчого органу Київської міської ради (Київської міської державної адміністрації)


(підпис)

Катерина ГОЗДЄВА
(Власне ім'я, ПРІЗВИЩЕ)

Дата погодження: _____



Начальник фінансово-розпорядничого відділу
Подільської районної в м.сті Києві державної адміністрації


(підпис)

Лариса КАБАНЕЦЬ
(Власне ім'я, ПРІЗВИЩЕ)

76