

**КОПІЯ****ПОДІЛЬСЬКА РАЙОННА в місті КИЄВІ ДЕРЖАВНА АДМІНІСТРАЦІЯ****РОЗПОРЯДЖЕННЯ**30.07.2025№ 524

Про внесення змін до розпорядження
Подільської районної в місті Києві
державної адміністрації від 11.02.2025
№ 89 «Про затвердження паспортів
бюджетних програм на 2025 рік»

Відповідно до Закону України «Про місцеві державні адміністрації», наказу Міністерства фінансів України від 26.08.2014 № 836 «Про деякі питання запровадження програмно-цільового методу складання та виконання місцевих бюджетів», рішення Київської міської ради від 10.06.2025 № 66/10533 «Про внесення змін до рішення Київської міської ради від 05.12.2024 № 426/10234 «Про бюджет міста Києва на 2025 рік» та розпорядження Подільської районної в місті Києві державної адміністрації від 28.07.2025 № 511 «Про внесення змін до розпорядження Подільської районної в місті Києві державної адміністрації від 27.01.2025 № 42»:

1. Унести зміни до підпунктів 1.2, 1.3, 1.32, 1.33, 1.38 пункту 1 розпорядження Подільської районної в місті Києві державної адміністрації від 11.02.2025 № 89 «Про затвердження паспортів бюджетних програм на 2025 рік», виклавши паспорти бюджетних програм місцевого бюджету на 2025 рік у новій редакції, що додаються:

1.2. КПКВ 4611010 «Надання дошкільної освіти».

1.3. КПКВ 4611021 «Надання загальної середньої освіти закладами загальної середньої освіти за рахунок коштів місцевого бюджету».

1.32. КПКВ 4616011 «Експлуатація та технічне обслуговування житлового фонду».

1.33. КПКВ 4616015 «Забезпечення надійної та безперебійної експлуатації ліфтів».

0019115

1.38. КПКВ 4616092 «Реалізація проектів (заходів) з відновлення об'єктів житлового фонду, пошкоджених/знищених внаслідок збройної агресії, за рахунок коштів місцевих бюджетів».

2. Контроль за виконанням цього розпорядження залишаю за собою.

Голова



Володимир НАКОНЕЧНИЙ

ЗАТВЕРДЖЕНО
Наказ / розпорядчий документ

Розпорядження Подільської районної в місті Києві
державної адміністрації

(найменування головного розпорядника коштів місцевого бюджету)

від 30.07.2025 № 524

ПАСПОРТ
бюджетної програми місцевого бюджету на 2025 рік

1. 4600000
(код Програмної
класифікації видатків
та кредитування
місцевого бюджету)

Подільська районна в місті Києві державна адміністрація
(найменування головного розпорядника коштів місцевого бюджету)

37333608
(код за ЄДРПОУ)

2. 4610000
(код Програмної
класифікації видатків
та кредитування
місцевого бюджету)

Подільська районна в місті Києві державна адміністрація
(найменування відповідального виконавця)

37333608
(код за ЄДРПОУ)

3. 4616092
(код Програмної
класифікації видатків
та кредитування
місцевого бюджету)

6092
(код Типової програмної
класифікації видатків та
кредитування місцевого
бюджету)

0610
(код Функціональної
класифікації видатків та
кредитування бюджету)

Реалізація проектів (заходів) з відновлення
об'єктів житлового фонду, пошкоджених /
знищених внаслідок збройної агресії, за рахунок
коштів місцевих бюджетів
(найменування бюджетної програми згідно з Типовою
програмною класифікацією видатків та кредитування
місцевого бюджету)

26000000000
(код бюджету)

4. Обсяг бюджетних призначень/бюджетних асигнувань - 2 962 600 гривень, у тому числі загального фонду - 0 гривень та спеціального фонду - 2 962 600 гривень

5. Підстави для виконання бюджетної програми

Конституція України,
Бюджетний Кодекс України,
Наказ Міністерства фінансів України від 26.08.2014 № 836 "Про деякі питання запровадження програмно-цільового методу складання та використання місцевих бюджетів",
Закон України "Про житлово-комунальні послуги",
Закон України від 14.05.2015 № 417-VIII "Про особливості здійснення права власності у багатоквартирному будинку",
Розпорядження Київської міської військової адміністрації від 13 квітня 2022 року № 499 "Про обстеження пошкоджених об'єктів внаслідок воєнних дій Російської Федерації в місті Києві" зі змінами,
Рішення Київської міської ради від 05.12.2024 № 426/10234 «Про бюджет міста Києва на 2025 рік» зі змінами від 10.06.2025 №66/10533
Розпорядження Подільської районної в місті Києві державної адміністрації від 25.01.2025 № 42 "Про капітальний ремонт об'єктів, що фінансуються в 2025 році за рахунок бюджетних коштів по Подільській районній в місті Києві державній адміністрації" зі змінами від 28.07.2025 № 511

6. Цілі державної політики, на досягнення яких спрямована реалізація бюджетної програми

| | |
|-------|--|
| № з/п | Цілі державної політики |
| 1 | Забезпечення виконання робіт з відновлення об'єктів житлового фонду, пошкоджених / знищених внаслідок збройної агресії, покращення умов проживання мешканців міста |

7. Мета бюджетної програми
Відновлення житлових будинків постраждалих внаслідок ракетних атак

8. Завдання бюджетної програми

| | |
|-------|--|
| № з/п | Завдання |
| 1 | Забезпечення виконання відновлювальних робіт у житлових будинках, пошкоджених внаслідок воєнних дій російської федерації |

9. Напрями використання бюджетних коштів

гривень

| № з/п | Напрями використання бюджетних коштів | Загальний фонд | Спеціальний фонд | Усього |
|-------|--|----------------|------------------|-----------|
| 1 | 2 | 3 | 4 | 5 |
| 1 | Забезпечення виконання відновлювальних робіт у житлових будинках, пошкоджених внаслідок воєнних дій російської федерації | 2 962 600 | | 2 962 600 |
| | Усього | 2 962 600 | | 2 962 600 |

10. Перелік місцевих / регіональних програм, що виконуються у складі бюджетної програми


| № з/п | Найменування місцевої / регіональної програми | Загальний фонд | Спеціальний фонд | Усього |
|-------|---|----------------|------------------|--------|
| 1 | 2 | 3 | 4 | 5 |
| | Найменування місцевої / регіональної програми | | | |
| | Усього | | | |

гривень

11. Результативні показники бюджетної програми

| № з/п | Показники | Одиниця виміру | Джерело інформації | Загальний фонд | Спеціальний фонд | Усього |
|-------|---|----------------|---------------------------------|----------------|------------------|-----------|
| 1 | 2 | 3 | 4 | 5 | 6 | 7 |
| 1 | Забезпечення виконання відновлювальних робіт у житлових будинках, пошкоджених внаслідок воєнних дій російської федерації | | | | | |
| 1 | заграт | | | | | |
| | Витрати на проведення капітального ремонту у житлових будинках (разом), в тому числі: | грн. | Рішення КМР. Розпорядження КМДА | | 2 962 600 | 2 962 600 |
| | витрати на проведення заміни вікон, дверей та ремонту відкосів | грн. | Рішення КМР. Розпорядження КМДА | | 669 000 | 669 000 |
| | витрати на проведення капітального ремонту покрівель | грн. | Рішення КМР. Розпорядження КМДА | | 2 293 600 | 2 293 600 |
| | метраж покрівель, що потребують капітального ремонту | м.кв. | Звітність установ | | 942 | 942 |
| | метраж вікон та дверей, що потребує заміни | м.кв. | Звітність установ | | 68.9 | 68.9 |
| | Кількість житлових будинків, що потребують заміни вікон, дверей та ремонту відкосів | од. | Звітність установ | | 2 | 2 |
| | кількість покрівель, що потребують капітального ремонту | од. | Звітність установ | | 1 | 1 |
| 2 | продукту | | | | | |
| | метраж вікон, дверей, що планується замінити | м.кв. | Звітність установ | | 68.9 | 68.9 |
| | метраж покрівель, що планується відремонтувати | м.кв. | Звітність установ | | 942 | 942 |
| | кількість житлових будинків, де планується проведення заміни вікон, дверей та ремонту відкосів | од. | Звітність установ | | 2 | 2 |
| | кількість покрівель, що планується відремонтувати | од. | Звітність установ | | 1 | 1 |
| 3 | ефективності | | | | | |
| | середня вартість капітального ремонту 1 покрівлі | грн. | Розрахунок | | 2 293 600 | 2 293 600 |
| | середня вартість капітального ремонту 1 м.кв. покрівлі | грн. | Розрахунок | | 2 434.82 | 2 434.82 |
| | середня вартість заміни вікон, дверей та ремонту відкосів 1 житлового будинку | грн. | Розрахунок | | 334 500 | 334 500 |
| | середня вартість заміни 1 м.кв. вікон, дверей | грн. | Розрахунок | | 9 710 | 9 710 |
| 4 | якості | | | | | |
| | питома вага кількості покрівель, на яких планується проведення капітального ремонту до кількості покрівель, що потребують проведення капітального ремонту | відс. | Розрахунок | | 100 | 100 |

| | питома вага метражу покривель, де планується капітальний ремонт до метражу покривель, що потребує капітального ремонту | відс. | Розрахунок | | 100 | 100 |
|--|--|-------|------------|--|-----|-----|
| | питома вага кількості житлових будинків, де планується проведення заміни вікон, дверей та ремонту відкосів, до кількості житлових будинків, що потребує заміни вікон, дверей та ремонту відкосів | відс. | Розрахунок | | 100 | 100 |
| | питома вага метражу вікон, дверей, які заплановано замінити до метражу вікон, дверей, що потребують заміни | відс. | Розрахунок | | 100 | 100 |


 (підпис)

Голова Подільської районної в місті Києві
 державної адміністрації

Володимир НАКОНЕЧНИЙ
 (Власне ім'я, ПРІЗВИЩЕ)

ПОГОДЖЕНО:
 Департамент фінансів виконавчого органу Київської міської ради (Київської міської державної адміністрації)

Заступник директора Департаменту
 фінансів виконавчого органу Київської
 міської ради (Київської міської державної
 адміністрації)


 (підпис)

Олександр МОРОЗ
 (Власне ім'я, ПРІЗВИЩЕ)



Дата погодження: _____
 М.П.

Виконувач обов'язків начальника фінансового
 управління Подільської районної в місті Києві
 державної адміністрації


 (підпис)

Галина КАСЬЯНЕНКО
 (Власне ім'я, ПРІЗВИЩЕ)

ЗАТВЕРДЖЕНО
Наказ / розпорядчий документ

Розпорядження Подільської районної в місті Києві
державної адміністрації

(найменування, спосіб розпорядника коштів місцевого бюджету)

Від 30.07.2025 № 524

ПАСПОРТ
бюджетної програми місцевого бюджету на 2025 рік

| | | | |
|----|--|--|--|
| 1. | 4600000 (код Програмної класифікації видатків та кредитування місцевого бюджету) | Подільська районна в місті Києві державна адміністрація (найменування головного розпорядника коштів місцевого бюджету) | 37333608 (код за ЄДРПОУ) |
| 2. | 4610000 (код Програмної класифікації видатків та кредитування місцевого бюджету) | Подільська районна в місті Києві державна адміністрація (найменування відповідального виконавця) | 37333608 (код за ЄДРПОУ) |
| 3. | 4616015 (код Програмної класифікації видатків та кредитування місцевого бюджету) | 6015 (код Типової програмної класифікації видатків та кредитування місцевого бюджету) | 6020 (код Функціональної класифікації видатків та кредитування бюджету) |
| 4. | Обсяг бюджетних призначень/бюджетних асигнувань - 40 656 373 гривень, у тому числі загального фонду - 0 гривень та спеціального фонду - 40 656 373 гривень | Забезпечення надійної та безперебійної експлуатації ліфтів (найменування бюджетної програми згідно з Типовою програмною класифікацією видатків та кредитування місцевого бюджету) | 2600000000 (код бюджету) |
| 5. | Підстави для виконання бюджетної програми | | |

Конституція України,
Бюджетний Кодекс України,

Закон України "Про житлово-комунальні послуги" (зі змінами),

Закон України від 14.05.2015 № 417-VIII "Про особливості здійснення права власності у багатоквартирному будинку" (зі змінами),

Закон України «Про місцеве самоврядування в Україні» (зі змінами),

Закон України «Про регулювання містобудівної діяльності» (зі змінами),

Наказ Міністерства фінансів України від 26.08.2014 №836 "Про деякі питання запровадження програмно-цільового методу складання та використання місцевих бюджетів",

Рішення Київської міської ради від 05.12.2024 № 426/10234 «Про бюджет міста Києва на 2025 рік» зі змінами від 10.06.2025 №66/10533,

Рішення Київської міської ради від 14.12.2023 № 7630/7571 "Про Програму економічного і соціального розвитку м. Києва на 2024-2026 роки" зі змінами від 10.06.2025 №64/10531

Рішення Київської міської ради від 22.12.2016 № 780/1784. "Про затвердження Положення про співфінансування реконструкції, реставрації, проведення капітальних ремонтів, технічного переоснащення сільського майна у багатоквартирних будинках міста Києва" (зі змінами),

Розпорядження Подільської районної в місті Києві державної адміністрації від 27.01.2025 № 42 "Про капітальний ремонт об'єктів, що фінансуються в 2025 році за рахунок бюджетних коштів по Подільській районній в місті Києві державній адміністрації" зі змінами від 28.07.2025 № 511.

6. Цілі державної політики, на досягнення яких спрямована реалізація бюджетної програми

| № з/п | Цілі державної політики |
|-------|--|
| 1 | Підвищення експлуатаційних властивостей житлового фонду і утримання його у належному стані, забезпечення його надійності та безпечної експлуатації, покращення умов проживання мешканців міста |

7. Мета бюджетної програми

Забезпечення надійної та безперебійної експлуатації ліфтів

8. Завдання бюджетної програми

| № з/п | Завдання |
|-------|---|
| 1 | Забезпечення проведення капітального ремонту модернізації ліфтів (на умовах співфінансування) |

9. Напрями використання бюджетних коштів

гривень

| № з/п | Напрям використання бюджетних коштів | Загальний фонд | Спеціальний фонд | Усього |
|-------|---|----------------|------------------|------------|
| 1 | 2 | 3 | 4 | 5 |
| 1 | Забезпечення проведення капітального ремонту модернізації ліфтів (на умовах співфінансування) | 40 656 373 | 40 656 373 | 40 656 373 |
| | Усього | 40 656 373 | 40 656 373 | 40 656 373 |

10. Перелік місцевих / регіональних програм, що виконуються у складі бюджетної програми

гривень

| № з/п | Найменування місцевої / регіональної програми | Загальний фонд | Спеціальний фонд | Усього |
|-------|--|----------------|------------------|------------|
| 1 | 2 | 3 | 4 | 5 |
| 1 | Комплексна цільова програма підвищення енергоефективності та розвитку житлово-комунальної інфраструктури міста Києва на 2021-2025 роки | 40 656 373 | 40 656 373 | 40 656 373 |
| | Усього | 40 656 373 | 40 656 373 | 40 656 373 |

11. Результативні показники-бюджетної програми

| № з/п | Показники | Одиниця виміру | Джерело інформації | Загальний фонд | Спеціальний фонд | Усього |
|-------|--|----------------|---------------------------------------|----------------|------------------|----------------|
| 1 | 2 | 3 | 4 | 5 | 6 | 7 |
| 1 | Забезпечення проведення капітального ремонту модернізації ліфтів (на умовах співфінансування) затрат | грн. | Розпорядження КМДА, передавальні акти | 39 647 414,000 | | 39 647 414,000 |
| | Витрати на проведення капітального ремонту (модернізації) ліфтів | грн. | Розпорядження КМДА, передавальні акти | 1 008 959,000 | | 1 008 959,000 |
| | Загальна кількість ліфтів | од. | Звітність установ | 1 089,000 | | 1 089,000 |
| | Кількість ліфтів, що потребує проведення капітального ремонту (модернізації) | од. | Звітність установ | 220,000 | | 220,000 |
| 2 | продукту | | | | | |

| Кількість ліфтів, роботу яких планується відновити шляхом проведення капітального ремонту (модернізації) | од. | Загніть устанав | 26,000 | 26,000 |
|---|-------|-----------------|---------------|---------------|
| 3 ефективності | | | | |
| Середня вартість капітального ремонту (модернізації) одного ліфта | грн. | Розрахунок | 1 524 900,538 | 1 524 900,538 |
| 4 якости | | | | |
| Питома вага кількості ліфтів, на яких планується проведення капітального ремонту (модернізації) до кількості ліфтів, що потребують проведення капітального ремонту (модернізації) | відс. | Розрахунок | 11,818 | 11,818 |
| | | | | 11,818 |
| | | | | 26,000 |
| | | | | 1 524 900,538 |
| | | | | 11,818 |
| | | | | 11,818 |

Голова Подільської районної в місті Києві державної адміністрації


(підпис)

Володимир НАКОНЕЧНИЙ
(Власне ім'я, ПРІЗВИЩЕ)

ПОГОДЖЕНО:
Департамент фінансів виконавчого органу Київської міської ради (Київської міської державної адміністрації)

Заступник директора Департаменту фінансів виконавчого органу Київської міської ради (Київської міської державної адміністрації)


(підпис)

Олександр МОРОЗ
(Власне ім'я, ПРІЗВИЩЕ)




(підпис)

Лариса КАБАНЕЦЬ
(Власне ім'я, ПРІЗВИЩЕ)

Дата підписання

ЗАТВЕРДЖЕНО
Наказ Міністерства фінансів України 26 серпня 2014 року №836
(у редакції наказу Міністерства фінансів України
від 29 грудня 2018 року № 1209)

ЗАТВЕРДЖЕНО
Наказ / розпорядчий документ

Розпорядження Подільської районної в місті Києві
державної адміністрації

(найменування головного розпорядника коштів місцевого бюджету)
ВІД 30.07.2025 № 524

ПАСПОРТ
бюджетної програми місцевого бюджету на 2025 рік

| | | | |
|----|---|---|--|
| 1. | 4600000 (код Програмої класифікації видатків та кредитування місцевого бюджету) | Подільська районна в місті Києві державна адміністрація (найменування головного розпорядника коштів місцевого бюджету) | 37333608 (код за ЄДРПОУ) |
| 2. | 4610000 (код Програмої класифікації видатків та кредитування місцевого бюджету) | Подільська районна в місті Києві державна адміністрація (найменування відповідального виконавця) | 37333608 (код за ЄДРПОУ) |
| 3. | 4616011 (код Програмої класифікації видатків та кредитування місцевого бюджету) | 6011 (код Типової програмої класифікації видатків та кредитування місцевого бюджету) | 0610 (код Функціональної класифікації видатків та кредитування бюджету) |
| | | Експлуатація та технічне обслуговування житлового фонду (найменування бюджетної програми згідно з Типовою програмою класифікацією видатків та кредитування місцевого бюджету) | 2600000000 (код бюджету) |

4. Обсяг бюджетних призначень/бюджетних асигнувань - 125 372 531 гривень, у тому числі загального фонду - 1 586 512 гривень та спеціального фонду - 123 786 019 гривень

5. Підстави для виконання бюджетної програми

- Конституція України,
Бюджетний Кодекс України,
Закон України "Про житлово-комунальні послуги" (зі змінами),
Закон України від 14.05.2015 № 417-VIII "Про особливості здійснення права власності у багатоквартирному будинку" (зі змінами),
Закон України «Про місцеве самоврядування в Україні» (зі змінами),
Закон України «Про регулювання містобудівної діяльності» (зі змінами),
Наказ Міністерства фінансів України від 26.08.2014 №836 "Про деякі питання запровадження програмно-цільового методу складання та використання місцевих бюджетів",
рішення Київської міської ради від 27.05.2021 №124/11/282 "Про затвердження Комплексної цільової програми підвищення енергоефективності та розвитку житлово-комунальної інфраструктури міста Києва на 2021-2025 роки" (зі змінами), внесеними рішеннями Київської міської ради від 13.07.2023 №6907/6948),
Рішення Київської міської ради від 05.12.2024 № 426/10234 «Про бюджет міста Києва на 2025-рік» зі змінами від 10.06.2025 №66/10533,
Рішення Київської міської ради від 14.12.2023 № 7530/7571 "Про Програму економічного і соціального розвитку м. Києва на 2024-2026 роки" зі змінами від 10.06.2025 №64/10531,
рішення Київської міської ради від 22.12.2016 № 780/1784 (зі змінами, внесеними рішенням Київської міської ради від 12.12.2019 № 262/7835 «Про затвердження Положення про співфінансування реконструкції, реставрації, проведення капітальних ремонтів, технічного переоснащення спільного майна у багатоквартирних будинках міста Києва»),
розпорядження виконавчого органу Київської міської ради (Київської міської державної адміністрації) від 27.04.2018 №707 «Про деякі питання закріплення внутрішньоквартирних провідів»,
розпорядження Подільської районної в місті Києві державної адміністрації від 05.07.2018 № 494 «Про закріплення внутрішньоквартирних провідів»,
Розпорядження Подільської районної в місті Києві державної адміністрації від 27.01.2025 № 42 "Про капітальний ремонт об'єктів, що фінансуються в 2025 році за рахунок бюджетних коштів по Подільській районній в місті Києві державній адміністрації" зі змінами від 28.07.2025 №511

6. Цілі державної політики, на досягнення яких спрямована реалізація бюджетної програми

| № з/п | Цілі державної політики |
|-------|---|
| 1 | Підвищення експлуатаційних властивостей житлового фонду та прибудинкових територій, утримання їх у належному стані, забезпечення надійної та безпечної експлуатації, покращення умов проживання мешканців міста |

7. Мета бюджетної програми

Підвищення експлуатаційних властивостей житлового фонду та прибудинкових територій, утримання їх у належному стані, забезпечення надійної та безпечної експлуатації, покращення умов проживання мешканців міста.

8. Завдання бюджетної програми

| № з/п | Завдання |
|-------|--|
| 1 | Забезпечення проведення робіт по відновленню асфальтового покриття прибудинкових територій та міжквартирних провідів |
| 2 | Забезпечення проведення ремонту інших об'єктів житлово-експлуатаційного господарства |
| 3 | Забезпечення проведення капітального ремонту житлових будинків |
| 4 | Забезпечення проведення капітального ремонту житлових будинків (на умовах співфінансування) |
| 5 | Забезпечення утримання внутрішньоквартирних провідів відповідно до розпорядження виконавчого органу Київської міської ради (КМДА) від 27.04.2018 №707 |
| 6 | Забезпечення проведення капітального ремонту і облаштування підвальних приміщень житлових будинків, які можуть використовуватись населенням як укриття |
| 7 | Забезпечення придбання техніки та обладнання для житлово-експлуатаційних організацій |

9. Напрями використання бюджетних коштів

| № з/п | Напрями-використання бюджетних коштів | гривень | |
|-------|--|------------------|--------------------|
| | | Загальний фонд | Спеціальний фонд |
| 1 | 2 | 3 | 4 |
| 1 | Забезпечення проведення робіт по відновленню асфальтового покриття прибудинкових територій та міжквартирних провідів | | 5 742 623 |
| 2 | Забезпечення проведення ремонту інших об'єктів житлово-експлуатаційного господарства | | 8 999 724 |
| 3 | Забезпечення проведення капітального ремонту житлових будинків | | 73 492 045 |
| 4 | Забезпечення проведення капітального ремонту житлових будинків (на умовах співфінансування) | | 19 843 300 |
| 5 | Забезпечення проведення капітального ремонту і облаштування підвальних приміщень житлових будинків, які можуть використовуватись населенням як укриття | | 7 238 327 |
| 6 | Забезпечення утримання внутрішньоквартирних провідів відповідно до розпорядження виконавчого органу Київської міської ради (КМДА) від 27.04.2018 №707 | 1 586 512 | |
| 7 | Забезпечення придбання техніки та обладнання для житлово-експлуатаційних організацій | | |
| | Усього | 1 586 512 | 123 786 019 |
| | Усього | | 125 372 531 |

10. Перелік місцевих / регіональних програм, що виконуються у складі бюджетної програми

| № з/п | Найменування місцевої / регіональної програми | Загальний фонд | Спеціальний фонд | Усього |
|-------|--|----------------|------------------|-------------|
| 1 | Комплексна цільова програма підвищення енергоефективності та розвитку житлово-комунальної інфраструктури міста Києва на 2021-2025 роки | 1 586 512 | 123 786 019 | 125 372 531 |
| | Усього | 1 586 512 | 123 786 019 | 125 372 531 |

гривень


11. Результативні показники бюджетної програми

| № з/п | Показники | Одиниця виміру | Джерело інформації | Загальний фонд | Спеціальний фонд | Усього |
|-------|---|----------------|---------------------------------|----------------|------------------|---------------|
| 1 | 2 | 3 | 4 | 5 | 6 | 7 |
| 1 | 1 | затрат | | | | |
| | Витрати на придбання техніки | грн. | Рішення КМР, Розпорядження КМДА | | 8 470 000 | 8 470 000 |
| | Кількість техніки, що потрібно придбати | од. | Звітність установ | | 1 | 1 |
| 2 | продукту | | | | | |
| | Кількість техніки, що планується придбати | од. | Звітність установ | | 1 | 1 |
| 3 | ефективності | | | | | |
| | Середня вартість одиниці техніки | грн. | Розрахунок | | 8 470 000 | 8 470 000 |
| 4 | якості | | | | | |
| | Питома вага кількості техніки, що планується закупити, до кількості техніки, що потрібно закупити | відс. | Розрахунок | | 100 | 100 |
| 2 | 2 | | | | | |
| | 1 | затрат | | | | |
| | Витрати на ремонт асфальтового покриття прибудинкових територій та міжквартальних проїздів | грн. | Рішення КМР, Розпорядження КМДА | | 5 742 623 | 5 742 623 |
| | Загальна площа асфальтового покриття прибудинкових територій та міжквартальних проїздів | кв. м. | статистична звітність | | 1 061 058,940 | 1 061 058,940 |
| | Площа асфальтового покриття прибудинкових територій та міжквартальних проїздів, що потребує відновлення | кв. м. | Звітність установ | | 120 000,000 | 120 000,000 |
| 2 | продукту | | | | | |
| | Площа асфальтового покриття прибудинкових територій та міжквартальних проїздів, що планується відновити | м. кв. | Звітність установ | | 3 954,000 | 3 954,000 |
| 3 | ефективності | | | | | |
| | Витрати на відновлення 1 м кв. асфальтового покриття прибудинкових територій та міжквартальних проїздів | грн. | Розрахунок | | 1 452,357 | 1 452,357 |
| 4 | якості | | | | | |
| | Питома вага площі асфальтового покриття прибудинкових територій та міжквартальних проїздів, що планується відновити, до площі асфальтового покриття прибудинкових територій та міжквартальних проїздів, що потребує відновлення | відс. | Розрахунок | | 3,300 | 3,300 |
| 3 | 3 | | | | | |
| | 1 | затрат | | | | |
| | Витрати на проведення капітального ремонту міжбудинкових проходів та тротуарів | грн. | Рішення КМР, Розпорядження КМДА | | 8 999 724 | 8 999 724 |
| | Площа міжбудинкових проходів та тротуарів, що потребують ремонту | кв. м. | Звітність установ | | 13 500 | 13 500 |
| 2 | продукту | | | | | |
| | Площа міжбудинкових проходів та тротуарів, яку планується відремонтувати | кв. м. | Звітність установ | | 1 170 | 1 170 |
| 3 | ефективності | | | | | |
| | Середня вартість капітального ремонту 1 кв. м міжбудинкових проходів та тротуарів | грн. | Розрахунок | | 7 692 | 7 692 |
| 4 | якості | | | | | |

| питома вага метражу міжбудинкових проходів та тротуарів, який планується відремонтувати до метражу міжбудинкових проходів та тротуарів, який потребує ремонту | відс. | Розрахунок | 8,667 | 8,667 | 8,667 |
|---|---------|---------------------------------|--------------|--------------|----------------|
| 4 Забезпечення проведення капітального ремонту житлових будинків | | | | | |
| 1 затрат | | | | | 73 492 045,000 |
| витрати на проведення капітального ремонту житлових будинків (разом), в тому числі: | грн. | Рішення КМР, Розпорядження КМДА | 6 932 481 | 6 932 481 | 6 932 481 |
| витрати на проведення капітального ремонту житлових будинків | грн. | Рішення КМР, Розпорядження КМДА | 32 575 012 | 32 575 012 | 32 575 012 |
| витрати на проведення капітального ремонту покрівель | грн. | Рішення КМР, Розпорядження КМДА | 12 781 552 | 12 781 552 | 12 781 552 |
| витрати на проведення капітального ремонту мереж тепло-водопостачання та водовідведення | грн. | Рішення КМР, Розпорядження КМДА | 2 313 000 | 2 313 000 | 2 313 000 |
| витрати на проведення капітального ремонту електромереж | грн. | Рішення КМР, Розпорядження КМДА | 3 240 000 | 3 240 000 | 3 240 000 |
| витрати на проведення капітального ремонту електроцистових | грн. | Рішення КМР, Розпорядження КМДА | 15 650 000 | 15 650 000 | 15 650 000 |
| витрати на проведення капітального ремонту вхідних груп | од. | Звітність установ | 973 | 973 | 973 |
| загальна кількість покрівель | од. | Звітність установ | 3 652 | 3 652 | 3 652 |
| загальна кількість мереж тепло-водопостачання та водовідведення | од. | Звітність установ | 973 | 973 | 973 |
| загальна кількість електромереж | од. | Звітність установ | 1 099 | 1 099 | 1 099 |
| загальна кількість електроцистових | од. | Звітність установ | 866 554 | 866 554 | 866 554 |
| загальна кількість покрівель | м.кв. | Звітність установ | 1 742 272,8 | 1 742 272,8 | 1 742 272,8 |
| загальна довжина мереж тепло-водопостачання та водовідведення | п.м. | Звітність установ | 370,62 | 370,62 | 370,62 |
| загальна довжина електромереж | тис.п.м | Звітність установ | 360 | 360 | 360 |
| кількість покрівель, що потребують ремонту | од. | Звітність установ | 1 845 | 1 845 | 1 845 |
| кількість мереж тепло-водопостачання та водовідведення, що потребують ремонту | од. | Звітність установ | 683 | 683 | 683 |
| кількість електромереж, що потребують ремонту | од. | Звітність установ | 683 | 683 | 683 |
| кількість електроцистових, що потребують ремонту | од. | Звітність установ | 530 | 530 | 530 |
| кількість вхідних груп, що потребують ремонту | од. | Звітність установ | 230 000 | 230 000 | 230 000 |
| метраж покрівель, що потребують ремонту | м.кв. | Звітність установ | 1 237 000 | 1 237 000 | 1 237 000 |
| довжина мереж тепло-водопостачання та водовідведення, що потребують ремонту | п.м. | Звітність установ | 194 000 | 194 000 | 194 000 |
| довжина електричних мереж, що потребують ремонту | п.м. | Звітність установ | 25 | 25 | 25 |
| 2 продукту | | | | | 18 |
| кількість покрівель, що планується відремонтувати | од. | Звітність установ | 18 | 18 | 18 |
| кількість мереж тепло-водопостачання та водовідведення, що планується відремонтувати | од. | Звітність установ | 13 | 13 | 13 |
| кількість електромереж, що планується відремонтувати | од. | Звітність установ | 27 | 27 | 27 |
| кількість електроцистових, що планується відремонтувати | од. | Звітність установ | 34 | 34 | 34 |
| кількість вхідних груп, що планується відремонтувати | од. | Звітність установ | 26 921,5 | 26 921,5 | 26 921,5 |
| метраж покрівель, що планується відремонтувати | кв.м. | Звітність установ | 9 949 | 9 949 | 9 949 |
| довжина мереж тепло-водопостачання та водовідведення, що планується відремонтувати | п.м. | Звітність установ | 8 713 | 8 713 | 8 713 |
| довжина електричних мереж, що планується відремонтувати | п.м. | Звітність установ | 1 303 000,48 | 1 303 000,48 | 1 303 000,48 |
| 3 ефективності | | | | | 710 086,222 |
| середня вартість капітального ремонту 1 покрівлі | грн. | Розрахунок | 177 923,077 | 177 923,077 | 177 923,077 |
| середня вартість капітального ремонту 1 мережі тепло-водопостачання та водовідведення | грн. | Розрахунок | 120 000 | 120 000 | 120 000 |
| середня вартість ремонту 1 електромережі | грн. | Розрахунок | 460 294 | 460 294 | 460 294 |
| середня вартість капітального ремонту 1 електроцистової | грн. | Розрахунок | 1 209,999 | 1 209,999 | 1 209,999 |
| середня вартість капітального ремонту однієї вхідної групи | грн. | Розрахунок | 1 284,707 | 1 284,707 | 1 284,707 |
| середня вартість капітального ремонту 1 м.кв. покрівлі | грн. | Розрахунок | 265,466 | 265,466 | 265,466 |
| середня вартість капітального ремонту 1п.м. мережі тепло-водопостачання та водовідведення | грн. | Розрахунок | 6,944 | 6,944 | 6,944 |
| середня вартість капітального ремонту 1 пог.м електромережі | грн. | Розрахунок | 0,805 | 0,805 | 0,805 |
| 4 якості | | | | | |
| питома вага кількості покрівель, на яких планується проведення капітального ремонту до кількості покрівель, що потребують проведення капітального ремонту | відс. | Розрахунок | | | |
| питома вага кількості мереж тепло-, водопостачання та водовідведення, на яких планується проведення капітального ремонту до кількості мереж тепло-, водопостачання, що потребують ремонту | відс. | Розрахунок | | | |

| | | | | | | |
|--|--|---------|---------------------------------|--|----------------|----------------|
| | питома вага кількості електричних мереж на яких планується проведення капітального ремонту до кількості електричних мереж, що потребують проведенню капітального ремонту | відс. | Розрахунок | | 1,904 | 1,904 |
| | питома вага кількості електроцифрових, на яких планується проведення капітального ремонту до кількості електроцифрових, що потребують проведення капітального ремонту | відс. | Розрахунок | | 3,954 | 3,954 |
| | питома вага кількості входних груп, які планується відремонтувати, до кількості входних груп, що потребують ремонту | відс. | Розрахунок | | 6,415 | 6,415 |
| | питома вага метражу покрівель, де планується капітальний ремонт до метражу покрівель, що потребує капітального ремонту | відс. | Розрахунок | | 11,705 | 11,705 |
| | питома вага довжини мереж тепло- водопостачання та водовідведення, де планується проведення капітального ремонту до довжини мереж тепло- водопостачання, що потребує ремонту | відс. | Розрахунок | | 0,805 | 0,805 |
| | питома вага довжини електромереж, де планується проведення ремонту, до довжини електромереж, що потребує ремонту | відс. | Розрахунок | | 4,492 | 4,492 |
| 5 Забезпечення проведення капітального ремонту житлових будинків (на умовах співфінансування) | | | | | | |
| 1 затрат | | | | | | |
| | витрати на проведення капітального ремонту житлових будинків (разом), в тому числі: | грн. | Рішення КМР, Розпорядження КМДА | | 19 843 300,000 | 19 843 300,000 |
| | витрати на проведення капітального ремонту покрівель | грн. | Рішення КМР, Розпорядження КМДА | | 15 020 654,000 | 15 020 654,000 |
| | витрати на проведення капітального ремонту мереж тепло-водопостачання та водовідведення | грн. | Рішення КМР, Розпорядження КМДА | | 2 552 172 | 2 552 172 |
| | витрати на проведення капітального ремонту електромереж | грн. | Рішення КМР, Розпорядження КМДА | | 1 910 474 | 1 910 474 |
| | витрати на проведення капітального ремонту електроцифрових | грн. | Рішення КМР, Розпорядження КМДА | | 360 000 | 360 000 |
| | загальна кількість покрівель | од. | Звітність установ | | 973,000 | 973,000 |
| | загальна кількість мереж тепло-водопостачання та водовідведення | од. | Звітність установ | | 3 652 | 3 652 |
| | загальна кількість електромереж | од. | Звітність установ | | 973 | 973 |
| | загальна кількість електроцифрових | од. | Звітність установ | | 1 099 | 1 099 |
| | загальна кількість електроцифрових | од. | Звітність установ | | 866 554,000 | 866 554,000 |
| | загальний метраж покрівель | м.кв. | Звітність установ | | 1 742 272,8 | 1 742 272,8 |
| | загальна довжина мереж тепло-водопостачання та водовідведення | п.м. | Звітність установ | | 370,62 | 370,62 |
| | загальна довжина електромереж | тис.п.м | Звітність установ | | 360,000 | 360,000 |
| | кількість покрівель, що потребують ремонту | од. | Звітність установ | | 1 845 | 1 845 |
| | кількість мереж тепло-водопостачання та водовідведення, що потребують ремонту | од. | Звітність установ | | 683 | 683 |
| | кількість електромереж, що потребують ремонту | од. | Звітність установ | | 683 | 683 |
| | кількість електроцифрових, що потребують ремонту | од. | Звітність установ | | 230 000,000 | 230 000,000 |
| | метраж покрівель, що потребують ремонту | м.кв. | Звітність установ | | 1 237 000 | 1 237 000 |
| | довжина мереж тепло-водопостачання та водовідведення, що потребують ремонту | п.м. | Звітність установ | | 194 000 | 194 000 |
| | довжина електричних мереж, що потребують ремонту | п.м. | Звітність установ | | 2 902 | 2 902 |
| 2 продукту | | | | | | |
| | довжина електричних мереж, що планується відремонтувати | п.м. | Звітність установ | | 4 | 4 |
| | кількість електромереж, що планується відремонтувати | од. | Звітність установ | | 6 | 6 |
| | кількість мереж тепло-водопостачання та водовідведення, що планується відремонтувати | од. | Звітність установ | | 3 298 | 3 298 |
| | довжина мереж тепло-водопостачання та водовідведення, що планується відремонтувати | п.м. | Звітність установ | | 11,000 | 11,000 |
| | кількість покрівель, що планується відремонтувати | од. | Звітність установ | | 9 529,000 | 9 529,000 |
| | метраж покрівель, що планується відремонтувати | кв. м. | Звітність установ | | 3 | 3 |
| | кількість електроцифрових, що планується відремонтувати | од. | Звітність установ | | 477 618,5 | 477 618,5 |
| 3 ефективності | | | | | | |
| | середня вартість ремонту 1 електромережі | грн. | Розрахунок | | 658,33 | 658,33 |
| | середня вартість капітального ремонту 1 пог. м електромережі | грн. | Розрахунок | | 425 362 | 425 362 |
| | середня вартість капітального ремонту 1 мережі тепло- водопостачання та водовідведення | грн. | Розрахунок | | 773,854 | 773,854 |
| | середня вартість капітального ремонту 1п.м. мережі тепло- водопостачання та водовідведення | грн. | Розрахунок | | 120 000 | 120 000 |
| | середня вартість капітального ремонту 1 електроцифрової | грн. | Розрахунок | | 1 365 514,000 | 1 365 514,000 |
| | середня вартість капітального ремонту 1 покрівлі | грн. | Розрахунок | | 1 576,309 | 1 576,309 |
| | середня вартість капітального ремонту 1 м.кв. покрівлі | грн. | Розрахунок | | | |

| | | | | |
|--|--------|-----------------------|------------|------------|
| Площа внутрішньоквартальних проїздів, яку планується утримання з ефективності | кв. м. | Звітність підприємств | 83 020,000 | 83 020,000 |
| середні витрати на утримання 1 кв.м внутрішньоквартальних проїздів | грн. | Розрахунок | 19,000 | 19,000 |
| 4 | якості | | | |
| Питома вага площі внутрішньоквартальних проїздів, що планується утримувати до площі, що потребує утримання | відс. | Розрахунок | 100,000 | 100,000 |


 (підпис)
 Володимир НАКОНЕЧНИЙ
 (Власне ім'я, ПРІЗВИЩЕ)

Олександр МОРОЗ
 (Власне ім'я, ПРІЗВИЩЕ)
 Лариса КАБАНЕЦЬ
 (Власне ім'я, ПРІЗВИЩЕ)

ПОГОДЖЕНО:
 Департамент фінансів виконавчого органу Київської міської ради (Київської міської державної адміністрації)

Заступник директора Департаменту фінансів виконавчого органу Київської міської ради (Київської міської державної адміністрації)


 (підпис)

 (підпис)



Дата погодження
 М П

37393693_18
 1 Паспорт бланкетного формату 000048898 від 23.06.2025 11:41:34

Handwritten signature in blue ink.

ЗАТВЕРДЖЕНО
Наказ / розпорядчий документ

Розпорядження Подільської районної в місті Києві державної адміністрації

від 30.07.2025 № 524
(найменування головного розпорядника коштів місцевого бюджету)

ПАСПОРТ
бюджетної програми місцевого бюджету на 2025 рік

| | | |
|---|---|--|
| <p>1. 4600000 (код Програмої класифікації видатків та кредитування місцевого бюджету)</p> | <p>Подільська районна в місті Києві державна адміністрація (найменування головного розпорядника коштів місцевого бюджету)</p> | <p>37333608 (код за ЄДРПОУ)</p> |
| <p>2. 4610000 (код Програмої класифікації видатків та кредитування місцевого бюджету)</p> | <p>Подільська районна в місті Києві державна адміністрація (найменування відповідального виконавця)</p> | <p>37333608 (код за ЄДРПОУ)</p> |
| <p>3. 4611010 (код Програмої класифікації видатків та кредитування місцевого бюджету)</p> | <p>1010 (код Типової програмої класифікації видатків та кредитування місцевого бюджету)</p> | <p>0910 (код Функціональної класифікації видатків та кредитування місцевого бюджету)</p> |
| | <p>Надання дошкільної освіти (найменування бюджетної програми згідно з Типовою програмою класифікацією видатків та кредитування місцевого бюджету)</p> | <p>2600000000 (код бюджету)</p> |

4. Обсяг бюджетних призначень/бюджетних асигнувань - 732 028 971 гривень, у тому числі загального фонду - 611 360 405 гривень та спеціального фонду - 120 668 566 гривень

5. Підстави для виконання бюджетної програми

- Конституція України;
 Бюджетний кодекс України;
 Закон України від 05.09.2017 №2145-VIII «Про освіту»;
 Закон України від 06.06.2024 № 3788-IX «Про дошкільну освіту»;
 Закон України від 16.01.2020 №463-IX «Про повну загальну середню освіту»;
 Закон України від 26.04.2001 №2402-III «Про охорону дитинства»;
 Постанова Кабінету Міністрів України від 24.03.2021 №305 «Про затвердження норм харчування у навчальних та дитячих закладах оздоровлення та відпочинку»;
 Наказ Міністерства фінансів України від 26.08.2014 №836 «Про деякі питання запровадження програмно-цільового методу складання та виконання місцевих бюджетів»;
 Рішення Київської міської ради від 07.12.2023 № 7508/7549 "Про затвердження комплексної цільової програми "Освіта Києва-2024-2025 роки";
 Рішення Київської міської ради від 05.12.2024 № 426/10234 "Про бюджет міста Києва на 2025 рік";
 Рішення Київської міської ради від 05.12.2024 р. № 426/10234 "Про внесення змін до рішення КМР від 05.12.2024 р. № 426/10234 "Про бюджет м. Києва на 2025 рік";
 Розпорядження Подільської районної в місті Києві державної адміністрації від 27.01.2025 № 42 "Про капітальний ремонт об'єктів, що фінансуються в 2025 році за рахунок бюджетних коштів по Подільській районній в місті Києві державній адміністрації" (зі змінами від 28.07.2025 № 511).

6. Цілі державної політики, на досягнення яких спрямована реалізація бюджетної програми

| | |
|-------|--|
| № з/п | Цілі державної політики |
| 1 | Забезпечення надання дошкільної освіти |

7. Мета бюджетної програми

Забезпечення надання дошкільної освіти

8. Завдання бюджетної програми

| № з/п | Завдання |
|-------|---|
| 1 | Забезпечити створення належних умов для надання дошкільної освіти на основі базового фінансового нормативу бюджетної забезпеченості в комунальних закладах дошкільної освіти територіальної громади міста Києва |
| 2 | Забезпечення харчуванням дітей дошкільного віку в комунальних закладах дошкільної освіти територіальної громади міста Києва |
| 3 | Забезпечення належних умов в комунальних закладах дошкільної освіти за рахунок видатків, які мають цільовий характер та враховують особливості діяльності закладів освіти |
| 4 | Забезпечення надання приватному або корпоративному закладу дошкільної освіти компенсації за надання освітньої послуги дитині дошкільного віку в розмірі базового фінансового нормативу бюджетної забезпеченості |
| 5 | Проведення капітального ремонту приміщень та інших об'єктів |
| 6 | Проведення капітального ремонту найпростіших укріплень та захисних споруд цивільного захисту |

9. Напрями використання бюджетних коштів

гривень

| № з/п | Напрями використання бюджетних коштів | Загальний фонд | Спеціальний фонд | Усього |
|-------|---|----------------|------------------|-------------|
| | | 3 | 4 | 5 |
| 1 | Забезпечити створення належних умов для надання дошкільної освіти на основі базового фінансового нормативу бюджетної забезпеченості в комунальних закладах дошкільної освіти територіальної громади міста Києва | ✓ 568 890 013 | | 568 890 013 |
| 2 | Забезпечення харчуванням дітей дошкільного віку в комунальних закладах дошкільної освіти територіальної громади міста Києва | ✓ 13 030 000 | ✓ 74 675 558 | 74 675 558 |
| 3 | Забезпечення належних умов в комунальних закладах дошкільної освіти за рахунок видатків, які мають цільовий характер та враховують особливості діяльності закладів освіти | ✓ 29 440 392 | ✓ 25 230 | 13 055 230 |
| 4 | Забезпечення надання приватному або корпоративному закладу дошкільної освіти компенсації за надання освітньої послуги дитині дошкільного віку в розмірі базового фінансового нормативу бюджетної забезпеченості | ✓ 40 559 878 | ✓ 40 559 878 | 29 440 392 |
| 5 | Проведення капітального ремонту приміщень та інших об'єктів | ✓ 5 407 900 | ✓ 5 407 900 | 5 407 900 |
| 6 | Проведення капітального ремонту найпростіших укріплень та захисних споруд цивільного захисту | 611 360 405 | 120 668 566 | 732 028 971 |
| | Усього | | | |

10. Перелік місцевих / регіональних програм, що виконуються у складі бюджетної програми

гривень

| № з/п | Найменування місцевої / регіональної програми | Загальний фонд | Спеціальний фонд | Усього |
|-------|--|----------------|------------------|--------------|
| | | 3 | 4 | 5 |
| 1 | Комплексна міська цільова програма "Освіта Києва 2024-2025 роки" | | 42 512 500 | 42 512 500 |
| | Усього | | ✓ 42 512 500 | ✓ 42 512 500 |

11. Результативні показники бюджетної програми

| № з/п | Показники | Одиниця виміру | Джерело інформації | Загальний фонд | Спеціальний фонд | Усього |
|-------|---|----------------|--------------------|----------------|------------------|-------------|
| | | 3 | 4 | 5 | 6 | 7 |
| 1 | Забезпечити створення належних умов для надання дошкільної освіти на основі базового фінансового нормативу бюджетної забезпеченості в комунальних закладах дошкільної освіти територіальної громади міста Києва | | | | | |
| 1 | затрат | | | | | |
| | обсяг видатків за формульним розрахунком | грн. | Рішення | ✓ 568 890 013 | | 568 890 013 |
| | кількість закладів дошкільної освіти | од. | Звітність установ | ✓ 39 | | 39 |

| кількість дошкільних підрозділів в комунальних закладах загальної середньої освіти | Звітність установ | 5 | 5 |
|--|-------------------|------------|------------|
| освіти | од. | | |
| всього – середньорічна кількість ставок (штатних одиниць) | од. | 2 274,68 | 2 274,68 |
| - жінок | осіб | 1 727 | 1 727 |
| - чоловіків | осіб | 1 518 | 1 518 |
| кількість груп | осіб | 209 | 209 |
| | од. | 331 | 331 |
| 2 продукту | | | |
| кількість дітей від 0 до 6 років | осіб | 20 100 | 20 100 |
| контингент дітей, який враховано при формульному розрахунку обсягу видатків на дошкільну освіту, з них: | осіб | 5 981 | 5 981 |
| - діти раннього віку, у тому числі: | осіб | 1 256 | 1 256 |
| - в групах загального розвитку (з кількістю груп більше 6) | осіб | 933 | 933 |
| - в групах загального розвитку (малокомплектовані) з кількістю груп 1-6 | осіб | 134 | 134 |
| - санаторних групах | осіб | 170 | 170 |
| - спеціальних групах | осіб | 19 | 19 |
| діти передшкільного віку, у тому числі: | осіб | 4 725 | 4 725 |
| - в групах загального розвитку (з кількістю груп більше 6) | осіб | 3 261 | 3 261 |
| - в групах загального розвитку (малокомплектовані) з кількістю груп 1-6 | осіб | 507 | 507 |
| - санаторних групах | осіб | 624 | 624 |
| - спеціальних групах | осіб | 333 | 333 |
| 3 ефективності | | | |
| середні витрати на 1 дитину на місяць за формульним розрахунком, з них: | грн. | 7 926 | 7 926 |
| - на 1 дитину раннього віку на місяць, з них у: | грн. | 8 527 | 8 527 |
| - групах загального розвитку (з кількістю груп більше 6) | грн. | 7 595 | 7 595 |
| - в групах загального розвитку (малокомплектовані) з кількістю груп 1-6 | грн. | 11 392 | 11 392 |
| - санаторних групах | грн. | 9 873 | 9 873 |
| - спеціальних групах | грн. | 22 025 | 22 025 |
| - на 1 дитину передшкільного віку на місяць, з них у: | грн. | 7 767 | 7 767 |
| - групах загального розвитку (з кількістю груп більше 6) | грн. | 6 329 | 6 329 |
| - в групах загального розвитку (малокомплектовані) з кількістю груп 1-6 | грн. | 9 494 | 9 494 |
| - санаторних групах | грн. | 8 228 | 8 228 |
| - спеціальних групах | грн. | 18 354 | 18 354 |
| діто-дні відвідування | днів | 777 530 | 777 530 |
| середня наповненість груп | осіб | 19 | 19 |
| 4 якості | | | |
| рівень охоплення дітей дошкільною освітою | відс. | 30 | 30 |
| динаміка охоплення дітей дошкільною освітою до попереднього року | відс. | 91 | 91 |
| кількість днів відвідування | днів | 130 | 130 |
| 2 Забезпечення харчуванням дітей дошкільного віку в комунальних закладах дошкільної освіти територіальної громади міста Києва | | | |
| 1 затрат | | | |
| осія видатків на оплату харчування | грн. | 74 675 558 | 74 675 558 |
| 2 продукту | | | |
| середньорічна кількість дітей, що харчуються, з них: | осіб | 5 430 | 5 430 |
| - дівчинки | осіб | 2 555 | 2 555 |
| - хлопчики | осіб | 2 875 | 2 875 |
| 3 ефективності | | | |
| середні витрати на 1 дитину в рік | грн. | 13 752 | 13 752 |
| діто-дні харчування | днів | 705 900 | 705 900 |
| 4 якості | | | |
| рівень охоплення дітей, які харчуються до загальної кількості дітей, що відвідують комунальні заклади дошкільної освіти | відс. | 100 | 100 |
| динаміка охоплення дітей, які харчуються до попереднього року | відс. | 93 | 93 |
| кількість днів харчування | днів | 130 | 130 |
| 3 Забезпечення належних умов в комунальних закладах дошкільної освіти за рахунок видатків, які мають цільовий характер та враховують особливості діяльності закладів освіти | | | |
| 1 затрат | | | |
| осія видатків для надання на належному рівні дошкільної освіти в т.ч. за рахунок цільового фонду | грн. | 13 030 000 | 13 030 000 |
| | грн. | 13 030 000 | 13 030 000 |
| 2 продукту | | | |

| | | | | | |
|---|--------|-------------------|------------|------------|------------|
| кількість дітей, з них: | осіб | Звітність установ | 5 981 | 5 981 | 5 981 |
| - дівчинки | осіб | Звітність установ | 2 811 | 2 811 | 2 811 |
| - хлопчики | осіб | Звітність установ | 3 170 | 3 170 | 3 170 |
| 3 ефективності | | | | | |
| середні витрати на 1 дитину, з них: | грн. | Розрахунок | 2 179 | 2 179 | 2 179 |
| - дівчинки | грн. | Розрахунок | 2 179 | 2 179 | 2 179 |
| - хлопчики | грн. | Розрахунок | 2 179 | 2 179 | 2 179 |
| 4 якості | | | | | |
| кількість днів відвідування | днів | Розрахунок | 130 | 130 | 130 |
| 4 | | | | | |
| Забезпечення надання приватному або корпоративному закладу дошкільної освіти компенсації за надання освітньої послуги дитині дошкільного віку в розмірі базового фінансового нормативу бюджетної | | | | | |
| 1 затрат | | | | | |
| Обсяг видатків на надання приватному або корпоративному закладу дошкільної освіти компенсації за надання освітньої послуги в розмірі базового фінансового нормативу бюджетної забезпеченості | грн. | Звітність установ | 29 440 392 | 29 440 392 | 29 440 392 |
| кількість приватних або корпоративних закладів дошкільної освіти | од. | Звітність установ | 21 | 21 | 21 |
| 2 продукту | | | | | |
| кількість дітей, які відвідують приватні або корпоративні заклади дошкільної освіти | осіб | Звітність установ | 454 | 454 | 454 |
| кількість дітей, які мають право на отримання компенсації надання освітньої послуги з урахуванням базового фінансового нормативу бюджетної забезпеченості | осіб | Звітність установ | 454 | 454 | 454 |
| 3 ефективності | | | | | |
| середні витрати на 1 дитину в рік | грн. | Розрахунок | 64 847 | 64 847 | 64 847 |
| 4 якості | | | | | |
| Відсоток кількості дітей, які мають право на отримання компенсації вартості надання освітньої послуги з урахуванням базового фінансового нормативу бюджетної забезпеченості в порівнянні до попереднього року | відс. | Розрахунок | 136 | 136 | 136 |
| 5 Проведення капітального ремонту приміщень та інших об'єктів | | | | | |
| 1 затрат | | | | | |
| Обсяг видатків на капітальний ремонт приміщень та інших об'єктів, з них: | грн. | Звітність установ | 40 559 878 | 40 559 878 | 40 559 878 |
| - капітальний ремонт інженерних мереж | грн. | Звітність установ | 3 000 000 | 3 000 000 | 3 000 000 |
| - капітальний ремонт місць загального користування | грн. | Звітність установ | 950 000 | 950 000 | 950 000 |
| - капітальний ремонт покрівель (дахів) | грн. | Звітність установ | 26 208 756 | 26 208 756 | 26 208 756 |
| - заміна вікон | грн. | Звітність установ | 8 203 744 | 8 203 744 | 8 203 744 |
| - капітальний ремонт/облаштування ігрових та спортивних майданчиків | грн. | Звітність установ | 2 197 378 | 2 197 378 | 2 197 378 |
| площа, яка потребує капітального ремонту | м.кв. | Звітність установ | 15 566,94 | 15 566,94 | 15 566,94 |
| 2 продукту | | | | | |
| кількість установ (закладів), в яких проведено капітальний ремонт | од. | Звітність установ | 25 | 25 | 25 |
| площа, на якій проведено капітальний ремонт, з них: | м.кв. | Звітність установ | 15 566,94 | 15 566,94 | 15 566,94 |
| капітальний ремонт місць загального користування | кв. м. | Звітність установ | 72,44 | 72,44 | 72,44 |
| капітальний ремонт покрівель (дахів) | кв. м. | Звітність установ | 14 351 | 14 351 | 14 351 |
| капітальний ремонт інженерних мереж | од. | Звітність установ | 11 | 11 | 11 |
| заміна вікон | м.кв. | Звітність установ | 903,5 | 903,5 | 903,5 |
| капітальний ремонт/облаштування ігрових та спортивних майданчиків | кв. м. | Звітність установ | 240 | 240 | 240 |
| 3 ефективності | | | | | |
| середні витрати на проведення капітального ремонту інженерних мереж одного об'єкту | грн. | Розрахунок | 272 727 | 272 727 | 272 727 |
| середні витрати на проведення капітального ремонту місць загального користування 1 кв. м. площі | грн. | Розрахунок | 13 114 | 13 114 | 13 114 |
| середні витрати на проведення капітального ремонту покрівель (дахів) 1 кв. м. площі | грн. | Розрахунок | 1 826 | 1 826 | 1 826 |
| середні витрати на 1 кв.м. заміни вікон | грн. | Розрахунок | 9 080 | 9 080 | 9 080 |
| середні витрати на проведення капітального ремонту/облаштування ігрових та спортивних майданчиків 1 кв. м. площі | грн. | Розрахунок | 9 156 | 9 156 | 9 156 |
| 4 якості | | | | | |
| Відсоток площі, на якій проведено капітальний ремонт до площі, що потребувала капітального ремонту | відс. | Розрахунок | 100 | 100 | 100 |
| рівень виконання робіт з капітального ремонту | відс. | Розрахунок | 100 | 100 | 100 |

| 6 Проведення капітального ремонту найпростіших укриттів та захисних споруд цивільного захисту | | | | | |
|---|---|--------|---------------------------------|-----------|-----------|
| 1 | затрат | грн. | Рішення КМР, Розпорядження КМДА | 5 407 900 | 5 407 900 |
| | обсяг видатків на капітальний ремонт найпростіших укриттів та захисних споруд цивільного захисту | кв. м. | Звітність установ | 5 500,6 | 5 500,6 |
| | загальна площа приміщень найпростіших укриттів та захисних споруд цивільного захисту | кв. м. | Звітність установ | 323,5 | 323,5 |
| 2 | продукту | од. | Звітність установ | 11 | 11 |
| | кількість установ (закладів), в яких проведено капітальний ремонт найпростіших укриттів та захисних споруд цивільного захисту | кв. м. | Звітність установ | 323,5 | 323,5 |
| | площа, на якій проведено капітальний ремонт найпростіших укриттів та захисних споруд цивільного захисту | грн. | Розрахунок | 16 717 | 16 717 |
| 3 | ефективності | відс. | Розрахунок | 100 | 100 |
| | середні витрати на проведення капітального ремонту 1 кв. м. площі | | | | |
| 4 | якості | | | | |
| | відсоток площі, на якій проведено капітальний ремонт до площі, що потребувала капітального ремонту | | | | |


Голова Подільської районної в місті Києві державної адміністрації


(підпис)

Володимир НАКОНЕЧНИЙ
(Власне ім'я, ПРІЗВИЩЕ)

ПОГОДЖЕНО:
Департамент фінансів виконавчого органу Київської міської ради (Київської міської державної адміністрації)

Заступник директора Департаменту фінансів виконавчого органу Київської міської ради (Київської міської державної адміністрації)


(підпис)


Катерина ПОЗДЄЄВА
(Власне ім'я, ПРІЗВИЩЕ)

Дата погодження _____ р.

М.П.



Зачальник фінансового управління Подільської районної в місті Києві державної адміністрації


(підпис)

Лариса КАБАНЕЦЬ
(Власне ім'я, ПРІЗВИЩЕ)

37393693_22

1 Паспорт бюджетної програми 000048741 від 10.07.2025 13:36:37

ЗАТВЕРДЖЕНО
Наказ / розпорядчий документ

Розпорядження Подільської районної в місті Києві
 державної адміністрації

(найменування головного розпорядника коштів місцевого бюджету)
 від 30.07.2025 № 524

ПАСПОРТ
бюджетної програми місцевого бюджету на 2025 рік

| | | | |
|----|---|---|-----------------------------|
| 1. | 4600000 (код Програмої класифікації видатків та кредитування місцевого бюджету) | Подільська районна в місті Києві державна адміністрація (найменування головного розпорядника коштів місцевого бюджету) | 37333608 (код за ЄДРПОУ) |
| 2. | 4610000 (код Програмої класифікації видатків та кредитування місцевого бюджету) | Подільська районна в місті Києві державна адміністрація (найменування відповідального виконавця) | 37333608 (код за ЄДРПОУ) |
| 3. | 4611021 (код Програмої класифікації видатків та кредитування місцевого бюджету) | Надання загальної середньої освіти закладами загальної середньої освіти за рахунок коштів місцевого бюджету (найменування бюджетної програми згідно з Типовою програмною класифікацією видатків та кредитування місцевого бюджету) | 2600000000 (код бюджету) |

4. Обсяг бюджетних призначень/бюджетних асигнувань - 628 309 834 гривень, у тому числі загального фонду - 533 956 945 гривень та спеціального фонду - 94 352 889 гривень

5. Підстави для виконання бюджетної програми

- Конституція України;
- Бюджетний кодекс України;
- Закон України від 05.09.2017 №2145-VIII «Про освіту»;
- Закон України від 11.07.2001 № 2628-III «Про дошкільну освіту»;
- Закон України від 16.01.2020 №463-IX «Про повну загальну середню освіту»;
- Закон України від 26.04.2001 №2402-III «Про охорону дитинства»;
- Закон України від 19.11.2024 №4059-IX «Про Державний бюджет України на 2025 рік»;
- Постанова Кабінету Міністрів України від 14.01.2015 №6 «Деякі питання надання освітньої субвенції з державного бюджету місцевим бюджетам»;
- Постанова Кабінету Міністрів України від 27.12.2017 №1088 «Про затвердження формули розподілу освітньої субвенції між місцевими бюджетами»;
- Постанова Кабінету Міністрів України від 24.03.2021 №305 «Про затвердження норм харчування у навчальних та дитячих закладах оздоровлення та відпочинку»;
- Постанова Кабінету Міністрів України від 26.08.2014 №836 «Про деякі питання запровадження програмно-цільового методу складання та виконання місцевих бюджетів»;
- Рішення Київської міської ради від 07.12.2023 № 7508/7549 «Про затвердження комплексної цільової програми "Освіта Києва.2024-2025 роки»;
- Рішення Київської міської ради від 10.06.2025 № 66/10533 «Про внесення змін до рішення Київської міської ради від 05 грудня 2024 року № 426/10234 «Про бюджет міста Києва на 2025 рік».
- Розпорядження Подільської районної в місті Києві державної адміністрації (зі змінами від 28.07.2025 № 511).

6. Цілі державної політики, на досягнення яких спрямована реалізація бюджетної програми

| | |
|-------|---|
| № з/п | Цілі державної політики |
| 1 | Забезпечення надання послуг з загальної середньої освіти в денних загальноосвітніх закладах |

7. Мета бюджетної програми

Забезпечення надання послуг з загальної середньої освіти в денних загальноосвітніх закладах.

8. Завдання бюджетної програми

| | |
|-------|---|
| № з/п | Завдання |
| 1 | Забезпечити надання відповідних послуг закладами загальної середньої освіти |
| 2 | Забезпечення співфінансуванням харчування учнів початкових класів закладів загальної середньої освіти |
| 3 | Забезпечення збереження енергоресурсів |
| 4 | Придбання обладнання та предметів довгострокового користування |
| 5 | Проведення капітального ремонту приміщень та інших об'єктів |
| 6 | Проведення капітального ремонту найпростіших укріплень та захисних споруд цивільного захисту |

9. Напрями використання бюджетних коштів

гривень

| № з/п | Напрями використання бюджетних коштів | Загальний фонд | Спеціальний фонд | Усього |
|-------|--|----------------|------------------|-------------|
| 1 | 2 | 3 | 4 | 5 |
| 1 | Забезпечити надання відповідних послуг закладами загальної середньої освіти | 431 635 596 | 33 666 132 | 465 301 728 |
| 2 | Забезпечення співфінансування харчування учнів початкових класів закладів загальної середньої освіти | 8 763 860 | | 8 763 860 |
| 3 | Забезпечення збереження енергоресурсів | 93 557 489 | 224 932 | 93 782 421 |
| 4 | Придбання обладнання та предметів довгострокового користування | 887 425 | 887 425 | 887 425 |
| 5 | Проведення капітального ремонту приміщень та інших об'єктів | 35 200 000 | 35 200 000 | 35 200 000 |
| 6 | Проведення капітального ремонту найпростіших укріплень та захисних споруд цивільного захисту | 24 374 400 | 24 374 400 | 24 374 400 |
| | Усього | 533 956 945 | 94 352 889 | 628 309 834 |

10. Перелік місцевих / регіональних програм, що виконуються у складі бюджетної програми

гривень

| № з/п | Найменування місцевої / регіональної програми | Загальний фонд | Спеціальний фонд | Усього |
|-------|--|----------------|------------------|------------|
| 1 | 2 | 3 | 4 | 5 |
| 1 | Комплексна міська цільова програма "Освіта Києва.2024-2025 роки" | 1 700 000 | 23 500 000 | 25 200 000 |
| | Усього | 1 700 000 | 23 500 000 | 25 200 000 |

11. Результативні показники бюджетної програми

| № з/п | Показники | Одиниця виміру | Джерело інформації | Загальний фонд | Спеціальний фонд | Усього |
|-------|--|----------------|--------------------|----------------|------------------|-------------|
| 1 | 2 | 3 | 4 | 5 | 6 | 7 |
| 1 | Забезпечити надання відповідних послуг закладами загальної середньої освіти | затрат | | | | |
| | Обсяг видатків на забезпечення відповідних послуг закладами загальної середньої освіти | грн. | Звітність установ | 431 635 596 | 33 666 132 | 465 301 728 |
| | в т.ч. на погашення заборгованості за бюджетними зобов'язаннями минулих років | грн. | Звітність установ | 27 217 | | 27 217 |
| | кількість класів | од. | Звітність установ | 28 | | 28 |
| | кількість класів | од. | Звітність установ | 747 | | 747 |
| | середньорічна кількість ставок педагогічного персоналу | од. | Звітність установ | 1 714,04 | | 1 714,04 |
| | середньорічна кількість штатних одиниць адміністративного персоналу | од. | Звітність установ | 500,85 | | 500,85 |
| | середньорічна кількість штатних одиниць спеціалістів | од. | Звітність установ | 245,5 | | 245,5 |
| | середньорічна кількість штатних одиниць робітників | од. | Звітність установ | 806,11 | | 806,11 |
| | всього - середньорічна кількість ставок (штатних одиниць) | од. | Звітність установ | 3 266,5 | | 3 266,5 |
| | всього середньорічна кількість працівників, з них: | осіб | Звітність установ | 2 910 | | 2 910 |

| | | | | | |
|---|-----------------------------|-------------------|------------|---------|------------|
| - жінок | осіб | Звітність установ | 2 487 | 2 487 | 2 487 |
| - чоловіків | осіб | Звітність установ | 423 | 423 | 423 |
| 2 продукту | | | | | |
| середньорічна кількість учнів, з них: | осіб | Звітність установ | 19 461 | 19 461 | 19 461 |
| - дівчата | осіб | Звітність установ | 9 806 | 9 806 | 9 806 |
| - хлопці | осіб | Звітність установ | 9 655 | 9 655 | 9 655 |
| 3 ефективності | | | | | |
| середні витрати на 1 учня, з них: | грн. | Розрахунок | 22 180 | 1 730 | 23 910 |
| - на 1 дівчину | грн. | Розрахунок | 22 180 | 1 730 | 23 910 |
| - на 1 хлопця | грн. | Розрахунок | 22 180 | 1 730 | 23 910 |
| длго-дні відвідування | длго-дні | Звітність установ | 2 919 150 | | 2 919 150 |
| середня наповненість класів | осіб | Розрахунок | 26 | | 26 |
| кількість учнів на 1 педагога (вчителя) | осіб | Розрахунок | 11 | | 11 |
| забезпеченість площею в розрахунку на 1 учня | кв. м. | Розрахунок | 9,95 | | 9,95 |
| 4 якості | | | | | |
| кількість днів відвідування | днів | Розрахунок | 150 | | 150 |
| відсоток школярів, які засвоюють базові навчальні програми на високому та достатньому рівнях | відс. | Розрахунок | 75 | | 75 |
| рівень комп'ютеризації навчального процесу - кількість комп'ютерів на 100 учнів | од. | Розрахунок | 10 | | 10 |
| частка освітніх закладів, що мають сайт/підключені до Інтернету | відс. | Розрахунок | 100 | | 100 |
| рівень поташення заборгованості | відс. | Розрахунок | 100 | | 100 |
| 2 Забезпечення співфінансування харчування учнів початкових класів закладів загальної середньої освіти | | | | | |
| 1 затрат | | | | | |
| обсяг видатків на забезпечення харчуванням учнів початкових класів закладів загальної середньої освіти за рахунок коштів бюджету м. Києва | грн. | Звітність установ | 8 763 860 | | 8 763 860 |
| кількість закладів освіти, які забезпечують харчуванням надавачами послуг | од. | Звітність установ | 26 | | 26 |
| 2 продукту | | | | | |
| кількість учнів початкових класів в закладах освіти, які забезпечують харчуванням надавачами послуг | од. | Звітність установ | 6 016 | | 6 016 |
| 3 ефективності | | | | | |
| середня вартість порції в закладах освіти, які забезпечують харчуванням надавачами послуг за рахунок коштів бюджету м. Києва | грн. | Розрахунок | 25 | | 25 |
| кількість порцій в закладах освіти, які забезпечують харчуванням надавачами послуг | од. | Звітність установ | 355 091 | | 355 091 |
| 4 якості | | | | | |
| рівень охоплення учнів початкових класів харчуванням | відс. | Розрахунок | 100 | | 100 |
| 3 Забезпечення збереження енергоресурсів | | | | | |
| 1 затрат | | | | | |
| обсяг видатків на оплату енергоносіїв та комунальних послуг всього, з них на оплату: | грн. | Звітність установ | 93 557 489 | 224 932 | 93 782 421 |
| теплостачання | грн. | Звітність установ | 68 920 405 | | 68 920 405 |
| водопостачання | грн. | Звітність установ | 2 666 000 | | 2 666 000 |
| електроенергі | грн. | Звітність установ | 21 476 084 | 224 932 | 21 701 016 |
| природного газу | грн. | Звітність установ | 45 000 | | 45 000 |
| оплата інших енергоносіїв та ін ком послуг | грн. | Звітність установ | 450 000 | | 450 000 |
| загальна площа приміщень | кв. м. | Звітність установ | 193 608,94 | | 193 608,94 |
| опалювальна площа приміщень | кв. м. | Звітність установ | 179 011,46 | | 179 011,46 |
| 2 продукту | | | | | |
| обсяг споживання енергоресурсів, натуральні одиниці, в тому числі: | | | | | |
| теплостачання | тис. Гкал | Звітність установ | 19 239 | | 19 239 |
| водопостачання | тис. куб. м | Звітність установ | 82 | | 82 |
| електроенергі | тис. кВт. год | Звітність установ | 2 315,256 | 18,744 | 2 334 |
| природного газу | тис. куб. м | Звітність установ | 1,8 | | 1,8 |
| 3 ефективності | | | | | |
| середнє споживання комунальних послуг та енергоносіїв в тому числі: | | | | | |
| теплостачання | Гкал на 1 кв. м опал. площі | Розрахунок | 0,107 | | 0,107 |

| | | | | | | |
|----------|--|------------------------------|-------------------|------------|-------|------------|
| | водопостачання | куб.м на 1 кв.м заг. площі | Розрахунок | 0,424 | 0,424 | 0,424 |
| | електроенергія | Квт.год на 1 кв.м заг. площі | Розрахунок | 11,958 | 0,097 | 12,055 |
| | природного газу | тис.куб.м | Розрахунок | 0,009 | | 0,009 |
| 4 | якості | | | | | |
| | річна економія витрачання енергоресурсів в натуральному виразі: | відс. | Розрахунок | | | |
| | - теплопостачання | відс. | Розрахунок | 1 | | 1 |
| | - водопостачання | відс. | Розрахунок | 1 | | 1 |
| | - електроенергія | відс. | Розрахунок | 1 | | 1 |
| | - природного газу | відс. | Розрахунок | 1 | | 1 |
| | обсяг річної економічної бюджетних коштів, отриманої від проведення заходів, що приводять до збереження та економії енергоресурсів (води, тепла, електроенергії тощо) всього | грн. | Розрахунок | 931 075 | 2 249 | 933 324 |
| 4 | Придбання обладнання та предметів довгострокового користування | | | | | |
| 1 | затрат | | | | | |
| | обсяг видатків для придбання обладнання та предметів довгострокового користування (у розрізі їх видів) | грн. | Звітність установ | 887 425 | | 887 425 |
| | організація | грн. | Звітність установ | 887 425 | | 887 425 |
| 2 | продукту | | | | | |
| | кількість установ (закладів), в яких проведено оновлення матеріально-технічної бази | од. | Звітність установ | 1 | | 1 |
| | кількість придбаного обладнання і предметів довгострокового користування (у розрізі їх видів) | од. | Звітність установ | 15 | | 15 |
| | організація | од. | Звітність установ | 15 | | 15 |
| | Проведено оновлення матеріально-технічної бази | од. | Звітність установ | 15 | | 15 |
| 3 | ефективності | | | | | |
| | середні витрати на придбання одиниці оргтехніки | грн. | Розрахунок | 59 162 | | 59 162 |
| | середні витрати на придбання одиниці одного обладнання (предмету) | грн. | Розрахунок | 59 162 | | 59 162 |
| 4 | якості | | | | | |
| | динаміка кількості установ, в яких здійснено оновлення матеріально-технічної бази, порівняно з минулим роком | відс. | Розрахунок | | 4 | 4 |
| | рівень оновлення матеріально-технічної бази порівняно з минулим роком | відс. | Розрахунок | | 54 | 54 |
| 5 | Проведення капітального ремонту приміщень та інших об'єктів | | | | | |
| 1 | затрат | | | | | |
| | обсяг видатків на капітальний ремонт приміщень та інших об'єктів, з них: | грн. | Звітність установ | 35 200 000 | | 35 200 000 |
| | - заміна вікон | грн. | Звітність установ | 1 950 000 | | 1 950 000 |
| | - капітальний ремонт мереж та МІТТ | грн. | Звітність установ | 3 200 000 | | 3 200 000 |
| | - капітальний ремонт покрівель (дахів) | грн. | Звітність установ | 12 150 000 | | 12 150 000 |
| | - капітальний ремонт інших приміщень | грн. | Звітність установ | 4 900 000 | | 4 900 000 |
| | - капітальний ремонт/облаштування ігрових та спортивних майданчиків | грн. | Звітність установ | 13 000 000 | | 13 000 000 |
| | загальна площа приміщень установ (закладів) | м.кв. | Звітність установ | 193 608,94 | | 193 608,94 |
| | площа, яка потребує капітального ремонту | м.кв. | Звітність установ | 12 826,47 | | 12 826,47 |
| 2 | продукту | | | | | |
| | кількість установ (закладів), в яких проведено капітальний ремонт | од. | Звітність установ | 19 | | 19 |
| | площа, на якій проведено капітальний ремонт, з них: | м.кв. | Звітність установ | 12 826,47 | | 12 826,47 |
| | заміна вікон | м.кв. | Звітність установ | 208 | | 208 |
| | капітальний ремонт/облаштування ігрових та спортивних майданчиків | кв. м. | Звітність установ | 1 740 | | 1 740 |
| | капітальний ремонт покрівель (дахів) | кв. м. | Звітність установ | 8 770,23 | | 8 770,23 |
| | капітальний ремонт інших приміщень | кв. м. | Звітність установ | 706,24 | | 706,24 |
| | капітальний ремонт мереж та МІТТ | п.м. | Звітність установ | 1 402 | | 1 402 |
| 3 | ефективності | | | | | |
| | середні витрати на проведення капітального ремонту покрівель (дахів) 1 кв. м. площі | грн. | Розрахунок | | 1 385 | 1 385 |
| | середні витрати на проведення капітального ремонту мереж та МІТТ 1 лог. м спортивних майданчиків 1 кв. м. площі | грн. | Розрахунок | | 2 282 | 2 282 |
| | середні витрати на проведення капітального ремонту/облаштування ігрових та спортивних майданчиків 1 кв. м. площі | грн. | Розрахунок | | 7 471 | 7 471 |
| | середні витрати на 1 кв.м. заміненних вікон | грн. | Розрахунок | | 9 375 | 9 375 |

| | | | | |
|--|-------|-------------------|------------|------------|
| середні витрати на проведення капітального ремонту інших приміщень 1 кв. м. площі | грн. | Розрахунок | 6 938 | 6 938 |
| 4 ЯКОСТІ | | | | |
| відсоток площі, на якій проведено капітальний ремонт до площі, що потребувала капітального ремонту | відс. | Розрахунок | 100 | 100 |
| рівень виконання робіт з капітального ремонту | відс. | Розрахунок | 100 | 100 |
| рівень виконання робіт з капітального ремонту інших об'єктів | відс. | Розрахунок | 100 | 100 |
| обсяг річної економії бюджетних коштів отриманої завдяки проведенню в ході капітального ремонту робіт, що приводить до збереження та економії енергоресурсів (води, тепла, енергії тощо) | грн. | Розрахунок | 71 056 | 71 056 |
| 6 Проведення капітального ремонту найпростіших укриттів та захисних споруд цивільного захисту | | | | |
| 1 затрат | | | | |
| обсяг видатків на капітальний ремонт найпростіших укриттів та захисних споруд цивільного захисту | грн. | Звітність установ | 24 374 400 | 24 374 400 |
| загальна площа приміщень найпростіших укриттів та захисних споруд цивільного захисту | м.кв. | Звітність установ | 11 459 | 11 459 |
| площа, яка потребує капітального ремонту найпростіших укриттів та захисних споруд цивільного захисту | м.кв. | Звітність установ | 1 345,02 | 1 345,02 |
| 2 продукту | | | | |
| кількість установ (закладів), в яких проведено капітальний ремонт найпростіших укриттів та захисних споруд цивільного захисту | од. | Звітність установ | 7 | 7 |
| площа, на якій проведено капітальний ремонт найпростіших укриттів та захисних споруд цивільного захисту | м.кв. | Звітність установ | 1 345,02 | 1 345,02 |
| 3 ефективності | | | | |
| середні витрати на проведення капітального ремонту 1 кв. м. площі | грн. | Розрахунок | 18 122 | 18 122 |
| 4 якості | | | | |
| відсоток площі, на якій проведено капітальний ремонт до площі, що потребувала капітального ремонту | відс. | Розрахунок | 100 | 100 |

Голова Подільської районної в місті Києві державної адміністрації


(підпис)

Володимир НАКОНЕЧНИЙ
(Власне ім'я, ПРІЗВИЩЕ)

ПОГОДЖЕНО:
Департамент фінансів виконавчого органу Київської міської ради (Київської міської державної адміністрації)

Заступник директора Департаменту фінансів виконавчого органу Київської міської ради (Київської міської державної адміністрації)


(підпис)

Катерина ПОЗДЄЄВА
(Власне ім'я, ПРІЗВИЩЕ)

Дата погодження

М.П.



Начальник фінансового управління Подільської районної в місті Києві державної адміністрації


(підпис)

Лариса КАБАНЕЦЬ
(Власне ім'я, ПРІЗВИЩЕ)