



КОПІЯ

ПОДІЛЬСЬКА РАЙОННА в місті КИЄВІ ДЕРЖАВНА АДМІНІСТРАЦІЯ

РОЗПОРЯДЖЕННЯ

08.07.2025

453

№ _____

Про внесення змін до розпорядження
Подільської районної в місті Києві
державної адміністрації від 11.02.2025
№ 89 «Про затвердження паспортів
бюджетних програм на 2025 рік»

Відповідно до Закону України «Про місцеві державні адміністрації», наказу Міністерства фінансів України від 26.08.2014 № 836 «Про деякі питання запровадження програмно-цільового методу складання та виконання місцевих бюджетів» та рішення Київської міської ради від 10.06.2025 № 66/10533 «Про внесення змін до рішення Київської міської ради від 05.12.2024 № 426/10234 «Про бюджет міста Києва на 2025 рік»:

1. Унести зміни до пункту 1 розпорядження Подільської районної в місті Києві державної адміністрації від 11.02.2025 № 89 «Про затвердження паспортів бюджетних програм на 2025 рік» та доповнити його підпунктами:

1.39. КПКВ 4611291 «Співфінансування заходів, що реалізуються за рахунок залишку коштів за освітньою субвенцією на кінець бюджетного періоду, що мають цільове призначення, виділених відповідно до рішень Кабінету Міністрів України у попередніх бюджетних періодах (за спеціальним фондом державного бюджету)».

1.40. КПКВ 4611292 «Реалізація заходів за рахунок залишку коштів за освітньою субвенцією на кінець бюджетного періоду, що мають цільове призначення, виділених відповідно до рішень Кабінету Міністрів України у попередніх бюджетних періодах (за спеціальним фондом державного бюджету)».

1.41. КПКВ 4613225 «Реалізація публічного інвестиційного проекту із виплати грошової компенсації за належні для отримання жилі приміщення для сімей осіб, визначених пунктами 2–5 частини першої статті 10¹ Закону України «Про статус ветеранів війни, гарантії їх соціального захисту», для осіб з інвалідністю I–II групи, яка настала внаслідок поранення, контузії,

0019113
16100

каліцтва або захворювання, одержаних під час безпосередньої участі в антитерористичній операції, забезпеченні її проведення, здійсненні заходів із забезпечення національної безпеки і оборони, відсічі і стримування збройної агресії Російської Федерації у Донецькій та Луганській областях, забезпеченні їх здійснення, у заходах, необхідних для забезпечення оборони України, захисту безпеки населення та інтересів держави у зв'язку з військовою агресією Російської Федерації проти України, визначених пунктами 11–14 частини другої статті 7 Закону України «Про статус ветеранів війни, гарантії їх соціального захисту», та які потребують поліпшення житлових умов».

2. Унести зміни до підпунктів 1.1, 1.2, 1.3, 1.4, 1.5, 1.7, 1.10, 1.11, 1.22, 1.24, 1.25, 1.30, 1.31, 1.34, 1.36 пункту 1 розпорядження Подільської районної в місті Києві державної адміністрації від 11.02.2025 № 89 «Про затвердження паспортів бюджетних програм на 2025 рік», виклавши паспорти бюджетних програм місцевого бюджету на 2025 рік у новій редакції, що додаються:

1.1. КПКВ 4610160 «Керівництво і управління Подільською районною в місті Києві державною адміністрацією».

1.2. КПКВ 4611010 «Надання дошкільної освіти».

1.3. КПКВ 4611021 «Надання загальної середньої освіти закладами загальної середньої освіти за рахунок коштів місцевого бюджету».

1.4. КПКВ 4611022 «Надання загальної середньої освіти спеціальними закладами загальної середньої освіти для осіб з особливими освітніми потребами, зумовленими порушеннями інтелектуального розвитку, фізичними та/або сенсорними порушеннями, за рахунок коштів місцевого бюджету».

1.5. КПКВ 4611025 «Надання загальної середньої освіти навчально-реабілітаційними центрами для дітей з особливими освітніми потребами, зумовленими складними порушеннями розвитку, за рахунок коштів місцевого бюджету».

1.7. КПКВ 4611031 «Надання загальної середньої освіти закладами загальної середньої освіти за рахунок освітньої субвенції».

1.10. КПКВ 4611070 «Надання позашкільної освіти закладами позашкільної освіти, заходи із позашкільної роботи з дітьми».

1.11. КПКВ 4611080 «Надання спеціалізованої освіти мистецькими школами».

1.22. КПКВ 4613114 «Забезпечення умов для догляду та виховання дітей і молоді в дитячих будинках сімейного типу, прийомних сім'ях та сім'ях патронатних вихователів».

1.24. КПКВ 4613132 «Створення умов для творчого, інтелектуального, духовного та фізичного розвитку дітей та молоді за місцем їх проживання».

1.25. КПКВ 4613133 «Забезпечення молодіжними центрами соціального становлення та розвитку молоді та інші заходи у сфері молодіжної політики».

1.30. КПКВ 4615031 «Розвиток здібностей у дітей та молоді з фізичної культури та спорту комунальними дитячо-юнацькими спортивними школами».

1.31. КПКВ 4615061 «Забезпечення діяльності місцевих центрів фізичного здоров'я населення «Спорт для всіх» та проведення фізкультурно-масових заходів серед населення регіону».

1.34. КПКВ 4616017 «Інша діяльність, пов'язана з експлуатацією об'єктів житлово-комунального господарства».

1.36. КПКВ 4616030 «Організація благоустрою населених пунктів».

3. Контроль за виконанням цього розпорядження покласти на першого заступника голови Подільської районної в місті Києві державної адміністрації згідно з тимчасовим розподілом обов'язків.

Голова



Володимир НАКОНЕЧНИЙ

ЗАТВЕРДЖЕНО
 ПОСТОРЯДЖЕННЯ
 В МІСТІ КИЄВІ
 АДМІНІСТРАЦІЇ
 ВІД 08.07.2025 №453

ПАСПОРТ

бюджетної програми місцевого бюджету на 2025 рік

<p>1. 4600000 (код Програми) класифікації видатків та кредитування місцевого бюджету)</p>	<p>Подільська районна в місті Києві державна адміністрація (найменування головного розпорядника коштів місцевого бюджету)</p>	<p>37333608 (код за ЄДРПОУ)</p>
<p>2. 4610000 (код Програми) класифікації видатків та кредитування місцевого бюджету)</p>	<p>Подільська районна в місті Києві державна адміністрація (найменування відповідального виконавця)</p>	<p>37333608 (код за ЄДРПОУ)</p>
<p>3. 4611291 (код Програми) класифікації видатків та кредитування місцевого бюджету)</p>	<p>1291 (код Типової програмної класифікації видатків та кредитування місцевого бюджету) 0990 (код Функціональної класифікації видатків та кредитування бюджету)</p>	<p>2600000000 (код бюджету)</p>
<p>4. Обсяг бюджетних призначень/бюджетних асигнувань - 6 366 203 гривень, у тому числі загального фонду - 463 317 гривень та спеціального фонду - 5 902 886 гривень</p>	<p>Слвфінансування заходів, що реалізуються за рахунок залишку коштів за освітньою субвенцією на кінець бюджетного періоду, що мають цільове призначення, виділені відповідно до рішень Кабінету Міністрів України у попередніх бюджетних періодах (за спеціальним фондом державного бюджету) (найменування бюджетної програми згідно з Типовою програмною класифікацією видатків та кредитування місцевого бюджету)</p>	
<p>5. Підстави для виконання бюджетної програми</p>	<p>Конституція України; Бюджетний кодекс України; Закон України «Про Державний бюджет України на 2025 рік»; Наказ Міністерства фінансів України від 26.06.2014 №836 «Про деякі питання запровадження програмно-цільового методу складання та виконання місцевих бюджетів»; Постанова Кабінету Міністрів України від 16 вересня 2023 року № 1023 «Питання надання освітньої субвенції з державного бюджету місцевим бюджетам (за спеціальним фондом державного бюджету) у 2023 році» Рішення Київради від 10.06.2025 №669/10333 «Про внесення змін до рішення Київради від 05.12.2024 р. № 426/10234 «Про бюджет м. Києва на 2025 рік»</p>	
<p>6. Цілі державної політики, на досягнення яких спрямована реалізація бюджетної програми</p>	<p>Цілі державної політики</p>	

кількість пілотних класів, в яких здійснено оновлення матеріально-технічної бази	од.	Звітність установ	4	4
3 ефективності	грн.	Розрахунок	115 829	83 250
4 якості	відс.	Розрахунок	100	100
3 Придбання засобів навчання, мультимедійного та комп'ютерного обладнання для оснащення навчальних кабінетів предмета "Захист України"				
1 заграт	грн.	Рішення Київради	2 716 286	2 716 286
2 продукту	од.	Звітність установ	2	2
3 ефективності	грн.	Розрахунок	1 358 143	1 358 143
4 якості	відс.	Розрахунок	100	100

Голова Подільської районної в місті Києві
державної адміністрації

ПОГОДЖЕНО:

Заступник директора Департаменту
фінансів виконавчого органу Київської
міської ради (Київської міської державної
адміністрації)

Дата погодження _____ 2025 рік



Виконавч. обов'язків Начальника
фінансового управління Подільської
районної в місті Києві державної
адміністрації

1 Паспорт бюджетної програми 000048613

Володимир НАКОНЕЧНИЙ
(Власне ім'я, ПРІЗВИЩЕ)

Катерина ПОЗДЄЄВА
(Власне ім'я, ПРІЗВИЩЕ)

Галина КАСЬЯНЕНКО
(Власне ім'я, ПРІЗВИЩЕ)

ЗАТВЕРДЖЕНО
 Розпорядження Подільської районної
 в місті Києві державної адміністрації
 від 08.07.2025 №453

ПАСПОРТ
 бюджетної програми місцевого бюджету на 2025 рік

1.	4600000 (код Програмою) класифікації видатків та кредитування місцевого бюджету)	Подільська районна в місті Києві державна адміністрація (найменування головного розпорядника коштів місцевого бюджету)	37333608 (код за ЄДРПОУ)
2.	4610000 (код Програмою) класифікації видатків та кредитування місцевого бюджету)	Подільська районна в місті Києві державна адміністрація (найменування відповідального виконавця)	37333608 (код за ЄДРПОУ)
3.	4611292 (код Програмою) класифікації видатків та кредитування місцевого бюджету)	1292 (код Типової програмної класифікації видатків та кредитування місцевого бюджету)	0990 (код Функціональної класифікації видатків та кредитування бюджету)
4.	Обсяг бюджетних призначень/бюджетних асигнувань - 15 466 273 гривень, у тому числі загального фонду - 0 гривень та спеціального фонду - 15 466 273 гривень	Реалізація заходів за рахунок залишку коштів за освітньою субвенцією на кінець бюджетного періоду, що мають цільове призначення, виділених відповідно до рішень Кабінету Міністрів України у попередніх бюджетних періодах (за спеціальним фондом державного бюджету)	2600000000 (код Бюджету)
5.	Підстави для виконання бюджетної програми	(найменування бюджетної програми згідно з Типовою програмною класифікацією видатків та кредитування місцевого бюджету)	

6. Обсяг бюджетних призначень/бюджетних асигнувань - 15 466 273 гривень, у тому числі загального фонду - 0 гривень та спеціального фонду - 15 466 273 гривень

Підстави для виконання бюджетної програми

Конституція України,
 Бюджетний кодекс України,
 Закон України «Про Державний бюджет України на 2025 рік»,
 Наказ Міністерства фінансів України від 26.06.2014 №836 «Про деякі питання запровадження програмно-цільового методу складання та виконання місцевих бюджетів»,
 Постанова Кабінету Міністрів України від 19 вересня 2023 року № 1023 «Титання надання освітньої субвенції з державного бюджету місцевим бюджетам (за спеціальним фондом державного бюджету) у 2023 році»
 Рішення Київради від 10.06.2025 №66/10633 «Про внесення змін до рішення Київради від 05.12.2024 р. № 426/10234 «Про бюджет м.Києва на 2025 рік»

Цілі державної політики	
№ з/п	Забезпечення реалізації заходів за рахунок залишку коштів за освітньою субвенцією на кінець бюджетного періоду, що мають цільове призначення, виділених відповідно до рішень Кабінету Міністрів України у попередніх бюджетних періодах (за спеціальним фондом державного бюджету)
1	

7. Мета бюджетної програми
 Забезпечення реалізації заходів за рахунок залишку коштів за освітньою субвенцією на кінець бюджетного періоду, що мають цільове призначення, виділених відповідно до рішень Кабінету Міністрів України у попередніх бюджетних періодах (за спеціальним фондом державного бюджету)

8. Завдання бюджетної програми

Завдання	
№ з/п	Напрями використання бюджетних коштів
1	Придбання засобів навчання для навчальних кабінетів закладів загальної середньої освіти комунальної власності, що здійснюють освітній процес за Державним стандартом базової середньої освіти на першому (адаптаційному) циклі базової середньої освіти за очною, поєднаним очно та дистанційної форми здобуття освіти
2	Придбання засобів навчання, мультимедійного обладнання, комп'ютерного обладнання та меблів для навчальних кабінетів пілотних класів
3	Придбання навчальної та навчально-методичної літератури, у тому числі їх електронних версій та з аудіопродом, для учнів та педагогічних працівників пілотних класів
4	Придбання засобів навчання, мультимедійного та комп'ютерного обладнання для оснащення навчальних кабінетів предметів "Захист України"

гривень

9. Напрями використання бюджетних коштів

№ з/п	Напрями використання бюджетних коштів	Загальний фонд	Спеціальний фонд	Усього
1		3	4	5
1	Придбання засобів навчання для навчальних кабінетів закладів загальної середньої освіти комунальної власності, що здійснюють освітній процес за Державним стандартом базової середньої освіти на першому (адаптаційному) циклі базової середньої освіти за очною, поєднаним очно та дистанційної форми здобуття освіти	6 658 400		6 658 400
2	Придбання засобів навчання, мультимедійного обладнання, комп'ютерного обладнання та меблів для навчальних кабінетів пілотних класів	1 858 073		1 858 073
3	Придбання навчальної та навчально-методичної літератури, у тому числі їх електронних версій та з аудіопродом, для учнів та педагогічних працівників пілотних класів	611 800		611 800
4	Придбання засобів навчання, мультимедійного та комп'ютерного обладнання для оснащення навчальних кабінетів предметів "Захист України"	6 338 000		6 338 000
	Усього	15 466 273		15 466 273

10. Перелік місцевих / регіональних програм, що виконуються у складі бюджетної програми

№ з/п	Найменування місцевої / регіональної програми	Загальний фонд	Спеціальний фонд	Усього
1		3	4	5
	Усього			

гривень

11. Результативні показники бюджетної програми

№ з/п	Показники	Одиниця виміру	Джерело інформації	Загальний фонд	Спеціальний фонд	Усього
1		3	4	5	6	7
1	Придбання засобів навчання для навчальних кабінетів закладів загальної середньої освіти комунальної власності, що здійснюють освітній процес за Державним стандартом базової середньої освіти на першому (адаптаційному) циклі базової середньої освіти за очною, поєднаним очно та дистанційної форми здобуття освіти					
1	затрат					
	обсяг витрат на придбання засобів навчання для навчальних кабінетів закладів загальної середньої освіти комунальної власності за рахунок субвенції	грн.	Рішення Київради	6 658 400		6 658 400
2	продукту					
	кількість навчальних класів (5-6 класів) закладів загальної середньої освіти	од.	Звітність установ	159		159
3	ефективності					
	середні витрати на придбання засобів навчання на 1 клас	грн.	Розрахунок	41 877		41 877
4	якості					
	рівень забезпеченості навчальних кабінетів засобами навчання з урахуванням коштів бюджету міста Києва	відс.	Розрахунок	100		100
2	Придбання засобів навчання, мультимедійного обладнання, комп'ютерного обладнання та меблів для навчальних кабінетів пілотних класів					
1	затрат					
	обсяг витрат на придбання засобів навчання, мультимедійного обладнання, комп'ютерного обладнання та меблів за рахунок субвенції	грн.	Рішення Київради	1 858 073		1 858 073
2	продукту					
	кількість пілотних класів, в яких здійснено оновлення матеріально-технічної бази	од.	Звітність установ	4		4
3	ефективності					
	середні витрати на придбання обладнання на 1 пілотний клас	грн.	Розрахунок	464 518		464 518

4	Якості	рівень забезпеченості навчальних кабінетів для пілотних класів засобами навчання, мультимедійним обладнанням, комп'ютерним обладнанням та меблями з урахуванням коштів бюджету міста Києва	відс.	Розрахунок	100	100
3	Придбання навчальної та навчально-методичної літератури, у тому числі їх електронних версій та з аудіопродом, для учнів та педагогічних працівників пілотних класів					
1	затрат	обсяг видатків на придбання навчальної та навчально-методичної літератури, у тому числі їх електронних версій та з аудіопродом, для учнів та педагогічних працівників пілотних класів	грн.	Рішення Київради	611 800	611 800
2	продукту	кількість учнів та педагогічних працівників пілотних класів	осіб	Звітність установ	112	112
3	ефективності	середні витрати на 1 учня та педагогічного працівника пілотних класів	грн.	Розрахунок	5 463	5 463
4	Придбання засобів навчання, мультимедійного та комп'ютерного обладнання для оснащення навчальних кабінетів предмета "Захист України"					
1	затрат	обсяг видатків на придбання засобів навчання, мультимедійного та комп'ютерного обладнання для оснащення навчальних кабінетів предмета "Захист України"	грн.	Рішення Київради	6 338 000	6 338 000
2	продукту	кількість навчальних кабінетів, в яких придбано засоби навчання, мультимедійне та комп'ютерне обладнання	од.	Звітність установ	2	2
3	ефективності	середні витрати на придбання засобів навчання, мультимедійного та комп'ютерного обладнання на 1 навчальний кабінет	грн.	Розрахунок	3 169 000	3 169 000
4	Якості	рівень забезпеченості навчальних кабінетів засобами навчання, мультимедійним та комп'ютерним обладнанням з урахуванням коштів бюджету міста Києва	відс.	Розрахунок	100	100

Голова Подільської районної в місті Києві державної адміністрації



(підпис)

Володимир НАХОНЕЧНИЙ

(Власне ім'я, ПРІЗВИЩЕ)

ПОГОДЖЕНО:

Заступник директора Департаменту фінансів виконавчого органу Київської міської ради (Київської міської державної адміністрації)




(підпис)

Катерина ПОЗДЕЦЄВА

(Власне ім'я, ПРІЗВИЩЕ)

Дата погодження _____ 2025 рік
М.П.

Виконавч "Обов'язків начальникка фінансового управління Подільської районної в місті Києві державної адміністрації



(підпис)

Галина КАСЬЯНЕНКО

(Власне ім'я, ПРІЗВИЩЕ)

ЗАТВЕРДЖЕНО
Наказ / розпорядчий документ

Розпорядження Подільської районної в місті Києві
державної адміністрації

від 08.07.2025 № 453
(найменування головного розпорядника коштів місцевого бюджету)

ПАСПОРТ
бюджетної програми місцевого бюджету на 2025 рік

1.	4600000 (код Програмної класифікації видатків та кредитування місцевого бюджету)	Подільська районна в місті Києві державна адміністрація (найменування головного розпорядника коштів місцевого бюджету)	37333608 (код за ЄДРПОУ)
2.	4610000 (код Програмної класифікації видатків та кредитування місцевого бюджету)	Подільська районна в місті Києві державна адміністрація (найменування відповідального виконавця)	37333608 (код за ЄДРПОУ)
3.	4613225 (код Програмної класифікації видатків та кредитування місцевого бюджету)	3225 (код Типової програмної класифікації видатків та кредитування місцевого бюджету)	2600000000 (код бюджету)
		1060 (код Функціональної класифікації видатків та кредитування бюджету)	

Реалізація публічного інвестиційного проекту із виплати грошової компенсації за належні для отримання жилі приміщення для сімей осіб, визначених пунктами 2—5 частини першої статті 10¹ Закону України «Про статус ветеранів війни, гарантії їх соціального захисту», для осіб з інвалідністю І-ІІ групи, яка настала внаслідок поранення, контузії, каліцтва або захворювання, одержаних під час безпосередньої участі в антитерористичній операції, забезпечення її проведення, здійсненні заходів із забезпечення національної безпеки і оборони, відсічі і стримування збройної агресії Російської Федерації у Донецькій та Луганській областях, забезпеченні їх здійснення, у заходах, необхідних для забезпечення оборони України, захисту безпеки населення та інтересів держави у зв'язку з військовою агресією Російської Федерації проти України, визначених пунктами 11—14 частини другої статті 7 Закону України «Про статус ветеранів війни, гарантії їх соціального захисту», та які потребують поліпшення житлових умов (найменування бюджетної програми згідно з Типовою програмною класифікацією видатків та кредитування місцевого бюджету)

4. Обсяг бюджетних призначень/бюджетних асигнувань - 25 879 731 гривень, у тому числі загального фонду - 0 гривень та спеціального фонду - 25 879 731 гривень
5. Підстави для виконання бюджетної програми

- Закон України від 22.10.1993 р. №3551-ХІІ "Про статус ветеранів війни, гарантії їх соціального захисту"
 Постанова Кабінету Міністрів України від 19.10.2016 № 719 "Питання забезпечення житлом деяких категорій осіб, які захищали незалежність, суверенітет та територіальну цілісність України, а також членів їх сімей;
 Наказ Міністерства фінансів України від 26.08.2014 року №836 "Про деякі питання запровадження програмно-цільового методу складання та виконання місцевих бюджетів";
 Постанова Кабінету Міністрів України від 07.03.2025 р. № 253 "Про затвердження Порядку та умов надання у 2025 році субвенції з державного бюджету місцевим бюджетам на реалізацію публічного інвестиційного проекту із виплати грошової компенсації за належні для отримання житлі приміщення для деяких категорій осіб, які захищали незалежність, суверенітет та територіальну цілісність України, а також членів їх сімей"
 Рішення Київради від 10.06.2025 № 66/10533 "Про внесення змін до рішення КМР від 05.12.2024 р. № 426/10234 "Про бюджет м. Києва на 2025 рік", повідомлення ДКСУ №41 від 30.05.2025.

6. Цілі державної політики, на досягнення яких спрямована реалізація бюджетної програми

№ з/п	Цілі державної політики
1	Забезпечення виплати грошової компенсації за належні для отримання житлі приміщення для окремих категорій населення відповідно до законодавства

7. Мета бюджетної програми

Забезпечення виплати грошової компенсації за належні для отримання житлі приміщення для окремих категорій населення відповідно до законодавства

8. Завдання бюджетної програми

№ з/п	Завдання
1	Реалізація публічного інвестиційного проекту із виплати грошової компенсації за належні для отримання житлі приміщення для сімей осіб, визначених пунктами 2–5 частини першої статті 10 ¹ Закону України «Про статус ветеранів війни, гарантії їх соціального захисту», для осіб з інвалідністю І–ІІ групи, яка настала внаслідок поранення, контузії, каліцтва або захворювання, одержаних під час безпосередньої участі в антитерористичній операції, забезпеченні її проведення, здійсненні заходів із забезпечення національної безпеки і оборони, відсічі і стримування збройної агресії Російської Федерації у Донецькій та Луганській областях, забезпеченні їх здійснення, у заходах, необхідних для забезпечення оборони України, захисту безпеки населення та інтересів держави у зв'язку з військовою агресією Російської Федерації проти України, визначених пунктами 11–14 частини другої статті 7 Закону України «Про статус ветеранів війни, гарантії їх соціального захисту», та які потребують поліпшення житлових умов

9. Напрями використання бюджетних коштів

№ з/п	Напрями використання бюджетних коштів	Гривень		
		Загальний фонд	Спеціальний фонд	Усього
1	Реалізація публічного інвестиційного проекту із виплати грошової компенсації за належні для отримання житлі приміщення для сімей осіб, визначених пунктами 2–5 частини першої статті 10 ¹ Закону України «Про статус ветеранів війни, гарантії їх соціального захисту», для осіб з інвалідністю І–ІІ групи, яка настала внаслідок поранення, контузії, каліцтва або захворювання, одержаних під час безпосередньої участі в антитерористичній операції, забезпеченні її проведення, здійсненні заходів із забезпечення національної безпеки і оборони, відсічі і стримування збройної агресії Російської Федерації у Донецькій та Луганській областях, забезпеченні їх здійснення, у заходах, необхідних для забезпечення оборони України, захисту безпеки населення та інтересів держави у зв'язку з військовою агресією Російської Федерації проти України, визначених пунктами 11–14 частини другої статті 7 Закону України «Про статус ветеранів війни, гарантії їх соціального захисту», та які потребують поліпшення житлових умов	3	4	5
			25 879 731	25 879 731
	Усього		25 879 731	25 879 731

10. Перелік місцевих / регіональних програм, що виконуються у складі бюджетної програми

№ з/п	Найменування місцевої / регіональної програми	Загальний фонд	Спеціальний фонд	Усього
1		3	4	5
Усього				

Гривень

11. Результативні показники бюджетної програми

№ з/п	Показники	Одиниця виміру	Джерело інформації		Загальний фонд	Спеціальний фонд	Усього
			3	4			
1	Реалізація публічного інвестиційного проекту із виплати грошової компенсації за належні для отримання жилі приміщення для сімей осіб, визначених пунктами 2-5 частини першої статті 10 ¹ Закону України «Про статус ветеранів війни, гарантії їх соціального захисту», для осіб з інвалідністю I-III групи, яка настала внаслідок поранення, контузії, каліцтва або захворювання, одержаних під час безпосередньої участі в антитерористичній операції, забезпеченні її проведення, здійсненні заходів із забезпечення національної безпеки і оборони, відсічі і стримування збройної агресії Російської Федерації у Донецькій та Луганській областях, забезпеченні їх здійснення, у заходах, необхідних для забезпечення оборони України, захисту безпеки населення та інтересів держави у зв'язку з військовою агресією Російської Федерації проти України, визначених пунктами 11-14 частини другої статті 7 Закону України «Про статус ветеранів війни, гарантії їх соціального захисту», та які потребують поліпшення житлових умов	кількість сімей	кількість осіб з інвалідністю	кількість установ	1		1
2	продукту	кількість осіб з інвалідністю	кількість установ	кількість установ	11		11
3	ефективності	кількість квартир (будинків), які будуть придбані за рахунок грошової компенсації у встановлений законодавством термін для осіб з інвалідністю; загальна площа житла, яке планується придбати	од.	Звітність установ	8		8
4	якості	середня вартість однієї квартири (будинку) середня вартість 1 кв.м. житла	м.кв.	Звітність установ	619,2		619,2
			грн.	Розрахунок	3 234 966,38		3 234 966,38
			грн.	Розрахунок	41 794,5		41 794,5
	частка забезпечених грошовою компенсацією на придбання житла осіб з інвалідністю, які потребують поліпшення житлових умов	відс.	Розрахунок		72,7		72,7

Голова Подільської районної в місті Києві державної адміністрації


(підпис)

Володимир НАКОНЕЧНИЙ
(Власне ім'я, ПРІЗВИЩЕ)

ПОГОДЖЕНО:

Заступник директора Департаменту фінансів виконавчого органу Київської міської ради (Київської міської державної адміністрації)




Дата погодження

М.П.


(підпис)

Катерина ПОЗДЄЄВА
(Власне ім'я, ПРІЗВИЩЕ)

Виконавчий обов'язки начальника фінансового управління Подільської районної в місті Києві державної адміністрації


(підпис)

Галина КАСЬЯНЕНКО
(Власне ім'я, ПРІЗВИЩЕ)

ЗАТВЕРДЖЕНО

Наказ / розпорядчий документ

Розпорядження Подільської районної в місті Києві
державної адміністрації

(найменування головного розпорядника коштів місцевого бюджету)

від 08.07.2025 № 453

**ПАСПОРТ
бюджетної програми місцевого бюджету на 2025 рік**

1.	4600000 (код Програмної класифікації видатків та кредитування місцевого бюджету)	Подільська районна в місті Києві державна адміністрація (найменування головного розпорядника коштів місцевого бюджету)	37333608 (код за ЄДРПОУ)		
2.	4610000 (код Програмної класифікації видатків та кредитування місцевого бюджету)	Подільська районна в місті Києві державна адміністрація (найменування відповідального виконавця)	37333608 (код за ЄДРПОУ)		
3.	4610160 (код Програмної класифікації видатків та кредитування місцевого бюджету)	0160 (код Типової програмної класифікації видатків та кредитування місцевого бюджету)	0111 (код Функціональної класифікації видатків та кредитування бюджету)	Керівництво і управління Подільською районною в місті Києві державною адміністрацією (найменування бюджетної програми згідно з Типовою програмною класифікацією видатків та кредитування місцевого бюджету)	2600000000 (код бюджету)
4.	Обсяг бюджетних призначень/бюджетних асигнувань - 155 156 876 гривень, у тому числі загального фонду - 150 878 232 гривень та спеціального фонду - 4 278 644 гривень				
5.	Підстави для виконання бюджетної програми				
6.	Цілі державної політики, на досягнення яких спрямована реалізація бюджетної програми				
№ з/п	Цілі державної політики				
1	Забезпечення виконавчої влади на території Подільського району				

Конституція України, Бюджетний кодекс України, Закон України "Про державний бюджет на 2025 рік", Закон України від 16.12.1993 №3723-ХІІ "Про державну службу", Закон України від 09.04.1999 №586-ХІV "Про місцеві державні адміністрації", Наказ Міністерства фінансів України від 26.08.2014 № 836 "Про деякі питання запровадження програмно-цільового методу складання та виконання місцевих бюджетів", Рішення Київської міської ради від 14.12.2023 № 7530/7571 "Про Програму економічного і соціального розвитку м. Києва на 2024-2026 роки" зі змінами від 05.12.2024 №425/10233, Рішення Київської міської ради від 23.03.2023 №6254/6295 "Про затвердження міської цільової програми "Підтримка киян - захисників та захисниць України" на 2023 - 2025 роки" зі змінами від 19.09.2024 №6/9814, Рішення Київської міської ради від 05.12.2024 №426/10234 "Про бюджет міста Києва на 2025 рік", Рішення Київської міської ради від 10.06.2025 № 66/10533 "Про внесення змін до рішення КМР від 05.12.2024 р. № 426/10234 "Про бюджет м. Києва на 2025 рік", довідка Департаменту фінансів виконавчого органу Київської міської ради (Київської міської державної адміністрації) від 19.06.2025 № 0175 та №3867

7. Мета бюджетної програми
Керівництво і управління Подільського районуно в місті Києві державною адміністрацією

8. Завдання бюджетної програми

Завдання	
№ з/п	
1	Забезпечення виконання наданих законодавством повноважень
2	Забезпечення збереження енергоресурсів.
3	Забезпечення проведення капітального ремонту
4	Забезпечення заходів з оповіщення призову на військову службу

9. Напрями використання бюджетних коштів

№ з/п	Напрями використання бюджетних коштів	гривень		
		Загальний фонд	Спеціальний фонд	Усього
1	2	3	4	5
1	Забезпечення виконання наданих законодавством повноважень	146 258 362	2 580 000	148 838 362
2	Забезпечення збереження енергоресурсів.	3 906 730		3 906 730
3	Забезпечення проведення капітального ремонту		1 688 644	1 688 644
4	Забезпечення заходів з оповіщення призову на військову службу	713 140		713 140
	Усього	150 878 232	4 278 644	155 156 876

10. Перелік місцевих / регіональних програм, що виконуються у складі бюджетної програми

№ з/п	Найменування місцевої / регіональної програми	гривень		
		Загальний фонд	Спеціальний фонд	Усього
1	2	3	4	5
1	Міська цільова програма з організації військової служби, виконання військового обов'язку, мобілізаційної підготовки і територіальної оборони у місті Києві "Захисник Києва" на 2022-2025 роки	713 140		713 140
	Усього	713 140		713 140

11. Результативні показники бюджетної програми

№ з/п	Показники	Одиниця виміру	Джерело інформації			Усього
			4	5	6	
1	2	3	4	5	6	7
1	Забезпечення виконання наданих законодавством повноважень					
1	затрат					
	кількість штатних одиниць	од.	штатний розпис	336		336
	витрати на матеріально-технічне забезпечення (предмети, матеріали, обладнання та інвентар)	грн.	Звітність установ	1 341 472		1 341 472
	витрати на оновлення матеріально-технічної бази (придбання обладнання і предметів довгострокового користування)	грн.	Звітність установ		2 580 000	2 580 000
	витрати на оплату праці і нарахування на заробітну плату	грн.	штатний розпис	139 860 362		139 860 362
	інші видатки, які мають постійний характер в бюджетних періодах	грн.	Звітність установ	5 056 528		5 056 528
2	продукту					
	кількість прийнятих нормативно-правових актів	од.	Звітність установ	2		2
	кількість виданих розпорядчих актів	од.	Звітність установ	4 226		4 226
	кількість наданих публічних послуг, у тому числі адміністративних	од.	Звітність установ	100 000		100 000
	кількість фізичних та юридичних осіб, які отримали публічні послуги, у тому числі адміністративні	од.	Звітність установ	100 000		100 000
	кількість листів, звернень тощо	од.	Звітність установ	516 735		516 735
3	ефективності					
	кількість прийнятих нормативно-правових актів на одного працівника	од.	Розрахунок	0,006		0,006
	кількість виданих розпорядчих актів на одного працівника	од.	Розрахунок	13		13
	кількість виконаних листів, звернень, заяв тощо на одного працівника	од.	Розрахунок	1 538		1 538
	середні витрати на оплату праці і нарахування на заробітну плату однієї штатної одиниці	грн.	Розрахунок	416 251		416 251
	середні витрати на забезпечення інших видатків, які мають постійний характер в бюджетних періодах, однієї штатної одиниці	грн.	Розрахунок	15 049		15 049

	середні витрати на забезпечення матеріально-технічними ресурсами однієї штатної одиниці	грн.	Розрахунок	3 992	3 992	3 992
	середні витрати на оновлення матеріально-технічної бази однієї штатної одиниці	грн.	Розрахунок	7 679	7 679	7 679
4	якості					
	питома вага наданих публічних послуг, у тому числі адміністративних, згідно з владними повноваженнями до загальної кількості населення адміністративно-територіальної одиниці	відс.	Розрахунок	50,5	50,5	50,5
2	Забезпечення збереження енергоресурсів.					
1	заграт					
	Витрати на комунальні послуги та енергоносії всього, з них на оплату:	грн.	Звітність установ	3 908 730	3 908 730	3 908 730
	теплостачання	грн.	Звітність установ	1 989 132	1 989 132	1 989 132
	водопостачання	грн.	Звітність установ	128 800	128 800	128 800
	електроенергі	грн.	Звітність установ	1 778 188	1 778 188	1 778 188
	Оплата інших енергоносіїв та ін ком послуг	грн.	Звітність установ	12 630	12 630	12 630
	загальна площа приміщень	кв. м.	Звітність установ	6 235,230	6 235,230	6 235,230
2	продукту	кв. м.	Звітність установ	5 777,050	5 777,050	5 777,050
	обсяг споживання енергоресурсів, натуральні одиниці, в тому числі:	од.	Звітність установ			
	Теплостачання	тис. Гкал	Звітність установ	0,555	0,555	0,555
	Водопостачання	тис.куб.м	Звітність установ	3,028	3,028	3,028
	Електроенергі	тис.кВт.год	Звітність установ	259,455	259,455	259,455
3	ефективності					
	Середнє споживання комунальних послуг та енергоносіїв в тому числі:		Розрахунок			
	теплостачання	Гкал на 1 кв.м опал.площі	Розрахунок	0,097	0,097	0,097
	водопостачання	куб.м на 1 кв.м заг.площі	Розрахунок	0,49	0,49	0,49
	електроенергі	кВт.год на 1 кв.м заг.площі	Розрахунок	41,61	41,61	41,61
	Середні витрати на оплату комунальних послуг та енергоносіїв однієї штатної одиниці	грн.	Розрахунок	11 627	11 627	11 627
4	якості					
	Річна економія витратання енергоресурсів в натуральному виразі:	відс.	Розрахунок			
	Теплостачання	відс.	Розрахунок	1	1	1
	Водопостачання	відс.	Розрахунок	1	1	1
	Електроенергі	відс.	Розрахунок	1	1	1
	Обсяг річної економії бюджетних коштів, отриманої від проведення заходів, що приводять до збереження та економії енергоресурсів(води, тепла, електроенергії тощо.) всього	грн.	Розрахунок	38 941	38 941	38 941
3	Забезпечення проведення капітального ремонту					
1	заграт					
	вартість проведення капітального ремонту	грн.	кошторис	441 000	441 000	441 000
	вартість проведення капітального ремонту інших об'єктів	грн.	кошторис	1 257 844	1 257 844	1 257 844
2	продукту					
	площа об'єкта, на яких проведено капітальний ремонт	м.кв.	Звітність установ	74	74	74
	кількість інших об'єктів	од.	Звітність установ	2	2	2
3	ефективності					
	середні витрати на проведення капітального ремонту на 1 кв м площі	грн.	Розрахунок	5 959	5 959	5 959
	середні витрати на проведення капітального ремонту одного іншого об'єкту	грн.	Розрахунок	628 822	628 822	628 822
4	якості					
	відсоток відремонтованих площ до загальної площі установи, що потребує ремонту	відс.	Розрахунок	34	34	34
4	Забезпечення заходів з оповіщення пржезову на військову службу					
1	заграт					
	Обсяг витрат щодо забезпечення заходів з оповіщення	грн.		713 140	713 140	713 140
2	продукту					

Кількість відправлених повідомлень з ефективністю	од.	9 050	9 050
Вартість одного повідомлення	грн.	79	79

Голова Подільської районної в місті Києві державної адміністрації

Володимир НАКОНЕЧНИЙ

(Власне ім'я, ПРІЗВИЩЕ)

ПОГОДЖЕНО:

Департаменту фінансів виконавчого органу Київської міської ради (Київської міської державної адміністрації)

Заступник директора Департаменту фінансів виконавчого органу Київської міської ради (Київської міської державної адміністрації)

Сергій СЛІПЧУК

(Власне ім'я, ПРІЗВИЩЕ)



Виконувач обов'язків начальника фінансового управління Подільської районної в місті Києві державної адміністрації

Галина КАСЬЯНЕНКО

(Власне ім'я, ПРІЗВИЩЕ)

ЗАТВЕРДЖЕНО
Наказ / розпорядчий документ

Розпорядження Подільської районної в місті Києві
державної адміністрації

(визначення головного розпорядника коштів місцевого бюджету)

від 08.07.2025 № 453

ПАСПОРТ
бюджетної програми місцевого бюджету на 2025 рік

1.	4600000 (код Програмної класифікації видатків та кредитування місцевого бюджету)	Подільська районна в місті Києві державна адміністрація (найменування головного розпорядника коштів місцевого бюджету)	37333608 (код за ЄДРПОУ)		
2.	4610000 (код Програмної класифікації видатків та кредитування місцевого бюджету)	Подільська районна в місті Києві державна адміністрація (найменування відповідального виконавця)	37333608 (код за ЄДРПОУ)		
3.	4611010 (код Програмної класифікації видатків та кредитування місцевого бюджету)	1010 (код Типової програмної класифікації видатків та кредитування місцевого бюджету)	0910 (код Функціональної класифікації видатків та кредитування бюджету)	Надання дошкільної освіти (найменування бюджетної програми згідно з Типовою програмною класифікацією видатків та кредитування місцевого бюджету)	2600000000 (код бюджету)

4. Обсяг бюджетних призначень/бюджетних асигнувань - 732 028 971 гривень, у тому числі загального фонду - 611 360 405 гривень та спеціального фонду - 120 668 566 гривень

5. Підстави для виконання бюджетної програми

- Конституція України;
Бюджетний кодекс України;
Закон України від 05.09.2017 №2145-VIII «Про освіту»;
Закон України від 06.06.2024 № 3788-IX «Про дошкільну освіту»;
Закон України від 16.01.2020 №463-IX «Про повну загальну середню освіту»;
Закон України від 26.04.2001 №2402-III «Про охорону дитинства»;
Постанова Кабінету Міністрів України від 24.03.2021 №305 «Про затвердження норм харчування у навчальних та дитячих закладах оздоровлення та відпочинку»;
Наказ Міністерства фінансів України від 26.08.2014 №836 «Про деякі питання запровадження програмно-цільового методу складання та виконання місцевих бюджетів»;
Рішення Київської міської ради від 07.12.2023 № 7508/7549 "Про затвердження комплексної цільової програми "Освіта Києва.2024-2025 роки";
Рішення Київської міської ради від 05.12.2024 № 426/10234 "Про бюджет міста Києва на 2025 рік";
Рішення Київської міської ради від 10.06.2025 № 66/10533 "Про внесення змін до рішення КМР від 05.12.2024 р. № 426/10234 "Про бюджет м.Києва на 2025 рік";
Довідка Департаменту фінансів виконавчого органу Київської міської ради (Київської міської державної адміністрації) від 01.07.2025 № ВН461

6. Цілі державної політики, на досягнення яких спрямована реалізація бюджетної програми

№ з/п	Цілі державної політики
1	Забезпечення надання дошкільної освіти

7. Мета бюджетної програми

Забезпечення надання дошкільної освіти

8. Завдання бюджетної програми

№ з/п	Завдання
1	Забезпечити створення належних умов для надання дошкільної освіти на основі базового фінансового нормативу бюджетної забезпеченості в комунальних закладах дошкільної освіти територіальної громади міста Києва
2	Забезпечення харчування дітей дошкільного віку в комунальних закладах дошкільної освіти територіальної громади міста Києва
3	Забезпечення належних умов в комунальних закладах дошкільної освіти за рахунок видатків, які мають цільовий характер та враховують особливості діяльності закладів освіти
4	Забезпечення надання приватному або корпоративному закладу дошкільної освіти компенсації за надання освітньої послуги дитині дошкільного віку в розмірі базового фінансового нормативу бюджетної забезпеченості
5	Проведення капітального ремонту приміщень та інших об'єктів
6	Проведення капітального ремонту найпростіших укриттів та захисних споруд цивільного захисту

9. Напрями використання бюджетних коштів

гривень

№ з/п	Напрями використання бюджетних коштів	Загальний фонд	Спеціальний фонд	Усього
		3	4	5
1	Забезпечити створення належних умов для надання дошкільної освіти на основі базового фінансового нормативу бюджетної забезпеченості в комунальних закладах дошкільної освіти територіальної громади міста Києва	588 890 013		588 890 013
2	Забезпечення харчування дітей дошкільного віку в комунальних закладах дошкільної освіти територіальної громади міста Києва	74 675 558		74 675 558
3	Забезпечення належних умов в комунальних закладах дошкільної освіти за рахунок видатків, які мають цільовий характер та враховують особливості діяльності закладів освіти	13 030 000	25 230	13 055 230
4	Забезпечення надання приватному або корпоративному закладу дошкільної освіти компенсації за надання освітньої послуги дитині дошкільного віку в розмірі базового фінансового нормативу бюджетної забезпеченості	29 440 392		29 440 392
5	Проведення капітального ремонту приміщень та інших об'єктів		40 559 878	40 559 878
6	Проведення капітального ремонту найпростіших укриттів та захисних споруд цивільного захисту		5 407 900	5 407 900
	Усього	611 360 405	120 668 566	732 028 971

10. Перелік місцевих / регіональних програм, що виконуються у складі бюджетної програми

гривень

№ з/п	Найменування місцевої / регіональної програми	Загальний фонд	Спеціальний фонд	Усього
		3	4	5
1	Комплексна міська цільова програма "Освіта Києва 2024-2025 роки"		42 512 500	42 512 500
	Усього		42 512 500	42 512 500

11. Результативні показники бюджетної програми

№ з/п	Показники	Одиниця виміру	Джерело інформації	Загальний фонд	Спеціальний фонд	Усього
		3	4	5	6	7
1	Забезпечити створення належних умов для надання дошкільної освіти на основі базового фінансового нормативу бюджетної забезпеченості в комунальних закладах дошкільної освіти територіальної громади міста Києва					
1	затрат	грн.	Рішення	568 890 013		568 890 013
	обсяг видатків за формульним розрахунком	од.	Звітність установ	39		39
	кількість закладів дошкільної освіти	од.	Звітність установ	5		5
	кількість дошкільних підрозділів в комунальних закладах загальної середньої освіти	од.	Звітність установ	2 274,68		2 274,68
	Усього — середньорічна кількість ставок (штатних одиниць)					

	середні витрати на 1 дитину, з них:	грн.	Розрахунок	2 179	2 179
	- дільничі	грн.	Розрахунок	2 179	2 179
	- хлопчики	грн.	Розрахунок	2 179	2 179
4	якість				
	кількість днів відвідування	днів	Розрахунок	130	130
4	Забезпечення надання приватному або корпоративному закладу дошкільної освіти компенсації за надання освітньої послуги дитині дошкільного віку в розмірі базового фінансового нормативу бюджетної забезпеченості	грн.	Звітність установ	29 440 392	29 440 392
	кількість приватних або корпоративних закладів дошкільної освіти	од.	Звітність установ	21	21
2	продукту				
	кількість дітей, які відвідують приватні або корпоративні заклади дошкільної освіти	осіб	Звітність установ	454	454
	кількість дітей, які мають право на отримання компенсації надання освітньої послуги з урахуванням базового фінансового нормативу бюджетної забезпеченості	осіб	Звітність установ	454	454
3	ефективності				
	середні витрати на 1 дитину в рік	грн.	Розрахунок	64 847	64 847
4	якості				
	відсоток кількості дітей, які мають право на отримання компенсації вартості надання освітньої послуги з урахуванням базового фінансового нормативу бюджетної забезпеченості в порівнянні до попереднього року	відс.	Розрахунок	136	136
5	Проведення капітального ремонту приміщень та інших об'єктів				
1	заграт				
	обсяг видатків на капітальний ремонт приміщень та інших об'єктів, з них:	грн.	Звітність установ	40 559 878	40 559 878
	- капітальний ремонт інженерних мереж	грн.	Звітність установ	3 000 000	3 000 000
	- капітальний ремонт міської загальної користування	грн.	Звітність установ	500 000	500 000
	- капітальний ремонт покрівель (дахів)	грн.	Звітність установ	28 360 000	28 360 000
	- заміна вікон	грн.	Звітність установ	8 482 500	8 482 500
	- капітальний ремонт/облаштування ігрових та спортивних майданчиків	грн.	Звітність установ	2 197 378	2 197 378
	площа, яка потребує капітального ремонту	м.кв.	Звітність установ	15 532,94	15 532,94
2	продукту				
	кількість установ (закладів), в яких проведено капітальний ремонт	од.	Звітність установ	25	25
	площа, на якій проведено капітальний ремонт, з них:	м.кв.	Звітність установ	15 532,94	15 532,94
	капітальний ремонт міської загальної користування	кв. м.	Звітність установ	38,44	38,44
	капітальний ремонт покрівель (дахів)	кв. м.	Звітність установ	14 351	14 351
	капітальний ремонт інженерних мереж	од.	Звітність установ	11	11
	заміна вікон	м.кв.	Звітність установ	903,5	903,5
	капітальний ремонт/облаштування ігрових та спортивних майданчиків	кв. м.	Звітність установ	240	240
3	ефективності				
	середні витрати на проведення капітального ремонту інженерних мереж одного об'єкту	грн.	Розрахунок	272 727	272 727
	середні витрати на проведення капітального ремонту міської загальної користування 1 кв. м. площі	грн.	Розрахунок	13 007	13 007
	середні витрати на проведення капітального ремонту покрівель (дахів) 1 кв. м. площі	грн.	Розрахунок	1 838	1 838
	середні витрати на 1 кв.м. заміни вікон	грн.	Розрахунок	9 388	9 388
	середні витрати на проведення капітального ремонту/облаштування ігрових та спортивних майданчиків 1 кв. м. площі	грн.	Розрахунок	9 156	9 156
4	якості				
	відсоток площі, на якій проведено капітальний ремонт до площі, що потребувала капітального ремонту	відс.	Розрахунок	100	100
	рівень виконання робіт з капітального ремонту	відс.	Розрахунок	100	100
6	Проведення капітального ремонту найпростіших укриттів та захисних споруд цивільного захисту				
1	заграт				
	обсяг видатків на капітальний ремонт найпростіших укриттів та захисних споруд цивільного захисту	грн.	Рішення КМР, Розпорядження ЮМДА	5 407 900	5 407 900

Б

загальна площа приміщень найпростіших укриттів та захисних споруд цивільного захисту	кв. м.	Звітність установ	5 500,6	5 500,6
площа, яка потребує капітального ремонту найпростіших укриттів та захисних споруд цивільного захисту	кв. м.	Звітність установ	323,5	323,5
2) продукту				
кількість установ (закладів), в яких проведено капітальний ремонт найпростіших укриттів та захисних споруд цивільного захисту	од.	Звітність установ	11	11
площа, на якій проведено капітальний ремонт найпростіших укриттів та захисних споруд цивільного захисту	кв. м.	Звітність установ	323,5	323,5
3) ефективності				
середні витрати на проведення капітального ремонту 1 кв. м. площі	грн.	Розрахунок	16 717	16 717
4) якості				
відсоток площі, на якій проведено капітальний ремонт до площі, що потребувала капітального ремонту	відс.	Розрахунок	100	100

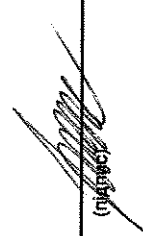
Голова Подільської районної в місті Києві державної адміністрації


(підпис)

Володимир НАКОНЕЧНИЙ
(Власне ім'я, ПРІЗВИЩЕ)

ПОГОДЖЕНО:
Департамент фінансів виконавчого органу Київської міської ради (Київської міської державної адміністрації)

Заступник директора Департаменту фінансів виконавчого органу Київської міської ради (Київської міської державної адміністрації)



(підпис)

Катерина ПОЗДЕЄВА
(Власне ім'я, ПРІЗВИЩЕ)



Дата погодження
М.П.

Виконувач обов'язків начальника фінансового управління Подільської районної в місті Києві державної адміністрації


(підпис)

Галина КАСЬЯНЕНКО
(Власне ім'я, ПРІЗВИЩЕ)



ЗАТВЕРДЖЕНО
Наказ / розпорядчий документ

Розпорядження Подільської районної в місті Києві
 державної адміністрації

від 08.04.2025 № 453
(найменування головного розпорядника коштів місцевого бюджету)

ПАСПОРТ
бюджетної програми місцевого бюджету на 2025 рік

1.	46000000 (код Програмоюї класифікації видатків та кредитування місцевого бюджету)	Подільська районна в місті Києві державна адміністрація (найменування головного розпорядника коштів місцевого бюджету)	37333608 (код за ЄДРПОУ)
2.	4610000 (код Програмоюї класифікації видатків та кредитування місцевого бюджету)	Подільська районна в місті Києві державна адміністрація (найменування відповідального виконавця)	37333608 (код за ЄДРПОУ)
3.	4611021 (код Програмоюї класифікації видатків та кредитування місцевого бюджету)	0921 (код Функціональної класифікації видатків та кредитування бюджету)	2600000000 (код бюджету)
4.	Обсяг бюджетних призначень/бюджетних асигнувань - 628 309 834 гривень, у тому числі загального фонду - 533 956 945 гривень та спеціального фонду - 94 352 889 гривень	Надання загальної середньої освіти закладами загальної середньої освіти за рахунок коштів місцевого бюджету (найменування бюджетної програми згідно з Типовою програмою класифікацією видатків та кредитування місцевого бюджету)	
5.	Підстави для виконання бюджетної програми		

- Конституція України;
 Бюджетний кодекс України;
 Закон України від 05.09.2017 №2145-VIII «Про освіту»;
 Закон України від 11.07.2001 № 2628-ІІІ «Про дошкільну освіту»;
 Закон України від 16.01.2020 №463-ІХ «Про повну загальну середню освіту»;
 Закон України від 26.04.2001 №2402-ІІІ «Про охорону дитинства»;
 Закон України від 19.11.2024 №4059-ІХ «Про Державний бюджет України на 2025 рік»;
 Постанова Кабінету Міністрів України від 14.01.2015 №6 «Деякі питання надання освітньої субвенції з державного бюджету місцевим бюджетам»;
 Постанова Кабінету Міністрів України від 27.12.2017 №1088 «Про затвердження формули розподілу освітньої субвенції між місцевими бюджетами»;
 Постанова Кабінету Міністрів України від 12.07.2017 №545 «Про затвердження Положення про інклюзивно-ресурсний центр»;
 у навчальних та дитячих закладах оздоровлення та відпочинку»;
 Наказ Міністерства фінансів України від 26.08.2014 №836 «Про деякі питання запровадження програмно-цільового методу складання та виконання місцевих бюджетів»;
 Рішення Київської міської ради від 07.12.2023 № 7508/7549 «Про затвердження комплексної цільової програми "Освіта Києва.2024-2025 роки»;
 Рішення Київської міської ради від 10.06.2025 № 66/10533 «Про внесення змін до рішення Київської міської ради від 05 грудня 2024 року № 428/10234 «Про бюджет міста Києва на 2025 рік».
- Цілі державної політики, на досягнення яких спрямована реалізація бюджетної програми

№ з/п	1	Цілі державної політики
		Забезпечення надання послуг з загальної середньої освіти в Денних загальноосвітніх закладах

Постанова Кабінету Міністрів України від 24.03.2021 №305 «Про затвердження норм харчування

7. Мета бюджетної програми
Забезпечення надання послуг з загальної середньої освіти в денних загальноосвітніх закладах.

8. Завдання бюджетної програми

№ з/п	Завдання	3	4	5
1	Забезпечити надання відповідних послуг закладами загальної середньої освіти	431 635 596	33 666 132	465 301 728
2	Забезпечення співфінансуванням харчування учнів початкових класів закладів загальної середньої освіти	8 763 860		8 763 860
3	Забезпечення збереження енергоресурсів	93 557 489	224 932	93 782 421
4	Придбання обладнання та предметів довгострокового користування	887 425	887 425	887 425
5	Проведення капітального ремонту приміщень та інших об'єктів	35 200 000	35 200 000	35 200 000
6	Проведення капітального ремонту найпростіших укриттів та захисних споруд цивільного захисту	24 374 400	24 374 400	24 374 400
	Усього	533 956 945	94 352 889	628 309 834

9. Напрями використання бюджетних коштів

№ з/п	Напрями використання бюджетних коштів	3	4	5
1	Забезпечити надання відповідних послуг закладами загальної середньої освіти	431 635 596	33 666 132	465 301 728
2	Забезпечення збереження енергоресурсів	93 557 489	224 932	93 782 421
3	Придбання обладнання та предметів довгострокового користування	887 425	887 425	887 425
4	Проведення капітального ремонту приміщень та інших об'єктів	35 200 000	35 200 000	35 200 000
5	Проведення капітального ремонту найпростіших укриттів та захисних споруд цивільного захисту	24 374 400	24 374 400	24 374 400
	Усього	533 956 945	94 352 889	628 309 834

10. Перелік місцевих / регіональних програм, що виконуються у складі бюджетної програми

№ з/п	Найменування місцевої / регіональної програми	3	4	5
1	Комплексна міська цільова програма "Освіта Києва 2024-2025 роки"	1 700 000	1 700 000	25 200 000
	Усього	1 700 000	1 700 000	25 200 000

11. Результативні показники бюджетної програми


№ з/п	Показники	Одиниця виміру	4	5	6	7
1	Забезпечити надання відповідних послуг закладами загальної середньої освіти	грн.	431 635 596	33 666 132	465 301 728	
1	Затрат	грн.	27 217,38		27 217,38	
	обсяг видатків на забезпечення відповідних послуг закладами загальної середньої освіти	од.	28		28	
	кількість закладів	од.	747		747	
	кількість класів	од.	1 714,04		1 714,04	
	середньорічна кількість ставок педагогічного персоналу	од.	500,85		500,85	
	середньорічна кількість штатних одиниць адмінперсоналу, за умовами оплати віднесених до педагогічного персоналу	од.	245,5		245,5	
	середньорічна кількість штатних одиниць спеціалістів	од.	806,11		806,11	
	середньорічна кількість штатних одиниць робітників	од.	3 266,5		3 266,5	
	всього - середньорічна кількість ставок (штатних одиниць)	осіб	2 910		2 910	
	з якого - середньорічна кількість працівників, з них:	осіб	2 487		2 487	
	- жінок	осіб	423		423	
	- чоловіків	осіб	19 461		19 461	
2	ПРОДУКТ	осіб	9 806		9 806	
	середньорічна кількість учнів, з них:	осіб	9 655		9 655	
	- дівчата	осіб				
	- хлопці	осіб				
3	ЕФЕКТИВНОСТІ	грн.	22 180	1 730	23 910	
	середні витрати на 1 учня, з них:	грн.	22 180	1 730	23 910	
	- на 1 дівчину	грн.	22 180	1 730	23 910	
	- на 1 хлопця	ДІТІ-ДНІ	2 919 150	26	2 919 150	
	ДІТІ-ДНІ відвідування	осіб				
	середня наповнюваність класів	Розрахунок				

2	продукту	кількість установ (закладів), в яких проведено оновлення матеріально-технічної бази	од.	Звітність установ	1	1
		кількість придбаного обладнання і предметів довгострокового користування (у розрізі їх видів)	од.	Звітність установ	15	15
	орґтехніка	Проведено оновлення матеріально-технічної бази	од.	Звітність установ	15	15
3	ефективності	Середні витрати на придбання одиниці орґтехніки	грн.	Розрахунок	59 162	59 162
		Середні витрати на придбання одиниці одного обладнання (предмету)	грн.	Розрахунок	59 162	59 162
4	якості	динаміка кількості установ, в яких здійснено оновлення матеріально-технічної бази, порівняно з минулим роком	відс.	Розрахунок	4	4
		Рівень оновлення матеріально-технічної бази порівняно з минулим роком	відс.	Розрахунок	54	54
5	Проведення капітального ремонту приміщень та інших об'єктів					
1	затрат	обсяг видатків на капітальний ремонт приміщень та інших об'єктів, з них:	грн.	Звітність установ	35 200 000	35 200 000
		- заміна вікон	грн.	Звітність установ	1 950 000	1 950 000
		- капітальний ремонт мереж та МІТТ	грн.	Звітність установ	3 200 000	3 200 000
		- капітальний ремонт покрівель (дахів)	грн.	Звітність установ	12 450 000	12 450 000
		- капітальний ремонт обладнання іррових та спортивних майданчиків	грн.	Звітність установ	13 000 000	13 000 000
		- капітальний ремонт інших об'єктів	грн.	Звітність установ	2 600 000	2 600 000
		- капітальний ремонт інших приміщень	грн.	Звітність установ	2 000 000	2 000 000
		загальна площа приміщень установ (закладів)	м.кв.	Звітність установ	193 608,94	193 608,94
		площа, яка потребує капітального ремонту	м.кв.	Звітність установ	12 584,77	12 584,77
2	продукту	кількість установ (закладів), в яких проведено капітальний ремонт	од.	Звітність установ	19	19
		площа, на якій проведено капітальний ремонт, з них:	м.кв.	Звітність установ	12 584,77	12 584,77
		заміна вікон	м.кв.	Звітність установ	208	208
		капітальний ремонт мереж та МІТТ	п.м.	Звітність установ	1 402	1 402
		капітальний ремонт покрівель (дахів)	кв. м.	Звітність установ	8 770,23	8 770,23
		капітальний ремонт обладнання іррових та спортивних майданчиків	кв. м.	Звітність установ	1 740	1 740
		кількість інших об'єктів, де проведено капітальний ремонт	од.	Звітність установ	1	1
		капітальний ремонт інших приміщень	кв. м.	Звітність установ	464,54	464,54
3	ефективності	Середні витрати на 1 кв. м. заміненіх вікон	грн.	Розрахунок	9 375	9 375
		Середні витрати на проведення капітального ремонту мереж та МІТТ 1 пог.м	грн.	Розрахунок	2 282	2 282
		Середні витрати на проведення капітального ремонту покрівель (дахів) 1 кв. м. площі	грн.	Розрахунок	1 420	1 420
		Середні витрати на проведення капітального ремонту обладнання іррових та спортивних майданчиків 1 кв. м. площі	грн.	Розрахунок	7 471	7 471
		Середні витрати на проведення капітального ремонту одиниці інших об'єктів	грн.	Розрахунок	2 600 000	2 600 000
		Середні витрати на проведення капітального ремонту інших приміщень 1 кв. м. площі	грн.	Розрахунок	4 305	4 305
4	якості	відсоток площі, на якій проведено капітальний ремонт до площі, що потребувала капітального ремонту	відс.	Розрахунок	100	100
		рівень виконання робіт з капітального ремонту	відс.	Розрахунок	100	100
		рівень виконання робіт з капітального ремонту інших об'єктів	відс.	Розрахунок	100	100
		обсяг річної економії бюджетних коштів отриманої завдяки проведенню в ході капітального ремонту робіт, що призводить до збереження та економії енергоресурсів (води, тепла, енергії тощо)	грн.	Розрахунок	71 056	71 056
6	Проведення капітального ремонту найпростіших укріплень та захисних споруд цивільного захисту					
1	затрат	обсяг видатків на капітальний ремонт найпростіших укріплень та захисних споруд цивільного захисту	грн.	Звітність установ	24 374 400	24 374 400
		загальна площа приміщень найпростіших укріплень та захисних споруд цивільного захисту	м.кв.	Звітність установ	11 459	11 459
		площа, яка потребує капітального ремонту найпростіших укріплень та захисних споруд цивільного захисту	м.кв.	Звітність установ	1 345,02	1 345,02
2	продукту	кількість установ (закладів), в яких проведено капітальний ремонт найпростіших укріплень та захисних споруд цивільного захисту	од.	Звітність установ	7	7
		площа, на якій проведено капітальний ремонт найпростіших укріплень та захисних споруд цивільного захисту	м.кв.	Звітність установ	1 345,02	1 345,02
3	ефективності	Середні витрати на проведення капітального ремонту 1 кв. м. площі	грн.	Розрахунок	18 122	18 122
4	якості					

б

1	відсоток площі, на якій проведено капітальний ремонт до площі, що потребувала капітального ремонту	відс.	Розрахунок	100	100	100
---	--	-------	------------	-----	-----	-----

Голова Подільської районної в місті Києві державної адміністрації




(підпис)

Володимир НАКОНЕЧНИЙ
(Власне ім'я, ПРІЗВИЩЕ)

ПОГОДЖЕНО:
Департамент фінансів виконавчого органу Київської міської ради (Київської міської державної адміністрації)


Заступник директора Департаменту фінансів виконавчого органу Київської міської ради (Київської міської державної адміністрації)



(підпис)

Катерина ПОЗДЄЄВА
(Власне ім'я, ПРІЗВИЩЕ)

Виконавч обов'язків начальника фінансового управління Подільської районної в місті Києві державної адміністрації



(підпис)

Галина КАСЬЯНЕНКО
(Власне ім'я, ПРІЗВИЩЕ)

Дата погодження

М.П.



3733983_5

1 Паспорт бюджетної програми 000048804 від 25.06.2025 22:23:00



ЗАТВЕРДЖЕНО
Наказ / розпорядчий документ

Розпорядження Подільської районної в місті Києві
державної адміністрації

Надання загальної середньої освіти спеціальними
закладами загальної середньої освіти для осіб з
особливими освітніми потребами, зумовленими
порушеннями інтелектуального розвитку,
фізичними та/або сенсорними порушеннями, за
рахунок коштів місцевого бюджету
(найменування головного розпорядника коштів місцевого бюджету)
№ 08.04.2025 № 453

ПАСПОРТ
бюджетної програми місцевого бюджету на 2025 рік

1.	4600000 (код Програмої класифікації видатків та кредитування місцевого бюджету)	Подільська районна в місті Києві державна адміністрація (найменування головного розпорядника коштів місцевого бюджету)	37333608 (код за ЄДРПОУ)
2.	4610000 (код Програмої класифікації видатків та кредитування місцевого бюджету)	Подільська районна в місті Києві державна адміністрація (найменування відповідального виконавця)	37333608 (код за ЄДРПОУ)
3.	4611022 (код Програмої класифікації видатків та кредитування місцевого бюджету)	1022 (код Типової програмої класифікації видатків та кредитування місцевого бюджету)	0922 (код Функціональної класифікації видатків та кредитування бюджету)

Надання загальної середньої освіти спеціальними закладами загальної середньої освіти для осіб з особливими освітніми потребами, зумовленими порушеннями інтелектуального розвитку, фізичними та/або сенсорними порушеннями, за рахунок коштів місцевого бюджету (найменування бюджетної програми згідно з Типовою програмною класифікацією видатків та кредитування місцевого бюджету)

4. Обсяг бюджетних призначень/бюджетних асигнувань - 47 623 560 гривень, у тому числі загального фонду - 47 123 560 гривень та спеціального фонду - 500 000 гривень

5. Підстави для виконання бюджетної програми

- Конституція України;
Бюджетний кодекс України;
Закон України від 05.09.2017 № 2145-VIII «Про освіту»;
Закон України від 11.07.2001 № 2628-III «Про дошкільну освіту»;
Закон України від 16.01.2020 № 463-IX «Про повну загальну середню освіту»;
Закон України від 26.04.2001 № 2402-III «Про охорону дитинства»;
Закон України від 19.11.2024 № 4059-IX «Про державний бюджет України на 2025 рік»;
Постанова Кабінету Міністрів України від 14.01.2015 № 6 «Деякі питання надання освітньої субвенції з державного бюджету місцевим бюджетам»;
Постанова Кабінету Міністрів України від 27.12.2017 № 1088 «Про затвердження формuli розподілу освітньої субвенції між місцевими бюджетами»;
Постанова Кабінету Міністрів України від 12.07.2017 № 545 «Про затвердження Положення про інклюзивно-ресурсний центр»;
Постанова Кабінету Міністрів України від 24.03.2021 № 305 «Про затвердження норм харчування у навчальних та дитячих закладах оздоровлення та відпочинку»;
Наказ Міністерства фінансів України від 26.08.2014 № 836 «Про деякі питання запровадження програмно-цільового методу складання та виконання місцевих бюджетів»;
Рішення Київської міської ради від 05.12.2024 № 426/10234 "Про бюджет міста Києва на 2025 рік".

6. Цілі державної політики, на досягнення яких спрямована реалізація бюджетної програми

№ з/п	Цілі державної політики
1	Створення умов для надання загальної середньої освіти хлопцям і дівчатами, які потребують корекції фізичного та (або) розумового розвитку

7. Мета бюджетної програми

Забезпечення надання загальної середньої освіти працюючій молоді

8. Завдання бюджетної програми

№ з/п	Завдання
1	Забезпечення рівних можливостей отримання загальної середньої освіти та реабілітаційних послуг дівчатами та хлопцями, які потребують корекції фізичного та розумового розвитку з урахуванням нозолопії захворювання
2	Забезпечення збереження енергоресурсів
3	Проведення капітального ремонту приміщень та інших об'єктів

9. Напрями використання бюджетних коштів

№ з/п	Напрями використання бюджетних коштів	Загальний фонд	Спеціальний фонд	Усього
1	2	3	4	5
1	Забезпечення рівних можливостей отримання загальної середньої освіти та реабілітаційних послуг дівчатами та хлопцями, які потребують корекції фізичного та розумового розвитку з урахуванням нозолопії захворювання	40 317 604		40 317 604
2	Забезпечення збереження енергоресурсів	6 805 956		6 805 956
3	Проведення капітального ремонту приміщень та інших об'єктів	47 123 560		47 123 560
	Усього	500 000	500 000	500 000
	Усього	500 000	47 623 560	47 623 560

10. Перелік місцевих / регіональних програм, що виконуються у складі бюджетної програми

№ з/п	Найменування місцевої / регіональної програми	Загальний фонд	Спеціальний фонд	Усього
1	2	3	4	5
1	Найменування місцевої / регіональної програми "Освіта Києва 2024-2025 роки"			
	Усього	500 000	500 000	500 000

гривень

11. Результативні показники бюджетної програми

№ з/п	Показники	Одиниця виміру	Джерело інформації	Загальний фонд	Спеціальний фонд	Усього
1	2	3	4	5	6	7
1	Забезпечення рівних можливостей отримання загальної середньої освіти та реабілітаційних послуг дівчатами та хлопцями, які потребують корекції фізичного та розумового розвитку з урахуванням нозолопії захворювання					
1	нозолопії захворювання					
	1 затрат					
	Обсяг видатків на забезпечення рівних можливостей отримання загальної середньої освіти та реабілітаційних послуг дівчатами та хлопцями, які потребують корекції фізичного та розумового розвитку з урахуванням нозолопії захворювання	грн.	Звітність установ	40 317 604		40 317 604
	в т. ч. на поташення заборгованості за бюджетними зобов'язаннями минулих років	грн.	Звітність установ	92 349,07		92 349,07
	кількість закладів, у тому числі за нозологіями:	од.	Звітність установ	3		3
	- для дітей з порушеннями зору	од.	Звітність установ	1		1
	- для дітей комбінованого типу	од.	Звітність установ	2		2
	кількість класів	од.	Звітність установ	42		42
	середньорічна кількість ставок педагогічного персоналу	од.	Звітність установ	96,16		96,16
	середньорічна кількість штатних одиниць адміністративного персоналу	од.	Звітність установ	51,5		51,5
	віднесених до педагогічного персоналу	од.	Звітність установ	22,75		22,75
	середньорічна кількість штатних одиниць спеціалістів	од.	Звітність установ	53,34		53,34
	середньорічна кількість штатних одиниць робітників	од.	Звітність установ	223,75		223,75
	всього – середньорічна кількість ставок (штатних одиниць)	осіб	Звітність установ	168		168
	з них: середньорічна кількість працівників, з них:	осіб	Звітність установ	146		146
	- жінок	осіб	Звітність установ	22		22
	- чоловіків	осіб	Звітність установ			
2	продукту	осіб	Звітність установ	372		372
	середньорічна кількість вихованців, з них:	осіб	Звітність установ	242		242
	- дівчата	осіб	Звітність установ	130		130
	- хлопці	осіб	Звітність установ	372		372
	середньорічна кількість дітей пільгових категорій, з них:	осіб	Звітність установ			


- Дівчата	Звітність установ	242	242	
- хлопці	Звітність установ	130	130	
Кількість випускників всього, з них:	Звітність установ	110	110	
- Дівчата	Звітність установ	50	50	
- хлопці	Звітність установ	60	60	
3 ефективності				
середні витрати на 1 вихованця, з них:	Розрахунок	108 381	108 381	
- на 1 дівчину	Розрахунок	108 381	108 381	
- на 1 хлопця	Розрахунок	108 381	108 381	
Діто-дні відвідування	Діто-дні	55 800	55 800	
Середня наповненість класів	осіб	9	9	
Кількість учнів на 1 педагога (вчителя)	осіб	4	4	
забезпеченість площею в розрахунку на 1 учня	кв. м.	24	24	
4 ЯКОСТІ				
Кількість днів відвідування	Днів	150	150	
Динаміка кількості вихованців до попереднього року	відс.	100	100	
Відсоток школярів, які засвоюють базові навчальні програми на високому та достатньому рівнях	відс.	85	85	
Частка освітніх закладів, що мають сайт/лідижені до Інтернету	од.	100	100	
Рівень комп'ютеризації навчального процесу - кількість комп'ютерів на 100 учнів	од.	45	45	
Рівень поташення збортованості	відс.	100	100	
2 Забезпечення збереження енергоресурсів				
1 затрат				
обсяг видатків на оплату енергослуг та комунальних послуг всього з них на оплату:	Звітність установ	6 805 956	6 805 956	
теплостачання	Звітність установ	5 052 686	5 052 686	
водопостачання	Звітність установ	468 270	468 270	
електроенергії	Звітність установ	1 200 000	1 200 000	
природного газу	Звітність установ	50 000	50 000	
оплата інших енергослуг та ін ком послуг	Звітність установ	35 000	35 000	
загальна площа приміщень	кв. м.	8 936,86	8 936,86	
опалювальна площа приміщень	кв. м.	8 854,12	8 854,12	
2 продукту				
теплостачання	Звітність установ	1,425	1,425	
водопостачання	Звітність установ	11,3	11,3	
електроенергії	Звітність установ	110,1	110,1	
природного газу	Звітність установ	2	2	
3 ефективності				
теплостачання	Розрахунок	0,161	0,161	
водопостачання	Розрахунок	1,264	1,264	
електроенергії	Розрахунок	12,32	12,32	
природного газу	Розрахунок	0,224	0,224	
4 ЯКОСТІ				
- теплостачання	Розрахунок	1	1	
- водопостачання	Розрахунок	1	1	
- електроенергії	Розрахунок	1	1	
- природного газу	Розрахунок	1	1	
обсяг річної економії бюджетних коштів, отриманої від проведення заходів, що призводять до збереження	грн.	67 710	67 710	
3 Проведення капітального ремонту приміщень та інших об'єктів				
1 затрат				
обсяг видатків на капітальний ремонт приміщень та інших об'єктів, з них:	Звітність установ	500 000	500 000	
загальна площа приміщень установ (закладів)	Звітність установ	8 936,86	8 936,86	
- капітальний ремонт інженерних мереж	Звітність установ	500 000	500 000	
2 продукту				
Кількість установ (закладів), в яких проведено капітальний ремонт	од.	1	1	
капітальний ремонт інженерних мереж	од.	1	1	
3 ефективності				
середні витрати на проведення капітального ремонту інженерних мереж одного об'єкту	Розрахунок	500 000	500 000	

4	якість	Рівень виконання робіт з капітального ремонту інших об'єктів	відс.	Розрахунок	100	100
---	--------	--	-------	------------	-----	-----

Голова Подільської районної в місті Києві державної адміністрації

ПОГОДЖЕНО:

Заступник директора Департаменту фінансів виконавчого органу Київської міської ради (Київської міської державної адміністрації)



Дата погодження _____ 2025 р.

М.П.

Виконувач обов'язків начальника фінансового управління Подільської районної в місті Києві державної адміністрації

(Handwritten signature)

 (підпис)

Володимир НАКОНЕЧНИЙ

 (Власне ім'я, ПРІЗВИЩЕ)

(Handwritten signature)

 (підпис)

Катерина ПОЗДЄЄВА

 (Власне ім'я, ПРІЗВИЩЕ)

(Handwritten signature)

 (підпис)

Галина КАСЬЯНЕНКО

 (Власне ім'я, ПРІЗВИЩЕ)

ЗАТВЕРДЖЕНО
Наказ / розпорядчий документ

Розпорядження Подільської районної в місті Києві
державної адміністрації

(визначення головного розпорядника коштів місцевого бюджету)
Від 08.07.2025 № 453

ПАСПОРТ
бюджетної програми місцевого бюджету на 2025 рік

1.	4600000 (код Програмою класифікації видатків та кредитування місцевого бюджету)	Подільська районна в місті Києві державна адміністрація (найменування головного розпорядника коштів місцевого бюджету)	37333608 (код за ЄДРПОУ)
2.	46110000 (код Програмою класифікації видатків та кредитування місцевого бюджету)	Подільська районна в місті Києві державна адміністрація (найменування відповідального виконавця)	37333608 (код за ЄДРПОУ)
3.	4611025 (код Програмою класифікації видатків та кредитування місцевого бюджету)	1025 (код Типової програмою класифікації видатків та кредитування місцевого бюджету)	0922 (код Функціональної класифікації видатків та кредитування бюджету)
		Надання загальної середньої освіти навчально-реабілітаційними центрами для осіб з особливими освітніми потребами, зумовленими складними порушеннями розвитку, за рахунок коштів місцевого бюджету	2600000000 (код бюджету)
		(найменування бюджетної програми згідно з Типовою програмною класифікацією видатків та кредитування місцевого бюджету)	

4. Обсяг бюджетних призначень/бюджетних асигнувань - 38 137 721 гривень, у тому числі загального фонду - 37 874 672 гривень та спеціального фонду - 263 049 гривень

5. Підстави для виконання бюджетної програми

- Конституція України;
- Бюджетний кодекс України;
- Закон України від 05.09.2017 №2145-VIII «Про освіту»;
- Закон України від 11.07.2001 № 2628-III «Про дошкільну освіту»;
- Закон України від 16.01.2020 №463-IX «Про повну загальну середню освіту»;
- Закон України від 26.04.2001 №2402-III «Про охорону дитинства»;
- Закон України від 19.11.2024 №4059-IX «Про державний бюджет України на 2025 рік»;
- Постанова Кабінету Міністрів України від 14.01.2015 №6 «Деякі питання надання розподілу освітньої субвенції з державного бюджету місцевим бюджетам»;
- Постанова Кабінету Міністрів України від 27.12.2017 №545 «Про затвердження Положення про інклюзивно-ресурсний центр»;
- Постанова Кабінету Міністрів України від 12.07.2017 №545 «Про затвердження норм харчування у навчальних та дитячих закладах оздоровлення та відпочинку»;
- Постанова Кабінету Міністрів України від 24.03.2021 №305 «Про деякі питання запровадження програ «но-цільового методу складання м. зцевих бюджетів»;
- Наз. з Міністерства фінансів України від 26.08.2014 №838 «Про деякі питання запровадження програ «но-цільового методу складання м. зцевих бюджетів»;
- Рішення Київської міської ради від 05.12.2024 № 426/10234 «Про бюджет міста Києва на 2025 рік».

6. Цілі державної політики, на досягнення яких спрямована реалізація бюджетної програми

№ з/п	Цілі державної політики
1	Створення умов для надання загальної середньої освіти хлопцям і дівчатам, які потребують корекції фізичного та (або) розумового розвитку

7. Мета бюджетної програми

Створення умов для надання загальної середньої освіти хлопцям і дівчатам, які потребують корекції фізичного та (або) розумового розвитку

8. Завдання бюджетної програми

№ з/п	Завдання
1	Забезпечення рівних можливостей отримання загальної середньої освіти та реабілітаційних послуг дівчатами та хлопцями, які потребують корекції фізичного та розумового розвитку з урахуванням нозології
2	Забезпечення збереження енергоресурсів

9. Напрями використання бюджетних коштів

гривень

№ з/п	Напрями використання бюджетних коштів	Загальний фонд	Спеціальний фонд	Усього
1	2	3	4	5
1	Забезпечення рівних можливостей отримання загальної середньої освіти та реабілітаційних послуг дівчатами та хлопцями, які потребують корекції фізичного та розумового розвитку з урахуванням нозології	31 191 717	132 219	31 323 936
2	Забезпечення збереження енергоресурсів	6 682 955	130 830	6 813 785
	Усього	37 874 672	263 049	38 137 721

10. Перелік місцевих / регіональних програм, що виконуються у складі бюджетної програми

гривень

№ з/п	Найменування місцевої / регіональної програми	Загальний фонд	Спеціальний фонд	Усього
1	2	3	4	5
	Усього			

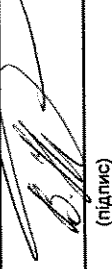
11. Результативні показники бюджетної програми

№ з/п	Показники	Одиниця виміру	Джерело інформації	Загальний фонд	Спеціальний фонд	Усього
1	2	3	4	5	6	7
1	Забезпечення рівних можливостей отримання загальної середньої освіти та реабілітаційних послуг дівчатами та хлопцями, які потребують корекції фізичного та розумового розвитку з урахуванням нозології					
	1 затрат					
	обсяг видатків на забезпечення рівних можливостей отримання загальної	грн.	Звітність установ	31 191 717	132 219	31 323 936
	в т.ч. на погашення заборгованості за бюджетними зобов'язаннями минулих років	грн.	Звітність установ	79 468,24		79 468,24
	кількість закладів, у тому числі за нозологіями:	од.	Звітність установ	1	1	1
	- для дітей з порушенням слуху	од.	Звітність установ	1	1	1
	кількість класів	од.	Звітність установ	23		23
	середньорічна кількість ставок педагогічного персоналу	од.	Звітність установ	82,94		82,94
	середньорічна кількість штатних одиниць адміністративного персоналу, за умовами оплати	од.	Звітність установ	14,5		14,5
	середньорічна кількість штатних одиниць спеціалістів	од.	Звітність установ	16,5		16,5
	середньорічна кількість штатних одиниць робітників	од.	Звітність установ	57,41		57,41
	всього – середньорічна кількість ставок (штатних одиниць)	осіб	Звітність установ	171,35		171,35
	всього середньорічна кількість працівників, з них:	осіб	Звітність установ	138		138
	- жінок	осіб	Звітність установ	106		106
	- чоловіків	осіб	Звітність установ	32		32
2	продукту					
	середньорічна кількість вихованців, з них:	осіб	Звітність установ	230		230
	- дівчата	осіб	Звітність установ	89		89
	- хлопці	осіб	Звітність установ	141		141

4

	обсяг річної економії бюджетних коштів, отриманої від проведення заходів, що приводять до збереження та економії енергоресурсів (води, тепла, електроенергії тощо) всього	грн.	Розрахунок	66 685	66 685
--	---	------	------------	--------	--------

Голова Подільської районної в місті Києві державної адміністрації

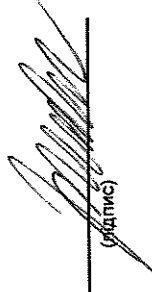


(підпис)

Володимир НАКОНЕЧНИЙ
(Власне ім'я, ПРІЗВИЩЕ)

ПОГОДЖЕНО:


Заступник директора Департаменту фінансів виконавчого органу Київської міської ради (Київської міської державної адміністрації)



(підпис)

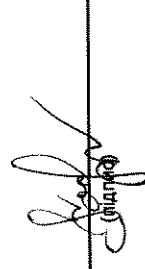
Катерина ПОЗДЄЄВА
(Власне ім'я, ПРІЗВИЩЕ)

Дата погодження _____ 2025 р.



М.П.

Виконавч обов'язків начальника фінансового управління Подільської районної в місті Києві державної адміністрації



(підпис)

Галина КАСЬЯНЕНКО
(Власне ім'я, ПРІЗВИЩЕ)

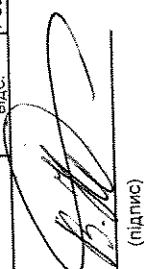
ЗАТВЕРДЖЕНО
 Розпорядженням Тернопільської обласної
 в місті Києві державної адміністрації
 № 06.07.2025-Н/453

ПАСПОРТ
 бюджетної програми місцевого бюджету на 2025 рік

1.	4600000 (код Програмої класифікації видатків та кредитування місцевого бюджету)	Подільська районна в. місті Києві державна адміністрація (найменування головного розпорядника коштів місцевого бюджету)	37333608 (код за ЄДРПОУ)
2.	4610000 (код Програмої класифікації видатків та кредитування місцевого бюджету)	Подільська районна в. місті Києві державна адміністрація (найменування відповідального виконавця)	37333608 (код за ЄДРПОУ)
3.	4611031 (код Програмої класифікації видатків та кредитування місцевого бюджету)	Надання загальної середньої освіти закладами загальної середньої освіти за рахунок освітньої субвенції (найменування бюджетної програми згідно з Типовою програмною класифікацією видатків та кредитування місцевого бюджету)	2600000000 (код бюджету)
4.	Обсяг бюджетних призначень/бюджетних асигнувань - 322 844 435 гривень, у тому числі загального фонду - 322 844 435 гривень та спеціального фонду - 0 гривень		
5.	Підстави для виконання бюджетної програми		
Конституція України; Бюджетний кодекс України; Закон України від 05.09.2017 №2145-VIII «Про повну загальну середню освіту»; Закон України від 16.01.2020 №463-IX «Про повну загальну бюджет України на 2025 рік»; Закон України від 19.11.2024 №4059-IX «Про державний бюджет України на 2025 рік»; Постанова Кабінету Міністрів України від 14.01.2015 №6 «Деякі питання надання освітньої субвенції з державного бюджету місцевим бюджетам»; Постанова Кабінету Міністрів України від 27.12.2017 №1088 «Про затвердження формули розподілу освітньої субвенції між місцевими бюджетами»; Постанова Кабінету Міністрів України від 05.12.2024 №1394 «Деякі питання розподілу освітньої субвенції на 2025 рік»; Постанова Кабінету Міністрів України від 26.08.2014 №636 «Про деякі питання запровадження програмно-цільового методу складання та виконання місцевих бюджетів»; Наказ Міністерства фінансів України від 26.08.2014 №426/10234 «Про бюджет міста Києва на 2025 рік»; Рішення Київської міської ради від 05.12.2024 № 426/10234 «Про зменшення обсягу освітньої субвенції з державного бюджету місцевим бюджетам на 2025 рік»; Розпорядження Київської міської військової адміністрації від 26.12.2024 № 1487 «Про зменшення обсягу освітньої субвенції з державного бюджету місцевим бюджетам на 2025 рік»; Рішення Київської міської ради від 10.06.2025 №66/10533 «Про внесення змін до рішення Київської міської ради від 05.12.2024 р. № 426/10234 "Про бюджет м. Києва на 2025 рік"»			
6.	Цілі державної політики, на досягнення яких спрямована реалізація бюджетної програми		
№ з/п	1	Цілі державної політики	
		Забезпечення надання послуг закладами загальної середньої освіти за рахунок освітньої субвенції	

3	з них отримують освітню субвенцію	7 332	7 332	7 332
3	ефективності			
	середні витрати на 1 учня	9 195,00	9 195,00	9 195,00
4	якості			
	динаміка кількості приватних закладів до попереднього року	113	113	113
	рівень охоплення дітей	93	93	93

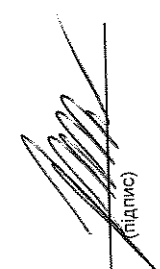
Голова Подільської районної в місті Києві
державної адміністрації


(підпис)

Володимир НАКОНЕЧНИЙ
(Власне ім'я, ПРІЗВИЩЕ)

ПОГОДЖЕНО:

Заступник директора Департаменту
фінансів виконавчого органу Київської
міської ради (Київської міської державної
адміністрації)

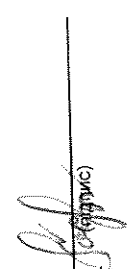

(підпис)

Катерина ПОЗДСВА
(Власне ім'я, ПРІЗВИЩЕ)

Дата погодження _____ 2025 рік

М.П.

Віконусач обов'язків начальника
фінансового управління Подільської
районної в місті Києві державної
адміністрації


(підпис)

Галина КАСБЯНЕНКО
(Власне ім'я, ПРІЗВИЩЕ)

ЗАТВЕРДЖЕНО
Наказ / розпорядчий документ

Розпорядження Подільської районної в місті Києві
державної адміністрації

(найменування головного розпорядника коштів місцевого бюджету)
від 08.07.2025 № 453

ПАСПОРТ
бюджетної програми місцевого бюджету на 2025 рік

1.	4600000 (код Програмою класифікації видатків та кредитування місцевого бюджету)	Подільська районна в місті Києві державна адміністрація (найменування головного розпорядника коштів місцевого бюджету)	37333608 (код за ЄДРПОУ)
2.	4610000 (код Програмою класифікації видатків та кредитування місцевого бюджету)	Подільська районна в місті Києві державна адміністрація (найменування відповідального виконавця)	37333608 (код за ЄДРПОУ)
3.	4611070 (код Програмою класифікації видатків та кредитування місцевого бюджету)	Надання позашкільної освіти закладами позашкільної освіти, заходи із позашкільної роботи з дітьми (найменування бюджетної програми згідно з Типовою програмною класифікацією видатків та кредитування місцевого бюджету)	2600000000 (код бюджету)

4. Обсяг бюджетних призначень/бюджетних асигнувань - 44 341 160 гривень, у тому числі загального фонду - 34 940 182 гривень та спеціального фонду - 9 400 978 гривень
5. Підстави для виконання бюджетної програми

Конституція України;
Бюджетний кодекс України;
Закон України від 05.09.2017 №2145-VIII «Про освіту»;
Закон України від 22.06.2000 №164-III «Про позашкільну освіту»;
Наказ Міністерства фінансів України від 26.08.2014 №836 «Про деякі питання запровадження програмно-цільового методу складання та виконання місцевих бюджетів»;
Рішення Київської міської ради від 07.12.2023 № 7508/7549 "Про затвердження комплексної цільової програми "Освіта Києва.2024-2025 роки";
Рішення Київської міської ради від 05.12.2024 № 426/10234 "Про бюджет міста Києва на 2025 рік".
Рішення Київської міської ради від 10.06.2025 № 66/10533 "Про внесення змін до рішення КМР від 05.12.2024 р. № 426/10234 "Про бюджет м.Києва на 2025 рік"

6. Цілі державної політики, на досягнення яких спрямована реалізація бюджетної програми

№ з/п	Цілі державної політики
1	Забезпечення потреб дівчат і хлопців у сфері позашкільної освіти з урахуванням їх віку та місця проживання

7. Мета бюджетної програми
Забезпечення потреб дівчат і хлопців у сфері позашкільної освіти з урахуванням їх віку та місця проживання

8. Завдання бюджетної програми

№ з/п	Завдання	Усього
1	Надання різних можливостей дівчатам та хлопцям в сфері отримання позашкільної освіти	31 003 080
2	Забезпечення збереження енергоресурсів	3 938 080
3	Проведення капітального ремонту приміщень та інших об'єктів	9 400 000
	Усього	44 341 160

9. Напрями використання бюджетних коштів

гривень

№ з/п	Напрями використання бюджетних коштів	Загальний фонд	Спеціальний фонд	Усього
1	2	3	4	5
1	Надання різних можливостей дівчатам та хлопцям в сфері отримання позашкільної освіти	31 002 102	978	31 003 080
2	Забезпечення збереження енергоресурсів	3 938 080		3 938 080
3	Проведення капітального ремонту приміщень та інших об'єктів	34 940 182		34 940 182
	Усього	69 880 364	978	69 881 342

10. Перелік місцевих / регіональних програм, що виконуються у складі бюджетної програми

гривень

№ з/п	Найменування місцевої / регіональної програми	Загальний фонд	Спеціальний фонд	Усього
1	2	3	4	5
1	Комплексна міська цільова програма "Освіта Києва 2024-2025 роки"	766 656		766 656
	Усього	766 656		766 656


11. Результативні показники бюджетної програми

№ з/п	Показники	Одиниця виміру	Джерело інформації	Загальний фонд	Спеціальний фонд	Усього
1	2	3	4	5	6	7
1	Надання різних можливостей дівчатам та хлопцям в сфері отримання позашкільної освіти					
1	заграт					
	обсяг видатків для забезпечення надання відповідних послуг закладами позашкільної освіти	грн.	Звітність установ	31 002 102	978	31 003 080
	кількість закладів	од.	Звітність установ	2		2
	всього – середньорічна кількість ставок (штатних одиниць)	од.	Звітність установ	114,25		114,25
	середньорічна кількість ставок педагогічного персоналу	од.	Звітність установ	42		42
	середньорічна кількість штатних одиниць адміністративного персоналу, за умовами оплати віднесених до педагогічного персоналу	од.	Звітність установ	27		27
	середньорічна кількість штатних одиниць робітників	од.	Звітність установ	37,25		37,25
	середньорічна кількість штатних одиниць спеціалістів	од.	Звітність установ	8		8
	всього середньорічна кількість працівників, з них	особ	Звітність установ	132		132
	- жінок	особ	Звітність установ	88		88
	- чоловіків	особ	Звітність установ	34		34
2	продукту					
	середньорічна кількість дітей, які отримують позашкільну освіту, з них	особ	Звітність установ	1 781		1 781
	- дівчата	особ	Звітність установ	1 322		1 322
	- хлопці	особ	Звітність установ	459		459
	у тому числі кількість дітей за напрямками діяльності Групи:	особ	Звітність установ	1 781		1 781
	- художньо-естетичний, в них	особ	Звітність установ	1 140		1 140
	- дівчата	особ	Звітність установ	918		918
	- хлопці	особ	Звітність установ	228		228
	- туристсько-рекреаційний, в них	особ	Звітність установ	60		60
	- дівчата	особ	Звітність установ	25		25
	- хлопці	особ	Звітність установ	35		35
	- фізкультурно-спортивний, в них	особ	Звітність установ	337		337
	- дівчата	особ	Звітність установ	211		211
	- хлопці	особ	Звітність установ	126		126
	- військово-патриотичний, в них	особ	Звітність установ	45		45

- дівчата	осіб	Звітність установ	45	45
- соціально-реабілітаційний, в них:	осіб	Звітність установ	60	60
- дівчата	осіб	Звітність установ	37	37
- хлопці	осіб	Звітність установ	23	23
- гуманітарний, в них:	осіб	Звітність установ	132	132
- дівчата	осіб	Звітність установ	86	86
- хлопці	осіб	Звітність установ	46	46
кількість груп	од.	Звітність установ	133	133
кількість туртів у тому числі за напрямками діяльності:	од.	Звітність установ	102	102
- художньо-естетичний	од.	Звітність установ	59	59
- туристсько-краєзнавчий	од.	Звітність установ	4	4
- фізкультурно-спортивний	од.	Звітність установ	23	23
- військово-патріотичний	од.	Звітність установ	3	3
- соціально-реабілітаційний	од.	Звітність установ	4	4
- гуманітарний	од.	Звітність установ	9	9
3 ефективності				
середні витрати на 1 дитину, з них:	грн.	Розрахунок	17 407	17 407
- на 1 дівчину	грн.	Розрахунок	17 407	17 407
- на 1 хлопця	грн.	Розрахунок	17 407	17 407
середня наповненість груп	осіб	Розрахунок	13	13
4 ЯКОСТІ				
рівень охоплення дітей позашкільною освітою	відс.	Розрахунок	9	9
динаміка охоплення позашкільною освітою до попереднього року	відс.	Розрахунок	100	100
частка закладів позашкільної освіти, що мають сайт/підключені до Інтернету	відс.	Розрахунок	100	100
2 Забезпечення збереження енергоресурсів				
1 затрат				
обсяг видатків на оплату енергоносіїв та комунальних послуг всього, з них на оплату:	грн.	Звітність установ	3 938 080	3 938 080
теплостачання	грн.	Звітність установ	2 692 670	2 692 670
водопостачання	грн.	Звітність установ	187 310	187 310
електроенергі	грн.	Звітність установ	1 032 000	1 032 000
оплата інших енергоносіїв та ін ком послуг	грн.	Звітність установ	26 100	26 100
загальна площа приміщень	кв. м.	Звітність установ	6 775	6 775
опалювальна площа приміщень	кв. м.	Звітність установ	5 618	5 618
2 продукту				
обсяг споживання енергоресурсів, натуральні одиниці, в тому числі:	од.	Звітність установ		
теплостачання	тис. Гкал	Звітність установ	0,72	0,72
водопостачання	тис. куб. м	Звітність установ	6,1	6,1
електроенергі	тис. кВт. год	Звітність установ	86	86
3 ефективності				
середнє споживання комунальних послуг та енергоносіїв в тому числі:				
теплостачання	Гкал на 1 кв. м	Розрахунок	0,128	0,128
водопостачання	опал. площі куб. м на 1 кв. м	Розрахунок	0,9	0,9
електроенергі	кВт. год на 1 кв. м заг. площі	Розрахунок	12,694	12,694
4 ЯКОСТІ				
річна економія витрачання енергоресурсів в натуральному виразі:				
- теплостачання	відс.	Розрахунок	1	1
- водопостачання	відс.	Розрахунок	1	1
- електроенергі	відс.	Розрахунок	1	1
обсяг річної економії бюджетних коштів, отриманої від проведення заходів, що приводять до збереження та економії енергоресурсів (види, тепла, електроенергі тощо) всього	грн.	Розрахунок	39 120	39 120
3 Проведення капітального ремонту приміщень та інших об'єктів				
1 затрат				
обсяг видатків на капітальний ремонт приміщень та інших об'єктів, з них:	грн.	Звітність установ	9 400 000	9 400 000
- заміна вікон	грн.	Звітність установ	3 000 000	3 000 000

	- капітальний ремонт інженерних мереж	грн.	Звітність Установ	400 000	400 000
	- капітальний ремонт інших приміщень	грн.	Звітність Установ	6 000 000	6 000 000
	загальна площа приміщень установ (заглядів)	м.кв.	Звітність Установ	6 775	6 775
	площа, яка потребує капітального ремонту	м.кв.	Звітність Установ	1 022	1 022
2	продукту				
	кількість установ (закладів), в яких проведено капітальний ремонт	од.	Звітність Установ	2	2
	площа, на якій проведено капітальний ремонт, з них:	м.кв.	Звітність Установ	1 022	1 022
	заміна вікон	м.кв.	Звітність Установ	322	322
	капітальний ремонт інженерних мереж	п. м.	Звітність Установ	200	200
	капітальний ремонт інших приміщень	кв. м.	Звітність Установ	500	500
3	ефективності				
	середні витрати на 1 кв.м. заміненних вікон	грн.	Розрахунок	9 317	9 317
	середні витрати на проведення капітального ремонту інженерних мереж 1 пог. м	грн.	Розрахунок	2 000	2 000
	середні витрати на проведення капітального ремонту інших приміщень 1 кв. м. площі	грн.	Розрахунок	12 000	12 000
4	якості				
	відсоток площі, на якій проведено капітальний ремонт до площі, що потребувала капітального ремонту	відс.	Розрахунок	100	100
	рівень виконання робіт з капітального ремонту інших об'єктів	відс.	Розрахунок	100	100
	обсяг річної економії бюджетних коштів отриманої завдяки проведенню в ході капітального ремонту робіт, що призводить до збереження та економії енергоресурсів (воді, теплі, енергії тощо)	грн.	Розрахунок	37 398	37 398

Голова Подільської районної в місті Києві державної адміністрації



(підпис)

Володимир НАКОНЕЧНИЙ
(Власне ім'я, ПРІЗВИЩЕ)

ПОГОДЖЕНО:

Департамент фінансів виконавчого органу Київської міської ради (Київської міської державної адміністрації)



Заступник директора Департаменту фінансів виконавчого органу Київської міської ради (Київської міської державної адміністрації)


(підпис)

Катерина ПОЗДІЄВА
(Власне ім'я, ПРІЗВИЩЕ)

Дата погодження

М.П.



(підпис)

Виконує обов'язки начальника фінансового управління Подільської районної в місті Києві державної адміністрації

Галина КАСЬЯНЕНКО
(Власне ім'я, ПРІЗВИЩЕ)

ЗАТВЕРДЖЕНО
Наказ / розпорядчий документ
Розпорядження Подільської районної в місті Києві
державної адміністрації

(найменування головного розпорядника коштів місцевого бюджету)
від 08.07.2025 № 453

ПАСПОРТ
бюджетної програми місцевого бюджету на 2025 рік

1.	46000000 (код Програмою класифікації видатків та кредитування місцевого бюджету)	Подільська районна в місті Києві державна адміністрація (найменування головного розпорядника коштів місцевого бюджету)	37333608 (код за ЄДРПОУ)		
2.	4610000 (код Програмою класифікації видатків та кредитування місцевого бюджету)	Подільська районна в місті Києві державна адміністрація (найменування відповідального виконавця)	37333608 (код за ЄДРПОУ)		
3.	4611080 (код Програмою класифікації видатків та кредитування місцевого бюджету)	1080 (код Типової програмної класифікації видатків та кредитування місцевого бюджету)	0960 (код Функціональної класифікації видатків та кредитування бюджету)	Надання спеціалізованої освіти мистецькими школами (найменування бюджетної програми згідно з Типовою програмною класифікацією видатків та кредитування місцевого бюджету)	2600000000 (код бюджету)

4. Обсяг бюджетних призначень/бюджетних асигнувань - 153 900 976 гривень, у тому числі загального фонду - 137 549 071 гривень та спеціального фонду - 16 351 905 гривень

5. Підстави для виконання бюджетної програми

- Конституція України;
 - Бюджетний кодекс України;
 - Закон України від 14.12.2010р №2778 "Про культуру";
 - Закон України від 05.09.2017р №2145 "Про освіту";
 - Закон України від 22.06.2000р №1541 "Про позашкільну освіту";
 - Наказ МФУ від 02.08.2014р №836 "Про деякі питання запровадження програмно-цільового методу складання та виконання місцевих бюджетів";
 - Рішення Київської міської ради від 7 грудня 2023 року №1608/7549 "Про затвердження міської компетенції з питань програм "Ювента Київва 2024-2025 роки";
 - Рішення Київської міської ради від 03.12.2024 №426/10034 "Про бюджет міста Києва на 2025 рік";
6. Цілі державної політики, на досягнення яких спрямована реалізація бюджетної програми:

№ з/п	Цілі державної політики
1	Духовне та естетичне виховання дітей та молоді з урахуванням статті, вікових особливостей та вгодобань

7. Мета бюджетної програми
Духовне та естетичне виховання дітей та молоді з урахуванням статті, вікових особливостей та вгодобань

8. Завдання бюджетної програми

№ з/п	Завдання
1	Забезпечення надання початкової музичної, хореографічної освіти з образотворчого мистецтва та художнього промислу між хлопцями (чоловіками) та дівчатками (жінками)
2	Забезпечення збереження енергоресурсів
3	Забезпечення придбання обладнання та предметів довгострокового користування
4	Проведення капітального ремонту приміщень та інших об'єктів

9. Напрями використання бюджетних коштів

№ з/п	Напрями використання бюджетних коштів	Загальний фонд	Спеціальний фонд	Усього
1	2	3	4	5
1	Забезпечення надання початкової музичної, хореографічної освіти з образотворчого мистецтва та художнього промислу між хлопцями (чоловіками) та дівчатками (жінками)	133 817 318	10 525 600	144 342 918
2	Забезпечення збереження енергоресурсів	3 731 753	396 400	4 128 153
3	Забезпечення придбання обладнання та предметів довгострокового користування	379 091	379 091	758 182
4	Проведення капітального ремонту приміщень та інших об'єктів	5 050 814	5 050 814	10 101 628
	Усього	137 549 071	16 351 905	153 900 976

10. Перелік місцевих / регіональних програм, що виконуються у складі бюджетної програми

№ з/п	Найменування місцевої / регіональної програми	Усього	Загальний фонд	Спеціальний фонд	Усього
1	2	3	4	5	6
1	Комплексна міська шкільна програма "Освіта Києва 2024-2025 роки"	Усього	585 353	585 353	5 351 905
					5 937 258

гривень

11. Результативні показники бюджетної програми

№ з/п	Показники	Одиниця виміру	Джерело інформації	Загальний фонд	Спеціальний фонд	Усього
1	2	3	4	5	6	7
1	Забезпечення надання початкової музичної, хореографічної освіти з образотворчого мистецтва та художнього промислу з урахуванням відмінностей між хлопцями (чоловіками) та дівчатками (жінками)					
1	затрат	3				
	кількість установ – всього	од.	Звітність установ	8		8
	музичних шкіл	од.	Звітність установ	4		4
	мистецьких шкіл	од.	Звітність установ	1		1
	хореографічних шкіл	од.	Звітність установ	1		1
	художніх шкіл	од.	Звітність установ	2		2
	кількість відділень (фортепіано, народні інструменти тощо)	од.	Звітність установ	33		33
	кількість класів	од.	Звітність установ	236		236
	середнє число окладів (ставка) – всього	од.	Звітність установ	551,25	17,22	568,47
	- педагогічного персоналу	од.	Звітність установ	436,25	17,22	453,47
	кількість штатних працівників шкільного естетичного виховання (осіб) – всього	осіб	Звітність установ	442	47	489
	з них жінок	осіб	Звітність установ	387	40	427
	- чоловіків	осіб	Звітність установ	55	7	62
	- педагогічного персоналу	осіб	Звітність установ	309	60	369
	з них жінок	осіб	Звітність установ	269	40	309
	чоловіків	осіб	Звітність установ	40	7	47
	кількість окладів в час майбутнього сайту	од.	Звітність установ	40		40

Видатки на отримання освіти у школах естетичного виховання (без комунальних послуг)	грн.	Звітність установ	133 817 318	10 000 000	143 817 318
у тому числі батьківська плата	грн.	Звітність установ		6 381 400	6 381 400
у тому числі плата в класах самоосвітності	грн.	Звітність установ		3 618 600	3 618 600
2 продукту					
середня кількість учнів, які отримують освіту у школах естетичного виховання, - всього	осіб	Звітність установ	2 288	220	2 508
в тому числі дівчат	осіб	Звітність установ	1 610	150	1 760
середня кількість учнів в класах самоосвітності	осіб	Звітність установ	678	70	748
в тому числі дівчат	осіб	Звітність установ	220	220	220
середня кількість учнів, звільнених від плати за навчання	осіб	Звітність установ	150	150	150
3 ефективності	осіб	Звітність установ	464	70	70
чисельність учнів на одну педагогічну ставку	осіб	Розрахунок	5,2	12,8	6
витрати на навчання одного учня, який отримує освіту в школах естетичного виховання,	грн.	Розрахунок	58 487	4 892	57 343
за рахунок батьківської плати	грн.	Розрахунок		3 499	3 499
за рахунок самоосвітності	грн.	Розрахунок		16 448	16 448
4 якості					
динаміка чисельності учнів, які отримують освіту у школах естетичного виховання у плановому періоді до попереднього періоду	відс.	Розрахунок			
з них дівчат	відс.	Розрахунок			93,2
з них хлопці	відс.	Розрахунок			90,9
відсоток обсягу батьківської плати за навчання в загальному обсязі видатків на отримання освіти у школах естетичного виховання	відс.	Розрахунок			34,5
динаміка закладів, що мають сайт, в порівнянні з минулим роком	відс.	Розрахунок			4,4
динаміка охоплення дітей художньо-естетичною освітою, в порівнянні з минулим роком	відс.	Розрахунок			100
рівень охоплення дітей художньо-естетичною освітою	відс.	Розрахунок			94
частка закладів позашкольної освіти, що мають сайт	відс.	Розрахунок			12,9
2 забезпечення збереження енергоресурсів					
1 затрат					
обсяг видатків на оплату енергоносіїв та комунальних послуг всього, з них на оплату	грн.	Звітність установ	3 731 753	396 400	4 128 153
теплостачання	грн.	Звітність установ	3 254 895	105 500	3 360 395
водопостачання	грн.	Звітність установ	71 000	800	71 800
електроенергія	грн.	Звітність установ	398 278	290 100	688 378
оплата інших енергоносіїв та ін ком послуг	грн.	Звітність установ	7 560		7 560
загальна площа приміщень	кв м	Звітність установ	8 951,2		8 951,2
опалювальна площа приміщень	кв м	Звітність установ	8 303		8 303
2 продукту					
теплостачання	тис т кал	Звітність установ	0,962	0,024	0,986
водопостачання	тис куб м	Звітність установ	1,965	0,011	1,976
електроенергія	тис кВт год	Звітність установ	56,653	41,266	97,919
3 ефективності					
теплостачання	Гкал на 1 кв м	Розрахунок	0,116	0,003	0,119
водопостачання	опал площі куб м на 1 кв м	Розрахунок	0,22	0,001	0,221
електроенергія	кВт год на 1 кв м	Розрахунок	6,329	4,815	7,863
4 якості	заг площі				
теплостачання	БДС	Розрахунок	1	1	1
водопостачання	БДС	Розрахунок	1	1	1
електроенергія	БДС	Розрахунок	1	1	1

	обсяг річної економії бюджетних коштів, отриманої від проведення заходів, що приводять до збереження та економії енергоресурсів (води, тепла, електроенергії тощо) всього	грн.	Розрахунок	37 317	3 964	41 281
3 Забезпечення придбання обладнання та предметів довгострокового користування						
1 затрат						
	обсяг видатків для придбання обладнання та предметів довгострокового користування (у розрізі їх видів)	грн.	Звітність установ		379 091	379 091
	інші	грн.	Звітність установ		301 091	301 091
	музичні інструменти	грн.	Звітність установ		48 000	48 000
	оргтехніка	грн.	Звітність установ		30 000	30 000
2 продукту						
	кількість установ (закладів), в яких проведено оновлення матеріально-технічної бази	од.	Звітність установ		2	2
	кількість придбаного обладнання і предметів довгострокового користування (у розрізі їх видів)	од.	Звітність установ		9	9
	інші	од.	Звітність установ		1	1
	музичні інструменти	од.	Звітність установ		7	7
	оргтехніка	од.	Звітність установ		1	1
3 ефективності						
	середні витрати на придбання одиниці іншого обладнання (предмету)	грн.	Розрахунок		301 091	301 091
	середні витрати на придбання одного музичного інструменту	грн.	Розрахунок		6 857	6 857
	середні витрати на придбання одиниці оргтехніки	грн.	Розрахунок		30 000	30 000
4 якості						
	динаміка кількості установ, в яких здійснено оновлення матеріально-технічної бази, порівняно з минулим роком	відс.	Розрахунок		100	100
	рівень оновлення матеріально-технічної бази порівняно з минулим роком	відс.	Розрахунок		100	100
4 Проведення капітального ремонту приміщень та інших об'єктів						
1 затрат						
	обсяг видатків на капітальний ремонт приміщень та інших об'єктів, з них:	грн.	Звітність установ		5 050 814	5 050 814
	капітальний ремонт приміщень	грн.	Звітність установ		4 125 163	4 125 163
	заміна вікон	грн.	Звітність установ		925 651	925 651
	кількість закладів, які потребують капітального ремонту	од.	Звітність установ		2	2
	площа, яка потребує проведення капітального ремонту, з них:	м.кв.	Звітність установ		2 821,4	2 821,4
	капітальний ремонт приміщень	м.кв.	Звітність установ		2 615,5	2 615,5
	заміна вікон	м.кв.	Звітність установ		205,9	205,9
2 продукту						
	площа, на якій планується проведення капітального ремонту, з них:	м.кв.	Звітність установ		2 821,4	2 821,4
	капітального ремонту приміщень	м.кв.	Звітність установ		2 615,5	2 615,5
	заміна вікон	м.кв.	Звітність установ		205,9	205,9
	кількість закладів, в яких планується провести капітальний ремонт	од.	Звітність установ		2	2
3 ефективності						
	середні витрати на проведення капітального ремонту приміщень 1 кв. м. площі	грн.	Розрахунок		1 577	1 577
	- середні витрати на проведення заміни вікон 1 м. кв (аварійні та відновні роботи)	грн.	Звітність установ		4 496	4 496
4 якості						
	відсоток кількості закладів, в яких проведено капітальний ремонт, що потребують ремонту	відс.	Розрахунок		100	100

Відсоток площі, на якій проведено капремонт, до площі, що потребує ремонту	відс.	Розрахунок	100	100
Обсяг річної економії бюджетних коштів, отриманої завдяки проведенню в ході капітального ремонту робіт, що приводять до збереження та економії енергоресурсів (води, тепла, електроенергії тощо)	грн.	Розрахунок	10 550	10 550
Рівень виконання робіт з капітального ремонту	відс.	Розрахунок	100	100

Голова Подільської районної в місті Києві державної адміністрації

Володимир НАКОНЕЧНИЙ
(Власне ім'я, ПРІЗВИЩЕ)

(підпис)


ПОГОДЖЕНО:

Заступник директора Департаменту фінансів виконавчого органу Київської міської ради (Київської міської державної адміністрації)

Катерина ПОЗДЕЄВА
(Власне ім'я, ПРІЗВИЩЕ)

Дата погодження

М.П.



Виконавач обов'язків начальника фінансового управління Подільської районної в місті Києві державної адміністрації

Галина КАСЬЯНЕНКО
(Власне ім'я, ПРІЗВИЩЕ)

(підпис)

Handwritten mark

ЗАТВЕРДЖЕНО
Наказ / розпорядчий документ
Розпорядження Подільської районної в місті Києві
державної адміністрації

Від 08.07.2025 року за підписом [підпис] голови районної державної адміністрації коштів місцевого бюджету) № 453

ПАСПОРТ
бюджетної програми місцевого бюджету на 2025 рік

1.	4600000 (код Програмої класифікації видатків та кредитування місцевого бюджету)	Подільська районна в місті Києві державна адміністрація (найменування головного розпорядника коштів місцевого бюджету)	37333608 (код за ЄДРПОУ)
2.	4610000 (код Програмої класифікації видатків та кредитування місцевого бюджету)	Подільська районна в місті Києві державна адміністрація (найменування відповідального виконавця)	37333608 (код за ЄДРПОУ)
3.	4613114 (код Програмої класифікації видатків та кредитування місцевого бюджету)	1040 (код Функціональної класифікації видатків та кредитування бюджету)	2600000000 (код бюджету)

Забезпечення умов для догляду та виховання дітей та молоді в дитячих будинках сімейного типу, приюмних сім'ях та сім'ях патронатних вихователів
(найменування бюджетної програми згідно з Типовою програмною класифікацією видатків та кредитування місцевого бюджету)

4. Обсяг бюджетних призначень/бюджетних асигнувань - 694 300 гривень, у тому числі загального фонду - 694 300 гривень та спеціального фонду - 0 гривень

5. Підстави для виконання бюджетної програми

- Бюджетний кодекс України
Закон України "Про забезпечення організаційно-правових умов соціального захисту дітей-сиріт, та дітей, позбавлених батьківського піклування" від 13.01.2005 №2342-IV зі змінами та доповненнями.
Закон України "Про охорону дитинства" від 26.04.2001 № 2402-III зі змінами та доповненнями.
Постанова № 564 від 26.04.2002. "Про затвердження Положення про дитячий будинок сімейного типу".
Наказ МОН "Про деякі питання запровадження програмно-цільового методу складання та виконання місцевих бюджетів" від 26.08.2014 №836
Рішення Київської міської ради від 04.07.2024 № 1650/06/16 "Про затвердження Міської цільової програми "Діти Сім'я Столиця 2025-2027 роки"
Рішення Київської міської ради "Про бюджет міста Києва на 2025 рік" від 05.12.2024 № 426/10234
Рішення Київської міської ради "Про внесення змін до рішення КМР від 05.12.2024 р. № 426/10234 "Про бюджет м. Києва на 2025 рік"

6. Цілі державної політики, на досягнення яких спрямована реалізація бюджетної програми

№ з/п	Цілі державної політики
1	Забезпечення належних умов для виховання та розвитку дітей-сиріт і дітей, позбавлених батьківського піклування, в дитячих будинках сімейного типу та прийомних сім'ях

7. Мета бюджетної програми

Забезпечення належних умов для виховання та розвитку дітей-сиріт, позбавлених батьківського піклування, в дитячих будинках сімейного типу та прийомних сім'ях

8. Завдання бюджетної програми

№ з/п	Завдання
1	Надання щорічної додаткової фінансової допомоги дитячим будинкам сімейного типу для вирішення матеріально-побутових проблем

9. Напрями використання бюджетних коштів

№ з/п	Напрями використання бюджетних коштів	гривень	
		Загальний фонд	Спеціальний фонд
1	Надання щорічної додаткової фінансової допомоги дитячим будинкам сімейного типу для вирішення матеріально-побутових проблем	3	4
1	Надання щорічної додаткової фінансової допомоги дитячим будинкам сімейного типу для вирішення матеріально-побутових проблем	694 300	5
	Усього	694 300	694 300

10. Перелік місцевих / регіональних програм, що виконуються у складі бюджетної програми

№ з/п	Найменування місцевої / регіональної програми	гривень	
		Загальний фонд	Спеціальний фонд
1	Міська цільова програма "Діти. Сім'я. Столиця на 2025-2027 роки"	3	4
	Усього	694 300	5
		694 300	694 300

11. Результативні показники бюджетної програми

№ з/п	Показники	Одиниця виміру	Джерело інформації	гривень		Усього
				Загальний фонд	Спеціальний фонд	
1	Надання щорічної додаткової фінансової допомоги дитячим будинкам сімейного типу для вирішення матеріально-побутових проблем	3	4	5	6	7
1	заграт	грн.	Рішення Київради	694 300		694 300
2	продукту	грн.	Рішення Київради	694 300		694 300
3	Кількість отримувачів допомоги дитячих будинків сімейного типу	кільк. сімей	Звітність установ		4	
4	Середні витрати на один будинок	грн.	Розрахунок		173 575	173 575
4	якості	відс	Розрахунок		100	100
	Відсоток дитячих будинків сімейного типу, які отримали допомогу до загальної кількості	відс	Розрахунок		100	100

Голова Подільської районної в м. Києві державної адміністрації

ПОГОДЖЕНО:

Заступник директора Департаменту фінансів виконавчого органу Київської міської ради (Київської міської державної адміністрації)

Дата погодження

М.П.

Виконавчий обов'язок начальника фінансового управління Подільської районної в місті Києві державної адміністрації

Володимир НАКОНЕЧНИЙ
(Власне ім'я, ПРІЗВИЩЕ)

Катерина ПОЗДЄЄВА
(Власне ім'я, ПРІЗВИЩЕ)

Галина КАСЬЯНЕНКО
(Власне ім'я, ПРІЗВИЩЕ)



Handwritten signature

ЗАТВЕРДЖЕНО

Наказ / розпорядчий документ

Розпорядження Подільської районної в місті Києві
державної адміністрації

(найменування головного розпорядника коштів місцевого бюджету)
від 08.07.2025 № 453

**ПАСПОРТ
бюджетної програми місцевого бюджету на 2025 рік**

1.	46000000 (код Програмоюї класифікації видатків та кредитування місцевого бюджету)	Подільська районна в місті Києві державна адміністрація (найменування головного розпорядника коштів місцевого бюджету)	37333608 (код за ЄДРПОУ)	
2.	4610000 (код Програмоюї класифікації видатків та кредитування місцевого бюджету)	Подільська районна в місті Києві державна адміністрація (найменування відповідального виконавця)	37333608 (код за ЄДРПОУ)	
3.	4613132 (код Програмоюї класифікації видатків та кредитування місцевого бюджету)	3132 (код Типової програмоюї класифікації видатків та кредитування місцевого бюджету)	1040 (код Функціональної класифікації видатків та кредитування бюджету)	2600000000 (код бюджету)

Створення умов для творчого, інтелектуального,
духовного та фізичного розвитку дітей та молоді
за місцем їх проживання
(найменування бюджетної програми згідно з Типовою
програмою класифікацією видатків та кредитування
місцевого бюджету)

4. Обсяг бюджетних призначень/бюджетних асигнувань - 29 572 882 гривень, у тому числі загального фонду - 22 036 882 гривень та спеціального фонду - 7 536 000 гривень

5. Підстави для виконання бюджетної програми

- Конституція України
- Бюджетний Кодекс
- Закон України від 22.06.2000 №1841-III "Про позашкільну освіту"
- Постанова Кабінету Міністрів України від 06.05.2011 №433 "Про затвердження переліку типів позашкільних навчальних закладів і Положення про позашкільний навчальний заклад"
- Наказ Міністерства фінансів "Про деякі питання запровадження програмно-цільового методу складання та виконання місцевих бюджетів" від 26.08.2014 №836.
- Рішення Київської міської ради від 14.12.2023 № 7530/7571 "Про Програму економічного і соціального розвитку м. Києва на 2024-2026 роки" зі змінами від 05.12.2024 №425/10233.
- Рішення Київської міської ради від 05.12.2024 року № 426/10234.
- Рішення Київської міської ради від 10.06.2025 № 66/10533 "Про внесення змін до рішення м. Києва на 2025 рік"
- Рішення Київської міської ради від 21.11.2024 № 174/9982 "Про затвердження комплексної міської цільової програми "Молодь та спорт столиці" на 2025-2027 роки"

6. Цілі державної політики, на досягнення яких спрямована реалізація бюджетної програми

№ з/п	Цілі державної політики
1	Забезпечення реалізації політики у молодіжній сфері на регіональному рівні

7. Мета бюджетної програми

Забезпечення реалізації політики у молодіжній сфері на регіональному рівні

8. Завдання бюджетної програми

№ з/п	Завдання
1	Забезпечення організації проведення навчально-виховної, інформаційно-методичної, організаційно-масової, навчально-тренувальної та спортивної роботи з підлітками у позаурочний та позанавчальний час
2	Забезпечення збереження енергоресурсів
3	Придбання обладнання і предметів довгострокового користування
4	Проведення капітального ремонту

9. Напрями використання бюджетних коштів

гривень

№ з/п	Напрями використання бюджетних коштів	Загальний фонд	Спеціальний фонд	Усього
1		3	4	5
1	Забезпечення організації проведення навчально-виховної, інформаційно-методичної, організаційно-масової, навчально-тренувальної та спортивної роботи з підлітками у позаурочний та позанавчальний час	19 299 869	3 760 000	23 059 869
2	Забезпечення збереження енергоресурсів	2 737 013	196 000	2 933 013
3	Придбання обладнання і предметів довгострокового користування	80 000	80 000	80 000
4	Проведення капітального ремонту	3 500 000	3 500 000	3 500 000
	Усього	22 036 882	7 536 000	29 572 882

10. Перелік місцевих / регіональних програм, що виконуються у складі бюджетної програми

гривень

№ з/п	Найменування місцевої / регіональної програми	Загальний фонд	Спеціальний фонд	Усього
1		3	4	5
1	Міська цільова програма "Молодь та спорт столиці" на 2025-2027 роки	720 861	3 924 000	4 644 861
	Усього	720 861	3 924 000	4 644 861

11. Результативні показники бюджетної програми

№ з/п	Показники	Одиниця виміру	Джерело інформації	Загальний фонд	Спеціальний фонд	Усього
1		3	4	5	6	7
1	Забезпечення організації проведення навчально-виховної, інформаційно-методичної, організаційно-масової, навчально-тренувальної та спортивної роботи з підлітками у позаурочний та позанавчальний час	грн	Звітність установ	19 299 869	3 760 000	23 059 869
1	Обсяг витрат на утримання клубів для підлітків за місцем проживання та організації проведення навчально-виховної, інформаційно-методичної, організаційно-масової, навчально-тренувальної та спортивної роботи з підлітками у позаурочний та позанавчальний час	грн	Звітність установ	16		16
	кількість клубів за місцем проживання	осіб	Звітність установ	86	23 25	109 25
	кількість штатних працівників клубів з них - жінок	осіб	Звітність установ	50		50
2	продукту					
	середньорічна кількість дітей та молоді, які відвідують клуби за місцем проживання	осіб	Звітність установ	2 200	400	2 600
	в тому числі - дівчат	осіб	Звітність установ	1 000	200	1 200
3	ефективності					
	середні витрати на одного відвідувача клубу за місцем проживання	грн	Розрахунок	8 772 67	9 400	16 172 67
	середні витрати на утримання одного клубу	грн	Розрахунок	1 206 241 81	235 000	1 441 241 81
4	якості					

Літома вага дітей, які займаються в клубах за місцем проживання від загальної кількості дітей та молоді	Розрахунок	11,09	2,02	13,11
в тому числі дівчат	Розрахунок	9,95	1,99	11,94
Збільшення кількості дітей та молоді, які займаються в клубах за місцем проживання, порівняно з минулим роком	Розрахунок		44,93	44,93
в тому числі дівчат	Розрахунок		100	100
2 Забезпечення збереження енергоресурсів				
1 затрат				
обсяг видатків на оплату енергоносіїв та комунальних послуг всього	Звітність установ	2 737 013	196 000	2 933 013
обсяг видатків на оплату теплопостачання	Звітність установ	2 127 287	132 000	2 259 287
обсяг видатків на оплату водопостачання	Звітність установ	42 856	4 000	46 856
обсяг видатків на оплату електроенергії	Звітність установ	557 840	60 000	617 840
обсяг видатків на оплату інших енергоносіїв	Звітність установ	9 030		9 030
загальна площа приміщень	м.кв.	4 975,7		4 975,7
опалювальна площа приміщень	м.кв.	4 975,7		4 975,7
2 продукту				
обсяг споживання енергоресурсів, натуральні одиниці, в тому числі:	Звітність установ			
теплопостачання	тис. Гкал	0,61	0,02	0,63
водопостачання	тис. куб. м	0,973	0,027	1
електроенергії	тис. кВт.год	72,62	3,08	75,7
природного газу	тис. куб. м			
3 ефективності				
середнє споживання комунальних послуг та енергоносіїв, в тому числі:	Звітність установ			
теплопостачання	Гкал на 1 кв. м	0,123	0,004	0,127
водопостачання	опал. площі куб. м на 1 кв. м	0,196	0,005	0,201
електроенергії	кВт.год на 1 кв. м	14,566	0,619	15,214
природного газу	заг. площі куб. м на 1 кв. м			
4 якості				
річна економія витратання енергоресурсів в натуральному виразі:	Звітність установ			
теплопостачання	Звітність установ			
водопостачання	Розрахунок	1	1	2
електроенергії	Розрахунок	1	1	2
обсяг річної економії бюджетних коштів, отриманої від проведення заходів, що приводять до збереження та економії енергоресурсів (води, тепла, електроенергії тощо) всього	Розрахунок	27 279,83	1 600	28 879,83
3 Придбання обладнання і предметів довгострокового користування				
1 затрат				
обсяг видатків для придбання обладнання та предметів довгострокового користування (у розрізі їх видів)	Звітність установ		80 000	80 000
ортехніка	Звітність установ		48 000	48 000
інше обладнання (предмети)	Звітність установ		32 000	32 000
2 продукту				
кількість установ (закладів), в яких проведено оновлення матеріально-технічної бази	од.		2	2
кількість одиниць придбаного обладнання (у розрізі їх видів)	од.		3	3
ортехніка	од.		2	2
інше обладнання (предмети)	од.		1	1
3 ефективності				
середні витрати на придбання одиниці обладнання	грн.		26 666,67	26 666,67
середні витрати на придбання одиниці ортехніки	грн.		24 000	24 000
середні витрати на придбання одиниці іншого обладнання (предмету)	грн.		32 000	32 000
4 Проведення капітального ремонту				

ЗАТВЕРДЖЕНО
Наказ / розпорядчий документ
Розпорядження Подільської районної в місті Києві
державної адміністрації
(найменування головного розпорядника коштів місцевого бюджету)
від 08.07.2025 № 453

ПАСПОРТ бюджетної програми місцевого бюджету на 2025 рік

1.	4600000 (код Програмної класифікації видатків та кредитування місцевого бюджету)	Подільська районна в місті Києві державна адміністрація (найменування головного розпорядника коштів місцевого бюджету)	37333608 (код за ЄДРПОУ)		
2.	4610000 (код Програмної класифікації видатків та кредитування місцевого бюджету)	Подільська районна в місті Києві державна адміністрація (найменування відповідального виконавця)	37333608 (код за ЄДРПОУ)		
3.	4613133 (код Програмної класифікації видатків та кредитування місцевого бюджету)	3133 (код Типової програмної класифікації видатків та кредитування місцевого бюджету)	1040 (код Функціональної класифікації видатків та кредитування бюджету)	Забезпечення молодіжними центрами соціального становлення та розвитку молоді та інші заходи у сфері молодіжної політики (найменування бюджетної програми згідно з Типовою програмною класифікацією видатків та кредитування місцевого бюджету)	2600000000 (код бюджету)
4.	Обсяг бюджетних призначень/бюджетних асигнувань - 70 000 гривень, у тому числі загального фонду - 70 000 гривень та спеціального фонду - 0 гривень				
5.	Підстави для виконання бюджетної програми				

Конституція України;
Бюджетний кодекс України;
Закон України від 21.06.2001 №2558-III "Про соціальну роботу з сім'ями, дітьми та молоддю" (зі змінами);
Наказ Міністерства фінансів «Про деякі питання запровадження програмно-цільового методу складання та виконання місцевих бюджетів» від 26.08.2014р. №836;
Наказ Міністерства молоді та спорту України від 03.03.2016 №808 «Про затвердження Порядку реалізації програм, проектів та проведення заходів державної політики у молодіжній сфері національно-патріотичного виховання» (зі змінами);
Рішення Київської міської ради "Про бюджет міста Києва на 2025 рік" від 05.12.2024р. № 426/10234.
Рішення Київської міської ради "Про внесення змін до рішення КМР від 05.12.2024 р. № 426/10234 "Про бюджет м. Києва на 2025 рік"
Рішення Київської міської ради "Про затвердження комплексної міської цільової програми "Молодь та спорт столиці" на 2025-2027 роки"

6. Цілі державної політики, на досягнення яких спрямована реалізація бюджетної програми

№ з/п	Цілі державної політики
1	Забезпечення реалізації політики у молодіжній сфері на регіональному рівні

7. Мета бюджетної програми

Забезпечення реалізації політики у молодіжній сфері на регіональному рівні

8. Завдання бюджетної програми

№ з/п	Завдання
1	Створення сприятливих умов для соціального становлення та розвитку молоді

9. Напрями використання бюджетних коштів

№ з/п	Напрями використання бюджетних коштів	Загальний фонд	Спеціальний фонд	Усього
1	2	3	4	5
1	Створення сприятливих умов для соціального становлення та розвитку молоді	70 000		70 000
	Усього	70 000		70 000

10. Перелік місцевих / регіональних програм, що виконуються у складі бюджетної програми

№ з/п	Найменування місцевої / регіональної програми	Загальний фонд	Спеціальний фонд	Усього
1	2	3	4	5
1	Міська цільова програма "Молодь та спорт столиці" на 2025-2027 роки	70 000		70 000
	Усього	70 000		70 000

гривень

11. Результативні показники бюджетної програми

№ з/п	Показники	Одиниця виміру	Джерело інформації	Загальний фонд	Спеціальний фонд	Усього
1	2	3	4	5	6	7
1	1 Створення сприятливих умов для соціального становлення та розвитку молоді					
	1 затрат					
	Обсяг видатків на реалізацію регіональних заходів державної політики з питань молоді (у розрізі напрямів діяльності).	грн.	Звітність установ	70 000		70 000
	освітньо-виховні	грн.	Звітність установ	70 000		70 000
	кількість регіональних заходів державної політики з питань молоді (у розрізі напрямів діяльності).	од.	Звітність установ	2		2
	освітньо-виховні	од.	Звітність установ	2		2
2	продукту					
	кількість учасників регіональних заходів державної політики (у розрізі напрямів діяльності).	осіб	Звітність установ	600		600
	освітньо-виховні	осіб	Звітність установ	600		600
3	ефективності	осіб	Звітність установ	300		300
	середні витрати на проведення одного регіонального заходу державної політики з питань молоді (у розрізі напрямів діяльності).	грн.	Розрахунок	35 000		35 000
	освітньо-виховні	грн.	Розрахунок	35 000		35 000
	середні витрати на забезпечення участі в регіональних заходах державної політики з питань молоді одного учасника (у розрізі напрямів діяльності).	грн.	Розрахунок	116,667		116,667
	освітньо-виховні	грн.	Розрахунок	116,667		116,667
4	ЯКОСТІ					

3

	збільшення кількості молоді, охопленої регіональними заходами державної політики з підтримки молоді, порівняно з минулим роком, всього з них жінок (дівчат)	відс.	Розрахунок	100	100
		відс.	Розрахунок	100	100

Голова Подільської районної в місті Києві державної адміністрації

Володимир НАКОНЕЧНИЙ
(Власне ім'я, ПРІЗВИЩЕ)

(підпис)

ПОГОДЖЕНО:

Заступник директора Департаменту фінансів виконавчого органу Київської міської ради (Київської міської державної адміністрації)

Катерина ПОЗДЕЄВА
(Власне ім'я, ПРІЗВИЩЕ)

(підпис)

Дата погодження

М.П.

Виконувач обов'язків начальника фінансового управління Подільської районної в місті Києві державної адміністрації

Галина КАСЬЯНЕНКО
(Власне ім'я, ПРІЗВИЩЕ)

(підпис)



ЗАТВЕРДЖЕНО
Наказ / розпорядчий документ
Розпорядження Подільської районної в місті Києві
державної адміністрації
(найменування головного розпорядника коштів місцевого бюджету)
від 08.07.2025 № 453

ПАСПОРТ бюджетної програми місцевого бюджету на 2025 рік

1.	4600000 (код Програмної класифікації видатків та кредитування місцевого бюджету)	Подільська районна в місті Києві державна адміністрація (найменування головного розпорядника коштів місцевого бюджету)	37333608 (код за ЄДРПОУ)
2.	4610000 (код Програмної класифікації видатків та кредитування місцевого бюджету)	Подільська районна в місті Києві державна адміністрація (найменування відповідального виконавця)	37333608 (код за ЄДРПОУ)
3.	4615031 (код Програмної класифікації видатків та кредитування місцевого бюджету)	0810 (код Функціональної класифікації видатків та кредитування бюджету)	2600000000 (код бюджету)

Розвиток здібностей у дітей та молоді з фізичної
культури та спорту комунальними дитячо-
юнацькими спортивними школами
(найменування бюджетної програми згідно з Типовою
програмною класифікацією видатків та кредитування
місцевого бюджету)

- Обсяг бюджетних призначень/бюджетних асигнувань - 19 424 998 гривень, у тому числі загального фонду - 19 364 998 гривень та спеціального фонду - 60 000 гривень
- Підстави для виконання бюджетної програми

Конституція України
Бюджетний кодекс України
Закон України "Про фізичну культуру і спорт" від 24.12.1993р №3808-XII (зі змінами і доповненнями)
Наказ Міністерства фінансів «Про деякі питання запровадження програмно-цільового методу складання та виконання місцевих бюджетів» від 26.08.2014р. №636
Рішення сесії Київської міської ради "Про затвердження комплексної програми "Київ спортивний на 2011-2015роки від 17.02.2001№7/5394
Рішення Київради від 10.06.2025 № 66/10533 "Про внесення змін до рішення КМР від 05.12.2024 р. № 426/10234 "Про бюджет м.Києва на 2025 рік"
Рішення Київради від 21.11.2024 № 174/9982 "Про затвердження комплексної міської цільової програми "Молодь та спорт столиці" на 2025-2027 роки"

6. Цілі державної політики, на досягнення яких спрямована реалізація бюджетної програми

№ з/п	Цілі державної політики
1	Забезпечення підготовки спортсменів резервного спорту та спорту вищих досягнень та участі спортсменів у відповідних змаганнях, розвитку здібностей вихованців дитячо-юнацьких спортивних шкіл в обраному виді спорту, створення умов для фізичного розвитку, повноцінного оздоровлення, змістовного відпочинку і дозвілля дітей, збереження та підтримка в належному технічному стані існуючої мережі комунальних спортивних споруд та спортивних споруд громадських організацій фізкультурно-спортивної спрямованості, забезпечення їх ефективного використання для проведення спортивних заходів

7. Мета бюджетної програми

Забезпечення підготовки спортсменів резервного спорту та спорту вищих досягнень та участі спортсменів у відповідних змаганнях, розвитку здібностей вихованців дитячо-юнацьких спортивних шкіл в обраному виді спорту, створення умов для фізичного розвитку, повноцінного оздоровлення, змістовного відпочинку і дозвілля дітей, збереження та підтримка в належному технічному стані існуючої мережі комунальних спортивних споруд та спортивних споруд громадських організацій фізкультурно-спортивної спрямованості, забезпечення їх ефективного використання для проведення спортивних заходів

8. Завдання бюджетної програми

№ з/п	Завдання
1	5031 01 Розвиток здібностей у дітей та молоді з фізичної культури та спорту комунальними дитячо-юнацькими школами
2	Забезпечення збереження енергоресурсів
3	Забезпечення придбання обладнання та предметів довгострокового користування

9. Напрями використання бюджетних коштів

№ з/п	Напрями використання бюджетних коштів	Загальний фонд	Спеціальний фонд	Усього
1	2	3	4	5
1	5031 01 Розвиток здібностей у дітей та молоді з фізичної культури та спорту комунальними дитячо-юнацькими школами	18 991 532		18 991 532
2	Забезпечення збереження енергоресурсів	373 466		373 466
3	Забезпечення придбання обладнання та предметів довгострокового користування	60 000		60 000
	Усього	19 364 998		19 424 998

10. Перелік місцевих / регіональних програм, що виконуються у складі бюджетної програми

№ з/п	Найменування місцевої / регіональної програми	Загальний фонд	Спеціальний фонд	Усього
1	2	3	4	5
1	Найменування місцевої / регіональної програми "Молодь та спорт столиці" на 2025-2027 роки	1 850 859	60 000	1 910 859
	Усього	1 850 859	60 000	1 910 859

11. Результативні показники бюджетної програми

№ з/п	Показники	Одиниця виміру	Джерело інформації	Загальний фонд	Спеціальний фонд	Усього
1	2	3	4	5	6	7
1	5031 01 Розвиток здібностей у дітей та молоді з фізичної культури та спорту комунальними дитячо-юнацькими школами	3				
	1 зазрат					
	1. Кількість комунальних дитячо-юнацьких спортивних шкіл в розрізі їх видів, видатки на утримання яких здійснюються з бюджету, всього, у тому числі: кількість дитячо-юнацьких спортивних шкіл та комплексних дитячо-юнацьких спортивних шкіл (далі - ДЮСШ, КДЮСШ)	од.	Звітність установ	2		2
	кількість спеціалізованих дитячо-юнацьких шкіл олімпійського резерву (далі - СДЮШОР)	од.	Звітність установ	1		1
	кількість штатних працівників комунальних дитячо-юнацьких спортивних шкіл, видатки на утримання яких здійснюються з бюджету, у розрізі їх видів, всього з них жінки	осіб	Звітність установ	58,75		58,75
	у тому числі тренерів	осіб	Звітність установ	31,5		31,5
	з них жінки	осіб	Звітність установ	50		50
	кількість штатних працівників ДЮСШ, КДЮСШ	осіб	Звітність установ	25		25
	з них жінки	осіб	Звітність установ	37,5		37,5
	у тому числі тренерів	осіб	Звітність установ	18		18
	з них жінки	осіб	Звітність установ	32		32
	кількість штатних працівників СДЮШОР	осіб	Звітність установ	14		14
		осіб	Звітність установ	21,25		21,25

гривень

з них жінки	Звітність установ	осіб	13,5	13,5	
у тому числі тренерів	Звітність установ	осіб	18	18	13,5
з них жінки	Звітність установ	осіб	11	11	18
Обсяг витрат на придбання малоцінного спортивного обладнання та інвентарю комунальних дитячо-юнацьких спортивних шкіл в розрізі їх видів , видатки на утримання яких здійснюються з бюджету, всього, у тому числі:	Звітність установ	грн.	115 000	115 000	115 000
обсяг видатків на придбання малоцінного спортивного обладнання та інвентарю для СДЮШОР	Звітність установ	грн.	115 000	115 000	115 000
Обсяг витрат на навчально-тренувальну роботу у комунальних дитячо-юнацьких спортивних школах, видатки на утримання яких здійснюються з бюджету, у розрізі їх видів , всього, у тому числі:	Звітність установ	грн.	18 568 132	18 568 132	18 568 132
обсяг витрат на навчально-тренувальну роботу ДЮСШ, КДЮСШ	Звітність установ	грн.	11 202 357	11 202 357	11 202 357
обсяг витрат на навчально-тренувальну роботу СДЮШОР	Звітність установ	грн.	7 365 775	7 365 775	7 365 775
Обсяг витрат на забезпечення участі учнів комунальних дитячо-юнацьких спортивних шкіл, видатки на утримання яких здійснюються з бюджету, у розрізі їх видів, у регіональних спортивних змаганнях, всього, у тому числі:	Звітність установ	грн.	308 400	308 400	308 400
обсяг витрат на забезпечення участі учнів ДЮСШ, КДЮСШ у регіональних спортивних змаганнях	Звітність установ	грн.	106 700	106 700	106 700
обсяг витрат на забезпечення участі учнів СДЮШОР, у регіональних спортивних змаганнях	Звітність установ	грн.	201 700	201 700	201 700
2 ПРОДУКТУ					
Середньорічна кількість учнів комунальних дитячо-юнацьких спортивних шкіл, видатки на утримання яких здійснюються з бюджету, у розрізі їх видів , всього, у тому числі:	Звітність установ	осіб	694	694	694
з них дівчата	Звітність установ	осіб	265	265	265
середньорічна кількість учнів ДЮСШ, КДЮСШ	Звітність установ	осіб	510	510	510
з них дівчата	Звітність установ	осіб	182	182	182
середньорічна кількість учнів СДЮШОР	Звітність установ	осіб	184	184	184
з них дівчата	Звітність установ	осіб	83	83	83
Кількість учнів комунальних дитячо-юнацьких спортивних шкіл, видатки на утримання яких здійснюються з бюджету, у розрізі їх видів, що взяли участь у регіональних спортивних змаганнях, всього, у тому числі:	Звітність установ	осіб	555	555	555
кількість учнів ДЮСШ, КДЮСШ що взяли участь у регіональних спортивних змаганнях	Звітність установ	осіб	392	392	392
кількість учнів СДЮШОР, що взяли участь у регіональних спортивних змаганнях	Звітність установ	осіб	163	163	163
Кількість придбаного малоцінного спортивного обладнання та інвентарю для комунальних дитячо-юнацьких спортивних шкіл, видатки на утримання яких здійснюються з бюджету, у розрізі їх видів, всього, у тому числі:	Звітність установ	од.	61	61	61
кількість придбаного малоцінного спортивного обладнання та інвентарю для СДЮШОР	Звітність установ	од.	61	61	61
3 ЕФЕКТИВНОСТІ					
Середні витрати на навчально-тренувальну роботу у комунальних дитячо-юнацьких спортивних школах, видатки на утримання яких здійснюються з бюджету, у розрізі їх видів , у розрахунку на одного учня, у тому числі:	Розрахунок	грн.	26 755,23	26 755,23	26 755,23
середні витрати на навчально-тренувальну роботу у ДЮСШ , КДЮСШ у розрахунку на одного учня	Розрахунок	грн.	21 965,41	21 965,41	21 965,41
середні витрати на навчально-тренувальну роботу у СДЮШОР у розрахунку на одного учня	Розрахунок	грн.	40 031,39	40 031,39	40 031,39
Середні витрати на забезпечення участі одного учня комунальних дитячо-юнацьких спортивних шкіл, видатки на утримання яких здійснюються з бюджету, у розрізі їх видів, у регіональних спортивних змаганнях, у тому числі:	Розрахунок	грн.	555,68	555,68	555,68
середні витрати на забезпечення участі одного учня ДЮСШ, КДЮСШ у регіональних спортивних змаганнях	Розрахунок	грн.	272,19	272,19	272,19
середні витрати на забезпечення участі одного учня СДЮШОР у регіональних спортивних змаганнях	Розрахунок	грн.	1 237,42	1 237,42	1 237,42
Середня вартість одиниці придбаного малоцінного спортивного обладнання та інвентарю для комунальних дитячо-юнацьких спортивних шкіл, видатки на утримання яких здійснюються з бюджету, у розрізі їх видів , у тому числі:	Розрахунок	грн.	1 885,25	1 885,25	1 885,25

Середня вартість одиниці придбаного малоцінного спортивного обладнання та інвентарю для СДЮШОР	грн.	Розрахунок	1 885,25	1 885,25
4 ЯКОСТІ				1 885,25
Кількість підготовлених у комунальних дитячо-юнацьких спортивних школах, видатки на утримання яких здійснюються з бюджету, у розрізі їх видів, майстрів спорту України / кандидатів у майстри спорту України, всього, у тому числі:	осіб	Розрахунок	13	13
кількість підготовлених у ДЮСШ, КДЮСШ майстрів спорту України / кандидатів у майстри спорту України	осіб	Розрахунок	11	11
кількість підготовлених у СДЮШОР майстрів спорту України / кандидатів у майстри спорту України	осіб	Розрахунок	2	2
Кількість учнів комунальних дитячо-юнацьких спортивних шкіл, видатки на утримання яких здійснюються з бюджету, у розрізі їх видів, які здобули призові місця в регіональних спортивних змаганнях, всього, у тому числі:	осіб	Розрахунок	290	290
кількість учнів комунальних ДЮСШ, КДЮСШ які здобули призові місця в регіональних спортивних змаганнях	осіб	Розрахунок	167	167
кількість учнів комунальних СДЮШОР, які здобули призові місця в регіональних спортивних змаганнях	осіб	Розрахунок	123	123
Динаміка кількості учнів комунальних дитячо-юнацьких спортивних шкіл, видатки на утримання яких здійснюються з бюджету, у розрізі їх видів, порівняно з минулим роком, у тому числі:	відс.	Розрахунок	99	99
Динаміка кількості учнів ДЮСШ, КДЮСШ порівняно з минулим роком	відс.	Розрахунок	96,6	96,6
Динаміка кількості учнів СДЮСШ порівняно з минулим роком	відс.	Розрахунок	104,6	104,6
Відсоток охоплення послугами спортивних шкіл дівчат	відс.	Розрахунок	36,7	36,7
Рівень охоплення бюджетною послугою в сфері підготовки дітей дитячо-юнацькими спортивними школами	відс.	Розрахунок	2,1	2,1
Рівень забезпеченості малочисним спортивним обладнанням та інвентарем	відс.	Розрахунок	57	57
Коефіцієнт зношеності основних засобів	відс.	Розрахунок	1	1
2 Забезпечення збереження енергоресурсів				
1 Заатрат				
Обсяг видатків на оплату енергоносіїв та комунальних послуг, всього	грн.	Звітність установ	373 466	373 466
теплостачання	грн.	Звітність установ	203 961	203 961
водопостачання,	грн.	Звітність установ	14 105	14 105
електроенергії,	грн.	Звітність установ	155 400	155 400
загальна площа приміщень,	кв. м.	Звітність установ	794,2	794,2
опалювальна площа приміщень	кв. м.	Звітність установ	794,2	794,2
2 Продукту				
Обсяг споживання енергоресурсів, натуральні одиниці, в тому числі:	од.			
теплостачання	тис. Гкал	Звітність установ	0,053	0,053
водопостачання	тис.куб.м	Звітність установ	0,455	0,455
електроенергії	тис.кВт.год	Звітність установ	22,2	22,2
3 ефективності				
середнє споживання комунальних послуг та енергоносіїв, в тому числі:	од.	Розрахунок		
теплостачання	Гкал на 1 кв.м	Розрахунок	0,067	0,067
водопостачання	куб.м на 1 кв.м	Розрахунок	0,573	0,573
електроенергії	Квт.год на 1 кв.м заг.площі	Розрахунок	27,953	27,953
4 ЯКОСТІ				
Річна економія витрачання енергоресурсів в натуральному виразі	відс.	Розрахунок		
- теплостачання	відс.	Розрахунок	1	1
- водопостачання	відс.	Розрахунок	1	1
- електроенергії	відс.	Розрахунок	1	1
Обсяг річної економії бюджетних коштів, отриманої від проведення заходів, що приводять до збереження та економії енергоресурсів (води, тепла, електроенергії тощо), всього	грн.	Розрахунок	3 734,7	3 734,7

ЗАТВЕРДЖЕНО
Наказ / розпорядчий документ
Розпорядження Подільської районної в місті Києві
державної адміністрації
(найменування головного розпорядника коштів місцевого бюджету)
Від 08.07.2025 № 453

ПАСПОРТ бюджетної програми місцевого бюджету на 2025 рік

1.	4600000 (код Програмної класифікації видатків та кредитування місцевого бюджету)	Подільська районна в місті Києві державна адміністрація (найменування головного розпорядника коштів місцевого бюджету)	37333608 (код за ЄДРПОУ)	
2.	4610000 (код Програмної класифікації видатків та кредитування місцевого бюджету)	Подільська районна в місті Києві державна адміністрація (найменування відповідального виконавця)	37333608 (код за ЄДРПОУ)	
3.	4615061 (код Програмної класифікації видатків та кредитування місцевого бюджету)	5061 (код Типової програмної класифікації видатків та кредитування місцевого бюджету)	0810 (код Функціональної класифікації видатків та кредитування бюджету)	2600000000 (код бюджету)

Забезпечення діяльності місцевих центрів
фізичного здоров'я населення "Спорт для всіх" та
проведення фізкультурно-масових заходів серед
населення регіону
(найменування бюджетної програми згідно з Типовою
програмною класифікацією видатків та кредитування
місцевого бюджету)

- Обсяг бюджетних призначень/бюджетних асигнувань - 4 678 064 гривень, у тому числі загального фонду - 2 888 064 гривень та спеціального фонду - 1 790 000 гривень
- Підстави для виконання бюджетної програми

Конституція України;
Бюджетний кодекс України
Закон України "Про фізичну культуру і спорт" від 24.12.1993р №3808-ХІІ (зі змінами і доповненнями)
Наказ Міністерства фінансів «Про деякі питання запровадження програмно-цільового методу складання та виконання місцевих бюджетів» від 26.08.2014р. №836
Рішення Київської міської ради від 05.12.2024 №426/10234 "Про бюджет міста Києва на 2025 рік" (зі змінами та доповненнями)
Рішення Київської міської ради від 10.06.2025 № 66/10533 "Про внесення змін до рішення КМР від 05.12.2024 р. № 426/10234 "Про бюджет м. Києва на 2025 рік"
Рішення Київської міської ради від 21.11.2024 № 174/9982 "Про затвердження комплексної міської цільової програми "Молодь та спорт столиці" на 2025-2027 роки"

- Цілі державної політики, на досягнення яких спрямована реалізація бюджетної програми

№ з/п	Цілі державної політики
1	Здійснення фізкультурно-масової роботи серед населення, підтримка спорту вищих досягнень та заходи з регіонального розвитку фізичної культури та спорту

7. Мета бюджетної програми

Здійснення фізкультурно-масової роботи серед населення, підтримка спорту вищих досягнень та заходи з регіонального розвитку фізичної культури та спорту

8. Завдання бюджетної програми

№ з/п	Завдання
1	Залучення широких верств населення до занять фізичною культурою
2	Забезпечення функціонування центрів "Спорт для всіх"
3	Забезпечення збереження енергоресурсів
4	Проведення капітального ремонту закладів фізичної культури і спорту

9. Напрями використання бюджетних коштів

№ з/п	Напрями використання бюджетних коштів	Загальний фонд	Спеціальний фонд	Усього
1	2	3	4	5
1	Залучення широких верств населення до занять фізичною культурою	554 325		554 325
2	Забезпечення функціонування центрів "Спорт для всіх"	1 690 205	420 000	2 110 205
3	Забезпечення збереження енергоресурсів	643 534	10 000	653 534
4	Проведення капітального ремонту закладів фізичної культури і спорту	1 360 000		1 360 000
	Усього	2 888 064	1 790 000	4 678 064

гривень

10. Перелік місцевих / регіональних програм, що виконуються у складі бюджетної програми

№ з/п	Найменування місцевої / регіональної програми	Загальний фонд	Спеціальний фонд	Усього
1	2	3	4	5
1	Міська цільова програма "Молодь та спорт столиці" на 2025-2027 роки	2 888 064	430 000	3 318 064
	Усього	2 888 064	430 000	3 318 064

гривень

11. Результативні показники бюджетної програми

№ з/п	Показники	Одиниця виміру	Джерело інформації	Загальний фонд	Спеціальний фонд	Усього
1	2	3	4	5	6	7
1	Залучення широких верств населення до занять фізичною культурою					
	1	заплат				
	кількість фізкультурно-масових заходів для населення	од.	Звітність Установ			3
	витрати на проведення спортивно-масових заходів для населення	грн.	Звітність Установ	554 325		554 325
2	продукту					
	кількість учасників фізкультурно-масових заходів для населення	од.	Звітність Установ	1 125		1 125
3	ефективності					
	Середні витрати на проведення одного фізкультурно-масового заходу для населення	грн.	Розрахунок	184 775		184 775
	Середні витрати на одного учасника фізкультурно-масового заходу для населення	грн.	Розрахунок	492,734		492,734
4	якості					
	динаміка кількості учасників фізкультурно-масових заходів для населення порівняно з попереднім роком	відс.	Розрахунок	187,5		187,5
	динаміка кількості фізкультурно-масових заходів для населення порівняно з попереднім роком	відс.	Розрахунок	150		150
2	Забезпечення функціонування центрів "Спорт для всіх"					
	1	заплат				
	кількість центрів "Спорт для всіх"	од.	Звітність установ	1		1
	обсяг витрат на утримання центрів "Спорт для всіх"	грн.	Звітність установ	1 690 205	420 000	2 110 205
2	продукту					
	кількість введених центрів "Спорт для всіх"	осб.	Звітність установ	400		400
3	ефективності					
	Середні витрати на одного введеного центру "Спорт для всіх"	грн.	Розрахунок	4 275,5	1 050	5 325,5

4	якості		відс.	Розрахунок		100			100
	Динаміка кількості відвідувачів Центрів фізичного здоров'я населення порівняно з минулим роком								
	Рівень охоплення бюджетною послугою в сфері масової фізичної культури та активного відпочинку (відсотків від кількості постійного населення за місцем проживання)		відс.	Розрахунок		1,94			1,94
3	Забезпечення збереження енергоресурсів								
1	затрат								
	Обсяг видатків на оплату енергоносія та комунальних послуг, всього	грн.	643 534	Звітність установ		10 000			653 534
	з них на оплату	грн.		Звітність установ					
	теплостачання	грн.	466 169	Звітність установ		4 000			470 169
	водопостачання,	грн.	9 145	Звітність установ		2 000			11 145
	електроенергії	грн.	166 000	Звітність установ		4 000			170 000
	оплата інших енергоносіїв та ін ком послуг	грн.	2 220	Звітність установ					2 220
	загальна площа приміщень,	кв. м.	1 165,4	Звітність установ					1 165,4
	опалювальна площа приміщень	кв. м.	1 165,4	Звітність установ					1 165,4
2	продукту								
	Обсяг споживання енергоресурсів, натуральні одиниці, в тому числі:								
	теплостачання	тис. Гкал	0,128	Звітність установ					0,128
	водопостачання	тис. куб. м	0,295	Звітність установ					0,295
	електроенергії	тис. кВт. год	23,714	Звітність установ					23,714
3	ефективності								
	Середнє споживання комунальних послуг та енергоносіїв, в тому числі:								
	теплостачання	Гкал на 1 кв. м опал. площі	0,11	Розрахунок					0,11
	водопостачання	куб. м на 1 кв. м заг. площі	0,253	Розрахунок					0,253
	електроенергії	кВт. год на 1 кв. м заг. площі	20,348	Розрахунок					20,348
4	якості								
	Річна економія витравлення енергоресурсів в натуральному виразі	відс.		Розрахунок					
	- теплостачання	відс.		Розрахунок					
	- водопостачання	відс.		Розрахунок					
	- електроенергії	відс.		Розрахунок					
	Обсяг річної економії бюджетних коштів, отриманої від проведення заходів, що призводять до збереження та економії енергоресурсів (води, тепла, електроенергії тощо), всього	грн.	6 413,14	Розрахунок					6 413,14
4	Проведення капітального ремонту закладів фізичної культури і спорту								
1	затрат								
	Обсяг видатків на капітальний ремонт закладів фізичної культури і спорту з них:	грн.	1 360 000	Звітність установ					1 360 000
	капітальний ремонт дахів	грн.	1 360 000	Звітність установ					1 360 000
	кількість закладів, які потребують капітального ремонту	од.		Звітність установ					
	капітального ремонту покривель (дахів)	м. кв.		Звітність установ					
2	продукту								
	капітального ремонту покривель (дахів)	м. кв.	314	Звітність установ					314
	кількість закладів, в яких планується провести капітальний ремонт	м. кв.		Звітність установ					
3	ефективності								
	Середні витрати на проведення капітального ремонту покривель (дахів) 1 кв. м. площі	грн.	4 331	Розрахунок					4 331
4	якості								

..	відсоток кількості закладів, в яких проведено капремонт, до кількості закладів, що потребують ремонту	відс.	Розрахунок	100	100
	відсоток площі, на якій проведено капремонт, до площі, що потребує ремонту	відс.	Розрахунок	100	100


Голова Подільської районної в місті Києві державної адміністрації

Володимир НАКОНЕЧНИЙ
(Власне ім'я, ПРІЗВИЩЕ)

ПОГОДЖЕНО:

Заступник директора Департаменту фінансів виконавчого органу Київської міської ради (Київської міської державної адміністрації)

Катерина ПОЗДЄЄВА
(Власне ім'я, ПРІЗВИЩЕ)



Дата погодження
М.П.

Виконавч. обов'язків начальника фінансового управління Подільської районної в місті Києві державної адміністрації

Галина КАСЬЯНЕНКО
(Власне ім'я, ПРІЗВИЩЕ)

ЗАТВЕРДЖЕНО
Наказ / розпорядчий документ

Розпорядження Подільської районної в місті Києві
 державної адміністрації

(найменування головного розпорядника коштів місцевого бюджету)
 від 08.07.2025 № 453

ПАСПОРТ
бюджетної програми місцевого бюджету на 2025 рік

1.	46000000 (код Програмної класифікації видатків та кредитування місцевого бюджету)	Подільська районна в місті Києві державна адміністрація (найменування головного розпорядника коштів місцевого бюджету)	37333608 (код за ЄДРПОУ)
2.	46100000 (код Програмної класифікації видатків та кредитування місцевого бюджету)	Подільська районна в місті Києві державна адміністрація (найменування відповідального виконавця)	37333608 (код за ЄДРПОУ)
3.	4616017 (код Програмної класифікації видатків та кредитування місцевого бюджету)	6017 (код Типової програмної класифікації видатків та кредитування місцевого бюджету)	0620 (код Функціональної класифікації видатків та кредитування бюджету)
4.	Обсяг бюджетних призначень/бюджетних асигнувань - 2 500 000 гривень, у тому числі загального фонду - 0 гривень та спеціального фонду - 2 500 000 гривень	Інша діяльність, пов'язана з експлуатацією об'єктів житлово-комунального господарства (найменування бюджетної програми згідно з Типовою програмною класифікацією видатків та кредитування місцевого бюджету)	2600000000 (код бюджету)
5.	Підстави для виконання бюджетної програми Конституція України, Бюджетний Кодекс України, Наказ Міністерства фінансів України від 26.08.2014 №636 "Про деякі питання запровадження програмно-цільового методу складання та використання місцевих бюджетів", Закон України "Про житлово-комунальні послуги", Закон України від 14.05.2015 № 417-VIII "Про особливості здійснення права власності у багатоквартирному будинку", Рішення Київської міської ради від 10.11.2022 №5586/5627 "Про деякі питання підготовки житлового фонду міста Києва до проходження зимового періоду в умовах воєнного стану", Рішення Київської міської ради від 27.05.2021 №1241/1282 "Про затвердження Комплексної цільової програми підвищення енергоефективності та розвитку житлово-комунальної інфраструктури міста Києва на 2021-2025 роки" (зі змінами), Рішення Київської міської ради від 05.12.2024 № 426/10234 «Про бюджет міста Києва на 2025 рік» зі змінами від 10.06.2025 №666/10533	Цілі державної політики	
6.	Цілі державної політики, на досягнення яких спрямована реалізація бюджетної програми		
7.	Мета бюджетної програми Забезпечення надійної та безперервної експлуатації житлового фонду		

№ з/п	1	Забезпечення надійної та безперервної експлуатації житлового фонду
-------	---	--

7. Мета бюджетної програми
 Забезпечення надійної та безперервної експлуатації житлового фонду

8. Завдання бюджетної програми

№ з/п	Завдання	гривень
1	Забезпечення часткового відшкодування вартості незалежних джерел електричної енергії	

9. Напрями використання бюджетних коштів

№ з/п	Напрями використання бюджетних коштів	Загальний фонд	Спеціальний фонд	Усього
1	2	3	4	5
1	Забезпечення часткового відшкодування вартості незалежних джерел електричної енергії	2 500 000		2 500 000
	Усього	2 500 000		2 500 000

10. Перелік місцевих / регіональних програм, що виконуються у складі бюджетної програми

№ з/п	Найменування місцевої / регіональної програми	Загальний фонд	Спеціальний фонд	Усього
1	2	3	4	5
1	Комплексна цільова програма підвищення енергоефективності та розвитку житлово-комунальної інфраструктури міста Києва на 2021-2025 роки	2 500 000		2 500 000
	Усього	2 500 000		2 500 000

11. Результативні показники бюджетної програми

№ з/п	Показники	Одиниця виміру	Джерело інформації	Загальний фонд	Спеціальний фонд	Усього
1	2	3	4	5	6	7
1	Забезпечення часткового відшкодування вартості незалежних джерел електричної енергії					
	1 Заграт енергії	грн.	Рішення Київради	2 500 000		2 500 000
	2 продукту	од.	Звітність установ		30	30
	3 ефективності	грн.	Розрахунок	83 333,33		83 333,33
	4 якості	відс.	Розрахунок		100	100

Голова Подільської районної в м. Києві державної адміністрації

Володимир НАКОНЕЧНИЙ
(Власне ім'я, ПРІЗВИЩЕ)

ПОГОДЖЕНО:

Департамент фінансів виконавчого органу Київської міської ради (Київської міської державної адміністрації)

Заступник директора Департаменту фінансів виконавчого органу Київської міської ради (Київської міської державної адміністрації)

Олександр МОРОЗ
(Власне ім'я, ПРІЗВИЩЕ)

Дата погодження

М.П.

Виконувач обов'язків начальника фінансового управління Подільської районної в м. Києві державної адміністрації

Галина КАСЬЯНЕНКО
(Власне ім'я, ПРІЗВИЩЕ)

ЗАТВЕРДЖЕНО
Наказ / розпорядчий документ

Розпорядження Подільської районної в місті Києві
 державної адміністрації

(найменування головного розпорядника коштів місцевого бюджету)

від 08.07.2025 № 453

ПАСПОРТ
бюджетної програми місцевого бюджету на 2025 рік

1.	46000000 (код Програмної класифікації видатків та кредитування місцевого бюджету)	Подільська районна в місті Києві державна адміністрація (найменування головного розпорядника коштів місцевого бюджету)	37333608 (код за ЄДРПОУ)
2.	4610000 (код Програмної класифікації видатків та кредитування місцевого бюджету)	Подільська районна в місті Києві державна адміністрація (найменування відповідального виконавця)	37333608 (код за ЄДРПОУ)
3.	4616030 (код Програмної класифікації видатків та кредитування місцевого бюджету)	Організація благоустрою населених пунктів (найменування бюджетної програми згідно з Типовою програмною класифікацією видатків та кредитування місцевого бюджету)	2600000000 (код бюджету)

4. Обсяг бюджетних призначень/бюджетних асигнувань - 800 000 гривень, у тому числі загального фонду - 800 000 гривень та спеціального фонду - 0 гривень

5. Підстави для виконання бюджетної програми

- Конституція України,
- Бюджетний Кодекс України,
- Закон України "Про благоустрій населених пунктів" від 06.09.2005р. № 2807-IV,
- Програма комплексного розвитку зеленої зони м. Києва до 2015 року та концепція формування зелених насаджень в центральній частині міста,
- Наказ Міністерства фінансів "Про деякі питання запровадження програмно-цільового м етоду складання та виконання місцевих бюджетів" від 26.08.2014р. №836,
- Рішення Київської міської ради від 05.12.2024 № 426/10234 «Про бюджет міста Києва на 2025 рік» зі змінами від 10.06.2025 №66/10533

6. Цілі державної політики, на досягнення яких спрямована реалізація бюджетної програми

№ з/п	Цілі державної політики
1	Підвищення рівня благоустрою міста

7. Мета бюджетної програми

Підвищення рівня благоустрою міста

8. Завдання бюджетної програми

№ з/п	Забезпечення утримання в належному стані систем автоматизованих механізмів доступу (болардів) і систем відоспостереження та диспетчеризації
-------	---

9. Напрями використання бюджетних коштів

№ з/п	Напрями використання бюджетних коштів	Загальний фонд	Спеціальний фонд	Усього
1	Забезпечення утримання в належному стані систем автоматизованих механізмів доступу (болардів) і систем відоспостереження та диспетчеризації	800 000		800 000
	Усього	800 000		800 000

10. Перелік місцевих / регіональних програм, що виконуються у складі бюджетної програми

№ з/п	Найменування місцевої / регіональної програми	Загальний фонд	Спеціальний фонд	Усього
1		3	4	5
	Усього			

11. Результативні показники бюджетної програми

№ з/п	Показники	Одиниця виміру	Джерело інформації	Загальний фонд	Спеціальний фонд	Усього
1	1. Затраты	грн.	Розпорядження КМДА	800 000		800 000
2	2. Продукты	грн.	Розпорядження КМДА			
3	3. Эффективность	од.	Розпорядження КМДА			
4	4. Середньорічні витрати на утримання об'єкту	грн.	Розрахунок	400 000		400 000
	Літмота вага кількості об'єктів, які плануються утримувати до загальної кількості об'єктів, що потребують утримання	відс.	Розрахунок	100		100

Голова Подільської районної в м. Києві державної адміністрації

(Підпис)

Володимир НАКОНЕЧНИЙ
(Власне ім'я, ПРІЗВИЩЕ)

ПОГОДЖЕНО:

Департамент фінансів виконавчого органу Київської міської ради (Київської міської державної адміністрації)



(Підпис)

Олександр МОРОЗ
(Власне ім'я, ПРІЗВИЩЕ)

Виконавчो обов'язки начальника фінансового управління Подільської районної в м. Києві державної адміністрації

(Підпис)

Галина КАСЬЯНЕНКО
(Власне ім'я, ПРІЗВИЩЕ)