



УКРАЇНА
ПЕЧЕРСЬКА РАЙОННА В МІСТІ КИЄВІ
ДЕРЖАВНА АДМІНІСТРАЦІЯ

РОЗПОРЯДЖЕННЯ

20.04.2026

№ 277

Про внесення змін до розпорядження
Печерської районної в місті Києві
державної адміністрації
від 11 лютого 2026 року №124
«Про затвердження паспортів
бюджетних програм на 2026 рік»

Відповідно до Закону України «Про Державний бюджет України на 2026 рік», наказ Міністерства фінансів України від 26 серпня 2014 року №836 «Про деякі питання проведення експерименту із запровадження програмно-цільового методу складання та виконання місцевих бюджетів», рішення Київської міської ради від 18 грудня 2025 року №313/10780 «Про бюджет міста Києва на 2026 рік» (зі змінами та доповненнями):

1. Унести до розпорядження Печерської районної в місті Києві державної адміністрації від 11 лютого 2026 року №124 «Про затвердження паспортів бюджетних програм на 2026 рік» такі зміни:

Затвердити у новій редакції паспорт бюджетної програми на 2026 рік за програмою, яка передбачена у бюджеті міста Києва на 2026 рік для Печерської районної в місті Києві державної адміністрації, підпункт 1.1, 1.2, 1.3, 1.5, 1.6, 1.7, 1.8, 1.9, 1.10, 1.11, 1.12, 1.13, 1.14, 1.15, 1.16, 1.17, 1.18, 1.19, 1.20, 1.21, 1.22, 1.23, 1.24, 1.25, 1.26 та 1.27 пункту 1:

«1.1. КПКВ 4510160 Керівництво і управління Печерською районною в місті Києві державною адміністрацією (додаток 1).

1.2. КПКВ 4511010 Надання дошкільної освіти (додаток 2).

1.3. КПКВ 4511021 Надання загальної середньої освіти закладами загальної середньої освіти за рахунок коштів місцевого бюджету (додаток 3).

1.5. КПКВ 4511070 Надання позашкільної освіти закладами позашкільної освіти, заходи із позашкільної роботи з дітьми (додаток 5).

1.6. КПКВ 4511080 Надання спеціальної освіти мистецькими школами (додаток 6).

1.7. КПКВ 4511141 Забезпечення діяльності інших закладів у сфері освіти (додаток 7).

0007

- 1.8. КПКВ 4511142 Інші програми та заходи у сфері освіти (додаток 8).
- 1.9. КПКВ 4511151 Забезпечення діяльності інклюзивно-ресурсних центрів за рахунок коштів місцевого бюджету (додаток 9).
- 1.10. КПКВ 4511152 Забезпечення діяльності інклюзивно-ресурсних центрів за рахунок освітньої субвенції (додаток 10).
- 1.11. КПКВ 4511300 Будівництво освітніх установ та закладів (додаток 11).
- 1.12. КПКВ 4511600 Здійснення доплат педагогічним працівникам закладів загальної середньої освіти за рахунок субвенції з державного бюджету місцевим бюджетам (додаток 12).
- 1.13. КПКВ 4511702 Забезпечення харчуванням учнів закладів загальної середньої освіти за рахунок субвенції з державного бюджету місцевим бюджетам (додаток 13).
- 1.14. КПКВ 4513114 Забезпечення умов для догляду та виховання дітей та молоді в дитячих будинках сімейного типу, прийомних сім'ях та сім'ях патронатних вихователів (додаток 14).
- 1.15. КПКВ 4513121 Здійснення соціальної роботи та надання соціальних послуг центрами соціальних служб та центрами надання соціальних послуг особам/сім'ям, які належать до вразливих груп населення та/або перебувають у складних життєвих обставинах (додаток 15).
- 1.16. КПКВ 4513132 Створення умов для творчого, інтелектуального, духовного та фізичного розвитку дітей та молоді за місцем їх проживання (додаток 16).
- 1.17. КПКВ 4513242 Інші заходи у сфері соціального захисту і соціального забезпечення (додаток 17).
- 1.18. КПКВ 4514030 Забезпечення діяльності бібліотек (додаток 18).
- 1.19. КПКВ 4514081 Забезпечення діяльності інших закладів в галузі культури і мистецтва (додаток 19).
- 1.20. КПКВ 4514082 Інші заходи в галузі культури і мистецтва (додаток 20).
- 1.21. КПКВ 4515031 Розвиток здібностей у дітей та молоді з фізичної культури та спорту комунальними дитячо-юнацькими спортивними школами (додаток 21).
- 1.22. КПКВ 4515061 Забезпечення діяльності місцевих центрів фізичного здоров'я населення «Спорт для всіх» та проведення фізкультурно-масових заходів серед населення регіону (додаток 22).
- 1.23. КПКВ 4516011 Експлуатація та технічне обслуговування житлового фонду (додаток 23).
- 1.24. КПКВ 4516091 Підготовка та реалізація публічних інвестиційних проектів / програм публічних інвестицій за рахунок коштів місцевого бюджету в галузі житлово- комунального господарства (додаток 24).
- 1.25. КПКВ 4516081 Підготовка та реалізація публічних інвестиційних проектів / програм публічних інвестицій в галузі (секторі) «Житло» за рахунок коштів місцевого бюджету (додаток 25).

1.26. КПКВ 4516092 Реалізація проектів (заходів) з відновлення об'єктів житлового фонду, пошкоджених / знищених внаслідок збройної агресії, за рахунок коштів місцевих бюджетів (додаток 26).

1.27. КПКВ 4517670 Внески до статутного капіталу суб'єктів господарювання (додаток 27)».

Голова



Наталія КОНДРАШОВА



Додаток 1
Затверджено

Розпорядження Печерської районної
в місті Києві державної адміністрації

від 20 квітня 2026 року № 277

ПАСПОРТ
бюджетної програми місцевого бюджету на 2026 рік

1. Печерська районна в місті Києві державна адміністрація (найменування головного розпорядника коштів місцевого бюджету)	45 (код Типової відомчої класифікації видатків та кредитування місцевого бюджету)	37401206 (код за ЄДРПОУ)	2600000000 (код бюджету)
2. Печерська районна в місті Києві державна адміністрація (найменування відповідального виконавця)	451 (код Типової відомчої класифікації видатків та кредитування місцевого бюджету та номер у системі головного розпорядника)	37401206 (код за ЄДРПОУ)	
3. Керівництво і управління Печерською районною в місті Києві державною адміністрацією (найменування бюджетної програми згідно з Типовою програмною класифікацією видатків та кредитування місцевого бюджету)	4510160 (код Програмної класифікації видатків та кредитування місцевого бюджету)	0160 (код Типової програмної класифікації видатків та кредитування місцевого бюджету)	0111 (код Функціональної класифікації видатків та кредитування бюджету)
4. Обсяг бюджетних призначень/бюджетних асигнувань 157 763 435 гривень, у тому числі загального фонду 157 636 035 гривень та спеціального фонду 127 400 гривень			
5. Ціль державної, регіональної, місцевої політики Підвищення актуальності та якості освіти; району міста Києва, у тому числі шляхом надання соціальних послуг, розвиток сімейних форм виховання; культурних послуг; здорового способу життя; житлового фонду та прибудинкових територій, утримання їх у належному стані, забезпечення надійної.	Підвищення соціальної захищеності вразливих категорій населення Забезпечення доступності Створення умов для занять фізичною культурою та спортом та дотримання Підвищення експлуатаційних властивостей		
6. Мета бюджетної програми Забезпечення районною державною адміністрацією наданих законодавством повноважень у сфері державного управління			
7. Завдання бюджетної програми: Забезпечення виконання наданих законодавством повноважень Забезпечення збереження енергоресурсів.			

Забезпечення заходів з оповіщення призову на військову службу

8. Підстави для реалізації бюджетної програми

1. Конституція України.
2. Бюджетний кодекс України.
3. Закон України «Про державну службу».
4. Закон України «Про місцеві державні адміністрації».
5. Закон України «Про державний бюджет України на 2026 рік».
6. Указ Президента України від 24.02.2022 № 64/2022 «Про введення воєнного стану в Україні».
7. Наказ Міністерства фінансів України від 26.08.2014 № 836 «Про деякі питання запровадження програмно-цільового методу складання та виконання місцевих бюджетів» (із змінами та доповненнями).
8. Рішення Київської міської ради від 20.01.2022 №4175/4216 «Про затвердження міської цільової програми з організації військової служби, виконання військового обов'язку, мобілізаційної підготовки і територіальної оборони у місті Києві "Захисник Києва" на 2022-2026 роки» (зі змінами та доповненнями).
9. Рішення Київської міської ради від 18.12.2025 № 313/10780 «Про бюджет міста Києва на 2026 рік»

9. Видатки / надання кредитів на реалізацію бюджетної програми за напрямками використання бюджетних коштів

№ з/п	Напрями використання бюджетних коштів	Загальний фонд	Спеціальний фонд	гривень
				Разом
1	2	3	4	5
1	Забезпечення виконання наданих законодавством повноважень	153 099 789	127 400	153 227 189
2	Забезпечення збереження енергоресурсів.	3 975 836		3 975 836
3	Забезпечення заходів з оповіщення призову на військову службу	560 410		560 410
УСЬОГО		157 636 035	127 400	157 763 435

Місцеві / регіональні програми, які виконуються в межах бюджетної програми

№ з/п	Найменування місцевої / регіональної програми	Документ, яким затверджено місцеву / регіональну програму	Загальний фонд	Спеціальний фонд	гривень
					Разом
1	2	3	4	5	6
1	Міська цільова програма з організації військової служби, виконання військового обов'язку, мобілізаційної підготовки і територіальної оборони у місті Києві "Захисник Києва" на 2022-2026 роки		560 410		560 410
УСЬОГО		X	560 410		560 410

Перелік та обсяги фінансування публічних інвестиційних проєктів / програм публічних інвестицій в межах бюджетної програми

гривень

№ з/п	Найменування публічного інвестиційного проєкту / програми публічних інвестицій	Унікальний ідентифікатор проєкту / програми	Період реалізації публічного інвестиційного проєкту / програми публічних інвестицій (рік початку і завершення)	Загальна вартість публічного інвестиційного проєкту / програми публічних інвестицій (з урахуванням усіх джерел фінансування)	Виконано (обсяг бюджетних коштів, спрямованих на реалізацію публічного інвестиційного проєкту / програми публічних інвестицій з початку періоду реалізації)	Обсяг бюджетних коштів, спрямованих на реалізацію публічного інвестиційного проєкту / програми публічних інвестицій	Рівень виконання проєкту / програми на кінець 2026 року, % (з урахуванням усіх джерел фінансування)
1	2	3	4	5	6	7	8
	УСЬОГО	X	X	X	X		X

Результативні показники бюджетної програми

№ з/п	Показники	Одиниця виміру	Джерело інформації	Загальний фонд	Спеціальний фонд	Разом
1	2	3	4	5	6	7
1	Забезпечення виконання наданих законодавством повноважень					
1	Затрат					
	кількість штатних одиниць	од.	штатний розпис	345		345
	витрати на матеріально-технічне забезпечення (предмети, матеріали, обладнання та інвентар)	грн.	Звітність установ	1 208 239	55 000	1 263 239
	витрати на оновлення матеріально-технічної бази (придбання обладнання і предметів довгострокового користування)	грн.	Звітність установ	1 000 000		1 000 000
	витрати на оплату праці і нарахування на заробітну плату	грн.	штатний розпис	144 366 128		144 366 128
	інші видатки, які мають постійний характер в бюджетних періодах	грн.	Звітність установ	6 525 422	72 400	6 597 822
2	Продукту					
	кількість прийнятих нормативно-правових актів	од.	Звітність установ	6		6
	кількість виданих розпорядчих актів	од.	Звітність установ	3 713		3 713
	кількість наданих публічних послуг, у тому числі адміністративних	од.	Звітність установ	92 600		92 600
	кількість фізичних та юридичних осіб, які отримали публічні послуги, у тому числі адміністративні	од.	Звітність установ	92 600		92 600
	кількість листів, звернень тощо	од.	Звітність установ	72 759		72 759
3	Ефективності					
	кількість прийнятих нормативно-правових актів на одного працівника	од.	Розрахунок	0,017		0,017



Додаток 2
Затверджено
Розпорядження Печерської районної
в місті Києві державної адміністрації
від 20 квітня 2026 року № 277

ПАСПОРТ
бюджетної програми місцевого бюджету на 2026 рік

1. Печерська районна в місті Києві державна адміністрація (найменування головного розпорядника коштів місцевого бюджету)	45 (код Типової відомчої класифікації видатків та кредитування місцевого бюджету)	37401206 (код за ЄДРПОУ)	2600000000 (код бюджету)
2. Печерська районна в місті Києві державна адміністрація (найменування відповідального виконавця)	451 (код Типової відомчої класифікації видатків та кредитування місцевого бюджету та номер у системі головного розпорядника)	37401206 (код за ЄДРПОУ)	
3. Надання дошкільної освіти (найменування бюджетної програми згідно з Типовою програмною класифікацією видатків та кредитування місцевого бюджету)	4511010 (код Програмної класифікації видатків та кредитування місцевого бюджету)	1010 (код Типової програмної класифікації видатків та кредитування місцевого бюджету)	0910 (код Функціональної класифікації видатків та кредитування бюджету)
4. Обсяг бюджетних призначень/бюджетних асигнувань 343 643 127 гривень, у тому числі загального фонду 310 779 546 гривень та спеціального фонду 32 863 581 гривень			
5. Ціль державної, регіональної, місцевої політики Підвищення актуальності та якості освіти			
6. Мета бюджетної програми Забезпечення надання дошкільної освіти			
7. Завдання бюджетної програми: Забезпечити створення належних умов для надання дошкільної освіти на основі базового фінансового нормативу бюджетної забезпеченості в комунальних закладах дошкільної освіти територіальної громади міста Києва Забезпечення харчуванням дітей дошкільного віку в комунальних закладах дошкільної освіти територіальної громади міста Києва Забезпечення надання приватному або корпоративному закладу дошкільної освіти компенсації за надання освітньої послуги дитині дошкільного віку в розмірі базового фінансового нормативу бюджетної забезпеченості			

Забезпечення належних умов в комунальних закладах дошкільної освіти за рахунок видатків, які мають цільовий характер та враховують особливості діяльності закладів освіти

Придбання обладнання та предметів довгострокового користування

8. Підстави для реалізації бюджетної програми

Конституція України

Бюджетний кодекс України

Закон України «Про дошкільну освіту» від 11.07.2001 № 2628-III зі змінами та доповненнями

Закон України «Про освіту» від 05.09.2017 №2145-VIII зі змінами та доповненнями

Постанова КМУ «Про затвердження норм харчування у навчальних та оздоровчих закладах» від 22.11.2004 № 1591 зі змінами та доповненнями

Рішення КМР «Про затвердження Порядку здійснення видатків на дошкільну освіту у місті Києві на основі базового фінансового нормативу бюджетної забезпеченості» від 13.09.2018 N 1369/5433

Наказ Міністерства фінансів «Про деякі питання запровадження програмно-цільового методу складання та виконання місцевих бюджетів» від 26.08.2014 №836

Рішення Київської міської ради від 07.12.2023 № 7508/7549 "Про затвердження комплексної міської цільової програми "Освіта Києва. 2024 - 2025 роки"

Рішення Київської міської ради від 18.12.2025 № 313/10780 «Про бюджет міста Києва на 2026 рік»

9. Видатки / надання кредитів на реалізацію бюджетної програми за напрямками використання бюджетних коштів

№ з/п	Напрями використання бюджетних коштів	гривень		
		Загальний фонд	Спеціальний фонд	Разом
1	2	3	4	5
1	Забезпечити створення належних умов для надання дошкільної освіти на основі базового фінансового нормативу бюджетної забезпеченості в комунальних закладах дошкільної освіти територіальної громади міста Києва	249 384 546		249 384 546
2	Забезпечення харчуванням дітей дошкільного віку в комунальних закладах дошкільної освіти територіальної громади міста Києва		29 233 581	29 233 581
3	Забезпечення належних умов в комунальних закладах дошкільної освіти за рахунок видатків, які мають цільовий характер та враховують особливості діяльності закладів освіти		3 630 000	3 630 000
4	Забезпечення надання приватному або корпоративному закладу дошкільної освіти компенсації за надання освітньої послуги дитині дошкільного віку в розмірі базового фінансового нормативу бюджетної забезпеченості	59 295 000		59 295 000
5	Придбання обладнання та предметів довгострокового користування	2 100 000		2 100 000
	УСЬОГО	310 779 546	32 863 581	343 643 127

10. Місцеві / регіональні програми, які виконуються в межах бюджетної програми

гривень

№ з/п	Найменування місцевої / регіональної програми	Документ, яким затверджено місцеву / регіональну програму	Загальний фонд	Спеціальний фонд	Разом
1	2	3	4	5	6
1	Комплексна міська цільова програма "Освіта Києва.2024-2028 роки"		700 000		700 000
УСЬОГО		X	700 000		700 000

11. Перелік та обсяги фінансування публічних інвестиційних проєктів / програм публічних інвестицій в межах бюджетної програми

№ з/п	Найменування публічного інвестиційного проєкту / програми публічних інвестицій	Унікальний ідентифікатор проєкту / програми	Період реалізації публічного інвестиційного проєкту / програми публічних інвестицій (рік початку і завершення)	Загальна вартість публічного інвестиційного проєкту / програми публічних інвестицій (з урахуванням усіх джерел фінансування)	гривень		
					Виконано (обсяг бюджетних коштів, спрямованих на реалізацію публічного інвестиційного проєкту / програми публічних інвестицій з початку періоду реалізації)	Обсяг бюджетних коштів, спрямованих на реалізацію публічних інвестицій	Рівень виконання проєкту / програми на кінець 2026року, % (з урахуванням усіх джерел фінансування)
1	2	3	4	5	6	7	8
УСЬОГО		X	X	X	X		X

12. Результативні показники бюджетної програми

№ з/п	Показники	Одиниця виміру	Джерело інформації	Загальний фонд	Спеціальний фонд	Разом
1	2	3	4	5	6	7
1	Забезпечити створення належних умов для надання дошкільної освіти на основі базового фінансового нормативу бюджетної забезпеченості в комунальних закл.					
1	Затрат					
	обсяг видатків за формульним розрахунком	грн.	Рішення	249 384 546		249 384 546
	кількість закладів дошкільної освіти	од.	Звітність установ	27		27
	всього – середньорічна кількість ставок (штатних одиниць)	од.	Звітність установ	915,57		915,57
	всього середньорічна кількість працівників, з них:	осіб	Звітність установ	844		844
	- жінок	осіб	Звітність установ	768		768
	- чоловіків	осіб	Звітність установ	76		76
	кількість груп	од.	Звітність установ	127		127
2	Продукту					
	кількість дітей від 0 до 6 років	осіб	Звітність установ	3 396		3 396
	контингент дітей, який враховано при формульному розрахунку обсягу видатків на дошкільну освіту, з них:	осіб	Звітність установ	1 742		1 742

	діти раннього віку, у тому числі:	осіб	Звітність установ	282		282
	- в групах загального розвитку (з кількістю груп більше 6)	осіб	Звітність установ	47		47
	- в групах загального розвитку (малокомплектовані) з кількістю груп 1-6	осіб	Звітність установ	223		223
	- в санаторних групах	осіб	Звітність установ	12		12
	діти передшкільного віку, у тому числі:	осіб	Звітність установ	1 460		1 460
	- в групах загального розвитку (з кількістю груп більше 6)	осіб	Звітність установ	296		296
	- в групах загального розвитку (малокомплектовані) з кількістю груп 1-6	осіб	Звітність установ	1 005		1 005
	- в санаторних групах	осіб	Звітність установ	59		59
	- в спеціальних групах	осіб	Звітність установ	100		100
3	Ефективності					
	середні витрати на 1 дитину на місяць за формульним розрахунком, з них:	грн.	Розрахунок	11 930		11 930
	- на 1 дитину раннього віку на місяць, з них у:	грн.	Розрахунок	13 268		13 268
	- в групах загального розвитку (малокомплектовані) з кількістю груп 1-6	грн.	Звітність установ	14 134		14 134
	- групах загального розвитку (з кількістю груп більше 6)	грн.	Розрахунок	9 422		9 422
	- санаторних групах	грн.	Розрахунок	12 249		12 249
	- на 1 дитину передшкільного віку на місяць, з них у:	грн.	Розрахунок	11 672		11 672
	- групах загального розвитку (з кількістю груп більше 6)	грн.	Розрахунок	7 852		7 852
	- в групах загального розвитку (малокомплектовані) з кількістю груп 1-6	грн.	Звітність установ	11 778		11 778
	- санаторних групах	грн.	Розрахунок	10 208		10 208
	- спеціальних групах	грн.	Розрахунок	22 771		22 771
	діто-дні відвідування	днів	Розрахунок	226 460		226 460
	середня наповнюваність груп	осіб	Розрахунок	14		14
4	Якості					
	рівень охоплення дітей дошкільною освітою	відс.	Розрахунок	51		51
	динаміка охоплення дітей дошкільною освітою до попереднього року	відс.	Розрахунок	104		104
	кількість днів відвідування	днів	Розрахунок	130		130
2	Забезпечення харчуванням дітей дошкільного віку в комунальних закладах дошкільної освіти територіальної громади міста Києва					
1	Затрат					
	обсяг видатків на оплату харчування	грн.	Звітність установ		29 233 581	29 233 581
2	Продукту					
	середньорічна кількість дітей, що харчуються, з них:	осіб	Звітність установ		1 742	1 742

	- дівчинки	осіб	Звітність установ		784	784
	- хлопчики	осіб	Звітність установ			
3	Ефективності				958	958
	середні витрати на 1 дитину в рік	грн.	Розрахунок		16 782	16 782
	діто-дні харчування	грн.	Розрахунок			
4	Якості				226 460	226 460
	рівень охоплення дітей, які харчуються до загальної кількості дітей, що відвідують комунальні заклади дошкільної освіти	відс.	Розрахунок		100	100
	динаміка охоплення дітей, які харчуються до попереднього року	відс.	Розрахунок		100,5	100,5
	кількість днів харчування	днів	Розрахунок		130	130
3	Забезпечення належних умов в комунальних закладах дошкільної освіти за рахунок видатків, які мають цільовий характер та враховують особливості діяльності					
1	Затрат					
	обсяг видатків для надання на належному рівні дошкільної освіти	грн.	Звітність установ		3 630 000	3 630 000
	в т.ч. інші видатки	грн.	Звітність установ			
2	Продукту					
	кількість дітей, з них:	осіб	Звітність установ		1 742	1 742
	- дівчинки	осіб	Звітність установ		784	784
	- хлопчики	осіб	Звітність установ			
3	Ефективності				958	958
	середні витрати на 1 дитину, з них:	грн.	Розрахунок		2 083	2 083
	- дівчинки	грн.	Розрахунок		2 083	2 083
	- хлопчики	грн.	Розрахунок			
4	Якості				2 083	2 083
	кількість днів відвідування	днів	Розрахунок		130	130
4	Забезпечення надання приватному або корпоративному закладу дошкільної освіти компенсації за надання освітньої послуги дитині дошкільного віку в розмірі б					
1	Затрат					
	Обсяг видатків на надання приватному або корпоративному закладу дошкільної освіти компенсації за надання освітньої послуги в розмірі базового фінансового нормативу бюджетної забезпеченості	грн.	Звітність установ	59 295 000		59 295 000
	кількість приватних або корпоративних закладів дошкільної освіти	од.	Звітність установ	38		38
2	Продукту					
	кількість дітей, які відвідують приватні або корпоративні заклади дошкільної освіти	осіб	Звітність установ	716		716

	кількість дітей, які мають право на отримання компенсації надання освітньої послуги з урахуванням базового фінансового нормативу бюджетної забезпеченості	осіб	Звітність установ	670		670
3	Ефективності					
	середні витрати на 1 дитину в рік	грн.	Розрахунок	88 500		88 500
4	Якості					
	відсоток кількості дітей, які мають право на отримання компенсації вартості надання освітньої послуги з урахуванням базового фінансового нормативу бюджетної забезпеченості в порівнянні до попереднього року	відс.	Розрахунок	94		94
5	Придбання обладнання та предметів довгострокового користування					
1	Затрат					
	обсяг видатків для придбання обладнання та предметів довгострокового користування (у розрізі видів):	грн.	Звітність установ	2 100 000		2 100 000
	- побутова техніка	грн.	Звітність установ	1 230 000		1 230 000
	- інші	грн.	Звітність установ	870 000		870 000
2	Продукту					
	кількість установ (закладів), в яких проведено оновлення матеріально-технічної бази	од.	Звітність установ	22		22
	кількість придбаного обладнання і предметів довгострокового користування (у розрізі їх видів):	од.	Звітність установ	22		22
	- побутова техніка	од.	Звітність установ	9		9
	- інші	од.	Звітність установ	13		13
3	Ефективності					
	середні витрати на придбання одиниці побутової техніки	грн.	Розрахунок	136 667		136 667
	середні витрати на придбання одиниці іншого одного обладнання (предмету)	грн.	Розрахунок	66 923		66 923
4	Якості					
	динаміка кількості установ, в яких здійснено оновлення матеріально-технічної бази, порівняно з минулим роком	відс.	Розрахунок	100		100

рівень оновлення матеріально-технічної бази порівняно з минулим роком	відс.	Розрахунок	100		100
---	-------	------------	-----	--	-----

Виконавач обов'язків
начальника фінансового
управління Печерської районної
в місті Києві державної
адміністрації



(підпис)

Світлана КОНЦЕДАЙЛО

(Власне ім'я, ПРИЗВИЩЕ)



Додаток 3
Затверджено
Розпорядження Печерської районної
в місті Києві державної адміністрації
від 20 квітня 2026 року №277

ПАСПОРТ
бюджетної програми місцевого бюджету на 2026 рік

1. Печерська районна в місті Києві державна адміністрація (найменування головного розпорядника коштів місцевого бюджету)	45 (код Типової відомчої класифікації видатків та кредитування місцевого бюджету)	37401206 (код за ЄДРПОУ)	2600000000 (код бюджету)
2. Печерська районна в місті Києві державна адміністрація (найменування відповідального виконавця)	451 (код Типової відомчої класифікації видатків та кредитування місцевого бюджету та номер у системі головного розпорядника)	37401206 (код за ЄДРПОУ)	
3. Надання загальної середньої освіти закладами загальної середньої освіти за рахунок коштів місцевого бюджету (найменування бюджетної програми згідно з Типовою програмною класифікацією видатків та кредитування місцевого бюджету)	4511021 (код Програмної класифікації видатків та кредитування місцевого бюджету)	1021 (код Типової програмної класифікації видатків та кредитування місцевого бюджету)	0921 (код Функціональної класифікації видатків та кредитування бюджету)
4. Обсяг бюджетних призначень/бюджетних асигнувань 589 606 869 гривень, у тому числі загального фонду 574 417 207 гривень та спеціального фонду 15 189 662 гривень			
5. Ціль державної, регіональної, місцевої політики Підвищення актуальності та якості освіти			
6. Мета бюджетної програми Забезпечення надання послуг з загальної середньої освіти в денних загальноосвітніх закладах			
7. Завдання бюджетної програми: Забезпечити надання відповідних послуг закладами загальної середньої освіти			
Забезпечення збереження енергоресурсів			
Забезпечення харчуванням учнів закладів загальної середньої освіти за рахунок освітньої субвенції з державного бюджету місцевим бюджетам			
Забезпечення співфінансуванням харчування учнів закладів загальної середньої освіти			
8. Підстави для реалізації бюджетної програми			

Бюджетний кодекс України

Закон України "Про освіту" від 05.09.2017 № 2145-VIII зі змінами та доповненнями

Закон України "Про загальну середню освіту" від 13.05.1999 № 651-XIV зі змінами та доповненнями

Закон України "Про охорону дитинства" від 26.04.2001 № 2402-III зі змінами та доповненнями

Постанова КМУ "Про затвердження норм харчування у навчальних та оздоровчих закладах" від 22.11.2004 № 1591 зі змінами та доповненнями

Наказ Міністерства фінансів України "Про деякі питання запровадження програмно-цільового методу складання та виконання місцевих бюджетів" від 26.08.2014 № 836

Рішення Київської міської ради від 22.11.2022 №5669/5710 "Про забезпечення харчуванням учнів з числа дітей з інвалідністю, які здобувають освіту в комунальних закладах загальної середньої освіти територіальної громади міста Києва"

Рішення Київської міської ради від 15.12.2022 №5892/5933 "Про надання додаткових пільг та гарантій киянам, які приймали (приймають) участь у заходах, необхідних для забезпечення оборони України, захисту безпеки населення та інтересів держави у зв'язку з військовою агресією російської федерації проти України, членам їх сімей, загиблих (померлих) Захисників і Захисниць України"

Наказ МФУ від 21.12.2022 року №453 "Про затвердження Змін до Типової програмної класифікації видатків та кредитування місцевого бюджету"

Рішення Київської міської ради від 18.12.2025 № 313/10780 «Про бюджет міста Києва на 2026 рік»

9. Видатки / надання кредитів на реалізацію бюджетної програми за напрямками використання бюджетних коштів

				гривень
№ з/п	Напрями використання бюджетних коштів	Загальний фонд	Спеціальний фонд	Разом
1	2	3	4	5
1	Забезпечити надання відповідних послуг закладами загальної середньої освіти	492 377 513	13 239 662	505 617 175
2	Забезпечення збереження енергоресурсів	70 064 093	1 950 000	72 014 093
3	Придбання обладнання та предметів довгострокового користування	5 625 500		5 625 500
4	Забезпечення співфінансування харчування учнів закладів загальної середньої освіти	6 350 101		6 350 101
УСЬОГО		574 417 207	15 189 662	589 606 869

Місцеві / регіональні програми, які виконуються в межах бюджетної програми

					гривень
№ з/п	Найменування місцевої / регіональної програми	Документ, яким затверджено місцеву / регіональну програму	Загальний фонд	Спеціальний фонд	Разом
1	2	3	4	5	6
УСЬОГО		Х			

Перелік та обсяги фінансування публічних інвестиційних проєктів / програм публічних інвестицій в межах бюджетної програми

гривень

№ з/п	Найменування публічного інвестиційного проєкту / програми публічних інвестицій	Унікальний ідентифікатор проєкту / програми	Період реалізації публічного інвестиційного проєкту / програми публічних інвестицій (рік початку і завершення)	Загальна вартість публічного інвестиційного проєкту / програми публічних інвестицій (з урахуванням усіх джерел фінансування)	Виконано (обсяг бюджетних коштів, спрямованих на реалізацію публічного інвестиційного проєкту / програми публічних інвестицій з початку періоду реалізації)	Обсяг бюджетних коштів, спрямованих на реалізацію публічного інвестиційного проєкту / програми публічних інвестицій	Рівень виконання проєкту / програми на кінець 2026 року, % (з урахуванням усіх джерел фінансування)
1	2	3	4	5	6	7	8
	УСЬОГО	X	X	X	X		X

Результативні показники бюджетної програми


№ з/п	Показники	Одиниця виміру	Джерело інформації	Загальний фонд	Спеціальний фонд	Разом
1	2	3	4	5	6	7
1	Забезпечити надання відповідних послуг закладами загальної середньої освіти					
1	Затрат					
	обсяг видатків на забезпечення відповідних послуг закладами загальної середньої освіти	грн.	Звітність установ	492 377 513	13 239 662	505 617 175
	в т.ч. на погашення заборгованості за бюджетними зобов'язаннями минулих років	грн.	Звітність установ		365 058,39	365 058,39
	кількість закладів	од.	Звітність установ	24		24
	кількість класів	од.	Звітність установ	492		492
	середньорічна кількість ставок педагогічного персоналу	од.	Звітність установ	1 123,56		1 123,56
	середньорічна кількість штатних одиниць адмінперсоналу, за умовами оплати віднесених до педагогічного персоналу	од.	Звітність установ	367,5		367,5
	середньорічна кількість штатних одиниць спеціалістів	од.	Звітність установ	197,5		197,5
	середньорічна кількість штатних одиниць робітників	од.	Звітність установ	509,5		509,5
	всього - середньорічна кількість ставок (штатних одиниць)	од.	Звітність установ	2 198,06		2 198,06
	всього середньорічна кількість працівників, з них:	осіб	Звітність установ	1 865		1 865
	- жінок	осіб	Звітність установ	1 664		1 664
	- чоловіків	осіб	Звітність установ	201		201
2	Продукту					
	середньорічна кількість учнів, з них:	осіб	Звітність установ	12 340		12 340
	- дівчата	осіб	Звітність установ	6 318		6 318
	- хлопці	осіб	Звітність установ	6 022		6 022

3 Ефективності						
середні витрати на 1 учня, з них:	грн.	Розрахунок	39 901	1 073	40 974	
- на 1 дівчину	грн.	Розрахунок	39 901	1 073	40 974	
- на 1 хлопця	грн.	Розрахунок	39 901	1 073	40 974	
діто-дні відвідування	діто-	Звітність установ	1 851 000		1 851 000	
середня наповнюваність класів	осіб	Розрахунок	25,1		25,1	
кількість учнів на 1 педставку (вчителя)	осіб	Розрахунок	12		12	
забезпеченість площею в розрахунку на 1 учня	кв. м.	Розрахунок	12		12	
4 Якості						
кількість днів відвідування	днів	Розрахунок	150		150	
відсоток школярів, які засвоюють базові навчальні програми на високому та достатньому рівнях	відс.	Розрахунок	82		82	
рівень комп'ютеризації навчального процесу - кількість комп'ютерів на 100 учнів	од.	Розрахунок	8		8	
частка освітніх закладів, що мають сайт/підключені до Інтернету	відс.	Розрахунок	100		100	
рівень погашення заборгованості	відс.	Розрахунок		100	100	
2 Забезпечення збереження енергоресурсів						
1 Затрат						
обсяг видатків на оплату енергоносіїв та комунальних послуг всього, з них на оплату:	грн.	Звітність установ	70 064 093	1 950 000	72 014 093	
теплостачання	грн.	Звітність установ	46 861 293	1 400 000	48 261 293	
водопостачання	грн.	Звітність установ	3 465 000	100 000	3 565 000	
електроенергії	грн.	Звітність установ	17 520 100	450 000	17 970 100	
природного газу	грн.	Звітність установ	17 700		17 700	
оплата інших енергоносіїв та ін ком послуг	грн.	Звітність установ	2 200 000		2 200 000	
загальна площа приміщень	кв. м.	Звітність установ	146 402,4		146 402,4	
опалювальна площа приміщень	кв. м.	Звітність установ	140 275,44		140 275,44	
2 Продукту						
обсяг споживання енергоресурсів, натуральні одиниці, в тому числі:	од.	Звітність установ				
теплостачання	тис.Г кал	Звітність установ	14,986	0,448	15,434	
водопостачання	тис.ку б.м	Звітність установ	99,07	2,859	101,929	
електроенергії	тис.к Вт.го	Звітність установ	2 755,369	70,771	2 826,14	
природного газу	тис.ку б.м	Звітність установ	0,934		0,934	
3 Ефективності						
середнє споживання комунальних послуг та енергоносіїв в тому числі:	од.	Розрахунок				

	теплопостачання	Гкал на 1 кв.м опал.	Розрахунок	0,1068	0,0032	0,11
	водопостачання	куб.м на 1 кв.м заг.пл ощі	Розрахунок	0,6767	0,0195	0,6962
	електроенергії	Квт.г од на 1 кв.м заг.пл ощі	Розрахунок	18,8205	0,4834	19,3039
	природнього газу	тис.ку б.м	Розрахунок	0,0064		0,0064
4	Якості					
	річна економія витрачання енергоресурсів в натуральному виразі:	відс.	Розрахунок	1		1
	- теплопостачання	відс.	Розрахунок	1		1
	- водопостачання	відс.	Розрахунок	1		1
	- електроенергії	відс.	Розрахунок			
	- природнього газу	відс.	Розрахунок	1		1
	обсяг річної економії бюджетних коштів, отриманої від проведення заходів, що приводять до збереження та економії енергоресурсів (води, тепла, електроенергії тощо) всього	грн.	Розрахунок	700 641		700 641
3	Придбання обладнання та предметів довгострокового користування					
1	Затрат					
	обсяг видатків для придбання обладнання та предметів довгострокового користування (у розрізі їх видів)	грн.	Звітність установ	5 625 500		5 625 500
	побутова техніка	грн.	Звітність установ	943 900		943 900
	інші	грн.	Звітність установ	4 681 600		4 681 600
2	Продукту					
	кількість установ (закладів), в яких проведено оновлення матеріально-технічної бази	од.	Звітність установ	24		24
	кількість придбаного обладнання і предметів довгострокового користування (у розрізі їх видів)	од.	Звітність установ	27		27
	побутова техніка	од.	Звітність установ	13		13
	інші	од.	Звітність установ	14		14
3	Ефективності					

	середні витрати на придбання одиниці побутової техніки	грн.	Розрахунок	72 608		72 608
	середні витрати на придбання одиниці іншого обладнання	грн.	Розрахунок	334 400		334 400
4	Якості					
	динаміка кількості установ, в яких здійснено оновлення матеріально-технічної бази, порівняно з минулим роком	відс.	Розрахунок	100		100
	рівень оновлення матеріально-технічної бази порівняно з минулим роком	відс.	Розрахунок	100		100
4	Забезпечення співфінансування харчування учнів закладів загальної середньої освіти					
1	Затрат					
	обсяг видатків на забезпечення харчуванням учнів закладів загальної середньої освіти за рахунок коштів бюджету м.Києва	грн.	Звітність установ	6 350 101		6 350 101
	кількість закладів освіти, які забезпечують харчуванням надавачами послуг	од.	Звітність установ	22		22
2	Продукту					
	кількість учнів, які здобувають початкову освіту в закладах загальної середньої освіти	од.	Звітність установ	3 389		3 389
3	Ефективності					
	середня вартість порції в закладах освіти, які забезпечують харчуванням надавачами послуг за рахунок коштів бюджету м.Києва	грн.	Розрахунок	23,48		23,48
	кількість порцій в закладах освіти, які забезпечують харчуванням надавачами послуг	од.	Звітність установ	270 447		270 447
4	Якості					
	рівень охоплення учнів, які здобувають початкову освіту в закладах загальної середньої освіти харчуванням	відс.	Розрахунок	100		100

**Виконувач обов'язків
начальника фінансового
управління Печерської районної
в місті Києві державної
адміністрації**


(підпис)

Світлана КОНЦЕДАЙЛО
(Власне ім'я, ПРИЗВИЩЕ)



Додаток 5
Затверджено
Розпорядження Печерської районної
в місті Києві державної адміністрації
від 20 квітня 2026 року № 277

ПАСПОРТ
бюджетної програми місцевого бюджету на 2026 рік

1. Печерська районна в місті Києві державна адміністрація (найменування головного розпорядника коштів місцевого бюджету)	45 (код Типової відомчої класифікації видатків та кредитування місцевого бюджету)	37401206 (код за ЄДРПОУ)	2600000000 (код бюджету)
2. Печерська районна в місті Києві державна адміністрація (найменування відповідального виконавця)	451 (код Типової відомчої класифікації видатків та кредитування місцевого бюджету та номер у системі головного розпорядника)	37401206 (код за ЄДРПОУ)	
3. Надання позашкільної освіти закладами позашкільної освіти, заходи із позашкільної роботи з дітьми (найменування бюджетної програми згідно з Типовою програмною класифікацією видатків та кредитування місцевого бюджету)	4511070 (код Програмної класифікації видатків та кредитування місцевого бюджету)	1070 (код Типової програмної класифікації видатків та кредитування місцевого бюджету)	0960 (код Функціональної класифікації видатків та кредитування бюджету)
4. Обсяг бюджетних призначень/бюджетних асигнувань 44 860 624 гривень, у тому числі загального фонду 44 860 624 гривень та спеціального фонду 0 гривень			
5. Ціль державної, регіональної, місцевої політики Підвищення актуальності та якості освіти			
6. Мета бюджетної програми Задоволення потреб дівчат і хлопців у сфері позашкільної освіти з урахуванням їх віку та місця проживання			
7. Завдання бюджетної програми: Надання рівних можливостей дівчатам та хлопцям в сфері отримання позашкільної освіти Забезпечення збереження енергоресурсів Придбання обладнання та предметів довгострокового користування			
8. Підстави для реалізації бюджетної програми			

Конституція України

Бюджетний кодекс України

Закон України «Про освіту» від 05.09.2017 № 2145-VIII зі змінами та доповненнями

Закон України "Про позашкільну освіту" від 22.06.2000 № 1841-III зі змінами та доповненнями

Наказ Міністерства фінансів України від 26.08.2014 № 836 "Про деякі питання запровадження програмно-цільового методу складання та виконання місцевих бюджетів"зі змінами

Рішення Київської міської ради від 07.12.2023 № 7508/7549 "Про затвердження комплексної міської цільової програми "Освіта Києва. 2024 - 2025 роки"

Рішення Київської міської ради від 18.12.2025 № 313/10780 «Про бюджет міста Києва на 2026 рік»

9. Видатки / надання кредитів на реалізацію бюджетної програми за напрямами використання бюджетних коштів

№ з/п	Напрями використання бюджетних коштів	гривень		
		Загальний фонд	Спеціальний фонд	Разом
1	2	3	4	5
1	Надання рівних можливостей дівчатам та хлопцям в сфері отримання позашкільної освіти	43 308 511		43 308 511
2	Забезпечення збереження енергоресурсів	1 322 113		1 322 113
3	Придбання обладнання та предметів довгострокового користування	230 000		230 000
УСЬОГО		44 860 624		44 860 624

10. Місцеві / регіональні програми, які виконуються в межах бюджетної програми

№ з/п	Найменування місцевої / регіональної програми	Документ, яким затверджено місцеву / регіональну програму	гривень		
			Загальний фонд	Спеціальний фонд	Разом
1	2	3	4	5	6
1	Комплексна міська цільова програма "Освіта Києва.2024-2028 роки"		200 000		200 000
УСЬОГО		X	200 000		200 000

11. Перелік та обсяги фінансування публічних інвестиційних проєктів / програм публічних інвестицій в межах бюджетної програми

гривень

№ з/п	Найменування публічного інвестиційного проекту / програми публічних інвестицій	Унікальний ідентифікатор проекту / програми	Період реалізації публічного інвестиційного проекту / програми публічних інвестицій (рік початку і завершення)	Загальна вартість публічного інвестиційного проекту / програми публічних інвестицій (з урахуванням усіх джерел фінансування)	Виконано (обсяг бюджетних коштів, спрямованих на реалізацію публічного інвестиційного проекту / програми публічних інвестицій з початку періоду реалізації)	Обсяг бюджетних коштів, спрямованих на реалізацію публічного інвестиційного проекту / програми публічних інвестицій	Рівень виконання проекту / програми на кінець 2026 року, % (з урахуванням усіх джерел фінансування)
1	2	3	4	5	6	7	8
	УСЬОГО	X	X	X	X		X

12. Результативні показники бюджетної програми


№ з/п	Показники	Одиниця виміру	Джерело інформації	Загальний фонд	Спеціальний фонд	Разом
1	2	3	4	5	6	7
1	Надання рівних можливостей дівчатам та хлопцям в сфері отримання позашкільної освіти					
1	Заграт					
	обсяг видатків для забезпечення надання відповідних послуг закладами позашкільної освіти	грн.	Звітність установ	43 308 511		43 308 511
	кількість закладів	од.	Звітність установ	2		2
	всього – середньорічна кількість ставок (штатних одиниць)	од.	Звітність установ	135,58		135,58
	середньорічна кількість ставок педагогічного персоналу	од.	Звітність установ	68,5		68,5
	середньорічна кількість штатних одиниць адмінперсоналу, за умовами оплати віднесених до педагогічного персоналу	од.	Звітність установ	36,58		36,58
	середньорічна кількість штатних одиниць робітників	од.	Звітність установ	21,5		21,5
	середньорічна кількість штатних одиниць спеціалістів	од.	Звітність установ	9		9
	всього середньорічна кількість працівників, з них:	осіб	Звітність установ	119		119
	- жінок	осіб	Звітність установ	88		88
	- чоловіків	осіб	Звітність установ	31		31
2	Продукту					
	середньорічна кількість дітей, які отримують позашкільну освіту, з них:	осіб	Звітність установ	3 482		3 482
	- дівчата	осіб	Звітність установ	2 437		2 437
	- хлопці	осіб	Звітність установ	1 045		1 045

	у тому числі кількість дітей за напрямами діяльності гуртків:	осіб	Звітність установ	3 482	3 482
	- художньо-естетичний, в них:	осіб	Звітність установ	3 417	3 417
	- дівчата	осіб	Звітність установ	2 413	2 413
	- хлопці	осіб	Звітність установ	1 004	1 004
	- фізкультурно-спортивний, в них:	осіб	Звітність установ	65	65
	- дівчата	осіб	Звітність установ	24	24
	- хлопці	осіб	Звітність установ	41	41
	кількість гуртків у тому числі за напрямами діяльності:	од.	Звітність установ	84	84
	- художньо-естетичний	од.	Звітність установ	82	82
	- фізкультурно-спортивний	од.	Звітність установ	2	2
	кількість груп	од.	Звітність установ	247	247
3	Ефективності				
	середні витрати на 1 дитину, з них:	грн.	Розрахунок	12 438	12 438
	- на 1 дівчину	грн.	Розрахунок	12 438	12 438
	- на 1 хлопця	грн.	Розрахунок	12 438	12 438
	середня наповнюваність груп	осіб	Розрахунок	14	14
4	Якості				
	рівень охоплення дітей позашкільною освітою	відс.	Розрахунок	28,2	28,2
	динаміка охоплення позашкільною освітою до попереднього року	відс.	Розрахунок	104	104
	частка закладів позашкільної освіти, що мають сайт/підключені до Інтернету	відс.	Розрахунок	100	100
2	Забезпечення збереження енергоресурсів				
1	Затрат				
	обсяг видатків на оплату енергоносіїв та комунальних послуг всього, з них на оплату:	грн.	Звітність установ	1 322 113	1 322 113
	з них на оплату:	грн.			
	теплопостачання	грн.	Звітність установ	1 042 213	1 042 213
	водопостачання	грн.	Звітність установ	46 800	46 800
	електроенергії	грн.	Звітність установ	198 100	198 100
	оплата інших енергоносіїв та ін ком послуг	грн.	Звітність установ	35 000	35 000
	загальна площа приміщень	кв. м.	Звітність установ	2 712	2 712
	опалювальна площа приміщень	кв. м.	Звітність установ	2 712	2 712
2	Продукту				
	обсяг споживання енергоресурсів, натуральні одиниці, в тому числі:	од.	Звітність установ		
	теплопостачання	тис.Г кал	Звітність установ	0,251	0,251
	водопостачання	тис.ку б.м	Звітність установ	0,996	0,996

	електроенергії	тис.к Вт.го	Звітність установ	34,734		34,734
3	Ефективності					
	середнє споживання комунальних послуг та енергоносіїв в тому числі:					
	теплостачання	Гкал на 1 кв.м опал.	Розрахунок	0,093		0,093
	водопостачання	куб.м на 1 кв.м заг.пл ощі	Розрахунок	0,367		0,367
	електроенергії	Квт.г од на 1 кв.м заг.пл ощі	Розрахунок	12.808		12.808
4	Якості					
	річна економія витрачання енергоресурсів в натуральному виразі:	відс.	Розрахунок			
	- теплостачання	відс.	Розрахунок			
	- водопостачання	відс.	Розрахунок	1		1
	- електроенергії	відс.	Розрахунок	1		1
	обсяг річної економії бюджетних коштів, отриманої від проведення заходів, що приводять до збереження та економії енергоресурсів (види, тепла, електроенергії тощо) всього	грн.	Розрахунок	13 221		13 221
3	Придбання обладнання та предметів довгострокового користування					
1	Затрат					
	обсяг видатків для придбання обладнання та предметів довгострокового користування (у розрізі їх видів)	грн.	Звітність установ	230 000		230 000
	інші	грн.	Звітність установ	230 000		230 000
2	Продукту					
	кількість установ (закладів), в яких проведено оновлення матеріально-технічної бази	од.	Звітність установ	1		1
	кількість придбаного обладнання і предметів довгострокового користування (у розрізі їх видів)	од.	Звітність установ	2		2
	інші	од.	Звітність установ	2		2

3	Ефективності				
	середні витрати на придбання одиниці одного обладнання (предмету)	грн.	Розрахунок	115 000	115 000
4	Якості				
	динаміка кількості установ, в яких здійснено оновлення матеріально-технічної бази, порівняно з минулим роком	відс.	Розрахунок	100	100
	рівень оновлення матеріально-технічної бази порівняно з минулим роком	відс.	Розрахунок	100	100

**Виконувач обов'язків
начальника фінансового
управління Печерської районної
в місті Києві державної
адміністрації**



(підпис)

Світлана КОНЦЕДАЙЛО

(Власне ім'я, ПРІЗВИЩЕ)



Додаток 6
Затверджено
Розпорядження Печерської районної
в місті Києві державної адміністрації
від 20 квітня 2026 року № 277

ПАСПОРТ
бюджетної програми місцевого бюджету на 2026 рік

1. Печерська районна в місті Києві державна адміністрація (найменування головного розпорядника коштів місцевого бюджету)	45 (код Типової відомчої класифікації видатків та кредитування місцевого бюджету)	37401206 (код за ЄДРПОУ)	2600000000 (код бюджету)
2. Печерська районна в місті Києві державна адміністрація (найменування відповідального виконавця)	451 (код Типової відомчої класифікації видатків та кредитування місцевого бюджету та номер у системі головного розпорядника)	37401206 (код за ЄДРПОУ)	
3. Надання спеціалізованої освіти мистецькими школами (найменування бюджетної програми згідно з Типовою програмною класифікацією видатків та кредитування місцевого бюджету)	4511080 (код Програмної класифікації видатків та кредитування місцевого бюджету)	1080 (код Типової програмної класифікації видатків та кредитування місцевого бюджету)	0960 (код Функціональної класифікації видатків та кредитування бюджету)
4. Обсяг бюджетних призначень/бюджетних асигнувань 155 831 835 гривень, у тому числі загального фонду 147 979 635 гривень та спеціального фонду 7 852 200 гривень			
5. Ціль державної, регіональної, місцевої політики Підвищення актуальності та якості освіти			
6. Мета бюджетної програми Духовне та естетичне виховання дітей та молоді з урахуванням статті, вікових особливостей та вподобань			
7. Завдання бюджетної програми: Забезпечення надання початкової музичної, хореографічної освіти з образотворчого мистецтва та художнього промислу з урахуванням відмінностей між хлопцями (чоловіками) та дівчатками (жінками) Забезпечення збереження енергоресурсів Забезпечення придбання обладнання та предметів довгострокового користування			

8. Підстави для реалізації бюджетної програми

Закон України "Про позашкільну освіту" від 22.06.2000 № 1841-III;

Наказ Міністерства фінансів України "Про деякі питання запровадження програмно-цільового методу складання та виконання місцевих бюджетів" від 26.08.2014 № 836

Рішення Київської міської ради від 07.12.2023 № 7508/7549 "Про затвердження комплексної міської цільової програми "Освіта Києва. 2024 - 2028 роки"

Розпорядження Виконавчого органу Київської міської ради (Київської міської державної адміністрації) від 10.12.2025 № 108 "Про визначення контингенту учнів мистецьких шкіл, що належать до комунальної власності територіальної громади міста Києва на 2025/2026 навчальний рік"

Рішення Київської міської ради від 18.12.2025 № 313/10780 «Про бюджет міста Києва на 2026 рік»

9. Видатки / надання кредитів на реалізацію бюджетної програми за напрямками використання бюджетних коштів

№ з/п	Напрями використання бюджетних коштів	Загальний фонд	Спеціальний фонд	гривень
				Разом
1	2	3	4	5
1	Забезпечення надання початкової музичної, хореографічної освіти з образотворчого мистецтва та художнього промислу з урахуванням відмінностей між хлопцями (чоловіками) та дівчатками (жінками)	144 525 585	7 789 550	152 315 135
2	Забезпечення збереження енергоресурсів	2 954 050	62 650	3 016 700
3	Забезпечення придбання обладнання та предметів довгострокового користування	500 000		500 000
УСЬОГО		147 979 635	7 852 200	155 831 835

Місцеві / регіональні програми, які виконуються в межах бюджетної програми

№ з/п	Найменування місцевої / регіональної програми	Документ, яким затверджено місцеву / регіональну програму	Загальний фонд	Спеціальний фонд	гривень
					Разом
1	2	3	4	5	6
1	Комплексна міська цільова програма "Освіта Києва.2024-2028 роки"		658 500		658 500
УСЬОГО		X	658 500		658 500

Перелік та обсяги фінансування публічних інвестиційних проєктів / програм публічних інвестицій в межах бюджетної програми

гривень

№ з/п	Найменування публічного інвестиційного проєкту / програми публічних інвестицій	Унікальний ідентифікатор проєкту / програми	Період реалізації публічного інвестиційного проєкту / програми публічних інвестицій (рік початку і завершення)	Загальна вартість публічного інвестиційного проєкту / програми публічних інвестицій (з урахуванням усіх джерел фінансування)	Виконано (обсяг бюджетних коштів, спрямованих на реалізацію публічного інвестиційного проєкту / програми публічних інвестицій з початку періоду реалізації)	Обсяг бюджетних коштів, спрямованих на реалізацію публічного інвестиційного проєкту / програми публічних інвестицій	Рівень виконання проєкту / програми на кінець 2026 року, % (з урахуванням усіх джерел фінансування)
1	2	3	4	5	6	7	8
	УСЬОГО	X	X	X	X		X

Результативні показники бюджетної програми


№ з/п	Показники	Одиниця виміру	Джерело інформації	Загальний фонд	Спеціальний фонд	Разом
1	2	3	4	5	6	7
1	Забезпечення надання початкової музичної, хореографічної освіти з образотворчого мистецтва та художнього промислу з урахуванням відмінностей між хлопцями та дівчатками					
1	Затрат					
	кількість установ – всього	од.	Звітність установ	5		5
	музичних шкіл	од.	Звітність установ	5		5
	кількість штатних працівників шкіл естетичного виховання (осіб) - всього	осіб	Звітність установ	370	7	370
	з них жінок	осіб	Звітність установ	294	7	294
	- чоловіків	осіб	Звітність установ	76		76
	- педперсоналу	осіб	Звітність установ	287	7	287
	з них жінок	осіб	Звітність установ	234	7	234
	- чоловіків	осіб	Звітність установ	53		53
	середнє число окладів (ставок) – всього	од.	Звітність установ	497,56	0,94	498,5
	- педперсоналу	од.	Звітність установ	420,06	0,94	421
	кількість відділень (фортепіано, народні інструменти тощо)	од.	Звітність установ	47	2	49
	кількість класів	од.	Звітність установ	314	9	323
	кількість закладів, що мають сайт	од.	Звітність установ	3		3
	видатки на отримання освіти у школах естетичного виховання (без комунальних послуг)	грн.	Звітність установ	144 525 585	7 789 550	152 315 135
	у тому числі батьківська плата	грн.	Звітність установ		6 941 250	6 941 250
	у тому числі плата в класах самоокупності	грн.	Звітність установ		730 700	730 700
2	Продукту					

	середня кількість учнів, які отримують освіту у школах естетичного виховання, – всього	осіб	Звітність установ	1 856	13	1 869
	в тому числі дівчат	осіб	Звітність установ	1 176	9	1 185
	в тому числі хлопці	осіб	Звітність установ	680	4	684
	середня кількість учнів в класах самоокупності	осіб	Звітність установ		13	13
	в тому числі дівчат	осіб	Звітність установ		9	9
	в тому числі хлопці	осіб	Звітність установ		4	4
	середня кількість учнів, звільнених від плати за навчання	осіб	Звітність установ	376		376
3 Ефективності						
	чисельність учнів на одну педагогічну ставку	осіб	Розрахунок	4	14	4
	витрати на навчання одного учня, який отримує освіту в школах естетичного виховання,	грн.	Розрахунок	77 869	5 217	81 496
	за рахунок батьківської плати	грн.	Розрахунок		4 690	4 690
	за рахунок самоокупності	грн.	Розрахунок		56 208	56 208
4 Якості						
	динаміка чисельності учнів, які отримують освіту у школах естетичного виховання у плановому періоді до попереднього періоду	відс.	Розрахунок			99,2
	з них дівчат	відс.	Розрахунок			97,9
	з них хлопці	відс.	Розрахунок			101,5
	відсоток обсягу батьківської плати за навчання в загальному обсязі видатків на отримання освіти у школах естетичного виховання	відс.	Розрахунок			4,6
	динаміка закладів, що мають сайт, в порівнянні з минулим роком	відс.	Розрахунок			100
	динаміка охоплення дітей художньо-естетичною освітою, в порівнянні з минулим роком	відс.	Розрахунок			102
	рівень охоплення дітей художньо-естетичною освітою	відс.	Розрахунок			15,1
	частка закладів позашкільної освіти, що мають сайт	відс.	Розрахунок			60
2 Забезпечення збереження енергоресурсів						
1 Затрат						
	обсяг видатків на оплату енергоносіїв та комунальних послуг всього, з них на оплату:	грн.	Звітність установ	2 954 050	62 650	3 016 700
	теплопостачання	грн.	Звітність установ	2 149 300	43 200	2 192 500
	водопостачання	грн.	Звітність установ	102 800	1 200	104 000
	електроенергії	грн.	Звітність установ	680 750	18 250	699 000
	оплата інших енергоносіїв та ін ком послуг	грн.	Звітність установ	21 200		21 200
	загальна площа приміщень	кв. м.	Звітність установ	6 306,3		6 306,3
	опалювальна площа приміщень	кв. м.	Звітність установ	6 306,3		6 306,3

2	Продукту					
	обсяг споживання енергоресурсів, натуральні одиниці, в тому числі:		Звітність установ			
	теплопостачання	тис.Г кал	Звітність установ	0,669	0,006	0,675
	водопостачання	тис.ку б.м	Звітність установ	3,018	0,024	3,042
	електроенергії	тис.к Вт.го	Звітність установ	80,7	1,825	82,525
3	Ефективності					
	середнє споживання комунальних послуг та енергоносіїв в тому числі:		Розрахунок			
	теплопостачання	Гкал на 1 кв.м опал.	Розрахунок	0,106	0,001	0,107
	водопостачання	куб.м на 1 кв.м заг.пл ощі	Розрахунок	0,478	0,004	0,482
	електроенергії	Квт.г од на 1 кв.м заг.пл ощі	Розрахунок	12,797	0,289	13,086
4	Якості					
	річна економія витрачання енергоресурсів в натуральному виразі:	відс.	Розрахунок			
	- теплопостачання	відс.	Розрахунок	1		1
	- водопостачання	відс.	Розрахунок	1		1
	- електроенергії	відс.	Розрахунок	1		1
	обсяг річної економії бюджетних коштів, отриманої від проведення заходів, що приводять до збереження та економії енергоресурсів (води, тепла, електроенергії тощо) всього	грн.	Розрахунок	29 329		29 329
3	Забезпечення придбання обладнання та предметів довгострокового користування					
1	Затрат					

	обсяг видатків для придбання обладнання та предметів довгострокового користування (у розрізі їх видів)	грн.	Звітність установ	500 000		500 000
	музичні інструменти	грн.	Звітність установ	392 000		392 000
	інші	грн.	Звітність установ	108 000		108 000
2	Продукту					
	кількість установ (закладів), в яких проведено оновлення матеріально-технічної бази	од.	Звітність установ	2		2
	кількість придбаного обладнання і предметів довгострокового користування (у розрізі їх видів)	од.	Звітність установ	5		5
	музичні інструменти	од.	Звітність установ	4		4
	інші	од.	Звітність установ	1		1
3	Ефективності					
	середні витрати на придбання одиниці іншого обладнання (предмету)	грн.	Розрахунок	108 000		108 000
	середні витрати на придбання одного музичного інструменту	грн.	Розрахунок	98 000		98 000
4	Якості					
	динаміка кількості установ, в яких здійснено оновлення матеріально-технічної бази, порівняно з минулим роком	відс.	Розрахунок	40		40
	рівень оновлення матеріально-технічної бази порівняно з минулим роком	відс.	Розрахунок	0,8		0,8

Виконувач обов'язків
начальника фінансового
управління Печерської районної
в місті Києві державної
адміністрації



(підпис)

Світлана КОНЦЕДАЙЛО

(Власне ім'я, ПРІЗВИЩЕ)



Додаток 7
Затверджено
Розпорядження Печерської районної
в місті Києві державної адміністрації
від 20 квітня 2026 року №277

ПАСПОРТ
бюджетної програми місцевого бюджету на 2026 рік

1. Печерська районна в місті Києві державна адміністрація (найменування головного розпорядника коштів місцевого бюджету)	45 (код Типової відомчої класифікації видатків та кредитування місцевого бюджету)	37401206 (код за ЄДРПОУ)	2600000000 (код бюджету)
2. Печерська районна в місті Києві державна адміністрація (найменування відповідального виконавця)	451 (код Типової відомчої класифікації видатків та кредитування місцевого бюджету та номер у системі головного розпорядника)	37401206 (код за ЄДРПОУ)	
3. Забезпечення діяльності інших закладів у сфері освіти (найменування бюджетної програми згідно з Типовою програмною класифікацією видатків та кредитування місцевого бюджету)	4511141 (код Програмної класифікації видатків та кредитування місцевого бюджету)	1141 (код Типової програмної класифікації видатків та кредитування місцевого бюджету)	0990 (код Функціональної класифікації видатків та кредитування бюджету)
4. Обсяг бюджетних призначень/бюджетних асигнувань 26 856 459 гривень, у тому числі загального фонду 26 856 459 гривень та спеціального фонду 0 гривень			
5. Ціль державної, регіональної, місцевої політики Підвищення актуальності та якості освіти			
6. Мета бюджетної програми Забезпечення фінансування закладів освіти, контроль за веденням бухгалтерського обліку та звітності			
7. Завдання бюджетної програми: Забезпечити ведення бухгалтерського обліку фінансово-господарської діяльності закладів освіти			
Забезпечити надання якісних послуг з централізованого господарського обслуговування			
Забезпечення збереження енергоресурсів			
Придбання обладнання та предметів довгострокового користування			

Забезпечити надання послуг логопедичними пунктами для дітей дошкільного віку та здобувачів початкової освіти

8. Підстави для реалізації бюджетної програми

Конституція України,

Бюджетний кодекс України;

Наказ Міністерства освіти УРСР від 22.01.1981 №14 «Про затвердження Типового положення про централізовані бухгалтерії бюджетних установ системи Міністерства освіти УРСР»;

Наказ Міністерства освіти УРСР від 25.03.1986 «Положення про групу по централізованому господарському обслуговуванню загальноосвітніх шкіл та інших закладів освіти»;

Наказ МОНУ від 13.05.1993 р № 135 " Про затвердження Положення про логопедичні пункти";

Наказ Міністерства фінансів України від 26.08.2014 №836 «Про деякі питання запровадження програмно-цільового методу складання та виконання місцевих бюджетів»;

Рішення Київської міської ради від 18.12.2025 № 313/10780 «Про бюджет міста Києва на 2026 рік»

9. Видатки / надання кредитів на реалізацію бюджетної програми за напрямом використання бюджетних коштів

				гривень
№ з/п	Напрями використання бюджетних коштів	Загальний фонд	Спеціальний фонд	Разом
1	2	3	4	5
1	Забезпечити ведення бухгалтерського обліку фінансово-господарської діяльності закладів освіти	18 401 537		18 401 537
2	Забезпечити надання якісних послуг з централізованого господарського обслуговування	4 083 487		4 083 487
3	Забезпечення збереження енергоресурсів	861 603		861 603
4	Придбання обладнання та предметів довгострокового користування	150 000		150 000
5	Забезпечити надання послуг логопедичними пунктами для дітей дошкільного віку та здобувачів початкової освіти	3 359 832		3 359 832
УСЬОГО		26 856 459		26 856 459

Місцеві / регіональні програми, які виконуються в межах бюджетної програми

					гривень
№ з/п	Найменування місцевої / регіональної програми	Документ, яким затверджено місцеву / регіональну програму	Загальний фонд	Спеціальний фонд	Разом
1	2	3	4	5	6
УСЬОГО		Х			

Перелік та обсяги фінансування публічних інвестиційних проектів / програм публічних інвестицій в межах бюджетної програми

гривень

№ з/п	Найменування публічного інвестиційного проєкту / програми публічних інвестицій	Унікальний ідентифікатор проєкту / програми	Період реалізації публічного інвестиційного проєкту / програми публічних інвестицій (рік початку і завершення)	Загальна вартість публічного інвестиційного проєкту / програми публічних інвестицій (з урахуванням усіх джерел фінансування)	Виконано (обсяг бюджетних коштів, спрямованих на реалізацію публічного інвестиційного проєкту / програми публічних інвестицій з початку періоду реалізації)	Обсяг бюджетних коштів, спрямованих на реалізацію публічного інвестиційного проєкту / програми публічних інвестицій	Рівень виконання проєкту / програми на кінець 2026 року, % (з урахуванням усіх джерел фінансування)
1	2	3	4	5	6	7	8
	УСЬОГО	X	X	X	X		X

Результативні показники бюджетної програми


№ з/п	Показники	Одиниця виміру	Джерело інформації	Загальний фонд	Спеціальний фонд	Разом
1	2	3	4	5	6	7
1	Забезпечити ведення бухгалтерського обліку фінансово-господарської діяльності закладів освіти					
1	Затрат					
	кількість централізованих бухгалтерій	од.	Звітність установ	1		1
	середньорічна кількість штатних одиниць спеціалістів	од.	Звітність установ	40		40
	всього – середньорічна кількість ставок (штатних одиниць)	од.	Звітність установ	40		40
	всього середньорічна кількість працівників, з них:	осіб	Звітність установ	40		40
	- жінок	осіб	Звітність установ	35		35
	- чоловіків	осіб	Звітність установ	5		5
2	Продукту					
	кількість особових рахунків	од.	Звітність установ	2 400		2 400
	кількість складених звітів	од.	Звітність установ	112		112
	кількість закладів, які обслуговує централізована бухгалтерія	од.	Звітність установ	55		55
3	Ефективності					
	кількість особових рахунків, які обслуговує 1 штатна одиниця	од.	Розрахунок	60		60
	кількість закладів, які обслуговує 1 штатна одиниця	од.	Розрахунок	1		1
2	Забезпечити надання якісних послуг з централізованого господарського обслуговування					
1	Затрат					

	обсяг видатків для забезпечення надання якісних послуг з централізованого господарського обслуговування	грн.	Звітність установ	4 083 487		4 083 487
	всього – середньорічна кількість ставок (штатних одиниць)	од.	Звітність установ	13		13
	кількість груп централізованого господарського обслуговування	од.	Звітність установ	1		1
	середньорічна кількість штатних одиниць спеціалістів	од.	Звітність установ	11		11
	середньорічна кількість штатних одиниць робітників	од.	Звітність установ	2		2
	всього середньорічна кількість працівників, з них:	од.	Звітність установ	13		13
	- жінок	од.	Звітність установ	4		4
	- чоловіків	од.	Звітність установ	9		9
2	Продукту					
	кількість закладів, які обслуговуються групами централізованого господарського обслуговування	од.	Звітність установ	55		55
3	Ефективності					
	кількість закладів, які обслуговує 1 штатна одиниця	од.	Розрахунок	4		4
3	Забезпечення збереження енергоресурсів					
1	Затрат					
	обсяг видатків на оплату енергоносіїв та комунальних послуг всього, з них на оплату:	грн.	Звітність установ	861 603		861 603
	теплопостачання	грн.	Звітність установ	355 503		355 503
	водопостачання	грн.	Звітність установ	54 800		54 800
	електроенергії	грн.	Звітність установ	416 300		416 300
	оплата інших енергоносіїв та ін ком послуг	грн.	Звітність установ	35 000		35 000
	загальна площа приміщень	кв. м.	Звітність установ	767,1		767,1
	опалювальна площа приміщень	кв. м.	Звітність установ	715,5		715,5
2	Продукту					
	обсяг споживання енергоресурсів, натуральні одиниці, в тому числі	од.	Звітність установ			
	теплопостачання	тис.Г кал	Звітність установ	0,105		0,105
	водопостачання	тис.ку б.м	Звітність установ	1,166		1,166
	електроенергії	тис.к Вт.го	Звітність установ	48,397		48,397
3	Ефективності					
	середнє споживання комунальних послуг та енергоносіїв в тому числі:	од.	Розрахунок			

	теплопостачання	Гкал на 1 кв.м опал.	Розрахунок	0,147		0,147
	водопостачання	куб.м на 1 кв.м заг.пл ощі	Розрахунок	1,52		1,52
	електроенергії	Квт.г од на 1 кв.м заг.пл ощі	Розрахунок	63,091		63,091
4	Якості					
	річна економія витрачання енергоресурсів в натуральному виразі:	відс.	Розрахунок	1		1
	- теплопостачання	відс.	Розрахунок	1		1
	- водопостачання	відс.	Розрахунок	1		1
	- електроенергії	відс.	Розрахунок	1		1
	обсяг річної економії бюджетних коштів, отриманої від проведення заходів, що приводять до збереження та економії енергоресурсів (води, тепла, електроенергії тощо) всього,	грн.	Розрахунок	8 616		8 616
4	Придбання обладнання та предметів довгострокового користування					
1	Затрат					
	обсяг видатків для придбання обладнання та предметів довгострокового користування (у розрізі їх видів)	грн.	Звітність установ	150 000		150 000
	оргтехніка	грн.	Звітність установ	150 000		150 000
2	Продукту					
	кількість установ (закладів), в яких проведено оновлення матеріально-технічної бази	од.	Звітність установ	2		2
	кількість придбаного обладнання і предметів довгострокового користування (у розрізі їх видів)	од.	Звітність установ	5		5
	оргтехніка	од.	Звітність установ	5		5
3	Ефективності					
	середні витрати на придбання одиниці оргтехніки	грн.	Розрахунок	30 000		30 000
4	Якості					

	динаміка кількості установ, в яких здійснено оновлення матеріально-технічної бази, в порівнянні до попереднього року	відс.	Розрахунок	100		100
	рівень оновлення матеріально-технічної бази порівняно з минулим роком	відс.	Розрахунок	56		56
5	Забезпечити надання послуг логопедичними пунктами для дітей дошкільного віку та здобувачів початкової освіти					
1	Затрат					
	середньорічне число ставок (штатних одиниць)	од.	Звітність установ	8		8
	кількість закладів загальносередньої освіти, які обслуговуються логопедичним пунктом	од.	Звітність установ	22		22
2	Продукту					
	кількість відвідувань	од.	Звітність установ	6 894		6 894
	кількість дітей, охоплених логопедичними послугами	од.	Звітність установ	469		469
	кількість дітей у яких виправлено недоліки писемного/усного мовлення	од.	Звітність установ	415		415
3	Ефективності					
	середні витрати на 1 дитину, яка потребує послуг логопеда	грн.	Розрахунок	7 164		7 164
	середні витрати на 1 відвідування логопеда	грн.	Розрахунок	487		487
4	Якості					
	питома вага дітей у яких усунено недоліки писемного/усного мовлення	відс.	Розрахунок	88		88


**Виконувач обов'язків
начальника фінансового
управління Печерської районної
в місті Києві державної
адміністрації**



(підпис)

Світлана КОНЦЕДАЙЛО

(Власне ім'я, ПРІЗВИЩЕ)



Додаток 8
Затверджено
Розпорядження Печерської районної
в місті Києві державної адміністрації
від 20 квітня 2026 року № 277

ПАСПОРТ
бюджетної програми місцевого бюджету на 2026 рік

1. Печерська районна в місті Києві державна адміністрація (найменування головного розпорядника коштів місцевого бюджету)	45 (код Типової відомчої класифікації видатків та кредитування місцевого бюджету)	37401206 (код за ЄДРПОУ)	2600000000 (код бюджету)
2. Печерська районна в місті Києві державна адміністрація (найменування відповідального виконавця)	451 (код Типової відомчої класифікації видатків та кредитування місцевого бюджету та номер у системі головного розпорядника)	37401206 (код за ЄДРПОУ)	
3. Інші програми та заходи у сфері освіти (найменування бюджетної програми згідно з Типовою програмною класифікацією видатків та кредитування місцевого бюджету)	4511142 (код Програмної класифікації видатків та кредитування місцевого бюджету)	1142 (код Типової програмної класифікації видатків та кредитування місцевого бюджету)	0990 (код Функціональної класифікації видатків та кредитування бюджету)
4. Обсяг бюджетних призначень/бюджетних асигнувань 23 530 гривень, у тому числі загального фонду 23 530 гривень та спеціального фонду 0 гривень			
5. Ціль державної, регіональної, місцевої політики Підвищення актуальності та якості освіти			
6. Мета бюджетної програми Забезпечення надання допомоги дітям-сиротам та дітям, позбавленим батьківського піклування, яким виповнюється 18 років			
7. Завдання бюджетної програми: Забезпечити надання допомоги дітям-сиротам та дітям, позбавленим батьківського піклування, яким виповнюється 18 років			
8. Підстави для реалізації бюджетної програми			

Конституція України, Бюджетний кодекс України, Закон України «Про освіту» від 05.09.2017 №2145-VIII зі змінами та доповненнями; Постанова КМУ "Про затвердження Порядку надання одноразової допомоги дітям-сиротам і дітям, позбавленим батьківського піклування, після досягнення 18-річного віку" від 25.08.2005 № 823, Наказ Міністерства фінансів «Про деякі питання запровадження програмно-цільового методу складання та виконання місцевих бюджетів» від 26.08.2014 №836; Рішення Київської міської ради від 18.12.2025 № 313/10780 «Про бюджет міста Києва на 2026 рік»

9. Видатки / надання кредитів на реалізацію бюджетної програми за напрямами використання бюджетних коштів

№ з/п	Напрями використання бюджетних коштів	гривень		
		Загальний фонд	Спеціальний фонд	Разом
1	2	3	4	5
1	Забезпечити надання допомоги дітям-сиротам та дітям, позбавленим батьківського піклування, яким виповнюється 18 років	23 530		23 530
УСЬОГО		23 530		23 530

10. Місцеві / регіональні програми, які виконуються в межах бюджетної програми

№ з/п	Найменування місцевої / регіональної програми	Документ, яким затверджено місцеву / регіональну програму	гривень		
			Загальний фонд	Спеціальний фонд	Разом
1	2	3	4	5	6
УСЬОГО		X			

11. Перелік та обсяги фінансування публічних інвестиційних проєктів / програм публічних інвестицій в межах бюджетної програми


№ з/п	Найменування публічного інвестиційного проєкту / програми публічних інвестицій	Унікальний ідентифікатор проєкту / програми	Період реалізації публічного інвестиційного проєкту / програми публічних інвестицій (рік початку і завершення)	Загальна вартість публічного інвестиційного проєкту / програми публічних інвестицій (з урахуванням усіх джерел фінансування)	Виконано (обсяг бюджетних коштів, спрямованих на реалізацію публічного інвестиційного проєкту / програми публічних інвестицій з початку періоду реалізації)	Обсяг бюджетних коштів, спрямованих на реалізацію публічного інвестиційного проєкту / програми публічних інвестицій	гривень
							Рівень виконання проєкту / програми на кінець 2026 року, % (з урахуванням усіх джерел фінансування)
1	2	3	4	5	6	7	8
УСЬОГО		X	X	X	X		X

12. Результативні показники бюджетної програми

№ з/п	Показники	Одиниця виміру	Джерело інформації	Загальний фонд	Спеціальний фонд	Разом

1	2	3	4	5	6	7
1	Забезпечити надання допомоги дітям-сиротам та дітям, позбавленим батьківського піклування, яким виповнюється 18 років					
1	Продукту					
	кількість одержувачів допомоги	од.	Звітність установ	13		13
2	Ефективності					
	середній розмір допомоги	грн.	Розрахунок	1 810		1 810

**Виконувач обов'язків
начальника фінансового
управління Печерської районної
в місті Києві державної
адміністрації**



(підпис)

Світлана КОНЦЕДАЙЛО

(Власне ім'я, ПРИЗВИЩЕ)



Додаток 9
Затверджено
Розпорядження Печерської районної
в місті Києві державної адміністрації
від 20 квітня 2026 року №277

ПАСПОРТ
бюджетної програми місцевого бюджету на 2026 рік

1. Печерська районна в місті Києві державна адміністрація (найменування головного розпорядника коштів місцевого бюджету)	45 (код Типової відомчої класифікації видатків та кредитування місцевого бюджету)	37401206 (код за ЄДРПОУ)	2600000000 (код бюджету)
2. Печерська районна в місті Києві державна адміністрація (найменування відповідального виконавця)	451 (код Типової відомчої класифікації видатків та кредитування місцевого бюджету та номер у системі головного розпорядника)	37401206 (код за ЄДРПОУ)	
3. Забезпечення діяльності інклюзивно-ресурсних центрів за рахунок коштів місцевого бюджету (найменування бюджетної програми згідно з Типовою програмною класифікацією видатків та кредитування місцевого бюджету)	4511151 (код Програмної класифікації видатків та кредитування місцевого бюджету)	1151 (код Типової програмної класифікації видатків та кредитування місцевого бюджету)	0990 (код Функціональної класифікації видатків та кредитування бюджету)
4. Обсяг бюджетних призначень/бюджетних асигнувань 10 095 130 гривень, у тому числі загального фонду 10 095 130 гривень та спеціального фонду 0 гривень			
5. Ціль державної, регіональної, місцевої політики Підвищення актуальності та якості освіти			
6. Мета бюджетної програми Забезпечення діяльності інклюзивно-ресурсних центрів			
7. Завдання бюджетної програми: Забезпечення права дітей з особливими освітніми потребами віком від 2 до 18 років на здобуття дошкільної та загальної середньої освіти шляхом проведення комплексної психолого-педагогічної оцінки розвитку дитини, надання психолого-педагогічних, корекційно-розвиткових послуг та забезпечення їх системного кваліфікованого супроводу			

Забезпечення збереження енергоресурсів

Придбання обладнання та предметів довгострокового користування

8. Підстави для реалізації бюджетної програми

Закон України "Про освіту" від 05.09.2017 № 2145-ХІІІ;

Постанова КМУ "Про затвердження Положення інклюзивно-ресурсний центр" від 12.07.2017 № 545;

Рішення Київської міської ради від 18.12.2025 № 313/10780 «Про бюджет міста Києва на 2026 рік»

9. Видатки / надання кредитів на реалізацію бюджетної програми за напрямками використання бюджетних коштів

				гривень	
№ з/п	Напрями використання бюджетних коштів	Загальний фонд	Спеціальний фонд	Разом	
1	2	3	4	5	
1	Забезпечення права осіб з особливими освітніми потребами на здобуття дошкільної та загальної середньої освіти шляхом проведення комплексної психолого-педагогічної оцінки розвитку особи та забезпечення їх системного кваліфікованого супроводу	9 791 360		9 791 360	
2	Забезпечення збереження енергоресурсів	153 770		153 770	
3	Придбання обладнання та предметів довгострокового користування	150 000		150 000	
УСЬОГО		10 095 130		10 095 130	

Місцеві / регіональні програми, які виконуються в межах бюджетної програми

					гривень	
№ з/п	Найменування місцевої / регіональної програми	Документ, яким затверджено місцеву / регіональну програму	Загальний фонд	Спеціальний фонд	Разом	
1	2	3	4	5	6	
УСЬОГО		Х				

Перелік та обсяги фінансування публічних інвестиційних проектів / програм публічних інвестицій в межах бюджетної програми

							гривень	
№ з/п	Найменування публічного інвестиційного проекту / програми публічних інвестицій	Унікальний ідентифікатор проекту / програми	Період реалізації публічного інвестиційного проекту / програми публічних інвестицій (рік початку і завершення)	Загальна вартість публічного інвестиційного проекту / програми публічних інвестицій (з урахуванням усіх джерел фінансування)	Виконано (обсяг бюджетних коштів, спрямованих на реалізацію публічного інвестиційного проекту / програми публічних інвестицій з початку періоду реалізації)	Обсяг бюджетних коштів, спрямованих на реалізацію публічного інвестиційного проекту / програми публічних інвестицій	Рівень виконання проекту / програми на кінець 2026 року, % (з урахуванням усіх джерел фінансування)	
1	2	3	4	5	6	7	8	
1								

УСЬОГО	X	X	X	X	X
--------	---	---	---	---	---

Результативні показники бюджетної програми

№ з/п	Показники	Одиниця виміру	Джерело інформації	Загальний фонд	Спеціальний фонд	Разом
1	2	3	4	5	6	7
1	Забезпечення права осіб з особливими освітніми потребами на здобуття дошкільної та загальної середньої освіти шляхом проведення комплексної психолого-п					
1	Затрат					
	обсяг видатків на здобуття дошкільної та загальної середньої освіти осіб з особливими освітніми потребами шляхом проведення комплексної психолого-педагогічної оцінки розвитку особи та забезпечення їх системного кваліфікованого супроводу	грн.	Звітність установ	9 791 360		9 791 360
	кількість інклюзивно-ресурсних центрів	од.	Звітність установ	1		1
	всього - середньорічна кількість ставок (штатних одиниць), з них:	од.	Звітність установ	18,5		18,5
	- середньорічна кількість штатних одиниць адмінперсоналу, за умовами оплати віднесених до педагогічного персоналу	од.	Звітність установ	14		14
	- середньорічна кількість штатних одиниць спеціалістів	од.	Звітність установ	4		4
	- середньорічна кількість штатних одиниць робітників	од.	Звітність установ	0,5		0,5
	всього середньорічна кількість працівників, з них:	осіб	Звітність установ	15		15
	- жінок	осіб	Звітність установ	14		14
	- чоловіків	осіб	Звітність установ	1		1
2	Продукту					
	кількість дітей, яких обслуговує інклюзивно-ресурсний центр, з них:	осіб	Звітність установ	2 336		2 336
	- дівчата	осіб	Звітність установ	964		964
	- хлопці	осіб	Звітність установ	1 372		1 372
	кількість проведених комплексних психолого-педагогічних оцінок розвитку дитини	од.	Звітність установ	404		404
3	Ефективності					
	середні витрати на 1 дитину, яку обслуговує інклюзивно-ресурсний центр	грн.	Розрахунок	4 191		4 191
4	Якості					
	динаміка кількості дітей, яких обслуговує інклюзивно-ресурсний центр до попереднього року	відс.	Розрахунок	122		122

	динаміка кількості проведених комплексних психолого-педагогічних оцінок розвитку дитини до попереднього року	відс.	Розрахунок	108		108
2	Забезпечення збереження енергоресурсів					
1	Затрат					
	обсяг видатків на оплату енергоносіїв та комунальних послуг всього, з них на оплату:	грн.	Звітність установ	153 770		153 770
	теплопостачання	грн.	Звітність установ	72 670		72 670
	водопостачання	грн.	Звітність установ	7 500		7 500
	електроенергії	грн.	Звітність установ	68 600		68 600
	загальна площа приміщень	кв. м.	Звітність установ	173,2		173,2
	опалювальна площа приміщень	кв. м.	Звітність установ	173,2		173,2
	оплата інших енергоносіїв та ін ком послуг	грн.	Звітність установ	5 000		5 000
2	Продукту					
	обсяг споживання енергоресурсів, натуральні одиниці, в тому числі:		Звітність установ			
	теплопостачання	тис.Г кал	Звітність установ	0,027		0,027
	водопостачання	тис.ку б.м	Звітність установ	0,15		0,15
	електроенергії	тис.к Вт.го	Звітність установ	15,6		15,6
3	Ефективності					
	середнє споживання комунальних послуг та енергоносіїв в тому числі:		Розрахунок			
	теплопостачання	Гкал	Розрахунок	0,156		0,156
	водопостачання	куб.м на 1 кв.м заг.пл ощі	Розрахунок	0,866		0,866
	електроенергії	Квт.г од на 1 кв.м заг.пл ощі	Розрахунок	90,07		90,07
4	Якості					
	річна економія витрачання енергоресурсів в натуральному виразі:	відс.	Розрахунок	1		1
	- теплопостачання	відс.	Розрахунок	1		1

	- водопостачання	відс.	Розрахунок	1		1
	- електроенергії	відс.	Розрахунок	1		1
	- інших енергоносіїв	відс.	Розрахунок	1		1
	обсяг річної економії бюджетних коштів, отриманої від проведення заходів, що приводять до збереження та економії енергоресурсів (води, тепла, електроенергії тощо) всього	грн.	Розрахунок	1 538		1 538
3	Придбання обладнання та предметів довгострокового користування					
1	Затрат					
	обсяг витратків для придбання обладнання та предметів довгострокового користування (у розрізі їх видів)	грн.	Звітність установ	150 000		150 000
	оргтехніка	грн.	Звітність установ	150 000		150 000
2	Продукту					
	кількість установ (закладів), в яких проведено оновлення матеріально-технічної бази	од.	Звітність установ	1		1
	кількість придбаного обладнання і предметів довгострокового користування (у розрізі їх видів)	од.	Звітність установ	5		5
	оргтехніка	од.	Звітність установ	5		5
3	Ефективності					
	середні витрати на придбання одиниці одного обладнання (предмету)	грн.	Розрахунок	30 000		30 000
	середні витрати на придбання одиниці оргтехніки	грн.	Розрахунок	30 000		30 000
4	Якості					
	динаміка кількості установ, в яких здійснено оновлення матеріально-технічної бази, порівняно з минулим роком	відс.	Розрахунок	100		100
	рівень оновлення матеріально-технічної бази порівняно з минулим роком	відс.	Розрахунок	100		100

Виконувач обов'язків
начальника фінансового
управління Печерської районної
в місті Києві державної
адміністрації



(підпис)

Світлана КОНЦЕДАЙЛО

(Власне ім'я, ПРІЗВИЩЕ)



Додаток 10
Затверджено
Розпорядження Печерської районної
в місті Києві державної адміністрації
від 20 квітня 2026 року №277

ПАСПОРТ
бюджетної програми місцевого бюджету на 2026 рік

1. Печерська районна в місті Києві державна адміністрація (найменування головного розпорядника коштів місцевого бюджету)	45 (код Типової відомчої класифікації видатків та кредитування місцевого бюджету)	37401206 (код за ЄДРПОУ)	2600000000 (код бюджету)
2. Печерська районна в місті Києві державна адміністрація (найменування відповідального виконавця)	451 (код Типової відомчої класифікації видатків та кредитування місцевого бюджету та номер у системі головного розпорядника)	37401206 (код за ЄДРПОУ)	
3. Забезпечення діяльності інклюзивно-ресурсних центрів за рахунок освітньої субвенції (найменування бюджетної програми згідно з Типовою програмною класифікацією видатків та кредитування місцевого бюджету)	4511152 (код Програмної класифікації видатків та кредитування місцевого бюджету)	1152 (код Типової програмної класифікації видатків та кредитування місцевого бюджету)	0990 (код Функціональної класифікації видатків та кредитування бюджету)
4. Обсяг бюджетних призначень/бюджетних асигнувань 1 846 842 гривень, у тому числі загального фонду 1 846 842 гривень та спеціального фонду 0 гривень			
5. Ціль державної, регіональної, місцевої політики Підвищення актуальності та якості освіти			
6. Мета бюджетної програми Забезпечення діяльності інклюзивно-ресурсних центрів за рахунок освітньої субвенції			
7. Завдання бюджетної програми: Забезпечення прав дітей з особливими освітніми потребами віком від 2 до 18 років на здобуття дошкільної та загальної середньої освіти шляхом проведення комплексної психолого-педагогічної оцінки розвитку дитини, надання психолого-педагогічних, корекційно-розвиткових послуг та забезпечення їх системного кваліфікаційного супроводу за рахунок освітньої субвенції			
8. Підстави для реалізації бюджетної програми			

Закон України «Про освіту» від 05.09.2017 № 2145-VIII зі змінами та доповненнями;

Постанова КМУ "Про затвердження Положення інклюзивно-ресурсний центр" від 12.07.2017 № 545;

Рішення Київської міської ради від 18.12.2025 № 313/10780 «Про бюджет міста Києва на 2026 рік» Розпорядження КМВА від 12.01.2026 № 14 "Про зменшення обсягу освітньої субвенції з державного бюджету місцевим бюджетам на 2026 рік".

9. Видатки / надання кредитів на реалізацію бюджетної програми за напрямками використання бюджетних коштів

				гривень
№ з/п	Напрями використання бюджетних коштів	Загальний фонд	Спеціальний фонд	Разом
1	2	3	4	5
1	Забезпечення права осіб з особливими освітніми потребами на здобуття дошкільної та загальної середньої освіти шляхом проведення комплексної психолого-педагогічної оцінки розвитку особи та забезпечення їх системного кваліфікованого супроводу за рахунок освітньої субвенції	1 846 842		1 846 842
УСЬОГО		1 846 842		1 846 842

Місцеві / регіональні програми, які виконуються в межах бюджетної програми

					гривень
№ з/п	Найменування місцевої / регіональної програми	Документ, яким затверджено місцеву / регіональну програму	Загальний фонд	Спеціальний фонд	Разом
1	2	3	4	5	6
УСЬОГО		X			

Перелік та обсяги фінансування публічних інвестиційних проєктів / програм публічних інвестицій в межах бюджетної програми

							гривень
№ з/п	Найменування публічного інвестиційного проєкту / програми публічних інвестицій	Унікальний ідентифікатор проєкту / програми	Період реалізації публічного інвестиційного проєкту / програми публічних інвестицій (рік початку і завершення)	Загальна вартість публічного інвестиційного проєкту / програми публічних інвестицій (з урахуванням усіх джерел фінансування)	Виконано (обсяг бюджетних коштів, спрямованих на реалізацію публічного інвестиційного проєкту / програми публічних інвестицій з початку періоду реалізації)	Обсяг бюджетних коштів, спрямованих на реалізацію публічного інвестиційного проєкту / програми публічних інвестицій	Рівень виконання проєкту / програми на кінець 2026 року, % (з урахуванням усіх джерел фінансування)
1	2	3	4	5	6	7	8
УСЬОГО		X	X	X	X		X

Результативні показники бюджетної програми

№ з/п	Показники	Одиниця виміру	Джерело інформації	Загальний фонд	Спеціальний фонд	Разом
1	2	3	4	5	6	7
1	Забезпечення права осіб з особливими освітніми потребами на здобуття дошкільної та загальної середньої освіти шляхом проведення комплексної психолого-п					
1	Затрат					
	середньорічна кількість штатних одиниць адмінперсоналу, за умовами оплати віднесених до педагогічного персоналу	од.	Звітність установ	14		14
	всього середньорічна кількість педагогічних працівників, з них:	осіб	Звітність установ	13		13
	- жінок	осіб	Звітність установ	12		12
	- чоловіків	осіб	Звітність установ	1		1
2	Продукту					
	кількість дітей, яких обслуговує інклюзивно-ресурсний центр, з них:	осіб	Звітність установ	2 336		2 336
	- дівчата	осіб	Звітність установ	964		964
	- хлопці	осіб	Звітність установ	1 372		1 372
3	Ефективності					
	середні витрати на 1 дитину, яку обслуговує інклюзивно-ресурсний центр, з них:	грн.	Розрахунок	791		791
	- на 1 дівчину	грн.	Розрахунок	791		791
	- на 1 хлопця	грн.	Розрахунок	791		791
	кількість дітей, яких обслуговує інклюзивно-ресурсний центр, на 1 педставку	осіб	Розрахунок	167		167
4	Якості					
	динаміка кількості дітей до попереднього року	відс.	Розрахунок	122		122
	рівень освосння освітньої субвенції	відс.	Розрахунок	100		100

Виконувач обов'язків
начальника фінансового
управління Печерської районної
в місті Києві державної
адміністрації



(підпис)

Світлана КОНЦЕДАЙЛО

(Власне ім'я, ПРІЗВИЩЕ)



Додаток 11
Затверджено

Розпорядження Печерської районної
в місті Києві державної адміністрації

від 20 квітня 2026 року № 277

ПАСПОРТ
бюджетної програми місцевого бюджету на 2026 рік

1. Печерська районна в місті Києві державна адміністрація (найменування головного розпорядника коштів місцевого бюджету)	45 (код Типової відомчої класифікації видатків та кредитування місцевого бюджету)	37401206 (код за ЄДРПОУ)	2600000000 (код бюджету)
2. Печерська районна в місті Києві державна адміністрація (найменування відповідального виконавця)	451 (код Типової відомчої класифікації видатків та кредитування місцевого бюджету та номер у системі головного розпорядника)	37401206 (код за ЄДРПОУ)	
3. Підготовка та реалізація публічних інвестиційних проектів / програм публічних інвестицій за рахунок коштів місцевого бюджету в галузі освіти (найменування бюджетної програми згідно з Типовою програмною класифікацією видатків та кредитування місцевого бюджету)	4511300 (код Програмної класифікації видатків та кредитування місцевого бюджету)	1300 (код Типової програмної класифікації видатків та кредитування місцевого бюджету)	0990 (код Функціональної класифікації видатків та кредитування бюджету)
4. Обсяг бюджетних призначень/бюджетних асигнувань 26 310 175 гривень, у тому числі загального фонду 0 гривень та спеціального фонду 26 310 175 гривень			
5. Ціль державної, регіональної, місцевої політики Підвищення актуальності та якості освіти			
6. Мета бюджетної програми Підготовка та реалізація публічних інвестиційних проєктів/програм публічних інвестицій за рахунок коштів місцевого бюджету в галузі освіти			
7. Завдання бюджетної програми:			

БУДІВНИЦТВО СПОРУДИ ПОДВІЙНОГО ПРИЗНАЧЕННЯ ІЗ ЗАХИСНИМИ ВЛАСТИВОСТЯМИ ПРОТИРАДІАЦІЙНОГО УКРИТТЯ
СПЕЦІАЛІЗОВАНОЇ ШКОЛИ №181 ІМ. ІВАНА КУДРІ ПЕЧЕРСЬКОГО РАЙОНУ М.КИЄВА НА ЗЕМЕЛЬНІЙ ДІЛЯНЦІ ЗА АДРЕСОЮ: ВУЛ. ДЖОНА
МАККЕЙНА (ІВАНА КУДРІ), 22-А У ПЕЧЕРСЬКОМУ РАЙОНІ М.КИЄВА

8. Підстави для реалізації бюджетної програми
Конституція України

Бюджетний Кодекс України

Наказ МФУ "Про деякі питання проведення експерименту із запровадженням програмно-цільового методу складання та виконання місцевих бюджетів" від
26.08.2014 №836

Рішення Київської міської ради від 07.12.2023 № 7508/7549 "Про затвердження комплексної міської цільової програми "Освіта Києва. 2024 - 2025 роки"

Рішення Київської міської ради від 18.12.2025 № 313/10780 «Про бюджет міста Києва на 2026 рік»

9. Видатки / надання кредитів на реалізацію бюджетної програми за напрямками використання бюджетних коштів

				гривень	
№ з/п	Напрями використання бюджетних коштів	Загальний фонд	Спеціальний фонд	Разом	
1	2	3	4	5	
1	БУДІВНИЦТВО СПОРУДИ ПОДВІЙНОГО ПРИЗНАЧЕННЯ ІЗ ЗАХИСНИМИ ВЛАСТИВОСТЯМИ ПРОТИРАДІАЦІЙНОГО УКРИТТЯ СПЕЦІАЛІЗОВАНОЇ ШКОЛИ №181 ІМ. ІВАНА КУДРІ ПЕЧЕРСЬКОГО РАЙОНУ М.КИЄВА НА ЗЕМЕЛЬНІЙ ДІЛЯНЦІ ЗА АДРЕСОЮ: ВУЛ. ІВАНА КУДРІ, 22-А У ПЕЧЕРСЬКОМУ РАЙОНІ М.КИЄВА		26 310 175	26 310 175	
	УСЬОГО		26 310 175	26 310 175	

Місцеві / регіональні програми, які виконуються в межах бюджетної програми

					гривень	
№ з/п	Найменування місцевої / регіональної програми	Документ, яким затверджено місцеву / регіональну програму	Загальний фонд	Спеціальний фонд	Разом	
1	2	3	4	5	6	
1	Комплексна міська цільова програма "Освіта Києва.2024-2028 роки"			26 310 175	26 310 175	
	УСЬОГО	X		26 310 175	26 310 175	

Перелік та обсяги фінансування публічних інвестиційних проєктів / програм публічних інвестицій в межах бюджетної програми

гривень


№ з/п	Найменування публічного інвестиційного проєкту / програми публічних інвестицій	Унікальний ідентифікатор проєкту / програми	Період реалізації публічного інвестиційного проєкту / програми публічних інвестицій (рік початку і завершення)	Загальна вартість публічного інвестиційного проєкту / програми публічних інвестицій (з урахуванням усіх джерел фінансування)	Виконано (обсяг бюджетних коштів, спрямованих на реалізацію публічного інвестиційного проєкту / програми публічних інвестицій з початку періоду реалізації)	Обсяг бюджетних коштів, спрямованих на реалізацію публічного інвестиційного проєкту / програми публічних інвестицій	Рівень виконання проєкту / програми на кінець 2026 року, % (з урахуванням усіх джерел фінансування)
1	2	3	4	5	6	7	8
1	БУДІВНИЦТВО СПОРУДИ ПОДВІЙНОГО ПРИЗНАЧЕННЯ ІЗ ЗАХИСНИМИ ВЛАСТИВОСТЯМИ ПРОТИРАДІАЦІЙНОГО УКРИТТЯ СПЕЦІАЛІЗОВАНОЇ ШКОЛИ №181 ІМ. ІВАНА КУДРІ ПЕЧЕРСЬКОГО РАЙОНУ М.КИЄВА НА ЗЕМЕЛЬНІЙ ДІЛЯНЦІ ЗА АДРЕСОЮ: ВУЛ. ДЖОНА МАККЕЙНА (ІВАНА КУДРІ), 22-А У ПЕЧЕРСЬКОМУ РАЙОНІ М.КИЄВА, у тому числі за рахунок:		2 023 - 2 028	214 604 246	26 310 175	#####	24,52
	коштів місцевого бюджету	X	X	X	26 310 175	#####	X
	міжбюджетних трансфертів з державного бюджету	X	X	X			X
	міжбюджетних трансфертів з інших місцевих бюджетів	X	X	X			X
	місцевих запозичень	X	X	X			X
	інших джерел	X	X	X			X
	УСЬОГО	X	X	X	X	#####	X

Результативні показники бюджетної програми

№ з/п	Показники	Одиниця виміру	Джерело інформації	Загальний фонд	Спеціальний фонд	Разом
1	2	3	4	5	6	7
1	БУДІВНИЦТВО СПОРУДИ ПОДВІЙНОГО ПРИЗНАЧЕННЯ ІЗ ЗАХИСНИМИ ВЛАСТИВОСТЯМИ ПРОТИРАДІАЦІЙНОГО УКРИТТЯ					
1	Затрат					

	Загальна кошторисна вартість	грн.	Кошторисна документація, Рішення Київради		214 604 246	214 604 246
	в т.ч. будівельні роботи	грн.	Кошторисна документація		212 108 746	212 108 746
	Загальна вартість робіт, які плануються в поточному періоді	грн.	Кошторисна документація		26 310 175	26 310 175
	Вартість проектних робіт	грн.	Кошторисна документація		2 495 500	2 495 500
2	Продукту					
	Загальна площа, яку планується побудувати	м.кв.	Кошторисна документація		2 451,17	2 451,17
	Кількість місць	осіб	Кошторисна документація		800	800
	Тривалість будівництва	місяці	Кошторисна документація		72	72
	в т.ч в поточному періоді	м.кв.	Кошторисна документація		26 310 175	26 310 175
3	Ефективності					
	Середні витрати на 1 кв. м загальної площі будівництва споруди	грн.	Розрахунок		87 551,76	87 551,76
	Середні витрати будівництва на 1 людину в споруді	грн.	Розрахунок		268 255,31	268 255,31
	Середні витрати на місяць будівництва	грн.	Розрахунок		2 980 614,53	2 980 614,53
	в т.ч в поточному періоді	грн.	Розрахунок		2 192 514,58	2 192 514,58
4	Якості					
	Рівень готовності будівництва споруди	відс.	Розрахунок		44,3	44,3
	Рівень готовності проектної документації	відс.	Розрахунок		100	100

**Виконувач обов'язків
начальника фінансового
управління Печерської районної
в місті Києві державної
адміністрації**



(підпис)

Світлана КОНЦЕДАЙЛО
(Власне ім'я, ПРІЗВИЩЕ)



Додаток 12
Затверджено
Розпорядження Печерської районної
в місті Києві державної адміністрації
від 20 квітня 2026 року № 277

ПАСПОРТ
бюджетної програми місцевого бюджету на 2026 рік

1. Печерська районна в місті Києві державна адміністрація (найменування головного розпорядника коштів місцевого бюджету)	45 (код Типової відомчої класифікації видатків та кредитування місцевого бюджету)	37401206 (код за СДРПОУ)	2600000000 (код бюджету)
2. Печерська районна в місті Києві державна адміністрація (найменування відповідального виконавця)	451 (код Типової відомчої класифікації видатків та кредитування місцевого бюджету та номер у системі головного розпорядника)	37401206 (код за СДРПОУ)	
3. Здійснення доплат педагогічним працівникам закладів загальної середньої освіти за рахунок субвенції з державного бюджету місцевим бюджетам (найменування бюджетної програми згідно з Типовою програмною класифікацією видатків та кредитування місцевого бюджету)	4511600 (код Програмної класифікації видатків та кредитування місцевого бюджету)	1600 (код Типової програмної класифікації видатків та кредитування місцевого бюджету)	0990 (код Функціональної класифікації видатків та кредитування бюджету)
4. Обсяг бюджетних призначень/бюджетних асигнувань 32 263 280 гривень, у тому числі загального фонду 32 263 280 гривень та спеціального фонду 0 гривень			
5. Ціль державної, регіональної, місцевої політики Підвищення актуальності та якості освіти			
6. Мета бюджетної програми Здійснення доплат педагогічним працівникам закладів загальної середньої освіти за рахунок субвенції з державного бюджету місцевим бюджетам			
7. Завдання бюджетної програми: Здійснення доплат педагогічним працівникам закладів загальної середньої освіти за рахунок субвенції з державного бюджету місцевим бюджетам			
8. Підстави для реалізації бюджетної програми			

Конституція України, Бюджетний кодекс України, Закон України "Про освіту" від 05.09.2017 / № 2145-VIII зі змінами та доповненнями, Закон України "Про загальну середню освіту" від 13.05.1999 № 651-XIV зі змінами та доповненнями, Наказ Міністерства фінансів України "Про деякі питання запровадження програмно-цільового методу складання та виконання місцевих бюджетів" від 26.08.2014 р. № 836, постанова Кабінету Міністрів України "Деякі питання оплати праці педагогічних працівників закладів загальної середньої освіти" від 08.11.2024 №1286, Рішення Київської міської ради від 18.12.2025 № 313/10780 «Про бюджет міста Києва на 2026 рік»

Розпорядження КМВА №11 від 12.01.2026 "Про розподіл у 2026 році субвенції з державного бюджету місцевим бюджетам на здійснення доплат педагогічним працівникам закладів загальної середньої освіти"

9. Видатки / надання кредитів на реалізацію бюджетної програми за напрямками використання бюджетних коштів

				гривень	
№ з/п	Напрями використання бюджетних коштів	Загальний фонд	Спеціальний фонд	Разом	
1	2	3	4	5	
1	Здійснення доплат педагогічним працівникам закладів загальної середньої освіти за рахунок субвенції з державного бюджету місцевим бюджетам	32 263 280		32 263 280	
УСЬОГО		32 263 280		32 263 280	

Місцеві / регіональні програми, які виконуються в межах бюджетної програми

					гривень
№ з/п	Найменування місцевої / регіональної програми	Документ, яким затверджено місцеву / регіональну програму	Загальний фонд	Спеціальний фонд	Разом
1	2	3	4	5	6
УСЬОГО		Х			

Перелік та обсяги фінансування публічних інвестиційних проєктів / програм публічних інвестицій в межах бюджетної програми

							гривень
№ з/п	Найменування публічного інвестиційного проєкту / програми публічних інвестицій	Унікальний ідентифікатор проєкту / програми	Період реалізації публічного інвестиційного проєкту / програми публічних інвестицій (рік початку і завершення)	Загальна вартість публічного інвестиційного проєкту / програми публічних інвестицій (з урахуванням усіх джерел фінансування)	Виконано (обсяг бюджетних коштів, спрямованих на реалізацію публічного інвестиційного проєкту / програми публічних інвестицій з початку періоду реалізації)	Обсяг бюджетних коштів, спрямованих на реалізацію публічного інвестицій	Рівень виконання проєкту / програми на кінець 2026 року, % (з урахуванням усіх джерел фінансування)
1	2	3	4	5	6	7	8
УСЬОГО		Х	Х	Х	Х		Х

Результативні показники бюджетної програми

№ з/п	Показники	Одиниця виміру	Джерело інформації	Загальний фонд	Спеціальний фонд	Разом
1	2	3	4	5	6	7
1	Здійснення доплат педагогічним працівникам закладів загальної середньої освіти за рахунок субвенції з державного бюджету місцевим бюджетам					
1	Затрат					
	обсяг субвенції з державного бюджету місцевим бюджетам на здійснення доплат педагогічним працівникам закладів загальної середньої освіти	грн.	Рішення КМР, Розпорядження КМДА	32 263 280		32 263 280
2	Продукту					
	кількість ставок педагогічних працівників, які за основним місцем роботи у закладі освіти за основною посадою мають навчальне навантаження одну чи більше ставки або виконують обсяг педагогічної роботи на ставку	од.	Звітність установ	1 012,63		1 012,63
	кількість педагогічних працівників, які за основним місцем роботи у закладі освіти за основною посадою мають навчальне навантаження менше ставки або виконують обсяг педагогічної роботи менше ставки	осіб	Звітність установ	388		388
	кількість ставок педагогічних працівників, які, крім роботи за основною посадою, додатково мають у цьому закладі освіти навчальне навантаження (за тарифікацією), та/або працюють за сумісництвом	од.	Звітність установ	246,93		246,93
3	Ефективності					
	середній розмір доплати педагогічного працівника на місяць	грн.	Розрахунок	2 600		2 600
4	Якості					
	рівень освоєння субвенції	відс.	Розрахунок	100		100

Виконувач обов'язків
начальника фінансового
управління Печерської районної
в місті Києві державної
адміністрації



(підпис)

Світлана КОНЦЕДАЙЛО

(Власне ім'я, ПРІЗВИЩЕ)



Додаток 13
Затверджено
Розпорядження Печерської районної
в місті Києві державної адміністрації
від 20 квітня 2026 року № 277

ПАСПОРТ
бюджетної програми місцевого бюджету на 2026 рік

1. Печерська районна в місті Києві державна адміністрація (найменування головного розпорядника коштів місцевого бюджету)	45 (код Типової відомчої класифікації видатків та кредитування місцевого бюджету)	37401206 (код за ЄДРПОУ)	2600000000 (код бюджету)
2. Печерська районна в місті Києві державна адміністрація (найменування відповідального виконавця)	451 (код Типової відомчої класифікації видатків та кредитування місцевого бюджету та номер у системі головного розпорядника)	37401206 (код за ЄДРПОУ)	
3. Забезпечення харчуванням учнів закладів загальної середньої освіти за рахунок субвенції з державного бюджету місцевим бюджетам (найменування бюджетної програми згідно з Типовою програмною класифікацією видатків та кредитування місцевого бюджету)	4511702 (код Програмної класифікації видатків та кредитування місцевого бюджету)	1702 (код Типової програмної класифікації видатків та кредитування місцевого бюджету)	0990 (код Функціональної класифікації видатків та кредитування бюджету)
4. Обсяг бюджетних призначень/бюджетних асигнувань 14 816 903 гривень, у тому числі загального фонду 14 816 903 гривень та спеціального фонду 0			
5. Ціль державної, регіональної, місцевої політики Підвищення актуальності та якості освіти			
6. Мета бюджетної програми Забезпечення надання послуг з загальної середньої освіти в денних загальноосвітніх закладах			
7. Завдання бюджетної програми: Забезпечення харчуванням учнів закладів загальної середньої освіти за рахунок освітньої субвенції з державного бюджету місцевим бюджетам			
8. Підстави для реалізації бюджетної програми			

Бюджетний кодекс України ст. 108

Закон України "Про правовий режим воєного стану"

Постанова Кабінету Міністрів України від 11 березня 2022 року №252 "Деякі питання формування та виконання місцевих бюджетів у період воєнного стану"

Постанова Кабінету Міністрів України від 25.09.2025 року № 1211 "Деякі питання організації харчування учнів закладів загальної середньої освіти"

Рішення Київської міської ради від 18.12.2025 № 313/10780 «Про бюджет міста Києва на 2026 рік»

Розпорядження КМВА №12 від 12.01.2026 "Про розподіл у 2026 році обсягу субвенції з державного бюджету місцевим бюджетам на забезпечення

9. Видатки / надання кредитів на реалізацію бюджетної програми за напрямками використання бюджетних коштів

№ з/п	Напрями використання бюджетних коштів	гривень		
		Загальний фонд	Спеціальний фонд	Разом
1	2	3	4	5
1	Забезпечення харчуванням учнів закладів загальної середньої освіти за рахунок освітньої субвенції з державного бюджету місцевим бюджетам	14 816 903		14 816 903
УСЬОГО		14 816 903		14 816 903

Місцеві / регіональні програми, які виконуються в межах бюджетної програми

№ з/п	Найменування місцевої / регіональної програми	Документ, яким затверджено місцеву / регіональну програму	гривень		
			Загальний фонд	Спеціальний фонд	Разом
1	2	3	4	5	6
УСЬОГО		X			


Перелік та обсяги фінансування публічних інвестиційних проєктів / програм публічних інвестицій в межах бюджетної програми

№ з/п	Найменування публічного інвестиційного проєкту / програми публічних інвестицій	Унікальний ідентифікатор проєкту / програми	Період реалізації публічного інвестиційного проєкту / програми публічних інвестицій (рік початку і завершення)	Загальна вартість публічного інвестиційного проєкту / програми публічних інвестицій (з урахуванням усіх джерел фінансування)	Виконано (обсяг бюджетних коштів, спрямованих на реалізацію публічного інвестиційного проєкту / програми публічних інвестицій з початку періоду реалізації)	Обсяг бюджетних коштів, спрямованих на реалізацію публічного інвестиційного проєкту / програми публічних інвестицій	гривень
							Рівень виконання проєкту / програми на кінець 2026 року, % (з урахуванням усіх джерел фінансування)
1	2	3	4	5	6	7	8
УСЬОГО		X	X	X	X		X

Результативні показники бюджетної програми

№ з/п	Показники	Одиниця виміру	Джерело інформації	Загальний фонд	Спеціальний фонд	Разом
1	2	3	4	5	6	7
1	Забезпечення харчуванням учнів закладів загальної середньої освіти за рахунок освітньої субвенції з державного бюджету місцевим бюджетам					
1	Затрат					
	обсяг освітньої субвенції з державного бюджету місцевим бюджетам на забезпечення харчуванням закладів загальної середньої освіти, в т.ч:	грн.	Звітність установ	14 816 903		14 816 903
	кількість закладів загальної середньої освіти всього, в т.ч.:	од.	Звітність установ	22		22
	кількість закладів освіти, які забезпечують харчуванням надавачами послуг	од.	Звітність установ	22		22
2	Продукту					
	кількість учнів початкових класів, що харчуються, всього, в т.ч.:	од.	Звітність установ	3 389		3 389
	кількість учнів початкових класів в закладах освіти, які забезпечують харчуванням надавачами послуг	од.	Звітність установ	3 389		3 389
3	Ефективності					
	кількість порцій в закладах освіти, які забезпечують харчуванням надавачами послуг	од.	Звітність установ	296 338		296 338
	середня вартість порції в закладах освіти, які забезпечують харчуванням надавачами послуг	грн.	Розрахунок	50		50
4	Якості					
	рівень охоплення учнів початкових класів харчуванням	відс.	Розрахунок	100		100

Виконувач обов'язків
начальника фінансового
управління Печерської районної
в місті Києві державної
адміністрації



(підпис)

Світлана КОНЦЕДАЙЛО

(Власне ім'я, ПРІЗВИЩЕ)



Додаток 14
Затверджено

Розпорядження Печерської районної
в місті Києві державної адміністрації
від 20.12.2026 року №277

ПАСПОРТ
бюджетної програми місцевого бюджету на 2026 рік

1. Печерська районна в місті Києві державна адміністрація (найменування головного розпорядника коштів місцевого бюджету)	45 (код Типової відомчої класифікації видатків та кредитування місцевого бюджету)	37401206 (код за ЄДРПОУ)	2600000000 (код бюджету)
2. Печерська районна в місті Києві державна адміністрація (найменування відповідального виконавця)	451 (код Типової відомчої класифікації видатків та кредитування місцевого бюджету та номер у системі головного розпорядника)	37401206 (код за ЄДРПОУ)	
3. Забезпечення умов для догляду та виховання дітей та молоді в дитячих будинках сімейного типу, прийомних сім'ях та сім'ях патронатних вихователів (найменування бюджетної програми згідно з Типовою програмною класифікацією видатків та кредитування місцевого бюджету)	4513114 (код Програмної класифікації видатків та кредитування місцевого бюджету)	3114 (код Типової програмної класифікації видатків та кредитування місцевого бюджету)	1040 (код Функціональної класифікації видатків та кредитування бюджету)
4. Обсяг бюджетних призначень/бюджетних асигнувань 55 200 гривень, у тому числі загального фонду 55 200 гривень та спеціального фонду 0 гривень			
5. Ціль державної, регіональної, місцевої політики Підвищення соціальної захищеності вразливих категорій населення району міста Києва, у тому числі шляхом надання соціальних послуг, розвитку сімейних форм виховання			
6. Мета бюджетної програми Забезпечення належних умов для виховання та розвитку дітей - сиріт і дітей, позбавлених батьківського піклування, в дитячих будинках сімейного типу та прийомних сім'ях			
7. Завдання бюджетної програми: Надання щорічної додаткової фінансової допомоги дитячим будинкам сімейного типу для вирішення матеріально-побутових проблем			

8. Підстави для реалізації бюджетної програми
 Постанова Кабінету Міністрів України від 26.04.2002 №564 "Про затвердження Положення про дитячий будинок сімейного типу" (зі змінами та доповненнями);
 Рішення Київської міської ради від 04.07.2024 № 1650/9616 "Діти. Сім'я. Столиця на 2025 - 2027 роки";
 Рішення Київської міської ради від 18.12.2025 № 313/10780 «Про бюджет міста Києва на 2026 рік»

9. Видатки / надання кредитів на реалізацію бюджетної програми за напрямками використання бюджетних коштів

				гривень
№ з/п	Напрями використання бюджетних коштів	Загальний фонд	Спеціальний фонд	Разом
1	2	3	4	5
1	Надання щорічної додаткової фінансової допомоги дитячим будинкам сімейного типу для вирішення матеріально-побутових проблем	55 200		55 200
УСЬОГО		55 200		55 200

- # Місцеві / регіональні програми, які виконуються в межах бюджетної програми

					гривень
№ з/п	Найменування місцевої / регіональної програми	Документ, яким затверджено місцеву / регіональну програму	Загальний фонд	Спеціальний фонд	Разом
1	2	3	4	5	6
1	Міська цільова програма "Діти. Сім'я. Столиця на 2025-2027 роки"	Рішення Київської міської ради від 04.07.2024 № 1650/9616 "Діти. Сім'я. Столиця на 2025 - 2027 роки"	55 200		55 200
УСЬОГО		X	55 200		55 200


- # Перелік та обсяги фінансування публічних інвестиційних проектів / програм публічних інвестицій в межах бюджетної програми

							гривень
№ з/п	Найменування публічного інвестиційного проекту / програми публічних інвестицій	Унікальний ідентифікатор проекту / програми	Період реалізації публічного інвестиційного проекту / програми публічних інвестицій (рік початку і завершення)	Загальна вартість публічного інвестиційного проекту / програми публічних інвестицій (з урахуванням усіх джерел фінансування)	Виконано (обсяг бюджетних коштів, спрямованих на реалізацію публічного інвестиційного проекту / програми публічних інвестицій з початку періоду реалізації)	Обсяг бюджетних коштів, спрямованих на реалізацію публічного інвестиційного проекту / програми публічних інвестицій	Рівень виконання проекту / програми на кінець 2026 року, % (з урахуванням усіх джерел фінансування)
1	2	3	4	5	6	7	8
УСЬОГО		X	X	X	X		X

Результативні показники бюджетної програми

№ з/п	Показники	Одиниця виміру	Джерело інформації	Загальний фонд	Спеціальний фонд	Разом
1	2	3	4	5	6	7
1	Надання щорічної додаткової фінансової допомоги дитячим будинкам сімейного типу для вирішення матеріально-побутових проблем					
1	Затрат					
	Обсяг фінансових ресурсів	грн.	Рішення Київради	55 200		55 200
2	Продукту					
	Кількість отримувачів допомоги, дитячі будинки сімейного типу	кільк. сімей	Звітність установ	1		1
3	Ефективності					
	Середні витрати на один будинок	грн.	Розрахунок	55 200		55 200
4	Якості					
	Відсоток дитячих будинків сімейного типу, які отримали допомогу до загальної кількості	відс.	Розрахунок	100		100

Виконувач обов'язків
начальника фінансового
управління Печерської районної
в місті Києві державної
адміністрації



(підпис)

Світлана КОНЦЕДАЙЛО

(Власне ім'я, ПРІЗВИЩЕ)



Додаток 15

Затверджено

Розпорядження Печерської районної
в місті Києві державної адміністрації

від 20 квітня 2026 року № 277

ПАСПОРТ
бюджетної програми місцевого бюджету на 2026 рік

1. Печерська районна в місті Києві державна адміністрація (найменування головного розпорядника коштів місцевого бюджету)	45 (код Типової відомчої класифікації видатків та кредитування місцевого бюджету)	37401206 (код за ЄДРПОУ)	2600000000 (код бюджету)
2. Печерська районна в місті Києві державна адміністрація (найменування відповідального виконавця)	451 (код Типової відомчої класифікації видатків та кредитування місцевого бюджету та номер у системі головного розпорядника)	37401206 (код за ЄДРПОУ)	
3. Здійснення соціальної роботи та надання соціальних послуг центрами соціальних служб та центрами надання соціальних послуг особам/сім'ям, які належать до вразливих груп населення та/або перебувають у складних життєвих обставинах (найменування бюджетної програми згідно з Типовою програмною класифікацією видатків та кредитування місцевого бюджету)	4513121 (код Програмної класифікації видатків та кредитування місцевого бюджету)	3121 (код Типової програмної класифікації видатків та кредитування місцевого бюджету)	1040 (код Функціональної класифікації видатків та кредитування бюджету)
4. Обсяг бюджетних призначень/бюджетних асигнувань 11 163 476 гривень, у тому числі загального фонду 11 163 476 гривень та спеціального фонду 0 гривень			
5. Ціль державної, регіональної, місцевої політики Підвищення соціальної захищеності вразливих категорій населення району міста Києва, у тому числі шляхом надання соціальних послуг, розвиток сімейних форм виховання			
6. Мета бюджетної програми			

Реалізація заходів державної політики з питань сім'ї та заходів, спрямованих за забезпечення рівних прав та можливостей жінок та чоловіків

7. Завдання бюджетної програми:

Забезпечення збереження енергоресурсів

Надання комплексних соціальних послуг сім'ям/особам відповідно до їх потреб з метою подолання складних життєвих обставин

8. Підстави для реалізації бюджетної програми

Закон України від 26.04.2001 №2402-III "Про охорону дитинства";

Закон України від 21.06.2001 №2558-III "Про соціальну роботу з сім'ями, дітьми та молоддю";

Закон України від 15.11.2001 №2789-III "Про попередження насильства в сім'ї";

Закон України від 19.06.2003 №966-IV "Про соціальні послуги";

Постанова Кабінету Міністрів України від 01.06. 2020 № 479 "Деякі питання діяльності центрів соціальних служб"

Рішення Київської міської ради від 18.12.2025 № 313/10780 «Про бюджет міста Києва на 2026 рік»

9. Видатки / надання кредитів на реалізацію бюджетної програми за напрямами використання бюджетних коштів

				гривень	
№ з/п	Напрями використання бюджетних коштів	Загальний фонд	Спеціальний фонд	Разом	
1	2	3	4	5	
1	Надання комплексних соціальних послуг сім'ям/особам відповідно до їх потреб з метою подолання складних життєвих обставин	11 011 847		11 011 847	
2	Забезпечення збереження енергоресурсів	151 629		151 629	
	УСЬОГО	11 163 476		11 163 476	

Місцеві / регіональні програми, які виконуються в межах бюджетної програми

					гривень
№ з/п	Найменування місцевої / регіональної програми	Документ, яким затверджено місцеву / регіональну програму	Загальний фонд	Спеціальний фонд	Разом
1	2	3	4	5	6
1	Міська цільова програма "Діти. Сім'я. Столиця на 2025-2027 роки"				
	УСЬОГО	X			

Перелік та обсяги фінансування публічних інвестиційних проєктів / програм публічних інвестицій в межах бюджетної програми

гривень

№ з/п	Найменування публічного інвестиційного проєкту / програми публічних інвестицій	Унікальний ідентифікатор проєкту / програми	Період реалізації публічного інвестиційного проєкту / програми публічних інвестицій (рік початку і завершення)	Загальна вартість публічного інвестиційного проєкту / програми публічних інвестицій (з урахуванням усіх джерел фінансування)	Виконано (обсяг бюджетних коштів, спрямованих на реалізацію публічного інвестиційного проєкту / програми публічних інвестицій з початку періоду реалізації)	Обсяг бюджетних коштів, спрямованих на реалізацію публічного інвестиційного проєкту / програми публічних інвестицій	Рівень виконання проєкту / програми на кінець 2026 року, % (з урахуванням усіх джерел фінансування)
1	2	3	4	5	6	7	8
	УСЬОГО	X	X	X	X		X

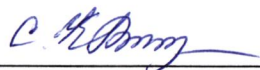
Результативні показники бюджетної програми

№ з/п	Показники	Одиниця виміру	Джерело інформації	Загальний фонд	Спеціальний фонд	Разом
1	2	3	4	5	6	7
1	Надання комплексних соціальних послуг сім'ям/особам відповідно до їх потреб з метою подолання складних життєвих обставин					
1	Затрат					
	кількість центрів соціальних служб	од.	Звітність установ	1		1
	кількість штатних працівників центрів	осіб	Звітність установ	32		32
2	Продукту					
	кількість дитячих будинків сімейного типу, прийомних сімей, сімей патронатних вихователів, сімей, які перебувають у складних життєвих обставинах, охоплених соціальним супроводом/супроводженням, од.	од.	Звітність установ	720		720
	кількість осіб, які отримали соціальні послуги, осіб	од.	Звітність установ	3 378		3 378
3	Ефективності					
	середні витрати на здійснення соціального супроводу/супроводження сімей, грн	грн.	Розрахунок	15 294		15 294
	середні витрати на надання соціальних послуг, грн	грн.	Звітність установ	3 260		3 260
4	Якості					
	динаміка кількості осіб, яким надано соціальні послуги (порівняно з минулим роком),%	відс.	Розрахунок	88		88
	динаміка кількості сімей, які забезпечені соціальним супроводом/супроводженням, %	відс.	Розрахунок	100		100
2	Забезпечення збереження енергоресурсів					
1	Затрат					

	обсяг видатків на оплату енергоносіїв та комунальних послуг всього,	грн.	Звітність установ	151 629		151 629
	теплопостачання	грн.	Звітність установ	64 800		64 800
	водопостачання	грн.	Звітність установ	10 000		10 000
	електроенергії	грн.	Звітність установ	65 300		65 300
	оплата інших енергоносіїв	грн.	Звітність установ	11 529		11 529
	загальна площа приміщень	м.кв.	Звітність установ	189,7		189,7
	опалювальна площа приміщень	м.кв.	Звітність установ	189,7		189,7
2	Продукту					
	обсяг споживання енергоресурсів, натуральні одиниці, в тому числі:	од.	Звітність установ			
	теплопостачання	тис.Г кал	Звітність установ	0,023		0,023
	водопостачання	тис.ку б.м	Звітність установ	0,236		0,236
	електроенергії	тис.к Вт.го	Звітність установ	10,64		10,64
3	Ефективності					
	середнє споживання комунальних послуг та енергоносіїв, в тому числі:	од.	Розрахунок			
	теплопостачання	Гкал на 1 кв.м опал.	Розрахунок	0,12		0,12
	водопостачання	куб.м на 1 кв.м заг.пл ощі	Розрахунок	1,24		1,24
	електроенергії	Квт.г од на 1 кв.м заг.пл ощі	Розрахунок	56,09		56,09
4	Якості					
	річна економія витрачання енергоресурсів в натуральному виразі:	од.	Розрахунок			
	теплопостачання	відс.	Розрахунок	1		1
	водопостачання	відс.	Розрахунок	1		1
	електроенергії	відс.	Розрахунок	1		1

обсяг річної економії бюджетних коштів, отриманої від проведення заходів, що приводять до збереження та економії енергоресурсів (води, тепла, електроенергії тощо) всього,	грн.	Розрахунок	1 516		1 516
--	------	------------	-------	--	-------

Виконувач обов'язків
начальника фінансового
управління Печерської районної
в місті Києві державної
адміністрації



(підпис)

Світлана КОНЦЕДАЙЛО

(Власне ім'я, ПРИЗВИЩЕ)



Додаток 16
Затверджено
Відділ Розпорядження Печерської районної
в місті Києві державної адміністрації
від 20 квітня 2026 року №277

ПАСПОРТ
бюджетної програми місцевого бюджету на 2026 рік

1. Печерська районна в місті Києві державна адміністрація (найменування головного розпорядника коштів місцевого бюджету)	45 (код Типової відомчої класифікації видатків та кредитування місцевого бюджету)	37401206 (код за ЄДРПОУ)	2600000000 (код бюджету)
2. Печерська районна в місті Києві державна адміністрація (найменування відповідального виконавця)	451 (код Типової відомчої класифікації видатків та кредитування місцевого бюджету та номер у системі головного розпорядника)	37401206 (код за ЄДРПОУ)	
3. Створення умов для творчого, інтелектуального, духовного та фізичного розвитку дітей та молоді за місцем їх розвитку (найменування бюджетної програми згідно з Типовою програмною класифікацією видатків та кредитування місцевого бюджету)	4513132 (код Програмної класифікації видатків та кредитування місцевого бюджету)	3132 (код Типової програмної класифікації видатків та кредитування місцевого бюджету)	1040 (код Функціональної класифікації видатків та кредитування бюджету)
4. Обсяг бюджетних призначень/бюджетних асигнувань 11 894 314 гривень, у тому числі загального фонду 11 894 314 гривень та спеціального фонду 0 гривень			
5. Ціль державної, регіональної, місцевої політики Підвищення актуальності та якості освіти			
6. Мета бюджетної програми Забезпечення реалізації політики у молодіжній сфері на регіональному рівні			
7. Завдання бюджетної програми: Забезпечення організації проведення навчально-виховної, інформаційно-методичної, організаційно-масової, навчально-тренувальної та спортивної роботи з підлітками у позаурочний та позанавчальний час Забезпечення збереження енергоресурсів			
8. Підстави для реалізації бюджетної програми			

Закон України від 01.12.1998 №281-ХІV "Про молодіжні та громадські організації"; Закон України від 22.06.2000 № 1841-III "Про позашкільну освіту"; Постанова Кабінету Міністрів України від 06.05.2011 №433 "Про затвердження переліку типів позашкільних навчальних закладів і Положення про позашкільний навчальний заклад";

Наказ Міністерства молоді та спорту України від 03.03.2016 № 808 «Про затвердження Порядку реалізації програм, проектів та проведення заходів державної політики у молодіжній сфері»;

Рішення Київської міської ради від 21.11.2024 № 174/9982 Про затвердження міської комплексної цільової програми «Молодь та спорт столиці» на 2025-2027;

9. Видатки / надання кредитів на реалізацію бюджетної програми за напрямками використання бюджетних коштів

№ з/п	Напрями використання бюджетних коштів	гривень		
		Загальний фонд	Спеціальний фонд	Разом
1	2	3	4	5
1	Забезпечення організації проведення навчально-виховної, інформаційно-методичної, організаційно-масової, навчально-тренувальної та спортивної роботи з підлітками у позаурочний та позанавчальний час	10 717 652		10 717 652
2	Забезпечення збереження енергоресурсів	1 176 662		1 176 662
	УСЬОГО	11 894 314		11 894 314

10. Місцеві / регіональні програми, які виконуються в межах бюджетної програми

№ з/п	Найменування місцевої / регіональної програми	Документ, яким затверджено місцеву / регіональну програму	гривень		
			Загальний фонд	Спеціальний фонд	Разом
1	2	3	4	5	6
1	Міська цільова програма "Молодь та спорт столиці" на 2025-2027 роки		351 342		351 342
	УСЬОГО	X	351 342		351 342

11. Перелік та обсяги фінансування публічних інвестиційних проектів / програм публічних інвестицій в межах бюджетної програми

№ з/п	Найменування публічного інвестиційного проєкту / програми публічних інвестицій	Унікальний ідентифікатор проєкту / програми	Період реалізації публічного інвестиційного проєкту / програми публічних інвестицій (рік початку і завершення)	Загальна вартість публічного інвестиційного проєкту / програми публічних інвестицій (з урахуванням усіх джерел фінансування)	Виконано (обсяг бюджетних коштів, спрямованих на реалізацію публічного інвестиційного проєкту / програми публічних інвестицій з початку періоду реалізації)	Обсяг бюджетних коштів, спрямованих на реалізацію публічного інвестиційного проєкту / програми публічних інвестицій	гривень
							Рівень виконання проєкту / програми на кінець 2026 року, % (з урахуванням усіх джерел фінансування)


1	2	3	4	5	6	7	8
	УСЬОГО	X	X	X	X		X

12. Результативні показники бюджетної програми

№ з/п	Показники	Одиниця виміру	Джерело інформації	Загальний фонд	Спеціальний фонд	Разом
1	2	3	4	5	6	7
1	Забезпечення організації проведення навчально-виховної, інформаційно-методичної, організаційно-масової, навчально-тренувальної та спортивної роботи з під					
1	Затрат					
	кількість клубів за місцем проживання	од.	Звітність установ	12		12
	кількість штатних працівників клубів	осіб	Звітність установ	43		43
	з них : жінок	осіб	Звітність установ	39		39
2	Продукту					
	середньорічна кількість дітей та молоді, які відвідують клуби за місцем проживання	осіб	Звітність установ	1 072		1 072
	в тому числі: дівчат	осіб	Звітність установ	703		703
3	Ефективності					
	середні витрати на одного відвідувача клубу за місцем проживання	грн.	Розрахунок	9 998		9 998
	середні витрати на утримання одного клубу	грн.	Розрахунок	893 138		893 138
4	Якості					
	питома вага дітей, які займаються в клубах за місцем проживання від загальної кількості дітей та молоді	відс.	Розрахунок	6,8		6,8
	в тому числі дівчат	відс.	Розрахунок	4,4		4,4
	динаміка кількості підлітків, які займаються в клубах	відс.	Розрахунок	99		99
	в тому числі дівчат	відс.	Розрахунок	98		98
2	Забезпечення збереження енергоресурсів					
1	Затрат					
	обсяг видатків на оплату енергоносіїв та комунальних послуг всього	грн.	Звітність установ	1 176 662		1 176 662
	обсяг видатків на оплату теплопостачання	грн.	Звітність установ	820 000		820 000
	обсяг видатків на оплату водопостачання	грн.	Звітність установ	76 662		76 662
	обсяг видатків на оплату електроенергії	грн.	Звітність установ	280 000		280 000
	загальна площа приміщень	м.кв.	Звітність установ	1 499,5		1 499,5
	опалювальна площа приміщень	м.кв.	Звітність установ	1 499,5		1 499,5
2	Продукту					
	теплопостачання	тис.Г кал	Звітність установ	0,292		0,292
	водопостачання	тис.ку б.м	Звітність установ	0,992		0,992

	електроенергії	тис.к Вт.го	Звітність установ	28,44		28,44
3	Ефективності					
	теплопостачання	Гкал на 1 кв.м опал.	Розрахунок	0,195		0,195
	водопостачання	куб.м на 1 кв.м заг.пл ощі	Розрахунок	0,662		0,662
	електроенергії	Квт.г од на 1 кв.м заг.пл ощі	Розрахунок	18,966		18,966
4	Якості					
	річна економія витрачання енергоресурсів в натуральному виразі:		Звітність установ			
	теплопостачання	відс.	Розрахунок	1		1
	водопостачання	відс.	Розрахунок	1		1
	електроенергії	відс.	Розрахунок	1		1
	обсяг річної економії бюджетних коштів, отриманої від проведення заходів, що приводять до збереження та економії енергоресурсів (води, тепла, електроенергії тощо)	грн.	Розрахунок	11 766		11 766

Виконувач обов'язків
начальника фінансового
управління Печерської районної
в місті Києві державної
адміністрації


(підпис)

Світлана КОНЦЕДАЙЛО
(Власне ім'я, ПРИЗВИЩЕ)



Додаток 17
Затверджено
Розпорядження Печерської районної
в місті Києві державної адміністрації
від 20 червня 2026 року № 277

ПАСПОРТ бюджетної програми місцевого бюджету на 2026 рік

1. Печерська районна в місті Києві державна адміністрація (найменування головного розпорядника коштів місцевого бюджету)	45 (код Типової відомчої класифікації видатків та кредитування місцевого бюджету)	37401206 (код за ЄДРПОУ)	2600000000 (код бюджету)
2. Печерська районна в місті Києві державна адміністрація (найменування відповідального виконавця)	451 (код Типової відомчої класифікації видатків та кредитування місцевого бюджету та номер у системі головного розпорядника)	37401206 (код за ЄДРПОУ)	
3. Інші заходи та заклади у сфері соціального захисту і соціального забезпечення (найменування бюджетної програми згідно з Типовою програмною класифікацією видатків та кредитування місцевого бюджету)	4513242 (код Програмної класифікації видатків та кредитування місцевого бюджету)	3242 (код Типової програмної класифікації видатків та кредитування місцевого бюджету)	1090 (код Функціональної класифікації видатків та кредитування бюджету)
4. Обсяг бюджетних призначень/бюджетних асигнувань 107 600 гривень, у тому числі загального фонду 107 600 гривень та спеціального фонду 0 гривень			
5. Ціль державної, регіональної, місцевої політики Підвищення соціальної захищеності вразливих категорій населення району міста Києва, у тому числі шляхом надання соціальних послуг, розвиток сімейних форм виховання			
6. Мета бюджетної програми Соціальна допомога та підтримка окремих категорій населення, а також виконання заходів передбачених міськими цільовими програмами соціального захисту			
7. Завдання бюджетної програми: Забезпечення надання соціальної допомоги та виконання соціальних заходів			
8. Підстави для реалізації бюджетної програми			

Рішення Київської міської ради від 04.07.2024 №1651/9617 "Про затвердження міської цільової програми "Турбота. Назустріч киянам" на 2025-2027 роки"
 Рішення Київської міської ради від 18.12.2025 № 313/10780 «Про бюджет міста Києва на 2026 рік» із змінами та доповненнями.

9. Видатки / надання кредитів на реалізацію бюджетної програми за напрямками використання бюджетних коштів

№ з/п	Напрями використання бюджетних коштів	гривень		
		Загальний фонд	Спеціальний фонд	Разом
1	2	3	4	5
1	Забезпечення надання соціальної допомоги та виконання соціальних заходів	107 600		107 600
УСЬОГО		107 600		107 600

10. Місцеві / регіональні програми, які виконуються в межах бюджетної програми

№ з/п	Найменування місцевої / регіональної програми	Документ, яким затверджено місцеву / регіональну програму	гривень		
			Загальний фонд	Спеціальний фонд	Разом
1	2	3	4	5	6
1	Міська цільова програма "Турбота. Назустріч киянам" на 2025-2027 роки	Рішення Київської міської ради від 04.07.2024 №1651/9617 "Про затвердження міської цільової програми "Турбота. Назустріч киянам" на 2025-2027 роки"	107 600		107 600
УСЬОГО		X	107 600		107 600


11. Перелік та обсяги фінансування публічних інвестиційних проєктів / програм публічних інвестицій в межах бюджетної програми

№ з/п	Найменування публічного інвестиційного проєкту / програми публічних інвестицій	Унікальний ідентифікатор проєкту / програми	Період реалізації публічного інвестиційного проєкту / програми публічних інвестицій (рік початку і завершення)	Загальна вартість публічного інвестиційного проєкту / програми публічних інвестицій (з урахуванням усіх джерел фінансування)	Виконано (обсяг бюджетних коштів, спрямованих на реалізацію публічного інвестиційного проєкту / програми публічних інвестицій з початку періоду реалізації)	Обсяг бюджетних коштів, спрямованих на реалізацію публічного інвестиції	гривень
							Рівень виконання проєкту / програми на кінець 2026 року, % (з урахуванням усіх джерел фінансування)
1	2	3	4	5	6	7	8
УСЬОГО		X	X	X	X		X

12. Результативні показники бюджетної програми

№ з/п	Показники	Одиниця виміру	Джерело інформації	Загальний фонд	Спеціальний фонд	Разом
1	2	3	4	5	6	7
1	Забезпечення надання соціальної допомоги та виконання соціальних заходів					
1	Затрат					
	обсяг видатків на проведення заходів					
2	Продукту	грн.	Рішення	107 600		107 600
	кількість заходів					
3	Ефективності	од.	Рішення Київради	10		10
	середні витрати на проведення 1 заходу					
4	Якості	грн.	Розрахунок	10 760		10 760
	динаміка заходів в порівнянні з минулим періодом					
		відс.	Розрахунок	100		100

Виконувач обов'язків
 начальника фінансового
 управління Печерської районної
 в місті Києві державної
 адміністрації


 (підпис)

Світлана КОНЦЕДАЙЛО
 (Власне ім'я, ПРІЗВИЩЕ)



Додаток 18
Затверджено
Розпорядження Печерської районної
в місті Києві державної адміністрації
від 20 квітня 2026 року №277

ПАСПОРТ
бюджетної програми місцевого бюджету на 2026 рік

1. Печерська районна в місті Києві державна адміністрація (найменування головного розпорядника коштів місцевого бюджету)	45 (код Типової відомчої класифікації видатків та кредитування місцевого бюджету)	37401206 (код за СДРПОУ)	2600000000 (код бюджету)
2. Печерська районна в місті Києві державна адміністрація (найменування відповідального виконавця)	451 (код Типової відомчої класифікації видатків та кредитування місцевого бюджету та номер у системі головного розпорядника)	37401206 (код за СДРПОУ)	
3. Забезпечення діяльності бібліотек (найменування бюджетної програми згідно з Типовою програмною класифікацією видатків та кредитування місцевого бюджету)	4514030 (код Програмної класифікації видатків та кредитування місцевого бюджету)	4030 (код Типової програмної класифікації видатків та кредитування місцевого бюджету)	0824 (код Функціональної класифікації видатків та кредитування бюджету)
4. Обсяг бюджетних призначень/бюджетних асигнувань 34 764 402 гривень, у тому числі загального фонду 34 545 602 гривень та спеціального фонду 218 800 гривень			
5. Ціль державної, регіональної, місцевої політики Забезпечення доступності культурних послуг			
6. Мета бюджетної програми Забезпечення прав громадян на бібліотечне обслуговування, загальної доступності до інформації та культурних цінностей, що збираються, зберігаються, надаються в тимчасове користування бібліотеками.			
7. Завдання бюджетної програми: Забезпечення доступності для громадян документів та інформації, створення умов для повного задоволення духовних потреб громадян, сприяння професійному та освітньому розвитку громадян, комплектування та зберігання бібліотечних фондів, їх облік, контроль за виконанням Забезпечення збереження енергоресурсів			
8. Підстави для реалізації бюджетної програми			

закон України "Про культуру" від 14.12.2010 № 2178 - VI;

Закон України "Про бібліотеки і бібліотечну справу" від 27.01.1995 № 32

Указ Президента України "Про невідкладні заходи щодо розвитку бібліотек України" від 22.03.2000 №490

Наказ Міністерства фінансів України "Про деякі питання запровадження програмно-цільового методу складання та виконання місцевих бюджетів" від 26.08.2014 р. № 836;

Рішення Київської міської ради "Про затвердження Комплексної міської цільової програми "Столична культура: 2025-2027 роки" від 04.07.2024 №1652/9618

9. Видатки / надання кредитів на реалізацію бюджетної програми за напрямками використання бюджетних коштів

				гривень
№ з/п	Напрями використання бюджетних коштів	Загальний фонд	Спеціальний фонд	Разом
1	2	3	4	5
1	Забезпечення доступності для громадян документів та інформації, створення умов для повного задоволення духовних потреб громадян, сприяння професійному та освітньому розвитку громадян, комплектування та зберігання бібліотечних фондів, їх облік, контроль за виконанням	31 759 847	60 500	31 820 347
2	Забезпечення збереження енергоресурсів	2 785 755	158 300	2 944 055
УСЬОГО		34 545 602	218 800	34 764 402

Місцеві / регіональні програми, які виконуються в межах бюджетної програми

					гривень
№ з/п	Найменування місцевої / регіональної програми	Документ, яким затверджено місцеву / регіональну програму	Загальний фонд	Спеціальний фонд	Разом
1	2	3	4	5	6
1	Комплексна міська цільова програма "Столична культура: 2025-2027 роки"		210 000		210 000
УСЬОГО		X	210 000		210 000

Перелік та обсяги фінансування публічних інвестиційних проєктів / програм публічних інвестицій в межах бюджетної програми

гривень

№ з/п	Найменування публічного інвестиційного проєкту / програми публічних інвестицій	Унікальний ідентифікатор проєкту / програми	Період реалізації публічного інвестиційного проєкту / програми публічних інвестицій (рік початку і завершення)	Загальна вартість публічного інвестиційного проєкту / програми публічних інвестицій (з урахуванням усіх джерел фінансування)	Виконано (обсяг бюджетних коштів, спрямованих на реалізацію публічного інвестиційного проєкту / програми публічних інвестицій з початку періоду реалізації)	Обсяг бюджетних коштів, спрямованих на реалізацію публічного інвестиційного проєкту / програми публічних інвестицій	Рівень виконання проєкту / програми на кінець 2026 року, % (з урахуванням усіх джерел фінансування)
1	2	3	4	5	6	7	8
	УСЬОГО	X	X	X	X		X


Результативні показники бюджетної програми

№ з/п	Показники	Одиниця виміру	Джерело інформації	Загальний фонд	Спеціальний фонд	Разом
1	2	3	4	5	6	7
1	Забезпечення доступності для громадян документів та інформації, створення умов для повного задоволення духовних потреб громадян, сприяння професійному					
1	Затрат					
	кількість установ (бібліотек)	од.	Звітність установ	13		13
	середнє число окладів (ставок) – всього	од.	Звітність установ	115		115
	видатки на утримання бібліотек (крім комунальних послуг)	грн.	Звітність установ	31 759 847	60 500	31 820 347
	кількість бібліотек, що мають сайт	од.	Звітність установ	13		13
2	Продукту					
	число читачів	тис.ос	Звітність установ	50		50
	бібліотечний фонд	грн.	Звітність установ	7 744 753		7 744 753
	бібліотечний фонд	тис.од	Звітність установ	261,518		261,518
	списання бібліотечного фонду	тис.од	Звітність установ	5		5
	списання бібліотечного фонду	грн.	Звітність установ	37 500		37 500
	кількість книговидач	од.	Звітність установ	1 046 000		1 046 000
3	Ефективності					
	кількість книговидач на одного працівника (ставку)	од.	Розрахунок	9 096		9 096
	середні затрати на обслуговування одного читача	грн.	Розрахунок	635,2	1,2	636,4
	кількість читачів на 1 працівника (ставку)	осіб	Розрахунок	435		435
	забезпеченість комп'ютеризованими робочими місцями з можливістю доступу до мережі Інтернет	од.	Звітність установ	84		84
	кількість звернень до веб- сторінки, інших інформаційних ресурсів бібліотеки в мережі Інтернет	од.	Розрахунок	40 000		40 000

4 Якості					
	динаміка бібліотечного фонду в плановому періоді по відношенню до показника попереднього періоду	відс.	Розрахунок	100,4	100,4
	динаміка кількості книговидач в плановому періоді по відношенню до показника попереднього періоду	відс.	Розрахунок	100	100
	динаміка забезпеченості комп'ютеризованими робочими місцями з можливістю доступу до мережі Інтернет, в порівнянні з минулим роком	відс.	Розрахунок	100	100
	коефіцієнт списання бібліотечного фонду	відс.	Розрахунок	1,9	1,9
	частка бібліотек, що мають сайт	відс.	Розрахунок	100	100
2 Забезпечення збереження енергоресурсів					
1 Затрат					
	обсяг видатків на оплату енергоносіїв та комунальних послуг всього, з них на оплату:	грн.	Звітність установ	2 785 755	2 944 055
	теплостачання	грн.	Звітність установ	1 684 000	1 724 900
	водопостачання	грн.	Звітність установ	78 300	80 700
	електроенергії	грн.	Звітність установ	990 205	1 105 205
	оплата інших енергоносіїв та ін ком послуг	грн.	Звітність установ	33 250	33 250
	загальна площа приміщень	кв. м.	Звітність установ	3 703,5	3 703,5
	опалювальна площа приміщень	кв. м.	Звітність установ	3 703,5	3 703,5
2 Продукту					
	обсяг споживання енергоресурсів, натуральні одиниці, в тому числі	од.	Звітність установ		
	теплостачання	тис.Г кал	Звітність установ	0,545	0,555
	водопостачання	тис.ку б.м	Звітність установ	1,388	1,436
	електроенергії	тис.к Вт.го	Звітність установ	108,79	120,29
3 Ефективності					
	середнє споживання комунальних послуг та енергоносіїв в тому числі:	од.	Розрахунок		
	теплостачання	Гкал на 1 кв.м опал.	Розрахунок	0,147	0,15

	водопостачання	куб.м на 1 кв.м заг.пл ощі	Розрахунок	0,375	0,013	0,388
	електроенергії	Квт.г од на 1 кв.м заг.пл ощі	Розрахунок	29,375	3,105	32,48
4	Якості					
	річна економія витрачання енергоресурсів в натуральному виразі:	відс.	Розрахунок			
	- тепlopостачання	відс.	Розрахунок	1		1
	- водопостачання	відс.	Розрахунок	1		1
	- електроенергії	відс.	Розрахунок	1		1
	обсяг річної економії бюджетних коштів, отриманої від проведення заходів, що приводять до збереження та економії енергоресурсів (води, тепла, електроенергії тощо) всього	грн.	Розрахунок	27 525		27 525

Виконувач обов'язків
начальника фінансового
управління Печерської районної
в місті Києві державної
адміністрації


(підпис)

Світлана КОНЦЕДАЙЛО
(Власне ім'я, ПРІЗВИЩЕ)



ПАСПОРТ
бюджетної програми місцевого бюджету на 2026 рік

1. Печерська районна в місті Києві державна адміністрація (найменування головного розпорядника коштів місцевого бюджету)	45 (код Типової відомчої класифікації видатків та кредитування місцевого бюджету)	37401206 (код за СДРПОУ)	2600000000 (код бюджету)
2. Печерська районна в місті Києві державна адміністрація (найменування відповідального виконавця)	451 (код Типової відомчої класифікації видатків та кредитування місцевого бюджету та номер у системі головного розпорядника)	37401206 (код за СДРПОУ)	
3. Забезпечення діяльності інших закладів в галузі культури і мистецтва (найменування бюджетної програми згідно з Типовою програмною класифікацією видатків та кредитування місцевого бюджету)	4514081 (код Програмної класифікації видатків та кредитування місцевого бюджету)	4081 (код Типової програмної класифікації видатків та кредитування місцевого бюджету)	0829 (код Функціональної класифікації видатків та кредитування бюджету)
4. Обсяг бюджетних призначень/бюджетних асигнувань 3 658 320 гривень, у тому числі загального фонду 3 658 320 гривень та спеціального фонду 0 гривень			
5. Ціль державної, регіональної, місцевої політики Забезпечення доступності культурних послуг			
6. Мета бюджетної програми Підтримка та розвиток, ведення бухгалтерського обліку культурно-освітніх закладів.			
7. Завдання бюджетної програми: Забезпечення фінансування установ культури, контроль за веденням бухгалтерського обліку та звітності Забезпечення збереження енергоресурсів			
8. Підстави для реалізації бюджетної програми			

Закон України "Про культуру" за № 2778-VI від 14.12.2010,

Наказ Міністерства фінансів України "Про деякі питання запровадження програмно-цільового методу складання та виконання місцевих бюджетів" від 26.08.2014 р. № 836;;

Рішення Київради Про бюджет міста Києва на 2026 рік від 18.12.2025 №313/10780

9. Видатки / надання кредитів на реалізацію бюджетної програми за напрямами використання бюджетних коштів

				гривень
№ з/п	Напрями використання бюджетних коштів	Загальний фонд	Спеціальний фонд	Разом
1	2	3	4	5
1	Забезпечення фінансування установ культури, контроль за веденням бухгалтерського обліку та звітності	3 468 620		3 468 620
2	Забезпечення збереження енергоресурсів	189 700		189 700
УСЬОГО		3 658 320		3 658 320

Місцеві / регіональні програми, які виконуються в межах бюджетної програми

					гривень
№ з/п	Найменування місцевої / регіональної програми	Документ, яким затверджено місцеву / регіональну програму	Загальний фонд	Спеціальний фонд	Разом
1	2	3	4	5	6
УСЬОГО		X			

Перелік та обсяги фінансування публічних інвестиційних проєктів / програм публічних інвестицій в межах бюджетної програми

							гривень
№ з/п	Найменування публічного інвестиційного проєкту / програми публічних інвестицій	Унікальний ідентифікатор проєкту / програми	Період реалізації публічного інвестиційного проєкту / програми публічних інвестицій (рік початку і завершення)	Загальна вартість публічного інвестиційного проєкту / програми публічних інвестицій (з урахуванням усіх джерел фінансування)	Виконано (обсяг бюджетних коштів, спрямованих на реалізацію публічного інвестиційного проєкту / програми публічних інвестицій з початку періоду реалізації)	Обсяг бюджетних коштів, спрямованих на реалізацію публічного інвестиційного проєкту / програми публічних інвестицій	Рівень виконання проєкту / програми на кінець 2026 року, % (з урахуванням усіх джерел фінансування)
1	2	3	4	5	6	7	8
УСЬОГО		X	X	X	X		X


Результативні показники бюджетної програми

№ з/п	Показники	Одиниця виміру	Джерело інформації	Загальний фонд	Спеціальний фонд	Разом
-------	-----------	----------------	--------------------	----------------	------------------	-------

1	2	3	4	5	6	7
1	Забезпечення фінансування установ культури, контроль за веденням бухгалтерського обліку та звітності					
1	Затрат					
	кількість централізованих бухгалтерій	од.	Звітність установ	1		1
	середнє число окладів (ставок) – всього	од.	Звітність установ	11		11
	Обсяг видатків на функціонування централізованих бухгалтерій	грн.	Звітність установ	3 468 620		3 468 620
2	Продукту					
	кількість установ, що обслуговується	од.	Звітність установ	18		18
3	Ефективності					
	кількість установ, які обслуговує 1 штатна одиниця	од.	Розрахунок	2		2
2	Забезпечення збереження енергоресурсів					
1	Затрат					
	обсяг видатків на оплату енергоносіїв та комунальних послуг всього, з них на оплату:	грн.	Звітність установ	189 700		189 700
	теплопостачання	грн.	Звітність установ	87 100		87 100
	водопостачання	грн.	Звітність установ	4 100		4 100
	електроенергії	грн.	Звітність установ	96 000		96 000
	оплата інших енергоносіїв та ін ком послуг	грн.	Звітність установ	2 500		2 500
	загальна площа приміщень	кв. м.	Звітність установ	208,1		208,1
	опалювальна площа приміщень	кв. м.	Звітність установ	208,1		208,1
2	Продукту					
	обсяг споживання енергоресурсів, натуральні одиниці, в тому числі:		Звітність установ			
	теплопостачання	тис.Г кал	Звітність установ	0,027		0,027
	водопостачання	тис.ку б.м	Звітність установ	0,072		0,072
	електроенергії	тис.к Вт.го	Звітність установ	9,6		9,6
3	Ефективності					
	середнє споживання комунальних послуг та енергоносіїв в тому числі:		Розрахунок			
	теплопостачання	Гкал	Розрахунок	0,13		0,13
	водопостачання	куб.м на 1 кв.м заг.пл ощі	Розрахунок	0,346		0,346

	електроенергії	Квт.г од на 1 кв.м заг.пл ощі	Розрахунок	46,132		46,132
4	Якості					
	річна економія витрачання енергоресурсів в натуральному виразі:	відс.	Розрахунок			
	- теплопостачання	відс.	Розрахунок	1		1
	- водопостачання	відс.	Розрахунок	1		1
	- електроенергії	відс.	Розрахунок	1		1
	обсяг річної економії бюджетних коштів, отриманої від проведення заходів, що приводять до збереження та економії енергоресурсів (води, тепла, електроенергії тощо) всього	грн.	Розрахунок	1 872		1 872

Виконувач обов'язків
начальника фінансового
управління Печерської районної
в місті Києві державної
адміністрації



(підпис)

Світлана КОНЦЕДАЙЛО

(Власне ім'я, ПРІЗВИЩЕ)



Додаток 20
Затверджено
Розпорядження Печерської районної
в місті Києві державної адміністрації
від 20 квітня 2026 року №277

ПАСПОРТ
бюджетної програми місцевого бюджету на 2026 рік

1. <u>Печерська районна в місті Києві державна адміністрація</u> (найменування головного розпорядника коштів місцевого бюджету)	<u>45</u> (код Типової відомчої класифікації видатків та кредитування місцевого бюджету)	<u>37401206</u> (код за ЄДРПОУ)	<u>2600000000</u> (код бюджету)
2. <u>Печерська районна в місті Києві державна адміністрація</u> (найменування відповідального виконавця)	<u>451</u> (код Типової відомчої класифікації видатків та кредитування місцевого бюджету та номер у системі головного розпорядника)	<u>37401206</u> (код за ЄДРПОУ)	
3. <u>Інші заходи в галузі культури і мистецтва</u> (найменування бюджетної програми згідно з Типовою програмною класифікацією видатків та кредитування місцевого бюджету)	<u>4514082</u> (код Програмної класифікації видатків та кредитування місцевого бюджету)	<u>4082</u> (код Типової програмної класифікації видатків та кредитування місцевого бюджету)	<u>0829</u> (код Функціональної класифікації видатків та кредитування бюджету)
4. Обсяг бюджетних призначень/бюджетних асигнувань 320 000 гривень, у тому числі загального фонду 320 000 гривень та спеціального фонду 0 гривень			
5. Ціль державної, регіональної, місцевої політики <u>Забезпечення доступності культурних послуг</u>			
6. Мета бюджетної програми <u>Проведення культурно-мистецьких заходів у Печерському районі м. Києва</u>			
7. Завдання бюджетної програми: <u>Забезпечити інформування і задоволення творчих потреб інтересів громадян їх естетичне виховання, розвиток та збагачення духовного потенціалу</u>			
8. Підстави для реалізації бюджетної програми			

Закон України від 14.12.10 р.№2778-VI "Про культуру "

Наказ Міністерства фінансів України "Про деякі питання запровадження програмно-цільового методу складання та виконання місцевих бюджетів" від 26.08.2014 р. № 836

Рішення Київської міської ради від 04.07.2024 №1652/9618 "Про затвердження Комплексної міської цільової програми "Столична культура: 2025-2027 роки"

9. Видатки / надання кредитів на реалізацію бюджетної програми за напрямками використання бюджетних коштів

№ з/п	Напрями використання бюджетних коштів	гривень		
		Загальний фонд	Спеціальний фонд	Разом
1	2	3	4	5
1	Забезпечити інформування і задоволення творчих потреб інтересів громадян їх естетичне виховання, розвиток та збагачення духовного потенціалу	320 000		320 000
УСЬОГО		320 000		320 000

Місцеві / регіональні програми, які виконуються в межах бюджетної програми

№ з/п	Найменування місцевої / регіональної програми	Документ, яким затверджено місцеву / регіональну програму	гривень		
			Загальний фонд	Спеціальний фонд	Разом
1	2	3	4	5	6
1	Комплексна міська цільова програма "Столична культура: 2025-2027 роки"		320 000		320 000
УСЬОГО		X	320 000		320 000


Перелік та обсяги фінансування публічних інвестиційних проєктів / програм публічних інвестицій в межах бюджетної програми

№ з/п	Найменування публічного інвестиційного проєкту / програми публічних інвестицій	Унікальний ідентифікатор проєкту / програми	Період реалізації публічного інвестиційного проєкту / програми публічних інвестицій (рік початку і завершення)	Загальна вартість публічного інвестиційного проєкту / програми публічних інвестицій (з урахуванням усіх джерел фінансування)	Виконано (обсяг бюджетних коштів, спрямованих на реалізацію публічного інвестиційного проєкту / програми публічних інвестицій з початку періоду реалізації)	Обсяг бюджетних коштів, спрямованих на реалізацію публічного інвестиційного проєкту / програми публічних інвестицій	гривень	
							Рівень виконання проєкту / програми на кінець 2026 року, % (з урахуванням усіх джерел фінансування)	
1	2	3	4	5	6	7	8	
УСЬОГО		X	X	X	X			X

Результативні показники бюджетної програми

№ з/п	Показники	Одиниця виміру	Джерело інформації	Загальний фонд	Спеціальний фонд	Разом
1	2	3	4	5	6	7
1	Забезпечити інформування і задоволення творчих потреб інтересів громадян їх естетичне виховання, розвиток та збагачення духовного потенціалу					
1	Затрат					
	видатки загального фонду на проведення культурно-мистецьких заходів	грн.	Звітність установ	320 000		320 000
2	Продукту					
	кількість заходів - всього	од.	Звітність установ	6		6
	кількість населення району	осіб	Звітність установ	103 506		103 506
	кількість відвідувачів заходів	осіб	Звітність установ	8 600		8 600
3	Ефективності					
	середні витрати на проведення одного заходу - всього	грн.	Розрахунок	53 333		53 333
	середня кількість відвідувачів на 1 захід	осіб	Розрахунок	1 433		1 433
4	Якості					
	охопленість населення по відвідуванню заходів	відс.	Розрахунок	8,3		8,3

Виконувач обов'язків
начальника фінансового
управління Печерської районної
в місті Києві державної
адміністрації



(підпис)

Світлана КОНЦЕДАЙЛО

(Власне ім'я, ПРІЗВИЩЕ)



Додаток 21

Затверджено

Розпорядження Печерської районної

в місті Києві державної адміністрації

від 20 квітня 2026 року № 277

ПАСПОРТ
бюджетної програми місцевого бюджету на 2026 рік

1. Печерська районна в місті Києві державна адміністрація (найменування головного розпорядника коштів місцевого бюджету)	<u>45</u> (код Типової відомчої класифікації видатків та кредитування місцевого бюджету)	<u>37401206</u> (код за ЄДРПОУ)	<u>2600000000</u> (код бюджету)
2. Печерська районна в місті Києві державна адміністрація (найменування відповідального виконавця)	<u>451</u> (код Типової відомчої класифікації видатків та кредитування місцевого бюджету та номер у системі головного розпорядника)	<u>37401206</u> (код за ЄДРПОУ)	
3. Розвиток здібностей у дітей та молоді з фізичної культури та спорту комунальними дитячо-юнацькими спортивними школами (найменування бюджетної програми згідно з Типовою програмною класифікацією видатків та кредитування місцевого бюджету)	<u>4515031</u> (код Програмної класифікації видатків та кредитування місцевого бюджету)	<u>5031</u> (код Типової програмної класифікації видатків та кредитування місцевого бюджету)	<u>0810</u> (код Функціональної класифікації видатків та кредитування бюджету)
4. Обсяг бюджетних призначень/бюджетних асигнувань 24 209 402 гривень, у тому числі загального фонду 24 209 402 гривень та спеціального фонду 0 гривень			
5. Ціль державної, регіональної, місцевої політики Створення умов для занять фізичною культурою та спортом та дотримання здорового способу життя			
6. Мета бюджетної програми Забезпечення підготовки спортсменів резервного спорту та спорту вищих досягнень та участі спортсменів у відповідних змаганнях, розвитку здібностей вихованців дитячо-юнацьких спортивних шкіл в обраному виді спорту, створення умов для фізичного розвитку, повноцінного оздоровлення, змістовного відпочинку і дозвілля дітей, збереження та підтримка в належному технічному стані існуючої мережі комунальних спортивних споруд та спортивних споруд громадських організацій фізкультурно-спортивної спрямованості, забезпечення їх ефективного використання для проведення спортивних заходів			

7. Завдання бюджетної програми:

Розвиток здібностей у дітей та молоді з фізичної культури та спорту комунальними дитячо-юнацькими школами

Забезпечення збереження енергоресурсів

Забезпечення придбання обладнання та предметів довгострокового користування

8. Підстави для реалізації бюджетної програми

Закон України "Про фізичну культуру і спорт" від 24.12.1993р. № 3808- X11,

Рішення Київської міської ради від 21.11.2024 № 174/9982 Про затвердження міської комплексної цільової програми «Молодь та спорт столиці» на 2025-2027;

9. Видатки / надання кредитів на реалізацію бюджетної програми за напрямками використання бюджетних коштів

				гривень
№ з/п	Напрями використання бюджетних коштів	Загальний фонд	Спеціальний фонд	Разом
1	2	3	4	5
1	Розвиток здібностей у дітей та молоді з фізичної культури та спорту комунальними дитячо-юнацькими школами	23 539 104		23 539 104
2	Забезпечення збереження енергоресурсів	425 798		425 798
3	Забезпечення придбання обладнання та предметів довгострокового користування	244 500		244 500
УСЬОГО		24 209 402		24 209 402

Місцеві / регіональні програми, які виконуються в межах бюджетної програми

					гривень
№ з/п	Найменування місцевої / регіональної програми	Документ, яким затверджено місцеву / регіональну програму	Загальний фонд	Спеціальний фонд	Разом
1	2	3	4	5	6
1	Міська цільова програма "Молодь та спорт столиці" на 2025-2027 роки		4 862 459		4 862 459
УСЬОГО		X	4 862 459		4 862 459

Перелік та обсяги фінансування публічних інвестиційних проєктів / програм публічних інвестицій в межах бюджетної програми

№ з/п	Найменування публічного інвестиційного проєкту / програми публічних інвестицій	Унікальний ідентифікатор проєкту / програми	Період реалізації публічного інвестиційного проєкту / програми публічних інвестицій (рік початку і завершення)	Загальна вартість публічного інвестиційного проєкту / програми публічних інвестицій (з урахуванням усіх джерел фінансування)	Виконано (обсяг бюджетних коштів, спрямованих на реалізацію публічного інвестиційного проєкту / програми публічних інвестицій з початку періоду реалізації)	Обсяг бюджетних коштів, спрямованих на реалізацію публічного інвестиційного проєкту / програми публічних інвестицій	гривень
							Рівень виконання проєкту / програми на кінець 2026 року, % (з урахуванням усіх джерел фінансування)
1	2	3	4	5	6	7	8
	УСЬОГО	X	X	X	X		X

Результативні показники бюджетної програми

№ з/п	Показники	Одиниця виміру	Джерело інформації	Загальний фонд	Спеціальний фонд	Разом
1	2	3	4	5	6	7
1	Розвиток здібностей у дітей та молоді з фізичної культури та спорту комунальними дитячо-юнацькими школами					
1	Затрат					
	1. Кількість комунальних дитячо-юнацьких спортивних шкіл в розрізі їх видів, видатки на утримання яких здійснюються з бюджету, всього, у тому числі:	од.	Звітність установ	2		2
	кількість дитячо-юнацьких спортивних шкіл та комплексних дитячо-юнацьких спортивних шкіл (далі - ДЮСШ, КДЮСШ)	од.	Звітність установ	1		1
	кількість спеціалізованих дитячо-юнацьких шкіл олімпійського резерву (далі - СДЮШОР)	од.	Звітність установ	1		1
	Кількість штатних працівників комунальних дитячо-юнацьких спортивних шкіл, видатки на утримання яких здійснюються з бюджету, у розрізі їх видів, всього	осіб	Звітність установ	68		68
	з них жінки	осіб	Звітність установ	28,15		28,15
	у тому числі тренерів	осіб	Звітність установ	42,5		42,5
	з них жінки	осіб	Звітність установ	13,65		13,65
	кількість штатних працівників ДЮСШ, КДЮСШ	осіб	Звітність установ	49		49
	з них жінки	осіб	Звітність установ	20,65		20,65

	у тому числі тренерів	осіб	Звітність установ	31		31
	з них жінки	осіб	Звітність установ	9,65		9,65
	кількість штатних працівників СДЮШОР	осіб	Звітність установ	19		19
	з них жінки	осіб	Звітність установ	7,5		7,5
	у тому числі тренерів	осіб	Звітність установ	11,5		11,5
	з них жінки	осіб	Звітність установ	4		4
	Обсяг витрат на придбання малоцінного спортивного обладнання та інвентарю комунальних дитячо-юнацьких спортивних шкіл в розрізі їх видів , видатки на утримання яких здійснюються з бюджету, всього, у тому числі:	грн.	Звітність установ	927 183		927 183
	обсяг видатків на придбання малоцінного спортивного обладнання та інвентарю для ДЮСШ, КДЮСШ	грн.	Звітність установ	837 183		837 183
	обсяг видатків на придбання малоцінного спортивного обладнання та інвентарю для СДЮШОР	грн.	Звітність установ	90 000		90 000
	Обсяг витрат на навчально-тренувальну роботу у комунальних дитячо-юнацьких спортивних школах, видатки на утримання яких здійснюються з бюджету, у розрізі їх видів , всього, у тому числі:	грн.	Звітність установ	21 413 921		21 413 921
	обсяг витрат на навчально-тренувальну роботу ДЮСШ, КДЮСШ	грн.	Звітність установ	14 852 484		14 852 484
	обсяг витрат на навчально-тренувальну роботу СДЮШОР	грн.	Звітність установ	6 561 437		6 561 437
	обсяг витрат на забезпечення участі учнів ДЮСШ, КДЮСШ у регіональних спортивних змаганнях	грн.	Звітність установ	1 198 000		1 198 000
	обсяг витрат на забезпечення участі учнів ДЮСШ, КДЮСШ у регіональних спортивних змаганнях	грн.	Звітність установ	782 000		782 000
	обсяг витрат на забезпечення участі учнів СДЮШОР, у регіональних спортивних змаганнях	грн.	Звітність установ	416 000		416 000
2	Продукту					
	Середньорічна кількість учнів комунальних дитячо-юнацьких спортивних шкіл, видатки на утримання яких здійснюються з бюджету, у розрізі їх видів , всього, у тому числі:	осіб	Звітність установ	622		622
	з них дівчата	осіб	Звітність установ	123		123
	середньорічна кількість учнів ДЮСШ, КДЮСШ	осіб	Звітність установ	490		490

	з них дівчата	осіб	Звітність установ	55		55
	середньорічна кількість учнів СДЮШОР	осіб	Звітність установ	132		132
	з них дівчата	осіб	Звітність установ	68		68
	Кількість учнів комунальних дитячо-юнацьких спортивних шкіл, видатки на утримання яких здійснюються з бюджету, у розрізі їх видів, що взяли участь у регіональних спортивних змаганнях, всього, у тому числі:	осіб	Звітність установ	239		239
	кількість учнів ДЮСШ, КДЮСШ що взяли участь у регіональних спортивних змаганнях	осіб	Звітність установ	190		190
	кількість учнів СДЮШОР, що взяли участь у регіональних спортивних змаганнях	осіб	Звітність установ	49		49
	Кількість придбаного малоцінного спортивного обладнання та інвентарю для комунальних дитячо-юнацьких спортивних шкіл, видатки на утримання яких здійснюються з бюджету, у розрізі їх видів, всього, у тому числі:	од.	Звітність установ	962		962
	кількість придбаного малоцінного спортивного обладнання та інвентарю для ДЮСШ, КДЮСШ	од.	Звітність установ	932		932
	кількість придбаного малоцінного спортивного обладнання та інвентарю для СДЮШОР	од.	Звітність установ	30		30
3	Ефективності					
	Середні витрати на навчально-тренувальну роботу у комунальних дитячо-юнацьких спортивних школах, видатки на утримання яких здійснюються з бюджету, у розрізі їх видів, у розрахунку на одного учня, у тому числі:	грн.	Розрахунок	34 428		34 428
	середні витрати на навчально-тренувальну роботу у ДЮСШ, КДЮСШ у розрахунку на одного учня	грн.	Розрахунок	30 311		30 311
	середні витрати на навчально-тренувальну роботу у СДЮШОР у розрахунку на одного учня	грн.	Розрахунок	49 708		49 708
	Середні витрати на забезпечення участі одного учня комунальних дитячо-юнацьких спортивних шкіл, видатки на утримання яких здійснюються з бюджету, у розрізі їх видів, у регіональних спортивних змаганнях, у тому числі:	грн.	Розрахунок	5 013		5 013
	середні витрати на забезпечення участі одного учня ДЮСШ, КДЮСШ у регіональних спортивних змаганнях	грн.	Розрахунок	4 116		4 116

	середні витрати на забезпечення участі одного учня СДЮШОР у регіональних спортивних змаганнях	грн.	Розрахунок	8 490		8 490
	Середня вартість одиниці придбаного малоцінного спортивного обладнання та інвентарю для комунальних дитячо-юнацьких спортивних шкіл, видатки на утримання яких здійснюються з бюджету, у розрізі їх видів , у тому числі	грн.	Розрахунок	964		964
	середня вартість одиниці придбаного малоцінного спортивного обладнання та інвентарю для ДЮСШ, КДЮСШ	грн.	Розрахунок	898		898
	середня вартість одиниці придбаного малоцінного спортивного обладнання та інвентарю для СДЮШОР	грн.	Розрахунок	3 000		3 000
4	Якості					
	Кількість підготовлених у комунальних дитячо-юнацьких спортивних школах, видатки на утримання яких здійснюються з бюджету, у розрізі їх видів , майстрів спорту України / кандидатів у майстри спорту України, всього, у тому числі:	осіб	Розрахунок	10		10
	кількість підготовлених у ДЮСШ, КДЮСШ майстрів спорту України / кандидатів у майстри спорту України	осіб	Розрахунок	7		7
	кількість підготовлених у СДЮШОР майстрів спорту України / кандидатів у майстри спорту України	осіб	Розрахунок	3		3
	Кількість учнів комунальних дитячо-юнацьких спортивних шкіл, видатки на утримання яких здійснюються з бюджету, у розрізі їх видів , які здобули призові місця в регіональних спортивних змаганнях, всього, у тому числі:	осіб	Розрахунок	134		134
	кількість учнів комунальних ДЮСШ, КДЮСШ які здобули призові місця в регіональних спортивних змаганнях	осіб	Розрахунок	89		89
	кількість учнів комунальних СДЮШОР, які здобули призові місця в регіональних спортивних змаганнях	осіб	Розрахунок	45		45
	Динаміка кількості учнів комунальних дитячо-юнацьких спортивних шкіл, видатки на утримання яких здійснюються з бюджету, у розрізі їх видів, порівняно з минулим роком, у тому числі:	відс.	Розрахунок	93		93
	динаміка кількості учнів ДЮСШ, КДЮСШ порівняно з минулим роком	відс.	Розрахунок	92		92
	динаміка кількості учнів СДЮСШ порівняно з минулим роком	відс.	Розрахунок	99		99

	Відсоток охоплення послугами спортивних шкіл дівчат	відс.	Розрахунок	19,8		19,8
	Рівень охоплення бюджетною послугою в сфері підготовки дітей дитячо-юнацькими спортивними школами	відс.	Розрахунок	5		5
	Рівень забезпеченості малоційним спортивним обладнанням та інвентарем	відс.	Розрахунок	95		95
	Коефіцієнт забезпеченості власними спортивними спорудами	відс.	Розрахунок	51		51
	Коефіцієнт зношеності основних засобів	відс.	Розрахунок	2		2
2	Забезпечення збереження енергоресурсів					
1	Затрат					
	обсяг видатків на оплату енергоносіїв та комунальних послуг, всього	грн.	Звітність установ	425 798		425 798
	з них на оплату		Звітність установ			
	теплопостачання	грн.	Звітність установ	272 298		272 298
	водопостачання,	грн.	Звітність установ	17 100		17 100
	електроенергії,	грн.	Звітність установ	101 400		101 400
	оплата інших енергоносіїв та ін ком послуг	грн.	Звітність установ	35 000		35 000
	загальна площа приміщень,	кв. м.	Звітність установ	741,4		741,4
	опалювальна площа приміщень	кв. м.	Звітність установ	741,4		741,4
2	Продукту					
	теплопостачання	тис.Г кал	Звітність установ	0,08		0,08
	водопостачання	тис.ку б.м	Звітність установ	1,118		1,118
	електроенергії	тис.к Вт.го	Звітність установ	11,58		11,58
3	Ефективності					
	середнє споживання комунальних послуг та енергоносіїв, в тому числі:	кількі сть	Розрахунок			
	теплопостачання	Гкал на 1 кв.м опал.	Розрахунок	0,108		0,108

	водопостачання	куб.м на 1 кв.м заг.пл ощі	Розрахунок	1,508		1,508
	електроенергії	Квт.г од на 1 кв.м заг.пл ощі	Розрахунок	15,619		15,619
4	Якості					
	- теплопостачання	відс.	Розрахунок	1		1
	- водопостачання	відс.	Розрахунок	1		1
	- електроенергії	відс.	Розрахунок	1		1
	обсяг річної економії бюджетних коштів, отриманої від проведення заходів, що приводять до збереження та економії енергоресурсів (води, тепла, електроенергії тощо). всього	грн.	Розрахунок	4 258		4 258
3	Забезпечення придбання обладнання та предметів довгострокового користування					
1	Затрат					
	обсяг видатків для придбання обладнання та предметів довгострокового користування (у розрізі їх видів)	грн.	Звітність установ	244 500		244 500
	оргтехніка	грн.	Звітність установ	30 000		30 000
	інші	грн.	Звітність установ	215 000		215 000
2	Продукту					
	кількість установ (закладів), в яких проведено оновлення матеріально-технічної бази	од.	Звітність установ	2		2
	кількість придбаного обладнання, предметів довгострокового користування (у розрізі їх видів)	од.	Звітність установ	5		5
	оргтехніка	од.	Звітність установ	1		1
	інші	од.	Звітність установ	4		4
3	Ефективності					

	середні витрати на придбання одиниці оргтехніки	грн.	Розрахунок	30 000		30 000
	середні витрати на придбання одиниці іншого обладнання (предмету)	грн.	Розрахунок	53 750		53 750
4	Якості					
	динаміка кількості установ, в яких здійснено оновлення матеріально-технічної бази, порівняно з минулим роком	відс.	Розрахунок	100		100
	рівень оновлення матеріально-технічної бази порівняно з минулим роком	відс.	Розрахунок	100	100	200

Виконувач обов'язків
начальника фінансового
управління Печерської районної
в місті Києві державної
адміністрації



(підпис)

Світлана КОНЦЕДАЙЛО

(Власне ім'я, ПРІЗВИЩЕ)



Додаток 22
Затверджено
Розпорядження Печерської районної
в місті Києві державної адміністрації
від 20 квітня 2026 року №277

ПАСПОРТ
бюджетної програми місцевого бюджету на 2026 рік

1. Печерська районна в місті Києві державна адміністрація (найменування головного розпорядника коштів місцевого бюджету)	45 (код Типової відомчої класифікації видатків та кредитування місцевого бюджету)	37401206 (код за ЄДРПОУ)	2600000000 (код бюджету)
2. Печерська районна в місті Києві державна адміністрація (найменування відповідального виконавця)	451 (код Типової відомчої класифікації видатків та кредитування місцевого бюджету та номер у системі головного розпорядника)	37401206 (код за ЄДРПОУ)	
3. Забезпечення діяльності місцевих центрів фізичного здоров'я населення та проведення фізкультурно- масових заходів серед населення регіону (найменування бюджетної програми згідно з Типовою програмною класифікацією видатків та кредитування місцевого бюджету)	4515061 (код Програмної класифікації видатків та кредитування місцевого бюджету)	5061 (код Типової програмної класифікації видатків та кредитування місцевого бюджету)	0810 (код Функціональної класифікації видатків та кредитування бюджету)
4. Обсяг бюджетних призначень/бюджетних асигнувань 508 142 гривень, у тому числі загального фонду 508 142 гривень та спеціального фонду 0 гривень			
5. Ціль державної, регіональної, місцевої політики Створення умов для занять фізичною культурою та спортом та дотримання здорового способу життя			
6. Мета бюджетної програми Здійснення фізкультурно-масової роботи серед населення, підтримка спорту вищих досягень та заходи з регіонального розвитку фізичної культури та			
7. Завдання бюджетної програми: Залучення широких верств населення до занять фізичною культурою			
8. Підстави для реалізації бюджетної програми			

закон України "Про фізичну культуру і спорт" від 24.12.1993 №3808-ХІІ; Постанова Кабінету Міністрів України "Про затвердження державної цільової соціальної програми розвитку фізичної культури і спорту на період до 2020 року " від 01.03.2017 №115;
 Рішення Київської міської ради від 21.11.2024 № 174/9982 Про затвердження міської комплексної цільової програми «Молодь та спорт столиці» на 2025-2027".
 Рішення Київської міської ради від 18.12.2025 № 313/10780 «Про бюджет міста Києва на 2026 рік»
 Рішення Київської міської ради від 10.02.2026 №349/10816 «Про внесення змін до рішення Київської міської ради від 18 грудня 2025 року № 313/10780 «Про бюджет міста Києва на 2026 рік» зі змінами та доповненнями.

9. Видатки / надання кредитів на реалізацію бюджетної програми за напрямками використання бюджетних коштів

				гривень
№ з/п	Напрями використання бюджетних коштів	Загальний фонд	Спеціальний фонд	Разом
1	2	3	4	5
1	Залучення широких верств населення до занять фізичною культурою	508 142		508 142
	УСЬОГО	508 142		508 142

Місцеві / регіональні програми, які виконуються в межах бюджетної програми

					гривень
№ з/п	Найменування місцевої / регіональної програми	Документ, яким затверджено місцеву / регіональну програму	Загальний фонд	Спеціальний фонд	Разом
1	2	3	4	5	6
1	Міська цільова програма "Молодь та спорт столиці" на 2025-2027 роки		508 142		508 142
	УСЬОГО	X	508 142		508 142

Перелік та обсяги фінансування публічних інвестиційних проєктів / програм публічних інвестицій в межах бюджетної програми

							гривень
№ з/п	Найменування публічного інвестиційного проєкту / програми публічних інвестицій	Унікальний ідентифікатор проєкту / програми	Період реалізації публічного інвестиційного проєкту / програми публічних інвестицій (рік початку і завершення)	Загальна вартість публічного інвестиційного проєкту / програми публічних інвестицій (з урахуванням усіх джерел фінансування)	Виконано (обсяг бюджетних коштів, спрямованих на реалізацію публічного інвестиційного проєкту / програми публічних інвестицій з початку періоду реалізації)	Обсяг бюджетних коштів, спрямованих на реалізацію публічних інвестицій	Рівень виконання проєкту / програми на кінець 2026 року, % (з урахуванням усіх джерел фінансування)
1	2	3	4	5	6	7	8
	УСЬОГО	X	X	X	X		X

Результативні показники бюджетної програми

№ з/п	Показники	Одиниця виміру	Джерело інформації	Загальний фонд	Спеціальний фонд	Разом
1	2	3	4	5	6	7
1	Залучення широких верств населення до занять фізичною культурою					
1	Затрат					
	кількість фізкультурно-масових заходів для населення	од.	Звітність установ	47		47
	витрати на проведення спортивно-масових заходів для населення	грн.	Звітність установ	508 142		508 142
2	Продукту					
	кількість учасників фізкультурно-масових заходів для населення	од.	Звітність установ	5 500		5 500
3	Ефективності					
	Середні витрати на проведення одного фізкультурно-масового заходу для населення	грн.	Розрахунок	10 812		10 812
	Середні витрати на одного учасника фізкультурно-масового заходу для населення	грн.	Розрахунок	92		92
4	Якості					
	динаміка кількості учасників фізкультурно-масових заходів, для населення порівняно з попереднім роком	відс.	Розрахунок	110		110
	динаміка кількості фізкультурно- масових заходів для населення порівняно з попереднім роком	відс.	Розрахунок	130		130

Виконувач обов'язків
начальника фінансового
управління Печерської районної
в місті Києві державної
адміністрації



(підпис)

Світлана КОНЦЕДАЙЛО

(Власне ім'я, ПРІЗВИЩЕ)



ПАСПОРТ
бюджетної програми місцевого бюджету на 2026 рік

1. Печерська районна в місті Києві державна адміністрація (найменування головного розпорядника коштів місцевого бюджету)	45 (код Типової відомчої класифікації видатків та кредитування місцевого бюджету)	37401206 (код за ЄДРПОУ)	2600000000 (код бюджету)
2. Печерська районна в місті Києві державна адміністрація (найменування відповідального виконавця)	451 (код Типової відомчої класифікації видатків та кредитування місцевого бюджету та номер у системі головного розпорядника)	37401206 (код за ЄДРПОУ)	
3. Експлуатація та технічне обслуговування житлового фонду (найменування бюджетної програми згідно з Типовою програмною класифікацією видатків та кредитування місцевого бюджету)	4516011 (код Програмної класифікації видатків та кредитування місцевого бюджету)	6011 (код Типової програмної класифікації видатків та кредитування місцевого бюджету)	0610 (код Функціональної класифікації видатків та кредитування бюджету)
4. Обсяг бюджетних призначень/бюджетних асигнувань 1 128 637 гривень, у тому числі загального фонду 1 128 637 гривень та спеціального фонду 0 гривень			
5. Ціль державної, регіональної, місцевої політики Підвищення експлуатаційних властивостей житлового фонду та прибудинкових територій, утримання їх у належному стані, забезпечення надійної та безпечної експлуатації, покращення умов проживання мешканців			
6. Мета бюджетної програми Підвищення експлуатаційних властивостей житлового фонду та прибудинкових територій, утримання їх у належному стані, забезпечення надійної та безпечної експлуатації, покращення умов проживання мешканців міста.			
7. Завдання бюджетної програми: Забезпечення утримання внутрішньоквартальних проїздів відповідно до розпорядження виконавчого органу Київської міської ради (КМДА) від 27.04.2018 №707			
8. Підстави для реалізації бюджетної програми			

1. Конституція України.
2. Господарський Кодекс України.
3. Бюджетний Кодекс України.
4. Закон України "Про житлово-комунальні послуги" зі змінами та доповненнями.
5. Рішення Київської міської ради від 18 грудня 2025 року № 313/10780 "Про бюджет міста Києва на 2026 рік".
6. Наказ Міністерства фінансів України від 26.08.2014 № 836 «Про деякі питання запровадження програмно-цільового методу складання та виконання місцевих бюджетів» (із змінами та доповненнями).
7. Розпорядження виконавчого органу Київської міської ради (Київської міської державної адміністрації) від 27 квітня 2018 року №707 «Про деякі питання закріплення внутрішньоквартальних проїздів».
8. Розпорядження Печерської районної в місті Києві державної адміністрації №313 від 23 травня 2018 року «Про визначення комунального підприємства «Керуюча компанія» відповідальними за утримання внутрішньоквартальних проїздів».
9. Рішення Київської міської ради від 18 грудня 2025 року №298/10765 «Про затвердження Комплексної міської цільової програми підвищення енергоефективності та розвитку житлово-комунальної інфраструктури міста Києва на 2026-2028 роки»

9. Видатки / надання кредитів на реалізацію бюджетної програми за напрямками використання бюджетних коштів

				гривень	
№ з/п	Напрями використання бюджетних коштів	Загальний фонд	Спеціальний фонд	Разом	
1	2	3	4	5	
1	Забезпечення утримання внутрішньоквартальних проїздів відповідно до розпорядження виконавчого органу Київської міської ради (КМДА) від 27.04.2018 №707	1 128 637		1 128 637	
	УСЬОГО	1 128 637		1 128 637	

Місцеві / регіональні програми, які виконуються в межах бюджетної програми

					гривень
№ з/п	Найменування місцевої / регіональної програми	Документ, яким затверджено місцеву / регіональну програму	Загальний фонд	Спеціальний фонд	Разом
1	2	3	4	5	6
1	Комплексна міська цільова програма підвищення енергоефективності та розвитку житлово-комунальної інфраструктури міста Києва на 2026-2028 роки		1 128 637		1 128 637
	УСЬОГО	X	1 128 637		1 128 637

Перелік та обсяги фінансування публічних інвестиційних проєктів / програм публічних інвестицій в межах бюджетної програми

гривень

№ з/п	Найменування публічного інвестиційного проєкту / програми публічних інвестицій	Унікальний ідентифікатор проєкту / програми	Період реалізації публічного інвестиційного проєкту / програми публічних інвестицій (рік початку і завершення)	Загальна вартість публічного інвестиційного проєкту / програми публічних інвестицій (з урахуванням усіх джерел фінансування)	Виконано (обсяг бюджетних коштів, спрямованих на реалізацію публічного інвестиційного проєкту / програми публічних інвестицій з початку періоду реалізації)	Обсяг бюджетних коштів, спрямованих на реалізацію публічного інвестиційного проєкту / програми публічних інвестицій	Рівень виконання проєкту / програми на кінець 2026 року, % (з урахуванням усіх джерел фінансування)
1	2	3	4	5	6	7	8
	УСЬОГО	X	X	X	X		X

Результативні показники бюджетної програми

№ з/п	Показники	Одиниця виміру	Джерело інформації	Загальний фонд	Спеціальний фонд	Разом
1	2	3	4	5	6	7
1	Забезпечення утримання внутрішньоквартальних проїздів відповідно до розпорядження виконавчого органу Київської міської ради (КМДА) від 27.04.2018 №70					
1	Затрат					
	Витрати на утримання внутрішньоквартальних проїздів	грн.	Рішення КМР, Розпорядження КМДА	1 128 637,000		1 128 637,000
	Площа внутрішньоквартальних проїздів, що потребує утримання	кв. м.	Рішення КМР, Розпорядження КМДА	110 546,000		110 546,000
2	Продукту					
	Площа внутрішньоквартальних проїздів, яку планується утримання	кв. м.	Звітність підприємств	110 546,000		110 546,000
3	Ефективності					
	середні витрати на утримання 1 кв.м внутрішньоквартальних проїздів	грн.	Розрахунок	10,210		10,210
4	Якості					
	Питома вага площі внутрішньоквартальних проїздів, що планується утримувати до площі, що потребує утримання	відс.	Розрахунок	100,000		100,000

Виконувач обов'язків
начальника фінансового
управління Печерської районної
в місті Києві державної
адміністрації



(підпис)

Світлана КОНЦЕДАЙЛО

(Власне ім'я, ПРІЗВИЩЕ)



Додаток 24
Затверджено
Розпорядження Печерської районної
в місті Києві державної адміністрації
від 20 квітня 2026 року № 277

ПАСПОРТ
бюджетної програми місцевого бюджету на 2026 рік

1. Печерська районна в місті Києві державна адміністрація (найменування головного розпорядника коштів місцевого бюджету)	45 (код Типової відомчої класифікації видатків та кредитування місцевого бюджету)	37401206 (код за ЄДРПОУ)	2600000000 (код бюджету)
2. Печерська районна в місті Києві державна адміністрація (найменування відповідального виконавця)	451 (код Типової відомчої класифікації видатків та кредитування місцевого бюджету та номер у системі головного розпорядника)	37401206 (код за ЄДРПОУ)	
3. Підготовка та реалізація публічних інвестиційних проектів / програм публічних інвестицій за рахунок коштів місцевого бюджету в галузі житлово- комунального господарства (найменування бюджетної програми згідно з Типовою програмною класифікацією видатків та кредитування місцевого бюджету)	4516091 (код Програмної класифікації видатків та кредитування місцевого бюджету)	6091 (код Типової програмної класифікації видатків та кредитування місцевого бюджету)	0640 (код Функціональної класифікації видатків та кредитування бюджету)
4. Обсяг бюджетних призначень/бюджетних асигнувань 17 232 920 гривень, у тому числі загального фонду 0 гривень та спеціального фонду 17 232 920 гривень			
5. Ціль державної, регіональної, місцевої політики Підвищення експлуатаційних властивостей житлового фонду та прибудинкових територій, утримання їх у належному стані, забезпечення надійної та безпечної експлуатації, покращення умов проживання мешканців			
6. Мета бюджетної програми Підвищення експлуатаційних властивостей житлового фонду та прибудинкових територій, утримання їх у належному стані, забезпечення надійної та безпечної експлуатації, покращення умов проживання мешканців			
7. Завдання бюджетної програми:			

Програма публічних інвестицій з капітального ремонту найпростіших укриттів та захисних споруд цивільного захисту

Програма публічних інвестицій з інженерного захисту територій

8. Підстави для реалізації бюджетної програми

2. Господарський Кодекс України.

3. Бюджетний Кодекс України.

4. Закон України "Про житлово-комунальні послуги" зі змінами та доповненнями.

5. Рішення Київської міської ради від 18 грудня 2025 року № 313/10780 "Про бюджет міста Києва на 2026 рік".

6. Наказ Міністерства фінансів України від 26.08.2014 № 836 «Про деякі питання запровадження програмно-цільового методу складання та виконання місцевих бюджетів» (із змінами та доповненнями).

7. Рішення Київської міської ради від 18 грудня 2025 року № 298/10765 «Про затвердження Комплексної міської цільової програми підвищення енергоефективності та розвитку житлово-комунальної інфраструктури міста Києва на 2026-2028 роки».

8. Рішення Київської міської ради від 21.11.2024 № 177/9985 «Про затвердження Міської цільової програми забезпечення житлом громадян, які потребують поліпшення житлових умов, на 2025 - 2027 роки»

9. Рішення Київської міської ради від 10.02.2026 № 349/10816 "Про внесення змін до рішення КМР від 18 грудня 2025 року № 313/10780 "Про бюджет м. Києва на 2026 рік".

9. Видатки / надання кредитів на реалізацію бюджетної програми за напрямками використання бюджетних коштів

				гривень
№ з/п	Напрями використання бюджетних коштів	Загальний фонд	Спеціальний фонд	Разом
1	2	3	4	5
1	Програма публічних інвестицій з інженерного захисту територій		5 791 152	5 791 152
2	Програма публічних інвестицій з капітального ремонту найпростіших укриттів та захисних споруд цивільного захисту		11 441 768	11 441 768
	УСЬОГО		17 232 920	17 232 920

Місцеві / регіональні програми, які виконуються в межах бюджетної програми

					гривень
№ з/п	Найменування місцевої / регіональної програми	Документ, яким затверджено місцеву / регіональну програму	Загальний фонд	Спеціальний фонд	Разом
1	2	3	4	5	6
1	Комплексна міська цільова програма підвищення енергоефективності та розвитку житлово-комунальної інфраструктури міста Києва на 2026-2028 роки			11 441 768	11 441 768
	УСЬОГО	Х		11 441 768	11 441 768

Перелік та обсяги фінансування публічних інвестиційних проєктів / програм публічних інвестицій в межах бюджетної програми

гривень

№ з/п	Найменування публічного інвестиційного проєкту / програми публічних інвестицій	Унікальний ідентифікатор проєкту / програми	Період реалізації публічного інвестиційного проєкту / програми публічних інвестицій (рік початку і завершення)	Загальна вартість публічного інвестиційного проєкту / програми публічних інвестицій (з урахуванням усіх джерел фінансування)	Виконано (обсяг бюджетних коштів, спрямованих на реалізацію публічного інвестиційного проєкту / програми публічних інвестицій з початку періоду реалізації)	Обсяг бюджетних коштів, спрямованих на реалізацію публічного інвестиційного проєкту / програми публічних	Рівень виконання проєкту / програми на кінець 2026 року, % (з урахуванням усіх джерел фінансування)	
1	2	3	4	5	6	7	8	
1	ПРОГРАМА ПУБЛІЧНИХ ІНВЕСТИЦІЙ З КАПІТАЛЬНОГО РЕМОНТУ НАЙПРОСТІШИХ УКРИТТІВ ТА ЗАХИСНИХ СПОРУД ЦИВІЛЬНОГО ЗАХИСТУ , у тому числі за рахунок:							
	коштів місцевого бюджету	X	X	X	11 561 412	119 645	11 441 768	300
	міжбюджетних трансфертів з державного бюджету	X	X	X		119 645,47	11 441 768	X
	міжбюджетних трансфертів з інших місцевих бюджетів	X	X	X				X
	місцевих запозичень	X	X	X				X
	інших джерел	X	X	X				X
2	ПРОГРАМА ПУБЛІЧНИХ ІНВЕСТИЦІЙ З ІНЖЕНЕРНОГО ЗАХИСТУ ТЕРИТОРІЙ, у тому числі за рахунок:							
	коштів місцевого бюджету	X	X	X	5 791 152		5 791 152	300
	міжбюджетних трансфертів з державного бюджету	X	X	X				X
	міжбюджетних трансфертів з інших місцевих бюджетів	X	X	X				X
	місцевих запозичень	X	X	X				X
	інших джерел	X	X	X				X
	УСЬОГО	X	X	X		X	17 232 920	X

Результативні показники бюджетної програми

№ з/п	Показники	Одиниця виміру	Джерело інформації	Загальний фонд	Спеціальний фонд	Разом
1	2	3	4	5	6	7
1	Програма публічних інвестицій з інженерного захисту територій					
1	Затрат					
	Витрати на проведення капітального ремонту зовнішніх перехідних сходів	грн.	Рішення КМР, Розпорядження КМДА		5 791 152	5 791 152
	Загальна кількість зовнішніх перехідних сходів	од.	Звітність установ		93	93
	Загальна площа зовнішніх перехідних сходів	кв. м.	Звітність установ		4 845,2	4 845,2
	Кількість зовнішніх перехідних сходів, що потребують ремонту	од.	Звітність установ		91	91
	Площа зовнішніх перехідних сходів, що потребують ремонту	кв. м.	Звітність установ		4 818	4 818
2	Продукту					
	Кількість зовнішніх перехідних сходів, які плануються відремонтувати	од.	Кошторисна документація		3	3
	Площа зовнішніх перехідних сходів, яку плануються відремонтувати	од.	Кошторисна документація		311,24	311,24
3	Ефективності					
	Середня вартість ремонту однієї зовнішньої перехідної сходи	грн.	Розрахунок		1 930 384	1 930 384
	Середня вартість ремонту одного кв.м зовнішньої перехідної сходи	грн.	Розрахунок		18 606,7086	18 606,7086
4	Якості					
	Питома вага кількості зовнішніх перехідних сходів де планується проведення ремонту до кількості зовнішніх перехідних сходів, що потребує ремонту	відс.	Розрахунок		3,2967	3,2967
	Питома вага метражу зовнішніх перехідних сходів, який планується відремонтувати до метражу зовнішніх перехідних сходів, який потребує ремонту	відс.	Розрахунок		6,42	6,42
2	Програма публічних інвестицій з капітального ремонту найпростіших укриттів та захисних споруд цивільного захисту					
1	Затрат					
	Витрати на капітальний ремонт найпростіших укриттів та захисних споруд цивільного захисту	грн.	Рішення Київради		11 441 768	11 441 768
2	Продукту					
	Кількість приміщень найпростіших укриттів та захисних споруд цивільного захисту, що планується відремонтувати	од.	проектно-кошторисна документація		3	3

	Площа приміщень найпростіших укриттів та захисних споруд цивільного захисту, яку планується відремонтувати	кв. м.	проектно-кошторисна документація		386,3	386,3
3	Ефективності					
	Середня вартість капітального ремонту одного приміщення найпростішого укриття та захисної споруди цивільного захисту	грн.	Розрахунок		3 813 922,67	3 813 922,67
	Середня вартість капітального ремонту 1 кв. м приміщення найпростішого укриття та захисної споруди цивільного захисту	грн.	Розрахунок		29 618,87	29 618,87
4	Якості					
	Рівень готовності ремонту	відс.	Розрахунок		100	100

Виконувач обов'язків
начальника фінансового
управління Печерської районної
в місті Києві державної
адміністрації



(підпис)

Світлана КОНЦЕДАЙЛО

(Власне ім'я, ПРИЗВИЩЕ)



ПАСПОРТ
бюджетної програми місцевого бюджету на 2026 рік

1. <u>Печерська районна в місті Києві державна адміністрація</u> (найменування головного розпорядника коштів місцевого бюджету)	<u>45</u> (код Типової віломчої класифікації вилатків та кредитування місцевого бюджету)	<u>37401206</u> (код за ЄДРПОУ)	<u>2600000000</u> (код бюджету)
2. <u>Печерська районна в місті Києві державна адміністрація</u> (найменування відповідального виконавця)	<u>451</u> (код Типової відомчої класифікації вилатків та кредитування місцевого бюджету та номер у системі головного розпорядника)	<u>37401206</u> (код за ЄДРПОУ)	
3. <u>Підготовка та реалізація публічних інвестиційних проектів / програм публічних інвестицій в галузі (секторі) «Житло» за рахунок коштів місцевого бюджету</u> (найменування бюджетної програми згідно з Типовою програмною класифікацією видатків та кредитування місцевого бюджету)	<u>4516081</u> (код Програмної класифікації видатків та кредитування місцевого бюджету)	<u>6081</u> (код Типової програмної класифікації видатків та кредитування місцевого бюджету)	<u>0610</u> (код Функціональної класифікації видатків та кредитування бюджету)
4. Обсяг бюджетних призначень/бюджетних асигнувань 36 935 312 гривень, у тому числі загального фонду 0 гривень та спеціального фонду 36 935 312 гривень			
5. Ціль державної, регіональної, місцевої політики Підвищення експлуатаційних властивостей житлового фонду та прибудинкових територій, утримання їх у належному стані, забезпечення надійної та безпечної експлуатації, покращення умов проживання мешканців			
6. Мета бюджетної програми Підвищення експлуатаційних властивостей житлового фонду та прибудинкових територій, утримання їх у належному стані, забезпечення надійної та безпечної експлуатації, покращення умов проживання мешканців			
7. Завдання бюджетної програми: Програма публічних інвестицій з капітального ремонту асфальтового покриття			

Програма публічних інвестицій з капітального ремонту ліфтів в житловому фонді

Часткове відшкодування вартості придбаних незалежних джерел електричної енергії

Програма публічних інвестицій з капітального ремонту вхідних груп, в т.ч. з облаштуванням пандусів

8. Підстави для реалізації бюджетної програми

1. Конституція України.

2. Господарський Кодекс України.

3. Бюджетний Кодекс України.

4. Закон України "Про житлово-комунальні послуги" зі змінами та доповненнями.

5. Рішення Київської міської ради від 18 грудня 2025 року № 313/10780 "Про бюджет міста Києва на 2026 рік".

6. Наказ Міністерства фінансів України від 26.08.2014 № 836 «Про деякі питання запровадження програмно-цільового методу складання та виконання місцевих бюджетів» (із змінами та доповненнями).

7. Рішення Київської міської ради від 18 грудня 2025 року №298/10765 «Про затвердження Комплексної міської цільової програми підвищення енергоефективності та розвитку житлово-комунальної інфраструктури міста Києва на 2026-2028 роки».

8. Рішення Київської міської ради від 21.11.2024 № 177/9985 «Про затвердження Міської цільової програми забезпечення житлом громадян, які потребують поліпшення житлових умов, на 2025 - 2027 роки».

9. Рішення Київської міської ради від 20 листопада 2018 року №56/6107 «Про внесення змін до рішення Київської міської ради від 22 грудня 2016 року №780/1784 «Про затвердження Положення про співфінансування реконструкції, реставрації, проведення капітальних ремонтів, технічного переоснащення спільного майна у багатоквартирних будинках міста Києва».

10. Рішення Київської міської ради від 10.02.2026 № 349/10816 "Про внесення змін до рішення КМР від 18 грудня 2025 року № 313/10780 "Про бюджет м.Києва на 2026 рік".

9. Видатки / надання кредитів на реалізацію бюджетної програми за напрямами використання бюджетних коштів

№ з/п	Напрями використання бюджетних коштів	гривень		
		Загальний фонд	Спеціальний фонд	Разом
1	2	3	4	5
1	Програма публічних інвестицій з капітального ремонту вхідних груп, в т.ч. з облаштуванням пандусів		1 256 090	1 256 090
2	Програма публічних інвестицій з капітального ремонту ліфтів в житловому фонді		3 991 220	3 991 220
3	Програма публічних інвестицій з капітального ремонту асфальтового покриття		27 262 826	27 262 826
4	Часткове відшкодування вартості придбаних незалежних джерел електричної енергії		4 425 176	4 425 176
УСЬОГО			36 935 312	36 935 312

10. Місцеві / регіональні програми, які виконуються в межах бюджетної програми

№ з/п	Найменування місцевої / регіональної програми	Документ, яким затверджено місцеву / регіональну програму	гривень		
			Загальний фонд	Спеціальний фонд	Разом
1	2	3	4	5	6

1	Комплексна міська цільова програма підвищення енергоефективності та розвитку житлово-комунальної інфраструктури міста Києва на 2026-2028 роки			36 935 312	36 935 312
	УСЬОГО	X		36 935 312	36 935 312

11. Перелік та обсяги фінансування публічних інвестиційних проєктів / програм публічних інвестицій в межах бюджетної програми

№ з/п	Найменування публічного інвестиційного проєкту / програми публічних інвестицій	Унікальний ідентифікатор проєкту / програми	Період реалізації публічного інвестиційного проєкту / програми публічних інвестицій (рік початку і завершення)	Загальна вартість публічного інвестиційного проєкту / програми публічних інвестицій (з урахуванням усіх джерел фінансування)	Виконано (обсяг бюджетних коштів, спрямованих на реалізацію публічного інвестиційного проєкту / програми публічних інвестицій з початку періоду реалізації)	гривень	
						Обсяг бюджетних коштів, спрямованих на реалізацію публічного інвестиційного проєкту / програми публічних інвестицій	Рівень виконання проєкту / програми на кінець 2026 року, % (з урахуванням усіх джерел фінансування)
1	2	3	4	5	6	7	8
1	ПРОГРАМА ПУБЛІЧНИХ ІНВЕСТИЦІЙ З КАПІТАЛЬНОГО РЕМОНТУ АСФАЛЬТОВОГО ПОКРИТТЯ, у тому числі за рахунок:		01.01.2026-31.12.20	27 262 826,01	1 688 372	#####	1 100
	коштів місцевого бюджету	X	X	X	1 688 372	#####	X
	міжбюджетних трансфертів з державного бюджету	X	X	X			X
	міжбюджетних трансфертів з інших місцевих бюджетів	X	X	X			X
	місцевих запозичень	X	X	X			X
	інших джерел	X	X	X			X
2	ПРОГРАМА ПУБЛІЧНИХ ІНВЕСТИЦІЙ З КАПІТАЛЬНОГО РЕМОНТУ ВХІДНИХ ГРУП, В Т.Ч. З ОБЛАШТУВАННЯМ ПАНДУСІВ, у тому числі за рахунок:			1 256 090			200
	коштів місцевого бюджету	X	X	X		1 256 090	X
	міжбюджетних трансфертів з державного бюджету	X	X	X			X

	міжбюджетних трансфертів з інших місцевих бюджетів	X	X	X			X
	місцевих запозичень	X	X	X			X
	інших джерел	X	X	X			X
3	ПРОГРАМА ПУБЛІЧНИХ ІНВЕСТИЦІЙ З КАПІТАЛЬНОГО РЕМОНТУ ЛІФТІВ В ЖИТЛОВОМУ ФОНДІ, у тому числі за рахунок:						
	коштів місцевого бюджету	X	X	4 201 284	3 991 220		95
	міжбюджетних трансфертів з державного бюджету	X	X	X	3 991 220		X
	міжбюджетних трансфертів з інших місцевих бюджетів	X	X	X			X
	місцевих запозичень	X	X	X			X
	інших джерел	X	X	X			X
4	ЧАСТКОВЕ ВІДШКОДУВАННЯ ВАРТОСТІ ПРИДЕЛНИХ НЕЗАЛЕЖНИХ ДЖЕРЕЛ ЕЛЕКТРИЧНОЇ ЕНЕРГІЇ, у тому числі за рахунок:						
	коштів місцевого бюджету	X	X	4 425 176	4 425 176		100
	міжбюджетних трансфертів з державного бюджету	X	X	X	4 425 176		X
	міжбюджетних трансфертів з інших місцевих бюджетів	X	X	X			X
	місцевих запозичень	X	X	X			X
	інших джерел	X	X	X			X
	УСЬОГО	X	X	X	X	#####	X

12. Результативні показники бюджетної програми

№ з/п	Показники	Одиниця виміру	Джерело інформації	Загальний фонд	Спеціальний фонд	Разом
1	2	3	4	5	6	7
1	Програма публічних інвестицій з капітального ремонту вхідних груп, в т.ч. з облаштуванням пандусів					
1	Затрат					
	Витрати на проведення капітального ремонту вхідних груп, в т.ч. з облаштуванням пандусу	грн.	Рішення Київради		1 256 090	1 256 090
	Кількість вхідних груп, в т.ч. з облаштуванням пандусу, що потребують ремонту	од.	Звітність установ		2	2


2	Продукту					
	Кількість вхідних груп, в т.ч. з облаштуванням пандусу, що планується відремонтувати	од.	Звітність установ		2	2
3	Ефективності					
	Середня вартість капітального ремонту однієї вхідної групи, в т.ч. з облаштуванням пандусу	грн.	Розрахунок		628 045	628 045
4	Якості					
	Питома вага кількості вхідних груп, які планується відремонтувати, до кількості вхідних груп, що потребують ремонту	відс.	Розрахунок		100	100
2	Програма публічних інвестицій з капітального ремонту ліфтів в житловому фонді					
1	Затрат					
	Витрати на проведення капітального ремонту (модернізації) ліфтів на умовах співфінансування	грн.	Рішення Київради		3 991 220,000	3 991 220,000
	Загальна кількість ліфтів	од.	Звітність установ		723,000	723,000

	Кількість ліфтів, що потребує проведення капітального ремонту (модернізації)	од.	Звітність установ		404,000	404,000
2	Продукту					
	Кількість ліфтів, роботу яких планується відновити шляхом проведення капітального ремонту (модернізації) на умовах співфінансування	од.	проектно-кошторисна документація		1,000	1,000
3	Ефективності					
	Середня вартість капітального ремонту (модернізації) одного ліфта	грн.	Розрахунок		3 991 220,000	3 991 220,000
4	Якості					
	Питома вага кількості ліфтів, на яких планується проведення капітального ремонту (модернізації) на умовах співфінансування до кількості ліфтів, що потребують проведення капітального ремонту (модернізації)	відс.	Розрахунок		0,248	0,248
3	Програма публічних інвестицій з капітального ремонту асфальтового покриття					
1	Затрат					
	Витрати на ремонт асфальтового покриття прибудинкових територій та міжквартальних проїздів	грн.	Рішення Київради		27 262 826	27 262 826
	Загальна площа асфальтового покриття прибудинкових територій та міжквартальних проїздів	кв. м.	статистична звітність		1 004 737,660	1 004 737,660

	Площа асфальтового покриття прибудинкових територій та міжквартальних проїздів, що потребує відновлення	кв. м.	Звітність установ		40 313,300	40 313,300
2	Продукту					
	Площа асфальтового покриття прибудинкових територій та міжквартальних проїздів, що планується відновити	кв. м.	проектно-кошторисна документація		11 180,100	11 180,100
3	Ефективності					
	Витрати на відновлення 1 м.кв. асфальтового покриття прибудинкових територій та міжквартальних проїздів	грн.	Розрахунок		2 438,5136	2 438,5136
4	Якості					
	Питома вага площі асфальтового покриття прибудинкових територій та міжквартальних проїздів, що планується відновити, до площі асфальтового покриття прибудинкових територій та міжквартальних проїздів, що потребує відновлення	відс.	Розрахунок		27,733	27,733
4	Часткове відшкодування вартості придбаних незалежних джерел електричної енергії					

1	Затрат						
	Витрати на часткове відшкодування вартості незалежних джерел електричної енергії	грн.	Рішення Київради			4 425 176	4 425 176
2	Продукту						
	Кількість незалежних джерел електричної енергії, що планується придбати	од.	Звітність установ			59	59
3	Ефективності						
	Середня вартість відшкодування однієї одиниці незалежних джерел електричної енергії	грн.	Розрахунок			75 002,9831	75 002,9831
4	Якості						
	Рівень відшкодування вартості незалежних джерел електричної енергії	відс.	Розрахунок			100	100

Виконавач обов'язків
начальника фінансового
управління Печерської районної
в місті Києві державної
адміністрації


(підпис)

Світлана КОНЦЕДАЙЛО
(Власне ім'я, ПРІЗВИЩЕ)



Додаток 26
Затверджено
Розпорядження Печерської районної
в місті Києві державної адміністрації
від 20 квітня 2026 року № 277

ПАСПОРТ
бюджетної програми місцевого бюджету на 2026 рік

1. Печерська районна в місті Києві державна адміністрація (найменування головного розпорядника коштів місцевого бюджету)	45 (код Типової відомчої класифікації видатків та кредитування місцевого бюджету)	37401206 (код за ЄДРПОУ)	2600000000 (код бюджету)
2. Печерська районна в місті Києві державна адміністрація (найменування відповідального виконавця)	451 (код Типової відомчої класифікації видатків та кредитування місцевого бюджету та номер у системі головного розпорядника)	37401206 (код за ЄДРПОУ)	
3. Реалізація проектів (заходів) з відновлення об'єктів житлового фонду, пошкоджених / знищених внаслідок збройної агресії, за рахунок коштів місцевих бюджетів (найменування бюджетної програми згідно з Типовою програмною класифікацією видатків та кредитування місцевого бюджету)	4516092 (код Програмної класифікації видатків та кредитування місцевого бюджету)	6092 (код Типової програмної класифікації видатків та кредитування місцевого бюджету)	0610 (код Функціональної класифікації видатків та кредитування бюджету)
4. Обсяг бюджетних призначень/бюджетних асигнувань 10 000 000 гривень, у тому числі загального фонду 10 000 000 гривень та спеціального фонду 0 гривень			
5. Ціль державної, регіональної, місцевої політики Підвищення експлуатаційних властивостей житлового фонду та прибудинкових територій, утримання їх у належному стані, забезпечення надійної та безпечної експлуатації, покращення умов проживання мешканців			
6. Мета бюджетної програми Забезпечення виконання робіт з відновлення об'єктів житлового фонду, пошкоджених/знищених внаслідок збройної агресії, покращення умов проживання мешканців міста			
7. Завдання бюджетної програми:			

Забезпечення виконання відновлювальних робіт у житлових будинках, пошкоджених внаслідок воєнних дій російської федерації

8. Підстави для реалізації бюджетної програми

1. Конституція України.
2. Господарський Кодекс України.
3. Бюджетний Кодекс України.
4. Закон України "Про житлово-комунальні послуги" зі змінами та доповненнями.
5. Рішення Київської міської ради від 18 грудня 2025 року № 313/10780 "Про бюджет міста Києва на 2026 рік".
6. Наказ Міністерства фінансів України від 26.08.2014 № 836 «Про деякі питання запровадження програмно-цільового методу складання та виконання місцевих бюджетів» (із змінами та доповненнями).
7. Рішення Київської міської ради від 21.11.2024 № 177/9985 «Про затвердження Міської цільової програми забезпечення житлом громадян, які потребують поліпшення житлових умов, на 2025 - 2027 роки»
8. Рішення Київської міської ради від 10.02.2026 № 349/10816 "Про внесення змін до рішення КМР від 18 грудня 2025 року № 313/10780 "Про бюджет м. Києва на 2026 рік".

9. Видатки / надання кредитів на реалізацію бюджетної програми за напрямками використання бюджетних коштів

№ з/п	Напрями використання бюджетних коштів	Загальний фонд	гривень	
			Спеціальний фонд	Разом
1	2	3	4	5
1	Забезпечення виконання відновлювальних робіт у житлових будинках, пошкоджених внаслідок воєнних дій російської федерації	10 000 000		10 000 000
УСЬОГО		10 000 000		10 000 000

Місцеві / регіональні програми, які виконуються в межах бюджетної програми

№ з/п	Найменування місцевої / регіональної програми	Документ, яким затверджено місцеву / регіональну програму	гривень		
			Загальний фонд	Спеціальний фонд	Разом
1	2	3	4	5	6
1	Міська цільова програма забезпечення житлом громадян, які потребують поліпшення житлових умов, на 2025-2027 роки.	Рішення Київської міської ради від 21.11.2024 №177/9985	10 000 000		10 000 000
УСЬОГО		X	10 000 000		10 000 000

Перелік та обсяги фінансування публічних інвестиційних проєктів / програм публічних інвестицій в межах бюджетної програми

гривень

№ з/п	Найменування публічного інвестиційного проєкту / програми публічних інвестицій	Унікальний ідентифікатор проєкту / програми	Період реалізації публічного інвестиційного проєкту / програми публічних інвестицій (рік початку і завершення)	Загальна вартість публічного інвестиційного проєкту / програми публічних інвестицій (з урахуванням усіх джерел фінансування)	Виконано (обсяг бюджетних коштів, спрямованих на реалізацію публічного інвестиційного проєкту / програми публічних інвестицій з початку періоду реалізації)	Обсяг бюджетних коштів, спрямованих на реалізацію публічного інвестиційного проєкту / програми публічних інвестицій	Рівень виконання проєкту / програми на кінець 2026 року, % (з урахуванням усіх джерел фінансування)
1	2	3	4	5	6	7	8
	УСЬОГО	X	X	X	X		X

Результативні показники бюджетної програми

№ з/п	Показники	Одиниця виміру	Джерело інформації	Загальний фонд	Спеціальний фонд	Разом
1	2	3	4	5	6	7
1	Забезпечення виконання відновлювальних робіт у житлових будинках, пошкоджених внаслідок воєнних дій російської федерації					
1	Затрат					
	Витрати на проведення капітального ремонту у житлових будинках (разом), в тому числі:	грн.	Рішення Київради	10 000 000		10 000 000
	Витрати на проведення капітального ремонту у житлових будинках	грн.	Рішення Київради	10 000 000		10 000 000
2	Продукту					
	кількість житлових будинків, що планується відремонтувати	од.	Звітність підприємств	2		2
3	Ефективності					
	середні витрати на 1 будинок	грн.	Розрахунок	5 000 000		5 000 000
4	Якості					
	Рівень готовності об'єкту капітального ремонту	відс.	Розрахунок	100		100

Виконувач обов'язків
начальника фінансового
управління Печерської районної
в місті Києві державної
адміністрації



(підпис)

Світлана КОНЦЕДАЙЛО

(Власне ім'я, ПРІЗВИЩЕ)



Додаток 27
Затверджено
Розпорядження Печерської районної
в місті Києві державної адміністрації
від 20 Квітня 2026 року № 277

ПАСПОРТ
бюджетної програми місцевого бюджету на 2026 рік

1. Печерська районна в місті Києві державна адміністрація (найменування головного розпорядника коштів місцевого бюджету)	45 (код Типової відомчої класифікації видатків та кредитування місцевого бюджету)	37401206 (код за ЄДРПОУ)	2600000000 (код бюджету)
2. Печерська районна в місті Києві державна адміністрація (найменування відповідального виконавця)	451 (код Типової відомчої класифікації видатків та кредитування місцевого бюджету та номер у системі головного розпорядника)	37401206 (код за ЄДРПОУ)	
3. Внески до статутного капіталу суб'єктів господарювання (найменування бюджетної програми згідно з Типовою програмною класифікацією видатків та кредитування місцевого бюджету)	4517670 (код Програмної класифікації видатків та кредитування місцевого бюджету)	7670 (код Типової програмної класифікації видатків та кредитування місцевого бюджету)	0490 (код Функціональної класифікації видатків та кредитування бюджету)
4. Обсяг бюджетних призначень/бюджетних асигнувань 20 000 000 гривень, у тому числі загального фонду 0 гривень та спеціального фонду 20 000 000 гривень			
5. Ціль державної, регіональної, місцевої політики Підвищення експлуатаційних властивостей житлового фонду та прибудинкових територій, утримання їх у належному стані, забезпечення надійної та безпечної експлуатації, покращення умов проживання мешканців			
6. Мета бюджетної програми Фінансова підтримка комунального підприємства "Керуюча компанія з обслуговування житлового фонду"			
7. Завдання бюджетної програми: Фінансова підтримка комунального підприємства "Керуюча компанія з обслуговування житлового фонду"			
8. Підстави для реалізації бюджетної програми			

1. Конституція України.
2. Господарський Кодекс України.
3. Бюджетний Кодекс України.
4. Закон України "Про житлово-комунальні послуги" зі змінами та доповненнями.
5. Наказ Міністерства Фінансів України від 26.06.2014 №836 "Про деякі питання запровадження програмно-цільового методу складання та виконання місцевих бюджетів (зі змінами та доповненнями),
6. Рішення Київської міської ради від 10.02.2026 № 349/10816 "Про внесення змін до рішення КМР від 18 грудня 2025 року № 313/10780 "Про бюджет м. Києва на 2026 рік".
7. Рішення Київської міської ради від 10.02.2026 № 345/10812 "Про збільшення розміру статутних капіталів комунальних підприємств-керуючих компаній з обслуговування житлового фонду районів м. Києва".

9. Видатки / надання кредитів на реалізацію бюджетної програми за напрямками використання бюджетних коштів

№ з/п	Напрями використання бюджетних коштів	гривень		
		Загальний фонд	Спеціальний фонд	Разом
1	2	3	4	5
1	Фінансова підтримка комунального підприємства "Керуюча компанія з обслуговування житлового фонду"		20 000 000	20 000 000
УСЬОГО			20 000 000	20 000 000

10. Місцеві / регіональні програми, які виконуються в межах бюджетної програми

№ з/п	Найменування місцевої / регіональної програми	Документ, яким затверджено місцеву / регіональну програму	гривень		
			Загальний фонд	Спеціальний фонд	Разом
1	2	3	4	5	6
УСЬОГО		X			

11. Перелік та обсяги фінансування публічних інвестиційних проєктів / програм публічних інвестицій в межах бюджетної програми


№ з/п	Найменування публічного інвестиційного проєкту / програми публічних інвестицій	Унікальний ідентифікатор проєкту / програми	Період реалізації публічного інвестиційного проєкту / програми публічних інвестицій (рік початку і завершення)	Загальна вартість публічного інвестиційного проєкту / програми публічних інвестицій (з урахуванням усіх джерел фінансування)	Виконано (обсяг бюджетних коштів, спрямованих на реалізацію публічного інвестиційного проєкту / програми публічних інвестицій з початку періоду реалізації)	Обсяг бюджетних коштів, спрямованих на реалізацію публічного інвестиційного проєкту / програми публічних інвестицій	гривень
							Рівень виконання проєкту / програми на кінець 2026 року, % (з урахуванням усіх джерел фінансування)
1	2	3	4	5	6	7	8

УСЬОГО	X	X	X	X		X
--------	---	---	---	---	--	---

12. Результативні показники бюджетної програми

№ з/п	Показники	Одиниця виміру	Джерело інформації	Загальний фонд	Спеціальний фонд	Разом
1	2	3	4	5	6	7
1	Фінансова підтримка комунального підприємства "Керуюча компанія з обслуговування житлового фонду"					
1	Затрат					
	Сума поповнення статутного капіталу	грн.	Рішення Київради		20 000 000	20 000 000
	Сума статутного капіталу на початок року	грн.	Звітність установ		82 511 900,25	82 511 900,25
2	Продукту					
	Кількість фінансових допомог протягом року	од.	Звітність установ			
3	Ефективності					
	Середній розмір однієї фінансової допомоги	грн.	Розрахунок		20 000 000	20 000 000
4	Якості					
	Співвідношення суми поповнення статутного фонду до розміру статутного фонду на початок року	відс.	Розрахунок		24,239	24,239

Виконувач обов'язків
начальника фінансового
управління Печерської районної
в місті Києві державної
адміністрації



(підпис)

Світлана КОНЦЕДАЙЛО

(Власне ім'я, ПРІЗВИЩЕ)