

Додаток 1
до розпорядження Голосіївської районної адміністрації м. Києва від 13.02.2026 № 63
У частині розпорядження Голосіївської районної адміністрації м. Києва державної влади

Дата: 04.06.2026 № 311

ПАСОРТ
№ 37308812

ОПІКІНІЦЬ ТА КОНТРОЛІВ
ДІЛОВОСТВА
АПАРТУ * УКРАЇНА *
БІЛІНІ
ГОЛОСІЇВСЬКА РАЙОННА АДМІНІСТРАЦІЯ *
М. КИЇВ



1. Голосіївська районна адміністрація м. Києва (назначення головного розпорядника коштів місцевого бюджету)	40	(код Типові видатки класифікації видатків та кредитування місцевого бюджету)	37308812	(код за ЄДРПОУ)	2600000000	(код бюджету)
2. Голосіївська районна адміністрація м. Києва (назначення відповідального виконавця)	401	(код Типові видатки класифікації видатків та кредитування місцевого бюджету)	37308812	(код за ЄДРПОУ)		
3. Керівництво і управління Голосіївською районною в місті Києві державною адміністрацією (назначення бюджетної програми згідно з Типовою формою класифікації видатків та кредитування місцевого бюджету)	4010160	(код Програмні класифікації видатків та кредитування місцевого бюджету)	0160	0111		

- Обсяг бюджетних призначень/бюджетних асигнувань 216 333 212 гривень, у тому числі загального фонду 216 333 212 гривень та спеціального фонду 0 гривень.
- Ціль державної, регіональної, місцевої політики району міста Києва, у тому числі шляхом надання соціальних послуг, розвиток сімейних форм виконання:
 - Підвищення соціальної захищеності різних категорій населення
 - Забезпечення доступності
 - Створення умов для занять фізичною культурою та спортом та отримання здорового способу життя;
 - Фонду та придбання територій, утримання їх у належному стані, забезпечення найліпшої.
 - Мета бюджетної програми
 - Керівництво і управління Голосіївською районною в місті Києві державною адміністрацією
- Забезпечення виконання наданих законодавством повноважень
- Забезпечення збереження енергосистем.
- Забезпечення захотів з оповіщення призову на військову службу
- Підстав для реалізації бюджетної програми
 - Конституція України
 - Бюджетний кодекс України
 - Закон України від 10.12.2015 №889-VII "Про державну службу"
 - Наказ Міністерства фінансів України від 26.08.2014 №836 "Про деякі питання запровадження програмно-цільового методу складання та виконання місцевих бюджетів"
 - Закон України "Про місцеві державні адміністрації"
 - Пішених КМД від 20.01.2022 р. № 4175/4216 "Про затвердження МПП з організації військової служби, виконання військового обов'язку, мобілізаційної підготовки і територіальної оборони у місті Києві "Захисник Києва" на 2022 - 2026 роки"
 - Закон України від 24.02.2022 № 64/2022 "Про введення воєнного стану в Україні"
 - Закон України "Про державний бюджет України на 2026 рік"
 - Пішених Київської міської ради від 18 грудня 2025 року № 313/10780 «Про бюджет міста Києва на 2026 рік»
 - Пішених Київської міської ради від 14 грудня 2026 року № 610/11077 «Про внесення змін до рішення Київської міської ради від 18 грудня 2025 року № 313/10780 «Про бюджет міста Києва на 2026 рік»

(Handwritten mark)

(Handwritten mark)

9. Витрати / надання кредитів на реалізацію бюджетної програми за напрямками використання бюджетних коштів

№ з/п	Напрямок використання бюджетних коштів	Заявчий фонд	Спеціальний фонд	Разом
1	Застосування виконання наданих законодавством повноважень	207 264 683		207 264 683
2	Забезпечення збереження енергосистем			8 230 689
3	Забезпечення заходів з оповіщення громадян на військову службу			857 840
Усього		216 353 212		216 353 212

10. Місцеві / регіональні програми, які виконуються в межах бюджетної програми

№ з/п	Найменування місцевих / регіональних програм / документів, які затверджено місцеву / регіональну програму	Заявчий фонд	Спеціальний фонд	Разом
1	Найменування місцевих / регіональних програм			
2	Міська міліційна програма з організації військової служби, виконання військовослужбовцями, мобілізаційної підготовки і територіальної оборони	857 840		857 840
3	У місті Києві "Захисник Києва" на 2022-2026 роки	X		
Усього		857 840		857 840

11. Перелік та обсяги фінансування публічних інвестиційних проектів / програм публічних інвестицій в межах бюджетної програми

№ з/п	Найменування публічного інвестиційного проекту / програми	1	2	3	4	5	6	7	8
			Указаний ідентифікатор проекту / програми		Період реалізації проекту / програми	Затягнута на кінець інвестиційного проекту / програми	Виконано (обсяг бюджетних коштів, реалізовано на кінець інвестиційного проекту / програми)	Обсяг бюджетних коштів, реалізовано на кінець інвестиційного проекту / програми	Відсоток виконання на кінець інвестиційного проекту / програми

12. Результативні показники бюджетної програми

№ з/п	Показник	Описна вибірка	4	5	6	7
1	Забезпечення виконання наданих законодавством повноважень					
1	Затрат					
1	кількість штатних одиниць	штатний розпис	364			364
2	виррати на матеріально-технічне забезпечення (предмети, матеріали, обладнання та інвентар)	грн.	1 474 610			1 474 610
3	виррати на оновлення матеріально-технічної бази (придбання обладнання і предметів довготривалого користування)	грн.	1 000 000			1 000 000
4	виррати на оплату праці і нарахування на зарплату	штатний розпис	197 929 733			197 929 733
5	інші видатки, які мають постійний характер в бюджетних періодах	грн.	6 860 340			6 860 340
2	Продукт	Звітність установа	6 860 340			6 860 340
	кількість прийнятих нормативно-правових актів	Звітність установа	5			5
	кількість виданих розпорядчих актів	Звітність установа	2 084			2 084
	кількість наданих публічних послуг, у тому числі адміністративних	Звітність установа	118 739			118 739
	кількість фізичних та юридичних осіб, які отримали публічні послуги, у тому числі адміністративні	Звітність установа	118 970			118 970
	кількість листів, зверлень тощо	Звітність установа	93 123			93 123
	Ефективність					
3	кількість прийнятих нормативно-правових актів на олігоприватника	ол.	0,014			0,014
	кількість виданих розпорядчих актів на олігоприватника	ол.	6			6
	кількість виконаних листів, зверлень тощо на олігоприватника	ол.	236			236

3	Ефективності	Середні витрати на оплату праці і нарахування на зарплатні платіжні одиниці штатної одиниці	грн.	543 763	543 763	543 763
		Середні витрати на забезпечення інших видатків, які мають постійний характер в бюджетних періодах, одиниці штатної одиниці	грн.	18 847	18 847	18 847
		Середні витрати на забезпечення матеріально-технічної бази одиниці штатної одиниці	грн.	4 051	4 051	4 051
4	Якість	Середні витрати на оновлення матеріально-технічної бази одиниці штатної одиниці	грн.	2 747	2 747	2 747
		Ітогова вага наганих публічних послуг, у тому числі адміністративних, згідно з вказаними перевагами до загальної кількості населення адміністративно-територіальної одиниці	віс.	46,909	46,909	46,909
2	Забезпечення збереження енергосистем	Витрати на комунальні послуги та енергоносії всього, з них на оплату:	грн.	8 230 689	8 230 689	8 230 689
		теплопостачання	грн.	3 547,609	3 547,609	3 547,609
		водопостачання	грн.	366 864	366 864	366 864
		електроенергії	грн.	4 032 590	4 032 590	4 032 590
		оплата інших енергоносіїв та ін ком послуг	грн.	283 626	283 626	283 626
		зарядна площа приміщення	грн.	10 262,000	10 262,000	10 262,000
		оплавування площа приміщення	кв. м.	10 262,000	10 262,000	10 262,000
		освіт. споживання енергосистем, нагромаджені одиниці, в тому числі:	кв. м.	442,012	442,012	442,012
		теплопостачання	од.			
		теплопостачання	теп. і кал.	0,9249	0,9249	0,9249
		водопостачання	теп. куб. м	7,249	7,249	7,249
		електроенергії	теп. кВт. год на зар. площі			
		Середні витрати на оплату комунальних послуг та енергоносіїв одиниці штатної одиниці	грн.	22 612	22 612	22 612
4	Якість	Річна економія витрати енергосистем в нагромадженні витрати:	віс.			
		теплопостачання	Позаунок			
		водопостачання	Позаунок			
		електроенергії	Позаунок			
		освіт. річної економії бюджетних коштів, отриманої від проведення заходів, що призводять до збереження та економії	Позаунок			
		енергосистем (води, тепла, електроенергії тощо)	грн.	83 478,92	83 478,92	83 478,92
3	Забезпечення заходів з оптимізації витрат на виконання служб	Вартість одного виконання	грн.			
2	Кількість виконаних послуг	Кількість виконаних послуг	од.	13 000	13 000	13 000
1	Загальні витрати щодо забезпечення заходів з оптимізації витрат	Вартість одного виконання	грн.	857 840	857 840	857 840
66						

3	Ефективності	Середні витрати на оплату праці і нарахування на зарплатні платіжні одиниці штатної одиниці	грн.	543 763	543 763	543 763
		Середні витрати на забезпечення матеріально-технічної бази одиниці штатної одиниці	грн.	18 847	18 847	18 847
		Середні витрати на оновлення матеріально-технічної бази одиниці штатної одиниці	грн.	4 051	4 051	4 051
4	Якість	Середні витрати на оновлення матеріально-технічної бази одиниці штатної одиниці	грн.	2 747	2 747	2 747
		Ітогова вага наганих публічних послуг, у тому числі адміністративних, згідно з вказаними перевагами до загальної кількості населення адміністративно-територіальної одиниці	віс.	46,909	46,909	46,909
2	Забезпечення збереження енергосистем	Витрати на комунальні послуги та енергоносії всього, з них на оплату:	грн.	8 230 689	8 230 689	8 230 689
		теплопостачання	грн.	3 547,609	3 547,609	3 547,609
		водопостачання	грн.	366 864	366 864	366 864
		електроенергії	грн.	4 032 590	4 032 590	4 032 590
		оплата інших енергоносіїв та ін ком послуг	грн.	283 626	283 626	283 626
		зарядна площа приміщення	грн.	10 262,000	10 262,000	10 262,000
		оплавування площа приміщення	кв. м.	10 262,000	10 262,000	10 262,000
		освіт. споживання енергосистем, нагромаджені одиниці, в тому числі:	кв. м.	442,012	442,012	442,012
		теплопостачання	од.			
		теплопостачання	теп. і кал.	0,9249	0,9249	0,9249
		водопостачання	теп. куб. м	7,249	7,249	7,249
		електроенергії	теп. кВт. год на зар. площі			
		Середні витрати на оплату комунальних послуг та енергоносіїв одиниці штатної одиниці	грн.	22 612	22 612	22 612
4	Якість	Річна економія витрати енергосистем в нагромадженні витрати:	віс.			
		теплопостачання	Позаунок			
		водопостачання	Позаунок			
		електроенергії	Позаунок			
		освіт. річної економії бюджетних коштів, отриманої від проведення заходів, що призводять до збереження та економії	Позаунок			
		енергосистем (води, тепла, електроенергії тощо)	грн.	83 478,92	83 478,92	83 478,92
3	Забезпечення заходів з оптимізації витрат на виконання служб	Вартість одного виконання	грн.			
2	Кількість виконаних послуг	Кількість виконаних послуг	од.	13 000	13 000	13 000
1	Загальні витрати щодо забезпечення заходів з оптимізації витрат	Вартість одного виконання	грн.	857 840	857 840	857 840
66						

54

539

4. Обсяг бюджетних призначень/бюджетних асигнувань 948 960 753 гривень, у тому числі загального фонду 858 087 463 гривень та спеціального фонду 90 873 290 гривень
5. Ціль, державної, регіональної, місцевої політики
6. Мета бюджетної програми
7. Завдання бюджетної програми
8. Підстави для реалізації бюджетної програми
 - Закон України «Про дошкільну освіту» № 3788-IX від 06.06.2024 (зі змінами та доповненнями);
 - Постанова Кабінету Міністрів України «Про затвердження норм та Порядку організації харчування у закладах освіти та літніх закладах оздоровлення та відпочинку» № 305 від 24.03.2021 (зі змінами та доповненнями);
 - Пішенин Київської міської ради «Про затвердження Порядку здійснення видатків на дошкільну освіту в місті Києві на основі базового фінансового нормативу бюджетної забезпеченості» № 1369/5433 від 13.09.2018;
 - Наказ Міністерства фінансів України «Про деякі питання запровадження програмно-цільового методу складиання та виконання місцевих бюджетів» № 836 від 26.08.2014 (зі змінами та доповненнями);
 - Пішенин Київської міської ради «Про затвердження кошторисної міської цільової програми «Освіта Києва 2024-2028 роки» №7508/7549 від 07.12.2023;
 - Пішенин Київської міської ради «Про затвердження кошторисної міської цільової програми «Освіта Києва на 2026 рік» № 313/10780 від 18.12.2025 (зі змінами та доповненнями).

539

1. Територіальна адміністрація м. Києва	40	37308812	2600000000
2. Територіальна адміністрація м. Києва	401	37308812	0910
3. Надання дошкільної освіти	4011010	1010	0910

до розпорядження Головної адміністрації від 13.02.2026 № 63 (у редакції розпорядження Головної адміністрації районної в місті Києві державної Територіальної адміністрації) № 311 від 04.06.2026

ПАСПОРТ

ВІСІМЬ П'ЯТИСОТ П'ЯТНАДЦЯТИ Тисяч 37308812

Організація: ГОЛОВНА АДМІНІСТРАЦІЯ РАЙОНУ В М. КИЄВІ

Місце: РАЙОН ВІСІМЬ П'ЯТИСОТ П'ЯТНАДЦЯТИ Тисяч 37308812

Місце: РАЙОН ВІСІМЬ П'ЯТИСОТ П'ЯТНАДЦЯТИ Тисяч 37308812

2020

№ з/п	Показники	1	2	3	4	5	6	7
1	Забезпечити створення належних умов для надання дошкільної освіти на основі базового фінансового нормативу бюджетної забезпеченості в							
1	Забезпечити створення належних умов для надання дошкільної освіти територіальної освіти на основі базового фінансового нормативу бюджетної забезпеченості в							
	обсяг видатків за формулярним розрахунком	трн.	Піщанка				704 644 761	51
	кількість закладів дошкільної освіти	од.	Звітність, установа				51	
	кількість дошкільних підрозділів в комунальних закладах загальної середньої освіти	од.	Звітність, установа				1	
	кількість середньорічної кількості ставок (штатних одиниць)	од.	Звітність, установа				2 463,91	
	кількість середньорічної кількості працівників, з них:	од.	Звітність, установа				2 463,91	
	- жінок	од.	Звітність, установа				2 105	2 105
	- чоловіків	од.	Звітність, установа				112	112

12. Результативні показники бюджетної програми

№ з/п	УСЬОГО	1	2	3	4	5	6	7	8
	Інвестування публічного інвестування проекту / програм								
	Унікальний ідентифікатор проекту / програм								
	Цілі рішень / інвестиційного публічного проекту / програм								
	Цілі рішень / інвестиційного публічного проекту / програм								
	Забезпечити створення належних умов для надання дошкільної освіти на основі базового фінансового нормативу бюджетної забезпеченості в								
	Забезпечити створення належних умов для надання дошкільної освіти територіальної освіти на основі базового фінансового нормативу бюджетної забезпеченості в								
	обсяг видатків за формулярним розрахунком	трн.	Піщанка				704 644 761	51	
	кількість закладів дошкільної освіти	од.	Звітність, установа				51		
	кількість дошкільних підрозділів в комунальних закладах загальної середньої освіти	од.	Звітність, установа				1		
	кількість середньорічної кількості ставок (штатних одиниць)	од.	Звітність, установа				2 463,91		
	кількість середньорічної кількості працівників, з них:	од.	Звітність, установа				2 463,91		
	- жінок	од.	Звітність, установа				2 105	2 105	
	- чоловіків	од.	Звітність, установа				112	112	

11. Перелік та обсяги фінансування публічних інвестиційних проектів / програм публічних інвестицій в межах бюджетної програми

4

№ з/п	УСЬОГО	1	2	3	4	5	6
	Найменування місцевих / регіональних програм						
	Діючі, анімаційні, затвержені місцеві / регіональні програми						
	Цілі рішень / інвестиційного публічного проекту / програм						
	Цілі рішень / інвестиційного публічного проекту / програм						
	Забезпечити створення належних умов для надання дошкільної освіти на основі базового фінансового нормативу бюджетної забезпеченості в						
	Забезпечити створення належних умов для надання дошкільної освіти територіальної освіти на основі базового фінансового нормативу бюджетної забезпеченості в						
	обсяг видатків за формулярним розрахунком	трн.	Піщанка				704 644 761
	кількість закладів дошкільної освіти	од.	Звітність, установа				51
	кількість дошкільних підрозділів в комунальних закладах загальної середньої освіти	од.	Звітність, установа				1
	кількість середньорічної кількості ставок (штатних одиниць)	од.	Звітність, установа				2 463,91
	кількість середньорічної кількості працівників, з них:	од.	Звітність, установа				2 463,91
	- жінок	од.	Звітність, установа				2 105
	- чоловіків	од.	Звітність, установа				112

10. Місцеві / регіональні програми, які виконуються в межах бюджетної програми

№ з/п	УСЬОГО	1	2	3	4	5	6
	Найменування місцевих / регіональних програм						
	Діючі, анімаційні, затвержені місцеві / регіональні програми						
	Цілі рішень / інвестиційного публічного проекту / програм						
	Цілі рішень / інвестиційного публічного проекту / програм						
	Забезпечити створення належних умов для надання дошкільної освіти на основі базового фінансового нормативу бюджетної забезпеченості в						
	Забезпечити створення належних умов для надання дошкільної освіти територіальної освіти на основі базового фінансового нормативу бюджетної забезпеченості в						
	обсяг видатків за формулярним розрахунком	трн.	Піщанка				704 644 761
	кількість закладів дошкільної освіти	од.	Звітність, установа				51
	кількість дошкільних підрозділів в комунальних закладах загальної середньої освіти	од.	Звітність, установа				1
	кількість середньорічної кількості ставок (штатних одиниць)	од.	Звітність, установа				2 463,91
	кількість середньорічної кількості працівників, з них:	од.	Звітність, установа				2 463,91
	- жінок	од.	Звітність, установа				2 105
	- чоловіків	од.	Звітність, установа				112

9. Видатки / надання результатів на реалізацію бюджетної програми за напрямками використання бюджетних коштів

3

2020

4	Якість	рівень охоплення дітей дошкільною освітою	відс.	Поразунок	50,3				
		динаміка охоплення дітей дошкільною освітою до попереднього року	відс.	Поразунок	80				
		кількість днів відвідування	днів	Поразунок	130				
		Забезпечення харчуванням дітей дошкільного віку в комунальних закладах дошкільної освіти територіальних громад міста Києва							
1	Загарт	обсяг видатків на оплату харчування	грн.	Звітність установа	88 623 700				
2	Продукту	середньорічна кількість дітей, що харчуються, з них:	осіб	Звітність установа	5 223				5 223
		- дівчинки	осіб	Звітність установа	2 716				2 716
		- хлопчики	осіб	Звітність установа	2 507				2 507
3	Ефективності	середні витрати на 1 дитину в рік	грн.	Поразунок	16 968				16 968
		дито-дні харчування	днів	Поразунок	678 990				678 990
4	Якості	рівень охоплення дітей дошкільною освітою	відс.	Поразунок	100				100
		динаміка охоплення дітей, які харчуються до загальної дошкільної освіти	відс.	Поразунок	98,7				98,7
		кількість днів харчування	днів	Поразунок	130				130
3		Забезпечення належних умов в комунальних закладах дошкільної освіти та враховують особливості діяльності закладів освіти							
1	Загарт	обсяг видатків для надання на належному рівні дошкільної освіти	грн.	Звітність установа	59 321 792				
		в т.ч. за рахунок цільового фонду	грн.	Звітність установа	57 072 202				57 072 202
2	Продукту	кількість дітей, з них:	осіб	Звітність установа	5 223				5 223
		- дівчинки	осіб	Звітність установа	2 716				2 716
		- хлопчики	осіб	Звітність установа	2 507				2 507

6

кількість груп	ол.	Звітність установа	279						
2	Продукту	кількість дітей від 0 до 6 років	осіб	Звітність установа	10 364				10 364
		континент дітей, яким встановлено при формулюванні розрахунку обсягу видатків на дошкільну освіту, з них:	осіб	Звітність установа	5 223				5 223
		дити раннього віку, у тому числі:	осіб	Звітність установа	616				616
		- в групах загального розвитку (з кількістю груп більше 6)	осіб	Звітність установа	268				268
		- в групах загального розвитку (малокомплектовані)	осіб	Звітність установа	348				348
		дити передшкільного віку, у тому числі:	осіб	Звітність установа	4 607				4 607
		- в групах загального розвитку (з кількістю груп більше 6)	осіб	Звітність установа	1 787				1 787
		- в групах загального розвитку (малокомплектовані)	осіб	Звітність установа	2 419				2 419
3	Ефективності	середні витрати на 1 дитину на місяць за формульним розрахунком, з них:	грн.	Поразунок	11 243				11 243
		- на 1 дитину раннього віку на місяць, з них у:	грн.	Поразунок	11 472				11 472
		- в групах загального розвитку	грн.	Поразунок	9 422				9 422
		більше 6)	грн.	Поразунок	14 134				14 134
		- в групах загального розвитку (малокомплектовані)	грн.	Звітність установа	11 212				11 212
		кількістю груп 1-6	грн.	Поразунок	14 134				14 134
		- на 1 дитину передшкільного віку в рік, з них у:	грн.	Поразунок	11 212				11 212
		- в групах загального розвитку (з кількістю груп більше 6)	грн.	Поразунок	7 852				7 852
		- в групах загального розвитку (малокомплектовані)	грн.	Звітність установа	11 778				11 778
		кількістю груп 1-6	грн.	Поразунок	22 771				22 771
		середній наповнюваність груп	осіб	Поразунок	678 990				678 990
		дито-дні відвідування	днів	Поразунок	19				19

5

10/17

10/17

5 Придбання обладнання та предметів довгострокового користування				
1	Заграт			
	обсяг видатків для придбання обладнання та предметів довгострокового користування (у розрізі видів):	грн.	Звітність установа	2 205 000
	- побутова техніка	грн.	Звітність установа	2 205 000
2 Продукція				
	кількість установ (закладів), в яких проведено оновлення матеріально-технічної бази	од.	Звітність установа	17
	кількість придбаної обладнання і предметів довгострокового користування (у розрізі видів):	од.	Звітність установа	29
	- побутова техніка	од.	Звітність установа	29
3 Ефективності				
	середні витрати на придбання одиниці побутової техніки	грн.	Поразунок	76 034
4 Якість				
	лінійна кількість установ, в яких здійснено оновлення матеріально-технічної бази, порівняно з минулим роком	відс.	Поразунок	100
	рівень оновлення матеріально-технічної бази порівняно з минулим роком	відс.	Поразунок	100

Handwritten mark

3 Ефективності				
	середні витрати на 1 літину, з них:	грн.	Поразунок	10 927
	- дачиники	грн.	Поразунок	431
	- хіпчички	грн.	Поразунок	431
	кількість днів відвідування	днів	Поразунок	130
4 Якість				
	забезпечення надання приватному або корпоративному закладу дошкільної освіти базового фінансового або корпоративного нормативу дошкільної освіти	грн.	Звітність установа	94 165 500
	кількість приватних або корпоративних закладів дошкільної освіти	од.	Звітність установа	58
2 Продукція				
	кількість дітей, які відвідують приватні або корпоративні заклади дошкільної освіти	осіб	Звітність установа	999
	кількість дітей, які мають право на отримання компенсації надання освітньої послуги з урахуванням базового фінансового нормативу дошкільної освіти	осіб	Звітність установа	1 318
3 Ефективності				
	середні витрати на 1 літину в рік	грн.	Поразунок	94 224
4 Якість				
	відсоток кількості дітей, які мають право на отримання компенсації надання освітньої послуги з урахуванням базового фінансового нормативу дошкільної освіти	відс.	Поразунок	100
	до попереднього року	відс.	Поразунок	100

№ з/п	Напрямок використання бюджетних коштів	Зарплатний фонд	Спеціальний фонд	Разом
1	2	3	4	5
1	Забезпечити надання відповідних послуг згідно з загальною середньою освітою	636 386 647	37 426 600	673 813 247
2	Забезпечення збереження енергосистем	96 387 319	3 842 300	100 229 619
3	Притримання об'єднання та преемства довгострокового користування	6 031 000		6 031 000
4	Забезпечення спільної інвестиційної діяльності у сфері загальної освіти	36 255 360		36 255 360
Усього		775 060 326	41 268 900	816 329 226

9. Видатки / надання кредитів на реалізацію бюджетної програми за напрямками використання бюджетних коштів

- Пішнішня Київської міської ради від 18.12.2025 № 313/10780 "Про бюджет міста Києва на 2026 рік";
- Пішнішня Київської міської ради від 07.12.2023 № 7508/7549 «Про затвердження комісійної міської цільової програми «Освіта Києва, 2024-2028 роки» (зі змінами та доповненнями);
- Наказ МФУ від 26.08.2014 № 836 "Про легкі питання запровадження програмно-цільового методу складання та використання місцевих бюджетів";
- 24.03.2021 № 305 (зі змінами та доповненнями)
- Постанова КМУ "Про затвердження норм та Порядку організації харчування у закладах освіти та літніх закладах оздоровлення та відпочинку" від 16.01.2020 № 463-IX; (зі змінами та доповненнями)
- Закон України "Про повну загальну середню освіту" від 16.01.2020 № 463-IX; (зі змінами та доповненнями)
- Закон України "Про освіту" від 05.09.2017 № 2145-VII; (зі змінами та доповненнями)
- Питання для реалізації бюджетної програми
- Забезпечення спільної інвестиційної діяльності у сфері загальної освіти
- Притримання об'єднання та преемства довгострокового користування
- Забезпечення збереження енергосистем
- Забезпечити надання відповідних послуг згідно з загальною середньою освітою
- Забезпечення надання послуг з загальної середньої освіти в інших загальноосвітніх закладах
- Завдання бюджетної програми:
- Мета бюджетної програми
- Підвищення якості та якості освіти
- Ціль державної, регіональної, місцевої політики
- 900 гривень
- Обсяг бюджетних призначень/бюджетних асигнувань 816 329 226 гривень, у тому числі загальної фонду 775 060 326 гривень та спеціального фонду 41 268 900 гривень

1. Голицівська районна в місті Києві державна адміністрація (набегування головної розпорядника коштів місцевого бюджету)	40	(код типової відомчої класифікації видатків та кредитування місцевого бюджету)	37308812	(код за ЄДРПОУ)	26000000000	(код бюджету)
2. Голицівська районна в місті Києві державна адміністрація (набегування відповідального виконавця)	401	(код типової відомчої класифікації видатків та кредитування місцевого бюджету)	37308812	(код за ЄДРПОУ)		
3. Надання загальної середньої освіти закладами загальної середньої освіти та району коштів місцевого бюджету (набегування бюджетної програми згідно з рішенням місцевого бюджету)	4011021	(код програмної класифікації видатків та кредитування місцевого бюджету)	1021	(код типової програмної класифікації видатків та кредитування місцевого бюджету)	0921	(код функціональної класифікації видатків та кредитування місцевого бюджету)



Додаток 3
до розпорядження Голицівської районної в місті Києві державної адміністрації (у редакції розпорядження Голицівської районної в місті Києві державної адміністрації)
від 04.06.2026 № 311

10. Місцеві / регіональні програми, які виконуються в межах бюджетної програми

№ з/п	Найменування місцевих / регіональних програм	Усього		
		1	2	3
1	Комплексна міська цільова програма "Освіта Києва 2024-2028 роки"			X
6	Разом	22 894 982	22 894 982	22 894 982

привести

11. Перелік та обсяги фінансування публічних інвестиційних проектів / програм публічних інвестицій в межах бюджетної програми

№ з/п	Найменування публічного інвестиційного проекту / програми публічних інвестицій	Усього							
		1	2	3	4	5	6	7	8
1	Указаний ідентифікатор проекту / програми								
2	Період реалізації публічного інвестиційного проекту / програми								
3	Завантаження вартість публічного інвестиційного проекту / програми								
4	Завантаження вартість публічного інвестиційного проекту / програми								
5	Виконано (обсяг бюджетних коштів, спрямованих на реалізацію публічного інвестиційного проекту / програми)								
6	Виконано (обсяг бюджетних коштів, спрямованих на реалізацію публічного інвестиційного проекту / програми)								
7	Обсяг бюджетних коштів, спрямованих на реалізацію публічного інвестиційного проекту / програми								
8	Привести								

12. Результативні показники бюджетної програми

№ з/п	Показники	Одиниця виміру	Джерело інформації	Звітність установа	Забезпечення надання відповідних послуг	
					1	2
1	Забезпечення надання відповідних послуг					
2	Забезпечення надання відповідних послуг					
3	Забезпечення надання відповідних послуг					
4	Забезпечення надання відповідних послуг					
5	Забезпечення надання відповідних послуг					
6	Забезпечення надання відповідних послуг					
7	Разом					

обсяг витрат на забезпечення відповідних послуг

Затрат

Забезпечення надання відповідних послуг

№ з/п	Найменування місцевих / регіональних програм	Джерело інформації	Звітність установа	Звітність установа	Забезпечення надання відповідних послуг	
					1	2
32	Кількість книг	ол.	Звітність установа	32	32	32
756	середньорічна кількість ставок педагогічного персоналу	ол.	Звітність установа	756	756	756
1 635,17	середньорічна кількість штатних оцінювачів (експертів), за умови опіати військових педагогічного персоналу	ол.	Звітність установа	1 635,17	1 635,17	1 635,17
548	середньорічна кількість штатних оцінювачів педагогічного персоналу	ол.	Звітність установа	548	548	548
204	середньорічна кількість штатних оцінювачів	ол.	Звітність установа	204	204	204
708,75	всього - середньорічна кількість ставок (штатних оцінювачів)	ол.	Звітність установа	708,75	708,75	708,75
972,5	всього середньорічна кількість працівників, з них: оцінювачів	ол.	Звітність установа	972,5	972,5	972,5
3 001	жінок	осіб	Звітність установа	3 001	3 001	3 001
2 543	чоловіків	осіб	Звітність установа	2 543	2 543	2 543
458	Людську	осіб	Звітність установа	458	458	458
21 189	середньорічна кількість унів., з них: - лічача	осіб	Звітність установа	21 189	21 189	21 189
10 171	- лічача	осіб	Звітність установа	10 171	10 171	10 171
11 018	Ефективності	осіб	Звітність установа	11 018	11 018	11 018
31 800	середні витрати на 1 унів., з них: - на 1 лічача	грн.	Звітність установа	30 034	30 034	31 800
31 800	- на 1 лічача	грн.	Звітність установа	30 034	30 034	31 800
31 800	літо-літні відвідування	літо-літні	Звітність установа	3 178 350	3 178 350	3 178 350
28	середня наповнюваність класів	осіб	Звітність установа	28	28	28
9,6	кількість унів на 1 педагога (вчителя)	осіб	Звітність установа	9,6	9,6	9,6
150	кількість днів відвідування	днів	Звітність установа	150	150	150
86	всього школярів, які завоюють базові навчальні програми на високому та достатньому рівнях	вдс.	Звітність установа	86	86	86

привести

10

обсяг витратів для придбання обладнання та приладів для вимірювання енергетичних параметрів (у розрізі їх видів)	грн.	Звітність установа	6 031 000		6 031 000
оптимальна	грн.	Звітність установа	2 131 000		2 131 000
потребує техніки	грн.	Звітність установа	3 900 000		3 900 000
1 Заграт					
2 Придбання обладнання та приладів для вимірювання енергетичних параметрів (у розрізі їх видів)					
обсяг річної економії бюджетних коштів, отриманої від проведення заходів, що призводять до збереження та економії енергетичних ресурсів (воля, тепло, електроенергія тощо) воб'єкті	грн.	Поразхунок	910 025	38 439	948 464
- природного газу	відс.	Поразхунок	1		1
- електроенергії	відс.	Поразхунок	1		1
- водопостачання	відс.	Поразхунок	1		1
- теплопостачання	відс.	Поразхунок	1		1
визначальному виразі: річна економія витрачання енергетичних ресурсів	відс.	Поразхунок	1		1
4 Якість					
теплопостачання	Ткал на 1 кв.м опалюючої площі	Поразхунок	0,092	0,003	0,095
водопостачання	куб.м на 1 кв.м заг.площі	Поразхунок	0,285	0,012	0,297
електроенергія	кВт.год на 1 кв.м заг.площі	Поразхунок	11,903	0,594	12,497
природного газу	тис.куб.м	Поразхунок	1,554	0,024	1,578

6

10

кількість комп'ютерів на 100 учнів	од.	Поразхунок	15		15
частка освітніх завдань, що мають світлодіодні елементи	відс.	Поразхунок	100		100
2 Забезпечення збереження енергетичних параметрів					
1 Заграт					
обсяг витратів на оплату енергетичних параметрів (у розрізі їх видів):					
теплопостачання	грн.	Звітність установа	62 876 900	2 556 500	65 433 400
водопостачання	грн.	Звітність установа	2 870 600	124 100	2 994 700
електроенергія	грн.	Звітність установа	23 760 100	1 087 600	24 847 700
природного газу	грн.	Звітність установа	5 402 000	74 000	5 476 000
енергетичні параметри	грн.	Звітність установа			
оплата інших енергетичних параметрів та інших послуг	грн.	Звітність установа			
заплата на оплату приміщення	грн.	Звітність установа	1 477 719	100	1 477 819
оплата на оплату приміщення	кв. м.	Звітність установа	203 507,8		203 507,8
оплата на оплату приміщення	кв. м.	Звітність установа	182 880		182 880
2 Природного газу					
енергетичні параметри	тис.куб.м	Звітність установа	2 422,448	120,844	2 543,292
водопостачання	тис.куб.м	Звітність установа	57,969	2,483	60,452
електроенергія	кВт.год на 1 кв.м заг.площі	Поразхунок	0,285	0,012	0,297
природного газу	тис.куб.м	Поразхунок	1,554	0,024	1,578
3 Ефективності					
енергетичні параметри	тис.куб.м	Звітність установа	316,898	4,339	321,237
водопостачання	тис.куб.м	Звітність установа	16,7843	0,628	17,4123
теплопостачання	тис.кал	Звітність установа			
енергетичні параметри	тис.куб.м	Звітність установа			
водопостачання	тис.куб.м	Звітність установа			
електроенергія	кВт.год на 1 кв.м заг.площі	Поразхунок	11,903	0,594	12,497
природного газу	тис.куб.м	Поразхунок	1,554	0,024	1,578
середнє споживання комунальних послуг та енергетичних параметрів в тому числі:					
Поразхунок					

5

2	Продукты	13 891			13 891				
2	количество учащихся, кто обучаются на протяжении учебного года, кто обучаются в заочной форме обучения	осіб	Звітність установа						
		од.	Звітність установа	31					31
1	осіб вийшли з заочної форми навчання на загальноосвітній навчальний заклад	грн.	Звітність установа	36 255 360					36 255 360
		од.	Звітність установа	31					31
1	Затрат								
4	Забезпечення спеціалізованого навчання учнів закладів загальної середньої освіти								
4	динаміка кількості установ, в яких здійснено оновлення матеріально-технічної бази, порівняно з минулим роком	вїс.	Поразунок	100					100
		вїс.	Поразунок	100					100
4	кількість витрат на придбання одиниць обладнання (предмету)	грн.	Поразунок	74 457					74 457
		грн.	Поразунок	195 000					195 000
3	кількість витрат на придбання одиниць обладнання (у розрізі їх видів)	грн.	Поразунок	35 000					35 000
		од.	Звітність установа	21					21
2	кількість установ (закладів), в яких проведено оновлення матеріально-технічної бази	од.	Звітність установа	32					32
		од.	Звітність установа	81					81
3	кількість витрат на придбання одиниць ортехніки	од.	Звітність установа	60					60
		од.	Звітність установа	21					21

3	Ефективності	кількість учнів, які здобувають початкову освіту в закладах загальної середньої освіти	осіб	Звітність установа	7 058				7 058
			од.	Звітність установа	22				22
4	Місці	кількість порцій в закладах освіти, які забезпечують харчуванням надавачами послуг	грн.	Поразунок	1 647 971				1 647 971
			вїс.	Поразунок	100				100

бюджетної програми місцевого бюджету на 2026 рік

ПАСПОРТ

Додаток 5 до рішення виконання Голосіївської районної в місті Києві державної адміністрації від 13.02.2026 № 63 (у редакції розпорядження Голосіївської районної в місті Києві державної адміністрації) від 04.06.2026 № 311



1. Голосіївська районна в місті Києві державна адміністрація (наблюдання виконання коштів місцевого бюджету)	40	(код Типової відомчої класифікації вилатків та кредиторування місцевого бюджету)	37308812	(код за ЄДРПОУ)	2600000000	(код бюджету)
2. Голосіївська районна в місті Києві державна адміністрація (наблюдання виконання коштів місцевого бюджету)	401	(код Типової відомчої класифікації вилатків та кредитування місцевого бюджету)	37308812	(код за ЄДРПОУ)		
3. Назання загальної середньої освіти закладами загальної середньої освіти та рахунок освітньої субвенції (наблюдання виконання коштів та кредитування місцевого бюджету)	4011031	(код Програмної класифікації вилатків та кредиторування місцевого бюджету)	1031	(код Типової програмної класифікації вилатків та кредитування місцевого бюджету)	0921	(код функціональної класифікації вилатків та кредитування місцевого бюджету)

- Обсяг бюджетних призначень/бюджетних асигнувань 418 649 618 гривень, у тому числі загального фонду 418 649 618 гривень та спеціального фонду 0 гривень
- Ціль державної, регіональної, місцевої політики
- Підвищення яктуальності та якості освіти
- Забезпечення надання послуг з загальної середньої освіти в денних закладноосвітніх закладах
- Забезпечення надання послуг загальної середньої освіти в денних закладноосвітніх закладах
- Мета бюджетної програми
- Забезпечення надання послуг загальної середньої освіти в денних закладноосвітніх закладах
- Забезпечення надання послуг загальної середньої освіти за рахунок освітньої субвенції
- Підстави для реалізації бюджетної програми
- Закон України "Про освіту" від 05.09.2017 № 2145-VIII;
- Закон України "Про нову загальну середню освіту" від 16.01.2020 № 6463-IX зі змінами та доповненнями;
- Наказ МФУ від 26.08.2014 № 836 "Про доскі питання запровадження програмно-цільового методу скрадання та виконання місцевих бюджетів";
- Постанова КМУ від 26.12.2025 № 1764 "Деякі питання розподілу освітньої субвенції на 2026 р.";
- Пішняя Київської міської ради від 18.12.2025 № 313/10780 "Про бюджет міста Києва на 2026 рік" зі змінами.

9. Вилатки / надання кредитів на реалізацію бюджетної програми за напрямками використання бюджетних коштів

№ з/п	Напрямок використання бюджетних коштів	Загальний фонд	Спеціальний фонд	Разом	Тришець
1	Забезпечення надання послуг закладами загальної середньої освіти за	368 966 478		368 966 478	
2	Забезпечення надання послуг загальної середньої освіти	49 683 140		49 683 140	
Усього		418 649 618		418 649 618	

311

311

динаміка кількості приватних закладів лю	відс.	Позахунок	127		95
попереднього року	відс.	Позахунок	127		95
рівень охоплення дітей	відс.	Позахунок	95		95

Начальник фінансового управління

Тетяна ГАЙНІНА

до розпорядження Голові районової адміністрації в місті Києві № 63
13.07.2026 № 63
У зв'язі з розпорядженнями Голови районової адміністрації в місті Києві
районової адміністрації в місті Києві № 311
04.06.2026 № 311

ПАСПОРТ

бюджетної програми місцевого бюджету на 2026 рік

1. Голові районової адміністрації в місті Києві
(назначення головного розпорядника коштів місцевого бюджету)

2. Голові районової адміністрації в місті Києві
(назначення відповідального виконавця)

3. Забезпечення діяльності інклюзивно-ресурсних центрів за рахунок коштів місцевого бюджету
(назначення бюджетної програми згідно з Типовою інформацією про класифікацію витрат та реститування місцевого бюджету)

40	(код Типової інформації класифікації витрат та реститування місцевого бюджету)	3730812	(код за ЄДРПОУ)	26000000000	(код бюджету)
401	(код Типової інформації класифікації витрат та реститування місцевого бюджету розпорядника та номер у сфері головного розпорядника коштів місцевого бюджету)	3730812	(код за ЄДРПОУ)		
4011151	(код інформації класифікації витрат та реститування місцевого бюджету)	1151	(код Типової інформації програмної класифікації витрат та реститування місцевого бюджету)		0990

820

№ з/п	Напрямок використання бюджетних коштів		Усього	
	1	2	3	4
1	Забезпечення збереження енергоспоживачів		436 700	
2	Забезпечення права дітей з особливими освітніми потребами на здобуття загальної середньої освіти шляхом проведення комплексної психологічної-педагогічної оцінки розвитку особи та забезпечення їх психологічного-педагогічного супроводу		7 847 098	
3	Приміщення об'єднання та предметів довгострокового користування		225 000	
			8 508 798	8 508 798
				225 000
				436 700
Резон				5
Резон				4
Резон				3
Резон				2
Резон				1

9. Витрати / надання кредитів на реалізацію бюджетної програми за напрямками використання бюджетних коштів
8. Підстави для реалізації бюджетної програми
7. Завдання діяльності інклюзивно-ресурсних центрів
6. Мета бюджетної програми
5. Ціль державної, регіональної, місцевої політики
4. Обсяг бюджетних призначень/бюджетних асигнувань 8 508 798 гривень, у тому числі загального фонду 8 508 798 гривень та спеціального фонду 0 гривень

№ з/п	Напрямок використання місцевих / регіональних програм		Усього	
	1	2	3	4
1	Документ, який затверджує місцеву / регіональну програму			
Резон				6

№ з/п	Напрямок використання місцевих / регіональних програм		Усього	
	1	2	3	4
1	Інвестиційні проекти / проекти			
2	Інвестиційні проекти / проекти			
3	Інвестиційні проекти / проекти			
4	Інвестиційні проекти / проекти			
5	Інвестиційні проекти / проекти			
6	Інвестиційні проекти / проекти			
7	Інвестиційні проекти / проекти			
8	Інвестиційні проекти / проекти			
Резон				8

№ з/п	Показники		3	4	5	6	7
	1	2					
1	Забезпечення збереження енергоспоживачів						
2	Забезпечення збереження енергоспоживачів						
3	Забезпечення збереження енергоспоживачів						
4	Забезпечення збереження енергоспоживачів						
5	Забезпечення збереження енергоспоживачів						
6	Забезпечення збереження енергоспоживачів						
7	Забезпечення збереження енергоспоживачів						
8	Забезпечення збереження енергоспоживачів						
Резон							7

№ з/п	Показники		3	4	5	6	7
	1	2					
1	Забезпечення збереження енергоспоживачів						
2	Забезпечення збереження енергоспоживачів						
3	Забезпечення збереження енергоспоживачів						
4	Забезпечення збереження енергоспоживачів						
5	Забезпечення збереження енергоспоживачів						
6	Забезпечення збереження енергоспоживачів						
7	Забезпечення збереження енергоспоживачів						
8	Забезпечення збереження енергоспоживачів						
Резон							7

202

2	Продукту	кількість дітей, яких обслуговує інклюзивно-ресурсний центр, з них:	осіб	Звітність установа	2 338	5 995	2 338	5 995
2	Продукту	кількість дітей, яких обслуговує інклюзивно-ресурсний центр, з них:	осіб	Звітність установа	32	32	32	32
	- жінки	кількість працівників, з них:	осіб	Звітність установа	3	3	3	3
	- середньорічна кількість штатних одиниць робітників		од.	Звітність установа	7	7	7	7
	- середньорічна кількість штатних одиниць спеціалістів педагогічного персоналу		од.	Звітність установа	32	32	32	32
	- середньорічна кількість штатних одиниць адміністративного персоналу, за умови оплати відвісесних до		од.	Звітність установа	42	42	42	42
	- середньорічна кількість штатних одиниць одиниць, з них:		од.	Звітність установа	1	1	1	1
	всього - середньорічна кількість ставок (штатних)		од.	Звітність установа	1	1	1	1
	кількість фізично інклюзивно-ресурсних центрів		од.	Звітність установа	1	1	1	1
	кількість інклюзивно-ресурсних центрів кваліфікованого супроводу		прп.	Звітність установа	7 847 098	7 847 098	7 847 098	7 847 098
	опція розвитку особи та забезпечення їх системного психолого-педагогічного комплексної психолого-педагогічної		прп.	Звітність установа				
	середньої освіти осіб з особливими освітніми потребами							
	обсяг видатків на збудування дошкільної та загальної							
1	Загарт							
2	Забезпечення права осіб з особливими освітніми потребами на збудування дошкільної та загальної середньої освіти шляхом проведення комплексної психолого-педагогічної оцінки розвитку особи та забезпечення їх системного кваліфікованого супроводу							
	економічній енергосервіс (води, тепла, електричності та всього)		прп.	Позаушко	7 770,47			7 770,47
	освітній економічній бізнесних коштах, отриманої від проведення заходів, що призводять до збереження та		віс.	Позаушко				
	- електричності		віс.	Позаушко				
	- водопостачання		віс.	Позаушко				
	- теплопостачання		віс.	Позаушко				

202

1	підприємству вираї:	віс.	Позаушко					
4	Якість							
	експертні	кв.м на 1 год КВІ	Позаушко	21,2882				21,2882
	водопостачання	кв.м на 1 год КВІ	Позаушко	1,568				1,568
	теплопостачання	кв.м на 1 год КВІ	Позаушко	0,1564				0,1564
3	Ефективності							
	експертні	кВт. год	Звітність установа	17,88				17,88
	водопостачання	куб. м	Звітність установа	1,317				1,317
	теплопостачання	тис. кВт. год	Звітність установа	0,1314				0,1314
2	Продукту							
	опанована площа приміщення	кв.	Звітність установа	839,9				839,9
	загальна площа приміщення	кв.	Звітність установа	839,9				839,9
	оплата інших енергоносіїв та їх ком послуг	грн.	Звітність установа	4 400				4 400
	експертні	грн.	Звітність установа	100 600				100 600
	водопостачання	грн.	Звітність установа	41 300				41 300
	теплопостачання	грн.	Звітність установа	290 400				290 400

№ п/п	Наименование показателя	Единица измерения	Фактически	Планируемые значения
1	количество проведенных комплексных психолого-педагогических оценок развития личности	осіб	3 657	3 657
2	количество проведенных комплексных психолого-педагогических оценок развития личности	осіб	928	928
3	средний вытраты на 1 личность, яку обслуговує інклюзивно-ресурсний центр	грн.	1 309	1 309
4	линейка количества детей, яких обслуговує інклюзивно-ресурсний центр до попереду року	вiдс.	124	124
5	линейка количества проведенных комплексных психолого-педагогических оценок развития личности до попереду року	вiдс.	99	99
6	объем вытраты для предоставления образования та прямих затрат	грн.	225 000	225 000
7	количество учреждений (закладів), в яких проведено обновление материально-технической базы	од.	1	1
8	количество учреждений (закладів), в яких проведено обновление материально-технической базы	од.	5	5
9	количество учреждений (закладів), в яких проведено обновление материально-технической базы	од.	5	5
10	средний вытраты на предоставление одной ортестимки	грн.	45 000	45 000
11	разность обновления материально-технической базы по сравнению с минимальным уровнем	вiдс.	100	100
12	динамика количества учреждений, в яких здійснено оновлення матеріально-технічної бази, в порівнянні до попереднього року	вiдс.	100	100

Третья ГАННА

Начальник финансового управления

Договор № 13.02.2026 № 63
 на предоставление услуг административной поддержки в м. Киев
 (у рамках реорганизации Тернопольской районной администрации в м. Киев)
 административной поддержки
 № 0106.2026 № 311



ПАСПОРТ

№ п/п	Наименование показателя	Единица измерения	Фактически	Планируемые значения
1	администрация района в м. Киев	шт.	40	40
2	администрация района в м. Киев	шт.	37308812	37308812
3	администрация района в м. Киев	шт.	2600000000	2600000000

Handwritten mark or signature.

2023

№ з/п	Напрямок використання бюджетних коштів	3	4	5	Рівень	
1	Будівництво споруди подвійного призначення із захисними властивостями протирадіаційного укріплення спеціалізованої школи І-ІІІ ступенів з потужним вивченням англійської мови № 44 міста Києва на земельній ділянці за адресою: вул. Жилинська, 46, у		20 000 000	20 000 000	20 000 000	Район
2	Будівництво споруди подвійного призначення із захисними властивостями протирадіаційного укріплення спеціалізованої школи І-ІІІ ступенів з потужним вивченням англійської мови № 44 міста Києва на земельній ділянці за адресою: вул. Жилинська, 46, у ГОЛОСІВСЬКОМУ РАЙОНІ М. КИЄВА		20 000 000	20 000 000	20 000 000	Район м. Києва
3	Будівництво споруди подвійного призначення із захисними властивостями протирадіаційного укріплення спеціалізованої школи І-ІІІ ступенів з потужним вивченням англійської мови № 130 міст Києва на земельній ділянці за адресою: вул. Велика Васильківська, 128 у ГОЛОСІВСЬКОМУ РАЙОНІ М. КИЄВА		11 860 000	11 860 000	11 860 000	Район м. Києва
4	Будівництво споруди подвійного призначення із захисними властивостями протирадіаційного укріплення школи І-ІІІ ступенів міста Києва на земельній ділянці за адресою: вул. Сеченова, 8 у ГОЛОСІВСЬКОМУ РАЙОНІ М. КИЄВА		28 140 000	28 140 000	28 140 000	ГОЛОСІВСЬКОМУ РАЙОНІ М. КИЄВА
5	Реконструкція з прив'язкою будівель і споруд ітм назві № 59 імені О. М. Бойченка, вул. Велика Кітківська, 85 в ГОЛОСІВСЬКОМУ РАЙОНІ М. КИЄВА		20 000 000	20 000 000	20 000 000	ВОЙЧЕНКА, ВУЛ. ВЕЛИКА КИТКІВСЬКА, 85 В ГОЛОСІВСЬКОМУ РАЙОНІ М. КИЄВА

9. Витрати / надання кредитів на реалізацію бюджетної програми за напрямками використання бюджетних коштів

3

2023

8. Цілі на реалізацію бюджетної програми
- Закон України "Про освіту" від 23.05.91 № 1060-XII (зі змінами та доповненнями) Невказ Міністерства фінансів України "Про затвердження Методики розрахунку вартості інвестиційного проекту" від 23.06.2025 № 516
 - Питання Києвської міської ради "Про затвердження коштів міської школи програми "Освіта Києва 2024-2028 роки" від 07.12.2023 № 7508/7549
 - Питання Києвської міської ради "Про бюджет міста Києва на 2026 рік" від 18.12.2025 № 131/10780 (зі змінами та доповненнями)
7. Задання бюджетної програми
- Реконструкція нежитлової будівлі (шт. А) під будівлю пов'язаного об'єкту осягнута з адміністративними приміщеннями на вул. Тельєвська, 2 у ГОЛОСІВСЬКОМУ РАЙОНІ М. КИЄВА
 - Будівництво споруди подвійного призначення із захисними властивостями протирадіаційного укріплення спеціалізованої школи І-ІІІ ступенів з потужним вивченням англійської мови № 130 міст Києва на земельній ділянці за адресою: вул. Жилинська, 46, у ГОЛОСІВСЬКОМУ РАЙОНІ М. КИЄВА
 - Будівництво споруди подвійного призначення із захисними властивостями протирадіаційного укріплення спеціалізованої школи І-ІІІ ступенів з потужним вивченням англійської мови № 44 міста Києва на земельній ділянці за адресою: вул. Жилинська, 46, у ГОЛОСІВСЬКОМУ РАЙОНІ М. КИЄВА
 - Будівництво споруди подвійного призначення із захисними властивостями протирадіаційного укріплення спеціалізованої школи І-ІІІ ступенів з потужним вивченням англійської мови № 130 міст Києва на земельній ділянці за адресою: вул. Жилинська, 128 у ГОЛОСІВСЬКОМУ РАЙОНІ М. КИЄВА
 - Будівництво споруди подвійного призначення із захисними властивостями протирадіаційного укріплення спеціалізованої школи І-ІІІ ступенів з потужним вивченням англійської мови № 44 міста Києва на земельній ділянці за адресою: вул. Жилинська, 46, у ГОЛОСІВСЬКОМУ РАЙОНІ М. КИЄВА
 - Літературні № 260 міста Києва, вул. Маршала Яковського, 7-Б у ГОЛОСІВСЬКОМУ РАЙОНІ
 - Програма публічних інвестицій з розвитку та покращення освітніх закладів освіти
 - Програма публічних інвестицій з розвитку та покращення освітніх закладів освіти
 - Програма публічних інвестицій з розвитку та покращення освітніх закладів освіти
 - Програма публічних інвестицій з розвитку та покращення освітніх закладів освіти
6. Мета бюджетної програми
- Підвищення якості освіти
5. Цілі державної, регіональної, місцевої політики
- Обсяг бюджетних призначень/бюджетних асигнувань 373 768 793 гривень, у тому числі загального фонду 0 гривень та спеціального фонду 373 768 793 гривень.

2

місцевих заповнень	X	X	X	X	X	X	
інших джерел	X	X	X	X	X	X	
місцевих заповнень	X	X	X	X	X	X	
бюджетів	X	X	X	X	X	X	
міжбюджетних трансфертів з інших місцевих бюджетів	X	X	X	X	X	X	
міжбюджетних трансфертів з державного бюджету	X	X	X	X	X	X	
кошти місцевого бюджету	X	X	X	X	X	X	
у тому числі за рахунок:							
РЕКОНСТРУКЦІЯ НЕЖИТЛОВОЇ БУДІВЛІ ОБСЛУГОВУВАННЯ З АМІНІСТРАТИВНИМИ ПРИМІЩЕННЯМИ НА ВУЛ. ТЕСЛЯРСЬКІЙ, 2 У ГОЛОСІВСЬКОМУ РАЙОНІ МІСТА КИЄВА, У ТОМУ ЧИСЛІ ЗА РАХУНОК:							
4	24,1	28 140 000	32 295 909	250 886 256	2023 - 2026	250 886 256	
БУДІВНИЦТВО СПОРУДИ ПОДІЙНОГО ПРІЗНАЧЕННЯ ІЗ ЗАХИСНИМИ ВЛАСТИВОСТЯМИ ПРОТИРАДІАЦІЙНОГО УКРИТТЯ ШКОЛИ І-ІІІ СТУПЕНІВ №186 МІСТА КИЄВА НА ЗЕМЕЛЬНІЙ ДІЛЯНЦІ ЗА АДРЕСОЮ: ВУЛ. СЕЧЕНОВА, 8 У ГОЛОСІВСЬКОМУ РАЙОНІ М.КИЄВА							
кошти місцевого бюджету	X	X	X	X	X	X	
міжбюджетних трансфертів з державного бюджету	X	X	X	X	X	X	
бюджетів	X	X	X	X	X	X	
міжбюджетних трансфертів з інших місцевих бюджетів	X	X	X	X	X	X	
місцевих заповнень	X	X	X	X	X	X	
інших джерел	X	X	X	X	X	X	
місцевих заповнень	X	X	X	X	X	X	
бюджетів	X	X	X	X	X	X	
міжбюджетних трансфертів з інших місцевих бюджетів	X	X	X	X	X	X	
міжбюджетних трансфертів з державного бюджету	X	X	X	X	X	X	
кошти місцевого бюджету	X	X	X	X	X	X	
у тому числі за рахунок:							
5	4,9	10 000 000	7 498 634	356 955 973	2021 - 2028	356 955 973	
РЕКОНСТРУКЦІЯ НЕЖИТЛОВОЇ БУДІВЛІ ОБСЛУГОВУВАННЯ З АМІНІСТРАТИВНИМИ ПРИМІЩЕННЯМИ НА ВУЛ. ТЕСЛЯРСЬКІЙ, 2 У ГОЛОСІВСЬКОМУ РАЙОНІ МІСТА КИЄВА, У ТОМУ ЧИСЛІ ЗА РАХУНОК:							
кошти місцевого бюджету	X	X	X	X	X	X	
міжбюджетних трансфертів з державного бюджету	X	X	X	X	X	X	
бюджетів	X	X	X	X	X	X	
міжбюджетних трансфертів з інших місцевих бюджетів	X	X	X	X	X	X	
місцевих заповнень	X	X	X	X	X	X	
інших джерел	X	X	X	X	X	X	
місцевих заповнень	X	X	X	X	X	X	

7

інших джерел	X	X	X	X	X	X	
місцевих заповнень	X	X	X	X	X	X	
бюджетів	X	X	X	X	X	X	
міжбюджетних трансфертів з інших місцевих бюджетів	X	X	X	X	X	X	
міжбюджетних трансфертів з державного бюджету	X	X	X	X	X	X	
кошти місцевого бюджету	X	X	X	X	X	X	
у тому числі за рахунок:							
2	39,1	20 000 000	30 715 723	129 576 832	2023 - 2026	129 576 832	
БУДІВНИЦТВО СПОРУДИ ПОДІЙНОГО ПРІЗНАЧЕННЯ ІЗ ЗАХИСНИМИ ВЛАСТИВОСТЯМИ ПРОТИРАДІАЦІЙНОГО УКРИТТЯ СПЕЦІАЛІЗОВАНОЇ ШКОЛИ І-ІІІ СТУПЕНІВ З ПОЛІВІСНИМ ВВЕННЯМ АНГЛІЙСЬКОЇ МОВИ № 44 МІСТА КИЄВА НА ЗЕМЕЛЬНІЙ ДІЛЯНЦІ ЗА АДРЕСОЮ: ВУЛ. ЖИЛИНСЬКА, 46, У ГОЛОСІВСЬКОМУ РАЙОНІ М.КИЄВА, У ТОМУ ЧИСЛІ ЗА РАХУНОК:							
кошти місцевого бюджету	X	X	X	X	X	X	
міжбюджетних трансфертів з державного бюджету	X	X	X	X	X	X	
бюджетів	X	X	X	X	X	X	
міжбюджетних трансфертів з інших місцевих бюджетів	X	X	X	X	X	X	
місцевих заповнень	X	X	X	X	X	X	
інших джерел	X	X	X	X	X	X	
місцевих заповнень	X	X	X	X	X	X	
бюджетів	X	X	X	X	X	X	
міжбюджетних трансфертів з інших місцевих бюджетів	X	X	X	X	X	X	
міжбюджетних трансфертів з державного бюджету	X	X	X	X	X	X	
кошти місцевого бюджету	X	X	X	X	X	X	
у тому числі за рахунок:							
3	34,7	11 860 000	69 605 299	234 583 593	2023 - 2026	234 583 593	
БУДІВНИЦТВО СПОРУДИ ПОДІЙНОГО ПРІЗНАЧЕННЯ ІЗ ЗАХИСНИМИ ВЛАСТИВОСТЯМИ ПРОТИРАДІАЦІЙНОГО УКРИТТЯ СПЕЦІАЛІЗОВАНОЇ ШКОЛИ І-ІІІ СТУПЕНІВ З ПОЛІВІСНИМ ВВЕННЯМ АНГЛІЙСЬКОЇ МОВИ №130 ІМЕНІ ДАНТЕ ГАЛІНСЬКОЇ МОВ №130 ІМЕНІ ДАНТЕ АЛІЄРІ ВУЛ. ВЕЛИКА АСИЛЬКІВСЬКА, 128 У ГОЛОСІВСЬКОМУ РАЙОНІ М. КИЄВА							
кошти місцевого бюджету	X	X	X	X	X	X	
міжбюджетних трансфертів з державного бюджету	X	X	X	X	X	X	
бюджетів	X	X	X	X	X	X	
міжбюджетних трансфертів з інших місцевих бюджетів	X	X	X	X	X	X	
місцевих заповнень	X	X	X	X	X	X	
інших джерел	X	X	X	X	X	X	
місцевих заповнень	X	X	X	X	X	X	
бюджетів	X	X	X	X	X	X	
міжбюджетних трансфертів з інших місцевих бюджетів	X	X	X	X	X	X	
міжбюджетних трансфертів з державного бюджету	X	X	X	X	X	X	
кошти місцевого бюджету	X	X	X	X	X	X	
у тому числі за рахунок:							

6

122

89,6	105 689 934	6 566 082	125 256 483	2026 - 2027	ПРОГРАМА ПУБЛИЧНИХ ІНВЕСТИЦІЙ З РОЗВИТКУ ТА ПОКРАЩЕННЯ ОСВІТНОГО СЕРЕДОВИЩА ЗАКЛАДІВ	11	ОСВІТИ, у тому числі за рахунок:
X			X	X	інших джерел		
X			X	X	місцевих заощаджень		
X			X	X	бюджетів		
X			X	X	міжбюджетних трансфертів з інших місцевих бюджетів		
X	35 000 049		X	X	міжбюджетних трансфертів з державного бюджету		
X	35 000 049		X	X	кошти місцевого бюджету		
100	35 000 049		35 000 049	2026 - 2026	ПРОГРАМА ПУБЛИЧНИХ ІНВЕСТИЦІЙ ІЗ ЗАБЕЗПЕЧЕННЯ ЕНЕРГОЗБЕРЕЖЕННЯ	10	ОСВІТИ, у тому числі за рахунок:
X			X	X	інших джерел		
X			X	X	місцевих заощаджень		
X			X	X	бюджетів		
X			X	X	міжбюджетних трансфертів з інших місцевих бюджетів		
X	5 500 000		X	X	міжбюджетних трансфертів з державного бюджету		
X	5 500 000		X	X	кошти місцевого бюджету		
100	5 500 000		5 500 000	2026 - 2026	КАПІТАЛЬНИЙ РЕМОНТ ПОКРИВЕЛЬ ЗАКЛАДІВ ДОШКІЛЬНОЇ ОСВІТИ (ЯСЛА-САДІВ) № 212 ПРОСП. НАУКВИ, 42/1 КОРП. 2	9	у тому числі за рахунок:
X			X	X	інших джерел		
X			X	X	місцевих заощаджень		
X			X	X	бюджетів		
X			X	X	міжбюджетних трансфертів з інших місцевих бюджетів		
X	3 300 000		X	X	міжбюджетних трансфертів з державного бюджету		
X	3 300 000		X	X	кошти місцевого бюджету		

122

100	3 300 000		3 300 000	2026 - 2026	МІХАЙЛІВ, 9 МІСТА КИЄВА ВУЛ. СТЕПАНЬКА СТІПЕНЬ №36 ІМЕНІ С.П.КОРОЛЬОВА БЕЗБЕРНЕ СЕРЕДОВИЩЕ ШКОЛА І-ІІІ	8	у тому числі за рахунок:
X			X	X	інших джерел		
X			X	X	місцевих заощаджень		
X			X	X	бюджетів		
X			X	X	міжбюджетних трансфертів з інших місцевих бюджетів		
X	20 000 000		X	X	міжбюджетних трансфертів з державного бюджету		
X	20 000 000	319 467 969	X	X	кошти місцевого бюджету		
67,1	20 000 000	319 467 969	505 848 944	2013 - 2028	РАЙОН М. КИЄВА, у тому числі за рахунок: О. М. ВОЙЧЕНКА, ВУЛ. ВЕЛИКА КИТАВСЬКА, 82 У ГОЛОСІВСЬКОМУ ВУЛІВЕЛІ І СПОРТИВНІЙ ГІМНАЗІІ № 59 ІМЕНІ РЕКОНСТРУКЦІЯ З ПРИВЛУЧЕННЯ	7	РАЙОН М. КИЄВА, у тому числі за рахунок:
X			X	X	інших джерел		
X			X	X	місцевих заощаджень		
X			X	X	бюджетів		
X			X	X	міжбюджетних трансфертів з інших місцевих бюджетів		
X	10 000 000		X	X	міжбюджетних трансфертів з державного бюджету		
X	10 000 000	48 117 156,03	X	X	кошти місцевого бюджету		
15,6	10 000 000	48 117 156	371 908 612	2022 - 2028	РАХУНОК: РЕКОНСТРУКЦІЯ НЕЖИТЛОВОЇ ВУЛИЦИ ІПТ. "А-3" СПЕЦІАЛІЗОВАНОЇ ШКОЛИ І-ІІІ СТІПЕНЬ З ПОГЛІБЛЕНИМ ВІВЧЕННЯМ УКРАЇНСЬКОЇ МОВИ ТА ЛІТЕРАТУРИ № 260 МІСТА КИЄВА, ВУЛ. МАРШАЛА ЯКУБОВСЬКОГО, 7-Б У ГОЛОСІВСЬКОМУ РАЙОНІ, у тому числі за	6	РАХУНОК: РАХУНОК:
X			X	X	інших джерел		

12. Результативні показники бюджетної програми

№ з/п	Показник	Одиниця виміру	4	5	6	7				
							Джерело інформації	Зарядний фонд	Спеціальний фонд	Раєм
1	ВУДІВНІТВО СПОРУДІ ПОДІВНОГО ПРИЗНАЧЕННЯ ІЗ ЗАХИСНИМИ ВІСТІВОВІСТЯМИ ПРОТИРАДІЦІЙНОГО УКРИТТЯ ПІМНАЗІЙ № 236 МІСТА КИЄВА НА ЗЕМЛІВНІЙ ДІЛЯЦІ ЗА АУРЕСОЮ. ВУЛ. АКАДІМІКА ЗАВОЛЮТНОГО, 144 У ГОЛОСІВСЬКОМУ РАЙОНІ М.КИЄВА	Затрати	Контрпенсація докучентів, Рівненська Київщина	Контрпенсація докучентів	247 277 022	247 277 022				
							в т.ч. будівельні роботи	Контрпенсація докучентів	171 443 510	171 443 510
							підбирання устаткування	Контрпенсація докучентів	25 213 494	25 213 494
							лінійні витрати	Контрпенсація докучентів	50 620 018	50 620 018
							Затягана вартість робіт, які плануються в поточному періоді	Контрпенсація докучентів	20 000 000	20 000 000
							в т.ч. будівельні роботи	Контрпенсація докучентів	18 145 000	18 145 000
							вартість проектних робіт	Контрпенсація докучентів	4 959 205	4 959 205
							в т.ч. в поточному періоді	Контрпенсація докучентів	1 855 000	1 855 000
							Продукту			
							2	Затягана площа, яку планується побудувати	кв. м.	Контрпенсація докучентів
в т.ч. в поточному періоді	Контрпенсація докучентів	210	210							
Корисна площа, яку планується побудувати	Контрпенсація докучентів	2 592,2	2 592,2							
в т.ч. в поточному періоді	Контрпенсація докучентів	193	193							
Об'єм, який планується побудувати	кв. м.	2 592,2	2 592,2							
в т.ч. в поточному періоді	кв. м.	15 572,1	15 572,1							
Об'єм, який планується побудувати	кв.м.	1 150	1 150							
Кількість місць	осіб	997	997							
Тривалість будівництва	місяців	40	40							
3	Ефективності	Контрпенсація докучентів	Контрпенсація докучентів	87 681	87 681	87 681				
							Середні витрати на 1 кв. м зарплатної площі будівництва споруди	Контрпенсація докучентів	95 238	95 238
							Середні витрати на 1 кв. м корисної площі загальної	Контрпенсація докучентів	95 238	95 238
							Середні витрати на 1 кв. м загальної площі загальної	Контрпенсація докучентів	103 627	103 627
							Середні витрати на 1 кв. м будівельного об'єму загальної	Контрпенсація докучентів	15 880	15 880
							в т.ч. в поточному періоді	Контрпенсація докучентів	17 391	17 391

№ з/п	Показник	Одиниця виміру	4	5	6	7			
							Джерело інформації	Зарядний фонд	Спеціальний фонд
12	КОШТА МІСЦЕВОГО БЮДЖЕТУ	кв. м.	Контрпенсація докучентів	76 785 079	1 196 143	69 556 152			
							за рахунок:		
							ЗАХИСНИХ СПОРУДІ ЦИВІЛЬНОГО		
							НАЙПРОСТІШИХ УКРИТТІВ ТА		
							КАПІТАЛЬНОГО РЕМОНТУ		
							ПРОГРАМА ПУБЛИЧНИХ ІНВЕСТИЦІЙ		
							ІНШИХ ДЖЕРЕЛ		
							місцевих заможників		
							бюджетів		
							міждержавних трансфертів з інших місцевих бюджетів		
13	КОШТА МІСЦЕВОГО БЮДЖЕТУ	кв. м.	Контрпенсація докучентів	34 722 658	34 722 658	34 722 658			
							за рахунок:		
							ПРОГРАМА ПУБЛИЧНИХ ІНВЕСТИЦІЙ		
							КАПІТАЛЬНОГО РЕМОНТУ		
							ХАРЧОВИХ ЗАКЛАДІВ ОСВІТИ, у тому числі:		
							міждержавних трансфертів з державного бюджету		
							міждержавних трансфертів з інших місцевих бюджетів		
							місцевих заможників		
							бюджетів		
							місцевих заможників		
14	КОШТА МІСЦЕВОГО БЮДЖЕТУ	кв. м.	Контрпенсація докучентів	6 566 082,25	105 689 934	105 689 934			
							за рахунок:		
							міждержавних трансфертів з державного бюджету		
							місцевих заможників		
							бюджетів		
							місцевих заможників		
							ІНШИХ ДЖЕРЕЛ		
							місцевих заможників		
							бюджетів		
							місцевих заможників		

Середні витрати на 1 кв. м будівельного об'єкту закладу	грн.	Поразунок			22 698
Середні витрати на місяць будівництва	грн.	Поразунок			26 144
Середні витрати на 1 місяць в споруді	грн.	Поразунок			3 239 421
Середні витрати будівництва на 1 місяць в споруді	грн.	Поразунок			373 420
4 Кістки					57 637
Плань готовності будівництва споруд	відс.	Поразунок			39,139
Плань готовності проєкції документації	відс.	Поразунок			100
3 СТУПЕНІВ З ПОГІБЛЕНИМ ВИВЧЕННЯМ АНГЛІЙСЬКОЇ ТА ПРАЙСЬКОЇ МОВ №130 ІМЕНІ ДІАТЕ АГІЄРИ МІСТА КИЄВА НА ЗЕМЕЛЬНІЙ ДІЛІНЦІ ЗА АДРЕСОЮ: ВУЛ. ВЕЛІКА ВАСИЛКІВСЬКА, 128 У ГОЛОСІВСЬКОМУ РАЙОНІ М.КИЄВА					
1 Заграт					
Загальна кошторисна вартість	грн.	Контрольна документація, Рівненя Київрари			234 583 593
в т.ч. будівельні роботи	грн.	Контрольна документація			161 048 136
придбання устаткування	грн.	Контрольна документація			23 466 750
інші витрати	грн.	Контрольна документація			50 068 707
Загальна вартість робіт, які плануються в поточному періоді	грн.	Контрольна документація			11 860 000
в т.ч. будівельні роботи	грн.	Контрольна документація			8 955 000
Вартість проєктних робіт	грн.	Контрольна документація			7 832 000
в т.ч. в поточному періоді	грн.	Контрольна документація			2 905 000
2 Продукту					
Загальна ціна, яку плануються побудувати	кв. м.	Контрольна документація			2 114,9
в т.ч. в поточному періоді	кв. м.	Контрольна документація			85
Корисна площа, яку ліцензується побудувати	кв. м.	Контрольна документація			1 941,7
в т.ч. в поточному періоді	кв. м.	Контрольна документація			78
Об'єм, який планується побудувати	кв.м.	Контрольна документація			10 865,15
в т.ч. в поточному періоді	кв.м.	Контрольна документація			435
Тривалість будівництва	кв.м.	Контрольна документація			773
Кількість місяць	кв.м.	Контрольна документація			40
3 Ефективності					
Середні витрати на 1 кв. м загальної площі будівництва споруд	грн.	Поразунок			110 920
в т.ч. в поточному періоді	грн.	Поразунок			139 529

Середні витрати на місяць будівництва	грн.	Поразунок			6 181 926
Середні витрати будівництва на 1 місяць в споруді	грн.	Поразунок			2 48 021
в т.ч. в поточному періоді	грн.	Поразунок			20 060
4 Кістки					53,884
Плань готовності будівництва споруд	відс.	Поразунок			53,884
Плань готовності проєкції документації	відс.	Поразунок			100
2 СТУПЕНІВ З ПОГІБЛЕНИМ ВИВЧЕННЯМ АНГЛІЙСЬКОЇ ТА ПРАЙСЬКОЇ МОВ № 44 МІСТА КИЄВА НА ЗЕМЕЛЬНІЙ ДІЛІНЦІ ЗА АДРЕСОЮ: ВУЛ. ЖИЛИНСЬКА, 46, У ГОЛОСІВСЬКОМУ РАЙОНІ М.КИЄВА					
1 Заграт					
Загальна кошторисна вартість	грн.	Контрольна документація, Рівненя Київрари			129 576 832
в т.ч. будівельні роботи	грн.	Контрольна документація			88 835 797
придбання устаткування	грн.	Контрольна документація			12 806 411
інші витрати	грн.	Контрольна документація			27 934 624
Загальна вартість робіт, які плануються в поточному періоді	грн.	Контрольна документація			20 000 000
в т.ч. будівельні роботи	грн.	Контрольна документація			17 504 000
Вартість проєктних робіт	грн.	Контрольна документація			4 841 345
в т.ч. в поточному періоді	грн.	Контрольна документація			2 496 000
2 Продукту					
Загальна ціна, яку плануються побудувати	кв. м.	Контрольна документація			1 010,15
в т.ч. в поточному періоді	кв. м.	Контрольна документація			140
Корисна площа, яку ліцензується побудувати	кв. м.	Контрольна документація			920,15
в т.ч. в поточному періоді	кв. м.	Контрольна документація			124
Об'єм, який планується побудувати	кв.м.	Контрольна документація			5 708,7
в т.ч. в поточному періоді	кв.м.	Контрольна документація			765
Тривалість будівництва	кв.м.	Контрольна документація			40
Кількість місяць	кв.м.	Контрольна документація			347
3 Ефективності					
Середні витрати на 1 кв. м загальної площі будівництва споруд	грн.	Поразунок			128 275
в т.ч. в поточному періоді	грн.	Поразунок			142 857
Середні витрати на 1 кв. м корисної площі закладу	грн.	Поразунок			140 821
в т.ч. в поточному періоді	грн.	Поразунок			161 290

в т.ч. в поточном периоде	г.м.	Поразук	100 860	100 860	100 860
в т.ч. в поточном периоде	г.м.	Поразук	92 299	92 299	92 299
в т.ч. в поточном периоде	г.м.	Поразук	98 737	98 737	98 737
Средний втрати на 1 куб. м будівельного об'єкту закладу	г.м.	Поразук	15 922	15 922	15 922
в т.ч. в поточном периоде	г.м.	Поразук	17 013	17 013	17 013
Средний втрати на місяць будівництва	г.м.	Поразук	6 272 156	6 272 156	6 272 156
в т.ч. в поточном периоде	г.м.	Поразук	235 333	235 333	235 333
в т.ч. в поточном периоде	г.м.	Поразук	26 398	26 398	26 398
Після готовності будівництва споруди	відс.	Поразук	24,0889	24,0889	24,0889
Рівень готовності проєкції документації	відс.	Поразук	100	100	100
РЕКОНСТРУКЦІЯ З ПРИБУДОВОЮ БУДІВЕЛ'Ю СПОРУДИ ПМНАЗІ № 59 ІМЕНІ О. М. БОЙЧЕНКА, ВУЛ. ВЕЛИКА КИТАЇВСЬКА, 85 В ГОЛОСЦІВСЬКОМУ РАЙОНІ М. КИЄВА					
Заграт					
Загальна кошторисна вартість	г.м.	Котирисна документація	505 848 944	505 848 944	505 848 944
в т.ч. будівельні роботи	г.м.	Котирисна документація	376 310 316	376 310 316	376 310 316
привідання устаткування	г.м.	Котирисна документація	23 005 520	23 005 520	23 005 520
інші витрати	г.м.	Котирисна документація	106 533 108	106 533 108	106 533 108
Загальна вартість робіт, які плануються в поточному періоді	г.м.	Пішення КМР, Поразук	20 000 000	20 000 000	20 000 000
в т.ч. будівельні роботи	г.м.	Пішення КМР, Поразук	18 200 000	18 200 000	18 200 000
Вартість проєктних робіт	г.м.	Котирисна документація	6 200 000	6 200 000	6 200 000
в т.ч. в поточном періоді	г.м.	Пішення КМР, Поразук	1 800 000	1 800 000	1 800 000
2 Продукт					
Загальна ціна, яку планується побудувати	кв. м.	Котирисна документація	15 670	15 670	15 670
в т.ч. в поточном періоді	кв. м.	Котирисна документація	550	550	550
Корисна площа, яку планується побудувати	кв. м.	Котирисна документація	13 871	13 871	13 871
в т.ч. в поточном періоді	кв. м.	Котирисна документація	490	490	490
Об'єм, який планується побудувати	кв.м.	Котирисна документація	67 230	67 230	67 230
в т.ч. в поточном періоді	кв.м.	Котирисна документація	2 353	2 353	2 353
Кількість учнівських місць	місць	Котирисна документація	1 521	1 521	1 521
Прийняття будівництва	місць	Котирисна документація	192	192	192

15

Средний втрати на 1 кв. м загальної площі будівництва споруди	г.м.	Поразук	83 809	83 809	83 809
в т.ч. в поточном периоде	г.м.	Поразук	40	40	40
в т.ч. в поточном периоде	г.м.	Поразук	1 654	1 654	1 654
Средний втрати на місяць будівництва	г.м.	Поразук	15 757,1	15 757,1	15 757,1
в т.ч. в поточном периоде	г.м.	Поразук	285	285	285
Корисна площа, яку планується побудувати	кв. м.	Котирисна документація	2 718,2	2 718,2	2 718,2
в т.ч. в поточном периоде	кв. м.	Котирисна документація	279	279	279
Загальна ціна, яку планується побудувати	кв. м.	Котирисна документація	2 993,55	2 993,55	2 993,55
2 Продукт					
в т.ч. в поточном периоде	г.м.	Котирисна документація	940 000	940 000	940 000
Вартість проєктних робіт	г.м.	Котирисна документація	4 256 019	4 256 019	4 256 019
в т.ч. будівельні роботи	г.м.	Котирисна документація	27 200 000	27 200 000	27 200 000
Загальна вартість робіт, які плануються в поточном періоді	г.м.	Котирисна документація	28 140 000	28 140 000	28 140 000
інші витрати	г.м.	Котирисна документація	52 818 138	52 818 138	52 818 138
привідання устаткування	г.м.	Котирисна документація	24 532 599	24 532 599	24 532 599
в т.ч. будівельні роботи	г.м.	Котирисна документація	173 535 519	173 535 519	173 535 519
Загальна кошторисна вартість	г.м.	Пішення КМР, Поразук	250 886 256	250 886 256	250 886 256
1 Заграт					
БУДІВНИТВО СПОРУДИ ПОДІЙНИГО ПРИЗНАЧЕННЯ ІЗ ЗАХИСНИМИ ВІЛАСИВОСТЯМИ ПРОТИРАДІАЦІЙНОГО УКРИТТЯ ШКОЛИ І-ІІІ СТУПЕНІВ №186 МІСТА КИЄВА НА ЗЕМЕЛЬНИЙ ДІЛЯНЦІ ЗА АДРЕСОЮ: ВУЛ. СЕЧЕНОВА, 8 ГОЛОСЦІВСЬКОМУ РАЙОНІ М.КИЄВА					
Рівень готовності проєкції документації	відс.	Поразук	34,728	34,728	34,728
Після готовності будівництва споруди	відс.	Поразук	100	100	100
4 Лист					
в т.ч. в поточном периоде	г.м.	Поразук	15 343	15 343	15 343
Средний втрати на 1 люнну в споруді	г.м.	Поразук	303 472	303 472	303 472
Средний втрати на місяць будівництва	г.м.	Поразук	5 864 590	5 864 590	5 864 590
в т.ч. в поточном периоде	г.м.	Поразук	27 264	27 264	27 264
Средний втрати на 1 куб. м будівельного об'єкту закладу	г.м.	Поразук	21 591	21 591	21 591
в т.ч. в поточном периоде	г.м.	Поразук	152 051	152 051	152 051
Средний втрати на 1 кв. м корисної площі закладу	г.м.	Поразук	120 814	120 814	120 814

14

Кількість унітарних міських	міська	міська	Конторська документація	1 440	82
Тривалість будівництва	міська	міська	Конторська документація	1 440	82
Фактність					
Серпні витрати на 1 кв. м загальної площі будівництва закладу	грн.	Поразунок		21 778	22 989
Серпні витрати на 1 кв. м корпусної площі закладу	грн.	Поразунок		22 989	22 989
Серпні витрати на 1 кв. м корпусної площі закладу	грн.	Поразунок		101 365	108 696
Серпні витрати на 1 кв. м будівельного об'єкту закладу	грн.	Поразунок		8 540	8 540
Серпні витрати в поточному періоді	грн.	Поразунок		9 091	9 091
Серпні витрати будівництва 1 місця в закладі	грн.	Поразунок		258 270	258 270
Серпні витрати на місяць будівництва	грн.	Поразунок		6 944	6 944
Серпні витрати на місяць будівництва	грн.	Поразунок		4 535 471	4 535 471
4) Дієсті					
Плань готовності будівництва закладу	відс.	Поразунок		15,627	15,627
Плань готовності проектної документації	відс.	Поразунок		100	100
7) ВЛТ ПЕДІЯРСЬКІЙ, 2 У ГОЛОСІВСЬКОМУ РАЙОНІ МІСТА КИЄВА					
1) Загарт					
Загальна кошторисна вартість	грн.	Конторська документація		356 955 973	356 955 973
в т.ч. будівельні роботи	грн.	Конторська документація		215 089 616	215 089 616
придбання устаткування	грн.	Конторська документація		63 999 498	63 999 498
інші витрати	грн.	Конторська документація		77 866 859	77 866 859
Загальна вартість робіт, які плануються в поточному періоді	грн.	Пісення КМР, Позоржакення КМДА		10 000 000	10 000 000
в т.ч. будівельні роботи	грн.	Пісення КМР, Позоржакення КМДА		8 500 000	8 500 000
Вартість проектних робіт	грн.	Конторська документація		9 626 607	9 626 607
в т.ч. в поточному періоді	грн.	Пісення КМР, Позоржакення КМДА		1 500 000	1 500 000
2) Прогнозу					
Загальна площа, яку плануються побудувати	кв. м.	Конторська документація		10 375	10 375
в т.ч. в поточному періоді	кв. м.	Конторська документація		249	249
Корпусна площа, яку плануються побудувати	кв. м.	Конторська документація		8 533	8 533

3) Фактність					
Серпні витрати на 1 кв. м загальної площі будівництва закладу	грн.	Поразунок		32 281	36 468
Серпні витрати на 1 кв. м корпусної площі закладу	грн.	Поразунок		36 468	36 468
Серпні витрати на 1 кв. м будівельного об'єкту закладу	грн.	Поразунок		7 524	7 524
Серпні витрати в поточному періоді	грн.	Поразунок		8 500	8 500
Серпні витрати будівництва 1 місця в закладі	грн.	Поразунок		332 577	332 577
Серпні витрати на місяць будівництва	грн.	Поразунок		13 149	13 149
Серпні витрати на місяць будівництва	грн.	Поразунок		2 634 630	2 634 630
4) Дієсті					
Плань готовності будівництва закладу	відс.	Поразунок		67,109	67,109
Плань готовності проектної документації	відс.	Поразунок		100	100
6) ПІТЕРАТУРНІ № 260 МІСТА КИЄВА, ВУЛ. МАРШАЛА ЯКУВОВСЬКОГО, 7-Б У ГОЛОСІВСЬКОМУ РАЙОНІ					
1) Загарт					
Загальна кошторисна вартість	грн.	Конторська документація		371 908 612	371 908 612
в т.ч. будівельні роботи	грн.	Конторська документація		262 384 846	262 384 846
придбання устаткування	грн.	Конторська документація		29 044 195	29 044 195
інші витрати	грн.	Конторська документація		80 479 571	80 479 571
Загальна вартість робіт, які плануються в поточному періоді	грн.	Пісення КМР, Позоржакення КМДА		10 000 000	10 000 000
в т.ч. будівельні роботи	грн.	Пісення КМР, Позоржакення КМДА		9 287 873	9 287 873
Вартість проектних робіт	грн.	Конторська документація		9 272 127	9 272 127
в т.ч. в поточному періоді	грн.	Пісення КМР, Позоржакення КМДА		712 127	712 127
2) Прогнозу					
Загальна площа, яку плануються побудувати	кв. м.	Конторська документація		17 077	17 077
в т.ч. в поточному періоді	кв. м.	Конторська документація		435	435
Корпусна площа, яку плануються побудувати	кв. м.	Конторська документація		3 669	3 669
в т.ч. в поточному періоді	кв. м.	Конторська документація		92	92
Об'єкт, який плануються побудувати	кв. м.	Конторська документація		43 549	43 549
в т.ч. в поточному періоді	кв. м.	Конторська документація		1 100	1 100

10	Програма публічних інвестицій із забезпечення електрообереження шкіл освітньо-наукових закладів	млн.	Поразунок				100	100
	планів виконання робіт з капітального ремонту інших об'єктів	млн.	Поразунок				100	100
	власних коштів, на які проведено капітальний ремонт до площі, що потребувала капітального ремонту	млн.	Поразунок				100	100
4	Якість							
	середні витрати на проведення капітального ремонту одиниці інших об'єктів	грн.	Поразунок				3 300 000	3 300 000
3	Ефективність							
	кількість інших об'єктів, де проведено капітальний ремонт	од.	Звітність установа				1	1
	площа, на якій проведено капітальний ремонт, з них:	м.кв.	Звітність установа				50	50
	кількість установ (закладів), в яких проведено капітальний ремонт	од.	Звітність установа				1	1
2	Продуктивність							
	площа, яка потребує капітального ремонту	м.кв.	Звітність установа				50	50
	залишок площі приміщень установ (закладів)	м.кв.	Звітність установа				4 718,5	4 718,5
	- капітальний ремонт інших об'єктів	грн.	Звітність установа				3 300 000	3 300 000
	інші:	грн.	Звітність установа				3 300 000	3 300 000
	обсяг вилучення на капітальний ремонт приміщень та інших об'єктів, з яких:							
1	Загальний							
9	ВІСБЕБСФРН СЕРВІСНІ КАПІТАЛЬНІ РЕМОНТИ ВХІДНОЇ ГРУПИ ШКОЛА І-ІІІ СТУПЕНІВ №36 ІМЕНІ С.П.КОРОЛОВА МІСТА КИЄВА	млн.	Поразунок				100	100
	власних коштів, на які проведено капітальний ремонт до площі, що потребувала капітального ремонту	млн.	Поразунок				100	100
4	Якість							
	середні витрати на проведення капітального ремонту 1 кв. м. площі	грн.	Поразунок				30 530	30 530
3	Ефективність							
	площа, на якій проведено капітальний ремонт найпростіших укріплень та захисних споруд цивільного захисту	кв. м.	Звітність установа				2 278,3	2 278,3
	найпростіших укріплень та захисних споруд цивільного захисту	од.	Звітність установа				16	16
2	Продуктивність							

	площа, яка потребує капітального ремонту найпростіших укріплень та захисних споруд цивільного захисту	кв. м.	Звітність установа				2 278,3	2 278,3
	захисних споруд цивільного захисту	кв. м.	Звітність установа				39 587,66	39 587,66
	захисних споруд цивільного захисту	грн.	Фінанс КМД				69 556 152	69 556 152
1	Загальний							
8	Програма публічних інвестицій капітального ремонту найпростіших укріплень та захисних споруд цивільного захисту закладів освіти	млн.	Поразунок				100	100
	Планові показники будівництва закладу	млн.	Поразунок				4 902	4 902
4	Якість							
	Середні витрати на місяць будівництва	грн.	Поразунок				3 922 593	3 922 593
	Середні витрати на створення робочої площі	грн.	Поразунок				3 966 177	3 966 177
	в т.ч. в поточному періоді	грн.	Поразунок				38 462	38 462
	Середні витрати будівництва 1 місяця в закладі	грн.	Поразунок				1 372 908	1 372 908
	в т.ч. в поточному періоді	грн.	Поразунок				9 259	9 259
	Середні витрати на 1 куб. м будівельного об'єкту закладу	грн.	Поразунок				7 932	7 932
	в т.ч. в поточному періоді	грн.	Поразунок				48 780	48 780
	Середні витрати на 1 кв. м корпусної площі закладу	грн.	Поразунок				41 735	41 735
	в т.ч. в поточному періоді	грн.	Поразунок				40 161	40 161
	Середні витрати на 1 кв. м загальної площі будівництва закладу	грн.	Поразунок				34 405	34 405
3	Ефективність							
	Прийнятність будівництва	місяць	Контрольна документація				91	91
	Кількість створених робочих місць	місяць	Контрольна документація				90	90
	Кількість унітарних місць	місяць	Контрольна документація				260	260
	в т.ч. в поточному періоді	квб.м.	Контрольна документація				1 080	1 080
	в т.ч. в поточному періоді	квб.м.	Контрольна документація				45 000	45 000
	Обсяг, який планується побудувати	кв. м.	Контрольна документація				205	205

10/1

1	Затрат	общая выаткв на капитальный ремонт помещений та иных объектов, з них:	грн.	Звнтьсть устанав	3 000 000	3 000 000	105 689 934	105 689 934
1 Затрат								
1.1 Программа публичных инвестиций з розвитку та покращення освітнього середовища закладів освіти								
1	3	плань виконання робіт з капітального ремонту	відс.	Порядкунок	100	100	100	100
4	Якості	відсоток площі, на якій проведено капітальний ремонт до площі, що потребувала капітального ремонту	відс.	Порядкунок	100	100	100	100
3	Ефективності	середні витрати на проведення капітального ремонту харчоблоку I кв. м. площі	грн.	Порядкунок	59 000	59 000	59 000	59 000
2 Проекту								
1	2	кількість установ (закладів), в яких проведено капітальний ремонт	од.	Звнтьсть устанав	3	3	3	3
3	Ефективності	капітальний ремонт харчоблоку	кв. м.	Звнтьсть устанав	588,52	588,52	588,52	588,52
2 Проекту								
1	2	площа, на якій проведено капітальний ремонт, з них:	м.кв.	Звнтьсть устанав	9 004,5	9 004,5	9 004,5	9 004,5
3	Ефективності	капітальний ремонт харчоблоку	м.кв.	Звнтьсть устанав	588,52	588,52	588,52	588,52
2 Проекту								
1	Затрат	общая выаткв на капитальный ремонт помещений та иных объектов, з них:	грн.	Звнтьсть устанав	34 722 658	34 722 658	34 722 658	34 722 658
1 Затрат								
1.1 Программа публичных инвестиций капитального ремонту харчоблоков закладів освіти								
1	12	объем рінот економії бюджетних коштів отримані завдяки проведення в ході капітального ремонту робіт, що призводять до збереження та економії енергоресурсів (воли, тепла, електричної енергії тощо)	грн.	Порядкунок	5 500	5 500	5 500	5 500
4	Якості	плань виконання робіт з капітального ремонту	відс.	Порядкунок	100	100	100	100
4	Якості	відсоток площі, на якій проведено капітальний ремонт до площі, що потребувала капітального ремонту	відс.	Порядкунок	100	100	100	100
3	Ефективності	середні витрати на проведення капітального ремонту покриттів (дахів) I кв. м. площі	грн.	Порядкунок	12 088	12 088	12 088	12 088
3 Ефективності								
3	Ефективності	капітальний ремонт покриттів (дахів)	м.кв.	Звнтьсть устанав	455	455	455	455

21

10/2

1	Затрат	общая выаткв на капитальный ремонт помещений та иных объектов, з них:	грн.	Звнтьсть устанав	5 500 000	5 500 000	5 500 000	5 500 000
1 Затрат								
1.1 Капитальный ремонт покрытия залами/лоубкильной освіти (всга-саіюк) № 312 просп. науки, 42/1 корп. 2								
1	3	площа, на якій проведено капітальний ремонт, з них:	м.кв.	Звнтьсть устанав	455	455	455	455
2	Проекту	кількість установ (закладів), в яких проведено капітальний ремонт	од.	Звнтьсть устанав	1	1	1	1
2 Проекту								
1	2	площа, яка потребує капітального ремонту	м.кв.	Звнтьсть устанав	455	455	455	455
3	Ефективності	капітальний ремонт покриттів (дахів)	м.кв.	Звнтьсть устанав	701	701	701	701
2 Проекту								
1	Затрат	общая выаткв на капитальный ремонт помещений та иных объектов, з них:	грн.	Звнтьсть устанав	5 500 000	5 500 000	5 500 000	5 500 000
1 Затрат								
1.1 Капитальный ремонт покрытия залами/лоубкильной освіти (всга-саіюк) № 312 просп. науки, 42/1 корп. 2								
1	3	объем рінот економії бюджетних коштів отримані завдяки проведення в ході капітального ремонту робіт, що призводять до збереження та економії енергоресурсів (воли, тепла, електричної енергії тощо)	грн.	Порядкунок	35 000	35 000	35 000	35 000
4	Якості	плань виконання робіт з капітального ремонту	відс.	Порядкунок	100	100	100	100
4	Якості	відсоток площі, на якій проведено капітальний ремонт до площі, що потребувала капітального ремонту	відс.	Порядкунок	64,8626	64,8626	64,8626	64,8626
3	Ефективності	середні витрати на I кв. м. замінених вікон	грн.	Порядкунок	25 789	25 789	25 789	25 789
3	Ефективності	середні витрати на проведення капітального фасаду I кв. м площі	грн.	Порядкунок	8 877	8 877	8 877	8 877
3 Ефективності								
3	Ефективності	капітальний ремонт фасада	м.кв.	Звнтьсть устанав	3 233,04	3 233,04	3 233,04	3 233,04
2 Проекту								
1	2	заміна вікон	м.кв.	Звнтьсть устанав	213,27	213,27	213,27	213,27
3	Ефективності	площа, на якій проведено капітальний ремонт, з них:	м.кв.	Звнтьсть устанав	3 536,31	3 536,31	3 536,31	3 536,31
2 Проекту								
1	2	кількість установ (закладів), в яких проведено капітальний ремонт	од.	Звнтьсть устанав	5	5	5	5
2 Проекту								
1	2	- капітальний ремонт фасада	грн.	Звнтьсть устанав	29 500 000	29 500 000	29 500 000	29 500 000
2 Проекту								
1	2	заміна вікон	м.кв.	Звнтьсть устанав	5 500 049	5 500 049	5 500 049	5 500 049
3	Ефективності	площа, яка потребує капітального ремонту	м.кв.	Звнтьсть устанав	5 432	5 432	5 432	5 432
3	Ефективності	заміна площі приміщень установ (закладів)	м.кв.	Звнтьсть устанав	13 283,5	13 283,5	13 283,5	13 283,5
3	Ефективності	общая выаткв на капитальный ремонт помещений та иных объектов, з них:	грн.	Звнтьсть устанав	35 000 049	35 000 049	35 000 049	35 000 049
1 Затрат								

20

107

1. Тогольська районна в місті Києві державна адміністрація (набування грошового розпорядження коштів місцевого бюджету)	40	(код Тіпової класифікації видатків та кредитування місцевого бюджету)	3708812	(код за ЄДРПОУ)	26000000000	(код бюджету)
2. Тогольська районна в місті Києві державна адміністрація (набування відповідального виконання)	401	(код Тіпової класифікації видатків та кредитування місцевого бюджету та номер у системі грошового розпорядження коштів місцевого бюджету)	37308812	(код за ЄДРПОУ)		
3. Життєві обставини (набування бюджетної програми згідно з Тіповою програмою класифікації видатків та кредитування місцевого бюджету)	4013121	(код Програми класифікації видатків та кредитування місцевого бюджету)	3121	(код Тіпової класифікації видатків та кредитування місцевого бюджету)		
					1040	(код Фінансово-виплатних операцій та кредитування бюджету)

ПАСПОРТ
 бюджетної програми місцевого бюджету на 2026 рік

до розпорядження Тогольської районної адміністрації в місті Києві державної адміністрації в місті Києві державної адміністрації

№ 311 від 04.06.2026

Навчальний фінансово-управлінський

Тягана ТАНІНА

контрактний ремонт інших приміщень	гпн.	Звітність установа	18 679 328	18 679 328	18 679 328
- контрактний ремонт інших приміщень	гпн.	Звітність установа	27 902 888	27 902 888	27 902 888
майданчик	гпн.	Звітність установа	43 565 796	43 565 796	43 565 796
- контрактний ремонт інших об'єктів	гпн.	Звітність установа	12 541 922	12 541 922	12 541 922
площа, яка потребує капітального ремонту	м.кв.	Звітність установа	314 296,23	314 296,23	314 296,23
2 Продукту	м.кв.	Звітність установа	7 979,5	7 979,5	7 979,5
кількість установа (закладів), в яких проведено капітальний ремонт	од.	Звітність установа	19	19	19
площа, на якій проведено капітальний ремонт, з них:	м.кв.	Звітність установа	6 650,73	6 650,73	6 650,73
капітальний ремонт мереж та МІТТІ	м.кв.	Звітність установа	220	220	220
капітальний ремонт інших приміщень	м.кв.	Звітність установа	344,98	344,98	344,98
капітальний ремонт інших приміщень і ровних та спортивних майданчиків	м.кв.	Звітність установа	1 152,99	1 152,99	1 152,99
капітальний ремонт інших об'єктів	м.кв.	Звітність установа	4 056,71	4 056,71	4 056,71
капітальний ремонт інших об'єктів, не проведено капітальний ремонт	од.	Звітність установа	3	3	3
3 Іфективності	м.кв.	Звітність установа	876,05	876,05	876,05
середні витрати на проведення капітального ремонту мереж та МІТТІ	гпн.	Звітність установа	13 636	13 636	13 636
середній місяць завершення капітального ремонту мереж та МІТТІ	гпн.	Звітність установа	54 146	54 146	54 146
середні витрати на проведення капітального ремонту інших об'єктів	гпн.	Звітність установа	4 180 641	4 180 641	4 180 641
середні витрати на проведення капітального ремонту інших об'єктів	гпн.	Звітність установа	10 739	10 739	10 739
середні витрати на проведення капітального ремонту інших приміщень 1 кв. м. площі	гпн.	Звітність установа	24 201	24 201	24 201
4 Люстри	гпн.	Звітність установа	100	100	100
витрати на проведення капітальний ремонт люстр, що потребує капітального ремонту	гпн.	Звітність установа	100	100	100
середні витрати на проведення капітального ремонту інших об'єктів	гпн.	Звітність установа	100	100	100
середні витрати на проведення капітального ремонту інших об'єктів	гпн.	Звітність установа	100	100	100
середні витрати на проведення капітального ремонту інших об'єктів	гпн.	Звітність установа	100	100	100

4. Обсяг бюджетних призначень/бюджетних витратень 21 750 739 гривень, у тому числі загального фонду 21 750 739 гривень та спеціального фонду 0 гривень.
Підвищення соціальної захищеності вразливих категорій населення району міста Києва, у тому числі шляхом надання соціальних послуг, розвиток сімейних форм виховання
6. Мета бюджетної програми
Результати заходів державної політики з питань сім'ї та заходів спрямованих на забезпечення рівних прав та можливостей жінок та чоловіків
7. Завдання бюджетної програми:
Надання комплексних соціальних послуг сім'ям/особам вразливо до їх потреб з метою подолання складних життєвих обставин
8. Підстави для реалізації бюджетної програми
Закон України від 17.01.2019 №2671-VIII "Про соціальні послуги"
Закон України від 07.12.2017 "2229-VIII "Про запобігання та протидію домашньому насильству"
Закон України від 21.06.2001 №2558-III "Про соціальну роботу з сім'ями, дітьми та молоддю"
Закон України від 18.12.2025 №313/10780 "Про бюджет міста Києва на 2026 рік"
Післямова КМУ від 18.12.2025 №313/10780 "Про бюджет міста Києва на 2026 рік"
Післямова КМУ від 01.06.2020 №479 "Деякі питання діяльності центрів соціальних служб"
Рішення Київської міської ради від 14.05.2026 №610/11077 "Про внесення змін до Рішення КМР від 18.12.2025 №313/10780 "Про бюджет міста Києва на 2026 рік"

9. Видатки / надання кредитів на реалізацію бюджетної програми за напрямками використання бюджетних коштів

№ з/п	Напрямок використання бюджетних коштів	2	3	4	5	6	7	8
1	Надання комплексних соціальних послуг сім'ям/особам вразливо до їх потреб з метою подолання складних життєвих обставин							
2	Забезпечення збереження енергоспоживачів							
Усього			21 240 399		510 340			21 750 739
Разом								21 750 739

10. Місцеві / регіональні програми, які виконуються в межах бюджетної програми

№ з/п	Найменування місцевих / регіональних програм	2	3	4	5	6	7	8
1	Місцеві, які затребували місцеву / регіональну програму							
Усього								
Разом								

11. Перелік та обсяги фінансування публічних інвестиційних проектів / програм публічних інвестицій в межах бюджетної програми

№ з/п	Найменування публічного інвестиційного проекту / програми публічних інвестицій	1	2	3	4	5	6	7	8
1	Унікальний ідентифікатор проекту / програми								
2	Цільова діяльність (рік початку і завершення)								
3	Зарядна вартість публічного інвестиційного проекту / програми публічних інвестицій (включаючи усіх ліжерай) (фінансування)								
4	Використання бюджетних коштів, спрямованих на реалізацію публічного інвестиційного проекту / програми публічних інвестицій з початку періоду реалізації								
5	Обсяг бюджетних коштів, спрямованих на реалізацію публічного інвестиційного проекту / програми публічних інвестицій у 2026 році								
6	Рішення								
Усього									
Разом									

12. Результативні показники бюджетної програми

№ з/п	Показники	1	2	3	4	5	6	7
1	Надання комплексних соціальних послуг сім'ям/особам вразливо до їх потреб з метою подолання складних життєвих обставин							
1	Загарт							
2	кількість центрів соціальних служб							
3	кількість ітаттвх правлінняхв центрах							
4	кількість осіб, які отримали соціальні послуги, осіб							
5	кількість життєвих ситуацій сімей, прийомних сімей, сімей патронатних вихователів, сімей, які перебувають у складних життєвих обставинах, охоплених соціальною службою/супроводженням, осіб							
6	кількість витрат на надання соціальних послуг, грн							
7	середні витрати на надання соціальних послуг, грн							
8	середні витрати на здійснення соціального супроводження сімей, грн							
9	середні витрати на надання соціальних послуг, грн							
Усього								
Разом								

4	Якості	рідна економіка витрачання енергосусррв в натуральному виразі:		ол.	Поразунок			
		теплопостачання		млс.	Поразунок	1		
		водопостачання		млс.	Поразунок	1		
		електроенергія		млс.	Поразунок	1		
		обсяг рідної економіки, що приносять до збереження та провєнення заходів, що призводять до збереження та всього, всього,		грн.	Поразунок		4 185,03	
4	Якості	електроенергія		Кат. год на 1 кв. м заг. площі	Поразунок	23,628		23,628

100

4	Якості	лінійність кількості осіб, яким надано соціальні послуги (порівняно з минулим роком), %		млс.	Поразунок	100		100
		лінійність кількості сімей, які забезпечені соціальним супроводом/спроводеженням, %		млс.	Поразунок	100		100
2								
Забезпечення збереження енергосусррв								
1								
Заграт								
обсяг витрат на оплату енергосусррв та комунальних послуг всього,								
		грн.	Звітність установа			510 340		510 340
	теплопостачання	грн.	Звітність установа			250 200		250 200
	водопостачання	грн.	Звітність установа			24 100		24 100
	електроенергія	грн.	Звітність установа			210 340		210 340
	оплата інших енергосусррв	грн.	Звітність установа			25 700		25 700
	загальна площа приміщень	м. кв.	Звітність установа			659,8		659,8
	оплачувана площа приміщень	м. кв.	Звітність установа			659,8		659,8
2								
Продукту								
	обсяг споживання енергосусррв, натуральні одиниці, в тому числі:	ол.	Звітність установа					
	теплопостачання	тис.т.кал	Звітність установа			0,0634		0,0634
	водопостачання	тис.куб.м	Звітність установа			0,317		0,317
	електроенергія	тис.кВт.год	Звітність установа			15,59		15,59
3								
Ефективності								
	середнє споживання комунальних послуг та енергосусррв, в тому числі:	ол.	Поразунок					
	теплопостачання	т.кал на 1 кв. м заг. площі	Поразунок			0,096		0,096
	водопостачання	куб.м на 1 кв. м заг. площі	Поразунок			0,48		0,48

№ з/п	Напрямок використання бюджетних коштів	Загальний фонд	Спеціальний фонд	Разом
1	Надання соціальних послуг іншим вразливим категоріям населення	1 757 660	4	1 757 660
2	Забезпечення енергосервісу	98 500		98 500
Усього		1 856 160		1 856 160

9. Витрати / надання кредитів на реалізацію бюджетної програми за напрямками використання бюджетних коштів

Закон України від 07.12.2017 №2229-VIII "Про запобігання та протидію домашньому насильству"
 Закон України від 08.09.2005 №2866-IV "Про забезпечення рівних прав та можливостей жінок та чоловіків"
 Рішення Київської міської ради від 29.08.2024 №1764/9730 "Про затвердження міської цільової програми "Запобігання та протидія домашньому насильству"
 Рішення Київської міської ради від 18.12.2025 №313/10780 "Про бюджет міста Києва на 2026 рік"
 Рішення Київської міської ради від 14.05.2026 №610/1077 "Про внесення змін до рішення КМР від 18.12.2025 №313/10780 "Про бюджет міста Києва на 2026 рік"

8. Підстави для реалізації бюджетної програми

Забезпечення енергосервісу
 Надання соціальних послуг іншим вразливим категоріям населення

7. Завдання бюджетної програми:

Надання соціальних послуг спеціалізованими службами підтримки осіб, які постраждали від домашнього насильства та/або насильства за ознакою статі

6. Мета бюджетної програми

включення
 Підвищення соціальної захищеності вразливих категорій населення району міста Києва, у тому числі шляхом надання соціальних послуг, розвиток сімейних форм

5. Ціль державної, регіональної, місцевої політики

Обсяг бюджетних призначень/бюджетних асигнувань 1 856 160 гривень, у тому числі автального фонду 1 856 160 гривень та спеціального фонду 0 гривень

1. Голосіївська районна в місті Києві державна адміністрація (набучення грошового розпорядника коштів місцевого бюджету)	40	(код Тимової міської касирської вилатки та реєстрування місцевого бюджету)	37308812	(код ЄДРПОУ)	2600000000
2. Голосіївська районна в місті Києві державна адміністрація (набучення відповідального виконавця)	401	(код Тимової міської касирської вилатки та реєстрування місцевого бюджету та номер у системі грошового розпорядника місцевого бюджету)	37308812	(код за ЄДРПОУ)	
3. спеціалізованими службами підтримки осіб, які постраждали від домашнього насильства та/або насильства за ознакою статі (набучення касирської вилатки та реєстрування місцевого бюджету)	4013124	(код Програмної касирської вилатки та реєстрування місцевого бюджету)	3124	(код Тимової програмної касирської вилатки місцевого бюджету та кредитування місцевого бюджету)	1040

бюджетної програми місцевого бюджету на 2026 рік
 ПАСПОРТ
 * СІВІЛЬСЬКА РАЙОННА В МІСТІ КИЄВІ АДМІНІСТРАЦІЯ *
 * У КРАЇНІ *
 * ЯКІ ПРАЦЮЮТЬ *
 * 37308812 *
 * ДІЛОВА ТА КОНТРОЛЬ *
 * АПАРАТ *
 * ВІДПІСЬ *
 * 13.02.2026 № 63 *
 * (у разі розпорядження Голосіївської районної в місті Києві державної адміністрації від 18 лютого 2026 року) *
 * 04.06.2026 № 311 *
 * адміністрації



кількість штатних працівників	ол.	Звітність установа	4,00	4,00
2 Проект	ол.	Звітність установа	1 270	1 270
кількість користувачів послуг, осіб, з них:	осіб	Звітність установа	720	720
чоловіків (хтої), осіб	осіб	Звітність установа	550	550
жінок (жінат), осіб	осіб	Звітність установа	2 250	2 250
кількість вільнувачів, осіб	ол.	Звітність установа	1 384	1 384
3 Ефективності	ол.	Звітність установа	10	10
динаміка вільнувань за рік порівняно з попереднім роком	ол.	Поразунок	10	10
динаміка кількості користувачів послуг за рік порівняно з попереднім роком, ол.	ол.	Поразунок	100,8	100,8
кількість збільшення (зменшення) кількості користувачів послуг за рік порівняно з попереднім роком, %;	ол.	Поразунок		
4 Якість	ол.	Звітність установа	98 500	98 500
середньорічні витрати на 1 користувача послуг	грн.	Поразунок	4 246	4 246
динаміка вільнувань за рік порівняно з попереднім роком	грн.	Звітність установа	22 329	22 329
на оплату вільнувачів	грн.	Звітність установа	3 600	3 600
на оплату інших енергоносіїв та ін ком послуг	грн.	Звітність установа	168,9	168,9
затрачена гроша приміщення	кв. м.	Звітність установа	0,0174	0,0174
оплачувані гроша приміщення	кв. м.	Звітність установа		
2 Проект	ол.	Звітність установа		
Обсяг споживання електроенергії, кВт/год	ол.	Звітність установа		
температура	температура	Звітність установа		

4

№ з/п	Показники	Одиниця виміру	Джерело інформації	Зарядний фонд	Спеціальний фонд	Разом
1	2	3	4	5	6	7
1	Затрат	ол.	Звітність установа	1		1
1 Надання соціальних послуг іншим вразливим категоріям населення.						

12. Результативні показники бюджетної програми

№ з/п	Інвестування публічного інвестиційного проекту / програм	Унікальний ідентифікатор проекту / програм	Період реалізації публічного інвестиційного проекту / програм	Затрачена вартість публічного інвестиційного проекту / програм	Виконано (обсяг бюджетних коштів, спрямованих на реалізацію публічного інвестиційного проекту / програм)	Обсяг бюджетних коштів, спрямованих на реалізацію публічного інвестиційного проекту / програм	Рівень виконання проекту / програм, % (з урахуванням фінансування)
1	2	3	4	5	6	7	8
							X
							X

11. Перелік та обсяги фінансування публічних інвестиційних проектів / програм публічних інвестицій в межах бюджетної програми

№ з/п	Найменування місцевих / регіональних програм	Документ, яким затверджено місцеві / регіональні програми	Зарядний фонд	Спеціальний фонд	Разом
1	2	3	4	5	6
1	Міська міська програма "Заоблігання та протидія домашньому насильству за ознакою статі на 2025-2027 роки"	Рішення Київської міської ради від 29.08.2024 №1764/9730	1 856 160		1 856 160

10. Місцеві / регіональні програми, які виконуються в межах бюджетної програми


3

100

1. Гонцівецька районна в місті Києві (належування господарського кошти місцевого бюджету)	40	кош. Типової класифікації видатків та кредитування місцевих бюджетів	37308812	кош. за ЄДРПОУ	2600000000	кош. бюджету
2. Гонцівецька районна в місті Києві державна адміністрація (належування відповідального виконання)	401	кош. Типової класифікації видатків та кредитування місцевих бюджетів реєстрування місцевих бюджетів та номер у системі господарського розпорядника коштів місцевого бюджету	37308812	кош. за ЄДРПОУ		
3. Створення умов для творчого, інтелектуального, духовного та фізичного розвитку дітей та молоді за місцем їх проживання (належування бюджетної витрати та кредитування місцевого бюджету)	40132	кош. Програмної класифікації видатків та кредитування місцевих бюджетів	3132	кош. Типової класифікації видатків та кредитування місцевих бюджетів	1040	кош. Фінансування спеціальних витрат та програмних бюджетів

ПАСПОРТ
бюджетної програми місцевого бюджету на 2026 рік

№ 19
до розпорядження І Гонцівецької районної в місті Києві державної адміністрації
13.02.2026 № 63
(у разі зміни розпорядження Гонцівецької районної в місті Києві державної адміністрації)
№ 311
14.06.2026



Назначень фінансового управління
Тетяна ГАНІНА

вологодичання	тис.куб.м	Звітність установа	0,085		2,269
експлуатації	тис.кВт.год	Звітність установа	2,269		
3	Середнє споживання комунальних послуг та енергоносіїв, в тому числі:	ол.	Позахунок		
	теплопостачання	Гкал на 1 кв.м	Позахунок	0,1038	
	вологодичання	куб.м на 1 кв.м	Позахунок	0,5033	
	експлуатації	КВт.год на 1 кв.м заг.площі	Позахунок	13,434	13,434
4	Якості				
	натуральному виразі	відс.	Позахунок	1	1
	теплопостачання	відс.	Позахунок	1	1
	вологодичання	відс.	Позахунок	1	1
	експлуатації	відс.	Позахунок	1	1
	обсяг річної економії бюджетних коштів, отриманої від проведення заходів, що призводять до збер.енергорес.	грн.	Позахунок	949,82	949,82

4. Обсяг бюджетних призначень/бюджетних ассигнований 24 169 902 гривень, у тому числі загального фонду 22 959 792 гривень та спеціального фонду 1 210 110 гривень.

5. Ціль асрвяної, регіональної, місцевої політики
6. Мета бюджетної програми
7. Завдання бюджетної програми: Забезпечення реалізації пріоритетних і соціально значущих сфер на регіональному рівні; Завдання бюджетної програми: Забезпечення організації проведення навчально-виховної, інформаційно-методичної, організаційно-масової, навчально-тренувальної та спортивної роботи з підтримки та позавучаючий час
8. Підставя для реалізації бюджетної програми: Забезпечення збереження енергосистем

Закон України від 22.06.2000 № 184-III "Про позашкільну освіту"
Рішення Київської міської ради від 18.12.2025 №313/10780 "Про бюджет міста Києва на 2026 рік"
Рішення Київської міської ради від 21.11.2024 №174/9982 "Про затвердження кошторису міської цільової програми "Молодь та спорт столиці" на 2025-2027 роки"
Рішення Київської міської ради від 14.05.2026 №610/11077 "Про внесення змін до рішення Київської міської ради від 18.12.2025 №313/10780 "Про бюджет міста Києва на 2026 рік"

9. Витрати / надання кредитів на реалізацію бюджетної програми за напрямом використання бюджетних коштів

№ з/п	Напрямок використання бюджетних коштів	2	3	4	5
1	2				Розом
1	Забезпечення організації проведення навчально-виховної, інформаційно-методичної, організаційно-масової, навчально-тренувальної та спортивної роботи з підтримки та позавучаючий час	20 495 636	907 070		21 402 706
2	Забезпечення збереження енергосистем	2 464 156	303 040		2 767 196
Усього		22 959 792	1 210 110		24 169 902

10. Місцеві / регіональні програми, які виконуються в межах бюджетної програми

№ з/п	Найменування місцевих / регіональних програм	2	Усього	
			1	6
1	Міська цільова програма "Молодь та спорт столиці" на 2025-2027 роки			2 558 061
Усього				2 558 061

11. Перелік та обсяги фінансування публічних інвестиційних проектів / програм публічних інвестицій в межах бюджетної програми

№ з/п	Найменування публічного інвестиційного проекту / програми	2	3	4	5	6	7	8
1	Унікальний ідентифікатор проекту							
1	Цільова програма							
2	Назва проекту / програми							
3	Сума фінансування (у т.ч. з інших джерел)							
4	Відсоток фінансування (у т.ч. з інших джерел)							
5	Статус проекту / програми							
6	Відсоток реалізації проекту / програми							
7	Сума фінансування (у т.ч. з інших джерел)							
8	Відсоток реалізації проекту / програми							
Усього								

12. Результативні показники бюджетної програми

№ з/п	Показник	1	2	3	4	5	6	7
1	1							
2	2							
3	3							
4	4							
5	5							
6	6							
7	7							
8	8							

№ з/п	Пояснення	1	2	3	4	5	6	7
1	1							
2	2							
3	3							
4	4							
5	5							
6	6							
7	7							
8	8							

№ з/п	Одиниця виміру	1	2	3	4	5	6	7
1	1							
2	2							
3	3							
4	4							
5	5							
6	6							
7	7							
8	8							

№ з/п	Інформація	1	2	3	4	5	6	7
1	1							
2	2							
3	3							
4	4							
5	5							
6	6							
7	7							
8	8							

№ з/п	Одиниця виміру	1	2	3	4	5	6	7
1	1							
2	2							
3	3							
4	4							
5	5							
6	6							
7	7							
8	8							

№ з/п	Одиниця виміру	1	2	3	4	5	6	7
1	1							
2	2							
3	3							
4	4							
5	5							
6	6							
7	7							
8	8							

№ з/п	Одиниця виміру	1	2	3	4	5	6	7
1	1							
2	2							
3	3							
4	4							
5	5							
6	6							
7	7							
8	8							

№ з/п	Одиниця виміру	1	2	3	4	5	6	7
1	1							
2	2							
3	3							
4	4							
5	5							
6	6							
7	7							
8	8							

№ з/п	Одиниця виміру	1	2	3	4	5	6	7
1	1							
2	2							
3	3							
4	4							
5	5							
6	6							
7	7							
8	8							

№ з/п	Одиниця виміру	1	2	3	4	5	6	7
1	1							
2	2							
3	3							
4	4							
5	5							
6	6							
7	7							
8	8							

№ з/п	Одиниця виміру	1	2	3	4	5	6	7
1	1							
2	2							
3	3							
4	4							
5	5							
6	6							
7	7							
8	8							

№ з/п	Одиниця виміру	1	2	3	4	5	6	7
1	1							
2	2							
3	3							
4	4							
5	5							
6	6							
7	7							
8	8							

№ з/п	Одиниця виміру	1	2	3	4	5	6	7
1	1							
2	2							
3	3							
4	4							
5	5							
6	6							
7	7							
8	8							

№ з/п	Одиниця виміру	1	2	3	4	5	6	7
1	1							
2	2							
3	3							
4	4							
5	5							
6	6							
7	7							
8	8							

№ з/п	Одиниця виміру	1	2	3	4	5	6	7
1	1							
2	2							
3	3							
4	4							
5	5							
6	6							
7	7							
8	8							

№ з/п	Одиниця виміру	1	2	3	4	5	6	7
1	1							
2	2							
3	3							
4	4							
5	5							
6	6							
7	7							
8	8							

№ з/п	Одиниця виміру	1	2	3	4	5	6	7
1	1							
2	2							
3	3							
4	4							
5	5							
6	6							
7	7							
8	8							

№ з/п	Одиниця виміру	1	2	3	4	5	6	7
1	1							

3	Ефективності	середнє споживання комунальних послуг та енергоносіїв, в тому числі;	од.	Звітність установ						
	теплопостачання	Гкал на 1 кв.м опал.площі	Поряхунок			0,0897	0,0117	0,0104		
	водопостачання	куб.м на 1 кв.м заг.площі	Поряхунок			0,2924	0,1665	0,4589		
	енергосервіс	Квт.год на 1 кв.м заг.площі	Поряхунок		15,7034		1,8155	17,5189		
4										
	Якості	рідна економія витрачання енергослужб в натуральному виразі;	од.	Звітність установ						
	теплопостачання	відношення витрати електроенергії до обсягу річної економії бюджетних коштів, отриманої від проведення заходів, що призводять до збереження та економії енергослужб (води, тепла, електроенергії тощо) всього	Поряхунок			23 498,43	3 263,22	26 761,65		

2	Індексу	осереднє споживання енергослужб, натуральні одиниці, в тому числі;	од.	Звітність установ						
	теплопостачання	теп.Гкал	Звітність установ			0,391	0,051	0,442		
	водопостачання	теп.куб.м	Звітність установ			1,405	0,8	2,205		
	енергосервіс	теп.кВт.год	Звітність установ			75,45	8,723	84,173		
1										
Запит										
	осереднє витратів на оплату енергослужб та комунальних послуг всього	грн.	Звітність установ		2 464 156		303 040	2 767 196		
	осереднє витратів на оплату теплопостачання	грн.	Звітність установ		1 581 514		168 772	1 750 286		
	осереднє витратів на оплату водопостачання	грн.	Звітність установ		69 984		47 452	117 436		
	осереднє витратів на оплату енергосервісу	грн.	Звітність установ		757 440		76 816	834 256		
	затрати на оплату інших енергослужб	грн.	Звітність установ		55 218		10 000	65 218		
	оплачується за ліцензією	грн.	Звітність установ		4 804,7			4 804,7		
	Індексу	м.кв.	Звітність установ		4 358,6			4 358,6		
2										
	Забезпечення збереження енергослужб	Поряхунок			103,3		104,5	207,8		
3										
	Ефективності	середні витрати на утримання одного кубу за середні витрати на одного відвідувача кубу за місцем проживання	Поряхунок		1 078 718		47 741	1 126 459		
	Якості	місцем проживання	Поряхунок		10 810		5 599	16 409		
	Якості	місцем проживання	Поряхунок		10 810		5 599	16 409		
4										
	середньорічна кількість дітей та молоді, які відвідує клуб за місцем проживання	осіб	Звітність установ		1 896		162	2 058		
	в тому числі: дівчат	осіб	Звітність установ		1 140		30	1 170		
	середні витрати на утримання одного кубу за середні витрати на одного відвідувача кубу за місцем проживання	осіб	Звітність установ		60,5		1,5	62		

Податок 22
 до розпорядження Тогощівської районної в місті Києві державної адміністрації від 13.02.2026 № 63
 (Уважати розпорядження Тогощівської районної в місті Києві державної адміністрації)
 04.06.2026 № 311



ПАСПОРТ

бюджетної програми місцевого бюджету на 2026 рік

1. Гогощівська районна в місті Києві державна адміністрація (набучування грошових розпорядження коштів місцевого бюджету)	40	(код Тогощівської районної в місті Києві державної адміністрації)	37308812	(код за ЄДРПОУ)	2600000000
2. Гогощівська районна в місті Києві державна адміністрація (набучування відповідального виконання)	401	(код Тогощівської районної в місті Києві державної адміністрації)	37308812	(код за ЄДРПОУ)	
3. Підготовка та реалізація публічних інвестиційних проектів / програм публічних інвестицій за рахунок коштів місцевого бюджету в галузі соціального захисту та соціального забезпечення (набучування бюджетної програми згідно з Типовою програмою класифікації витрат та кредитування місцевого бюджету)	4012350	(код Програми класифікації витрат та кредитування місцевого бюджету)	3250	(код Тогощівської районної в місті Києві державної адміністрації)	1090

4. Обсяг бюджетних призначень/бюджетних асигнувань 5 000 000 гривень, у тому числі загального фонду 0 гривень та спеціального фонду 5 000 000 гривень
5. Підприємства соціальної захищеності різних категорій населення району міста Києва, у тому числі шляхом надання соціальних послуг, розвиток сімейних форм виховання
6. Міста бюджетної програми сімейних форм виховання
7. Завдання бюджетної програми: Підприємства соціальної захищеності різних категорій населення району міста Києва, у тому числі шляхом надання соціальних послуг, розвиток сімейних форм виховання
8. Підстав для реалізації бюджетної програми: РЕКОНСТРУКЦІЯ НЕЖИТЛОВОЇ БУДІВЛИ (ЛПТ «А») ПО ВУЛ. ГОЛОЩІВСЬКА, 53 ДЛІА СТВОРЕННЯ ЦЕНТРУ КОМПЛЕКСНОЇ РЕАБІЛІТАЦІЇ ДІТЯЙ ТА ОСІБ З ІНВАЛІДНОСТЮ ГОЛОЩІВСЬКОГО РАЙОНУ
8. Підстав для реалізації бюджетної програми: Конструкція України, Бюджетний кодекс України, Наказ Міністерства фінансів України від 26.08.2014 № 836 "Про легкі питання запровадження програмно-цільового методу скіндання та виконання місцевих бюджетів", Рішення Київської міської ради від 04.07.2024 № 1651/9617 "Про затвердження комплексної цільової програми "Урбота. На зустріч киянам" на 2025-2027 роки", Рішення Київської міської ради від 14.05.2026 № 610/1077 "Про внесення змін до рішення Київської міської ради від 18.12.2025 №313/10780 "Про бюджет міста Києва на 2026 рік".

9. Видатки / надання кредитів на реалізацію бюджетної програми за напрямками використання бюджетних коштів

№ з/п	Напрямок використання бюджетних коштів	3	4	5
1	РЕКОНСТРУКЦІЯ НЕЖИТЛОВОЇ БУДІВЛИ (ЛПТ «А») ПО ВУЛ. ГОЛОЩІВСЬКА, 53 ДЛІА СТВОРЕННЯ ЦЕНТРУ КОМПЛЕКСНОЇ РЕАБІЛІТАЦІЇ ДІТЯЙ ТА ОСІБ З ІНВАЛІДНОСТЮ ГОЛОЩІВСЬКОГО РАЙОНУ			5 000 000
	Усього			5 000 000

300

1090

10. Місцеві / регіональні програми, які виконуються в межах бюджетної програми

3

№ з/п	Найменування місцевих / регіональних програм	Львівська / регіональна програма	УСБОТО			
			1	2	3	4
1	Міська цільова програма "Турбота. Насуряч киянам" на 2025-2027 роки		X			
6	Результати					5 000 000
6	Радам					5 000 000

11. Перелік та обсяги фінансування публічних інвестиційних проектів / програм публічних інвестицій в межах бюджетної програми

триває

№ з/п	Найменування публічного інвестиційного проекту / програми	Ініціатор	Стартує (рік початку і завершення)	Період реалізації публічного інвестиційного проекту / програми	Загальна вартість публічного інвестиційного проекту / програми (включаючи урахування усіх фінансування)	Виконано (обсяг бюджетних коштів, спрямованих на реалізацію публічного інвестиційного проекту / програми)	Обсяг бюджетних коштів, спрямованих на реалізацію публічного інвестиційного проекту / програми	Відсоток виконання проекту / програми на кінець 2023 року, % (з урахуванням усіх джерел фінансування)	8
1	РЕКОНСТРУКЦІЯ НЕЖИТЛОВОЇ БУДІВЛИ (ДІТ. "А") ПО ВУЛ. ГОЛОСІВСЬКА, 53 ДЛЯ СТВОРЕННЯ ЦЕНТРУ КОМПЛЕКСНОЇ РЕАБІЛІТАЦІЇ ДІТЯ ДІТЕЙ ТА ОСІБ З ІНВАЛІДНОСТЮ ГОЛОСІВСЬКОГО РАЙОНУ, у тому числі за рахунок коштів місцевого бюджету з міждержавних трансфертів з державного бюджету	X	2026 - 2028		70 000 000	X	5 000 000	X	X
7,1									

12. Результативні показники бюджетної програми

УСБОТО		Кількість трансфертів з місцевих бюджетів		Кількість записань інших джерел	
1	2	3	4	5	6
X	X	X	X	X	X
X	X	X	X	X	X
X	X	X	X	X	X
X	X	X	X	X	X
X	X	X	X	X	X

№ з/п	Показники	1	2	1		
				3	4	5
1	РЕКОНСТРУКЦІЯ НЕЖИТЛОВОЇ БУДІВЛИ (ДІТ. «А») ПО ВУЛ. ГОЛОСІВСЬКОГО РАЙОНУ ДІТЯ ДІТЕЙ ТА ОСІБ З ІНВАЛІДНОСТЮ ГОЛОСІВСЬКОГО РАЙОНУ	Закупівля	Спеціальний фонд	6	7	8
1	Закупівля					
1	Закупівля					
1	Закупівля					
1	Закупівля					
1	Закупівля					
1	Закупівля					
1	Закупівля					

70 000 000	70 000 000	Кіровоградська обл. Кіровоградська міська рада	Кіровоградська обл. Кіровоградська міська рада			
65 000 000	65 000 000	Кіровоградська обл. Кіровоградська міська рада	Кіровоградська обл. Кіровоградська міська рада			
5 000 000	5 000 000	Кіровоградська обл. Кіровоградська міська рада	Кіровоградська обл. Кіровоградська міська рада			
5 000 000	5 000 000	Кіровоградська обл. Кіровоградська міська рада	Кіровоградська обл. Кіровоградська міська рада			
5 000 000	5 000 000	Кіровоградська обл. Кіровоградська міська рада	Кіровоградська обл. Кіровоградська міська рада			
5 000 000	5 000 000	Кіровоградська обл. Кіровоградська міська рада	Кіровоградська обл. Кіровоградська міська рада			
5 000 000	5 000 000	Кіровоградська обл. Кіровоградська міська рада	Кіровоградська обл. Кіровоградська міська рада			
5 000 000	5 000 000	Кіровоградська обл. Кіровоградська міська рада	Кіровоградська обл. Кіровоградська міська рада			

2023

37,8

1. Тернопільська районна в місті Києві державна адміністрація (наблюдувачам гуманітарно-розпорядника коштів місцевого бюджету)	40	(код Тернопільської районної в місті Києві державної адміністрації та районного бюджету)	40	(код Тернопільської районної в місті Києві державної адміністрації та районного бюджету)
2. Тернопільська районна в місті Києві державна адміністрація (наблюдувачам місцевого бюджету)	401	(код Тернопільської районної в місті Києві державної адміністрації та районного бюджету)	37308812	(код СДРПОУ)
3. Розвиток здібностей у дітей та молоді з дітями-юнаками спортивних шкіл та літчо-юнацьких спортивних шкіл (наблюдувачам місцевого бюджету та районного бюджету)	4015031	(код Програмної касової виїмки та регіонального місцевого бюджету)	5031	(код Тернопільської районної в місті Києві державної адміністрації та районного бюджету)
			0810	(код Функціональної класифікації видатків та регіонального бюджету)

бюджетної програм місцевого бюджету на 2026 рік

Додаток 27
до розпорядження Тернопільської районної в місті Києві державної адміністрації від 03.02.2026 № 63
про редакції розпорядження Тернопільської районної в місті Києві державної адміністрації
адміністрації № 311 від 04.06.2026



Наचальник фінансового управління

Тетяна ГАНІНА

2	Продукту	загальна площа, яку планується реконструювати	кв. м.	Контрольний розрахунок	377,8	377,8
3	Ефективності	Тривалість будівництва	місяць	Контрольний розрахунок	36	36
		Середні витрати на 1 кв. м загальної площі будівництва закладу	грн.	Розрахунок	185 283	185 283
		Середні витрати на 1 місяць будівництва	грн.	Розрахунок	1 944 444	1 944 444
4	Якості	рівень готовності проєктної документації по реконструкції об'єкту соціального захисту	відс.	Розрахунок	100	100
		рівень готовності реконструкції об'єкту	відс.	Розрахунок	7,143	7,143

4. Обсяг бюджетних призначень/бюджетних асигнувань 41 386 532 гривень, у тому числі загального фонду 41 056 532 гривень та спеціального фонду 330 000 гривень

5. Ціль державної, регіональної, місцевої політики
Створення умов для занять фізичною культурою та спортом та зрештлення здорового способу життя

6. Мета бюджетної програми
Забезпечення підготовки спортсменів резервного спорту та спорту вищих досягнень та участі спортсменів у відповідних заходах, розвитку здібностей вихованців дитячо-юнацьких спортивних шкіл в організації спортивних змагань, оздоровлення, зміцнення фізичної та психічної здатності, збереження та підтримка в належному технічному стані існуючої мережі комунальних спортивних споруд та спортивних організацій фізкультурно-спортивної спрямованості, забезпечення їх ефективного використання для проведення спортивних заходів

7. Завдання бюджетної програми:
5031 01 Розвиток здібностей у дітей та молоді з фізичної культури та спорту комунальними дитячо-юнацькими школами
Забезпечення збереження спортивних шкіл

8. Підстави для реалізації бюджетної програми
Закон України "Про фізичну культуру і спорт" від 24.12.1993 №3808-XII
Наказ Міністерства фінансів України "Про деякі питання запровадження програмно-цільового методу складання та виконання місцевих бюджетів" (із змінами та доповненнями) від 26.08.2014 р. №836

Рішення Київської міської ради від 21.11.2024 № 174/982 «Про затвердження комісійної міської цільової програми "Молодь та спорт столиці" на 2025-2027 роки»
Рішення Київської міської ради від 18.12.2025 № 313/10780 "Про бюджет міста Києва на 2026 рік"
Рішення Київської міської ради від 14.05.2026 № 610/11077 "Про внесення змін до рішення Київської міської ради від 18.12.2025 № 313/10780 "Про бюджет міста Києва на 2026 рік"

№ з/п	Напрямок використання бюджетних коштів	2	3	4	5
1	Розвиток здібностей у дітей та молоді з фізичної культури та спорту	38 151 598	2 904 934	41 056 532	330 000
2	Забезпечення збереження спортивних шкіл		2 904 934	41 056 532	330 000
Усього		38 151 598	2 904 934	41 056 532	330 000
Разом		38 435 338	2 951 194	41 386 532	

9. Викрати / назвати бюджетні програми за напрямками використання бюджетних коштів

10. Місцеві / регіональні програми, які виконуються в межах бюджетної програми

№ з/п	Найменування місцевих / регіональних програм	3	4	5	6
1	Міська цільова програма "Молодь та спорт столиці" на 2025-2027 роки	X		6 627 612	18 270
Усього		X		6 627 612	18 270
Разом				6 645 882	6 645 882

11. Перелік та обсяги фінансування публічних інвестиційних проектів / програм публічних інвестицій в межах бюджетної програми

№ з/п	Найменування публічного інвестиційного проекту / програми	3	4	5	6	7	8
1	Укрупнений інвестиційний проект / програма				X		X
2	Інвестиційний проект / програма				X		X
3	Інвестиційний проект / програма				X		X
4	Інвестиційний проект / програма				X		X
5	Інвестиційний проект / програма				X		X
6	Інвестиційний проект / програма				X		X
7	Інвестиційний проект / програма				X		X
8	Інвестиційний проект / програма				X		X

12. Результативні показники бюджетної програми

№ з/п	Показники	Оцінювані показники	Джерело інформації	Звітний фонд	Спеціальний фонд	Разом
1	2	3	4	5	6	7
1	Позитивні здібності у дітей та молоді з фізичної культури та спорту комунальними дитячо-юнацькими школами					
1	Л. Кількість комунальних дитячо-юнацьких спортивних шкіл в порів'язі їх видів, видатки на управління яких здійснюються з бюджету, всього, у тому числі:	04.	Звітність установа	3		3

402

402

196

2	Продукту	Среднорічна кількість учнів комунальних дитячо-юнацьких спортивних шкіл, вилатки на утримання яких здійснюються з бюджету, у розділі їх видів, всього, у тому числі:	осіб	Звітність установ	1 544	36	1 580
		з них дівчат	осіб	Звітність установ	393		393
		Среднорічна кількість учнів ДЮСШ, КДЮСШ	осіб	Звітність установ	1 544	36	1 580
		Кількість учнів комунальних дитячо-юнацьких спортивних шкіл, вилатки на утримання яких здійснюються з бюджету, у розділі їх видів, що взяти участь у регіональних спортивних змаганнях, всього, у тому числі:	осіб	Звітність установ	487		487
		Кількість учнів ДЮСШ, КДЮСШ що взяти участь у регіональних спортивних змаганнях	осіб	Звітність установ	487		487
		Кількість придбаного спортивного обладнання та інвентарю для комунальних дитячо-юнацьких спортивних шкіл, вилатки на утримання яких здійснюються з бюджету, у розділі їх видів, всього, у тому числі:	ол.	Звітність установ	1 869		1 869
		Кількість придбаного спортивного обладнання та інвентарю для ДЮСШ, КДЮСШ	ол.	Звітність установ	1 869		1 869
3	Ефективності	Середні витрати на навчально-тренувальну роботу у ДЮСШ, КДЮСШ у розрахунок на одного учня	грн.	Розрахунок	21 962,4	7 881,7	29 844,1
		Середні витрати на навчально-тренувальну роботу у спортних змаганнях, у тому числі:	грн.	Розрахунок	4 722		4 722

197

3	Кількість дитячо-юнацьких спортивних шкіл та комплексних дитячо-юнацьких спортивних шкіл (дівч - ДЮСШ, КДЮСШ)	осіб	Звітність установ	3			122,75
	Кількість штатних працівників комунальних дитячо-юнацьких спортивних шкіл, вилатки на утримання яких здійснюються з бюджету, у розділі їх видів, всього	осіб	Звітність установ	122,75			122,75
	з них жінки	осіб	Звітність установ	42,91			42,91
	У тому числі тренери	осіб	Звітність установ	67,75			67,75
	з них жінки	осіб	Звітність установ	17,41			17,41
	Кількість штатних працівників ДЮСШ, КДЮСШ	осіб	Звітність установ	122,75			122,75
	з них жінки	осіб	Звітність установ	42,91			42,91
	У тому числі тренери	осіб	Звітність установ	67,75			67,75
	з них жінки	осіб	Звітність установ	17,41			17,41
	Комунікаційних дитячо-юнацьких спортивних шкіл у ДЮСШ, КДЮСШ	осіб	Звітність установ	33 909 946	283 740		34 193 686
	Обсяг витрат на навчально-тренувальну роботу ДЮСШ, КДЮСШ	грн.	Звітність установ	33 909 946	283 740		34 193 686
	Обсяг витрат на забезпечення участі учнів ДЮСШ, КДЮСШ у регіональних спортивних змаганнях	грн.	Звітність установ	2 299 580			2 299 580
	Обсяг витрат на придбання спортивного обладнання та інвентарю комунальних дитячо-юнацьких спортивних шкіл в розділі їх видів, вилатки на утримання яких здійснюються з бюджету, всього, у тому числі:	грн.	Звітність установ	2 299 580			2 299 580
	Обсяг витрат на придбання спортивного обладнання та інвентарю для ДЮСШ, КДЮСШ	грн.	Звітність установ	2 299 580			2 299 580
	Обсяг витрат на придбання спортивного обладнання та інвентарю для ДЮСШ, КДЮСШ	грн.	Звітність установ	1 942 072			1 942 072
	Обсяг витрат на придбання спортивного обладнання та інвентарю для ДЮСШ, КДЮСШ	грн.	Звітність установ	1 942 072			1 942 072

100

теплопостачання	І кв. на 1 кв.м опал. площі	Поразунок	0,1209	0,0024	0,1233
середнє споживання комунальних послуг та енергоносіїв, в тому числі:		Поразунок			
3 Ефективності					
теплопостачання	тис. Гкал	Звітність установ	0,256	0,005	0,261
водопостачання	тис. куб. м	Звітність установ	5,596	0,176	5,772
електроенергія	тис. кВт. год	Звітність установ	143,271	1,717	144,988
2 Продукту					
обсяг споживання енергоносіїв, натуральні одиниці, в тому числі:					
теплопостачання	Гкал	Звітність установ	1 012 950	16 300	1 029 250
водопостачання	Гкал	Звітність установ	279 700	8 800	288 500
електроенергія	Гкал	Звітність установ	1 409 800	21 160	1 430 960
оплата інших енергоносіїв та ін ком послуг	Гкал	Звітність установ	202 484		202 484
затрачена площа приміщень	кв. м	Звітність установ	2 629,2		2 629,2
оплачена площа приміщень	кв. м	Звітність установ	2 118,3		2 118,3
1 Затрат					
обсяг витрат на оплату енергоносіїв та комунальних послуг, якщо	Гкал	Звітність установ	2 904 934	46 260	2 951 194
з них на оплату					
теплопостачання	Гкал	Звітність установ	1 012 950	16 300	1 029 250
водопостачання	Гкал	Звітність установ	279 700	8 800	288 500
електроенергія	Гкал	Звітність установ	1 409 800	21 160	1 430 960
оплата інших енергоносіїв та ін ком послуг	Гкал	Звітність установ	202 484		202 484
затрачена площа приміщень	кв. м	Звітність установ	2 629,2		2 629,2
оплачена площа приміщень	кв. м	Звітність установ	2 118,3		2 118,3
2 Забезпечення збереження енергоносіїв					
коefficient збереження основних засобів спорудами	відс.	Поразунок	60		60
коefficient збереження внутрішніх спортивних обладнань та інвентаря	відс.	Поразунок	75		75
рівень забезпеченості майданчиків спортивними школами	відс.	Поразунок	0,28		0,28

7

100

Кількість підготовлених у комунальних дитячо-юнацьких спортивних школах, видатки на утримання яких здійснюються з бюджету, у розрізі їх видів, матеріалів спорту України / країни, якщо, у тому числі:	одіб	Поразунок	30		30
Кількість учнів комунальних дитячо-юнацьких спортивних шкіл, видатки на утримання яких здійснюються з бюджету, у розрізі їх видів, які здійснюються з бюджету, у розрізі їх видів, які здійснюються з бюджету, у тому числі:	одіб	Поразунок	505		505
Кількість учнів комунальних дитячо-юнацьких спортивних шкіл, видатки на утримання яких здійснюються з бюджету, у розрізі їх видів, які здійснюються з бюджету, у тому числі:	одіб	Поразунок	505		505
Діагностика кількості учнів комунальних дитячо-юнацьких спортивних шкіл, видатки на утримання яких здійснюються з бюджету, у розрізі їх видів, які здійснюються з бюджету, у тому числі:	одіб	Поразунок	505		505
Діагностика кількості учнів комунальних дитячо-юнацьких спортивних шкіл, видатки на утримання яких здійснюються з бюджету, у розрізі їх видів, які здійснюються з бюджету, у тому числі:	одіб	Поразунок	104,5		104,5
Діагностика кількості учнів дитячо-юнацьких спортивних шкіл, видатки на утримання яких здійснюються з бюджету, у розрізі їх видів, які здійснюються з бюджету, у тому числі:	одіб	Поразунок	104,5		104,5
Висококваліфіковані персоналії спортивних шкіл	відс.	Поразунок	25,8		25,8
4 Якість					
Кількість підготовлених у комунальних дитячо-юнацьких спортивних школах, видатки на утримання яких здійснюються з бюджету, у розрізі їх видів, матеріалів спорту України / країни, якщо, у тому числі:	Гкал	Поразунок	1 039,1		1 039,1
Кількість підготовлених у комунальних дитячо-юнацьких спортивних школах, видатки на утримання яких здійснюються з бюджету, у розрізі їх видів, які здійснюються з бюджету, у тому числі:	Гкал	Поразунок	1 039,1		1 039,1
Середня вартість одиниці придбаного матеріального спортивного обладнання та інвентарю для дитячо-юнацьких спортивних шкіл, видатки на утримання яких здійснюються з бюджету, у розрізі їх видів, у тому числі:	Гкал	Поразунок	4 722		4 722
Середня вартість одиниці придбаного матеріального спортивного обладнання та інвентарю для дитячо-юнацьких спортивних шкіл, видатки на утримання яких здійснюються з бюджету, у розрізі їх видів, у тому числі:	Гкал	Поразунок	1 039,1		1 039,1
Середня вартість одиниці придбаного матеріального спортивного обладнання та інвентарю для дитячо-юнацьких спортивних шкіл, видатки на утримання яких здійснюються з бюджету, у розрізі їх видів, у тому числі:	Гкал	Поразунок	1 039,1		1 039,1

6

12/2

1. Госпітальська районна в місті Києві державна адміністрація (наблюдання головного розпорядника коштів місцевого бюджету)	40	(код Типової відомчої класифікації витрат та кредитування місцевого бюджету)	37308812	(код за ЄДРПОУ)	26000000000	(код бюджету)
2. Госпітальська районна в місті Києві державна адміністрація (наблюдання виконавчого виконання)	401	(код Типової відомчої класифікації витрат та кредитування місцевого бюджету)	37308812	(код за ЄДРПОУ)		
3. Інвестиційні проекти / програми публічних інвестицій за рахунок коштів місцевого бюджету в галузі фізичної культури і спорту (наблюдання бюджетної програми згідно з Типовою класифікацією витрат та кредитування місцевого бюджету)	4015070	(код Програми класифікації витрат та кредитування місцевого бюджету)	5070	(код Типової відомчої класифікації витрат та кредитування місцевого бюджету)		0810

Додаток 29 до розпорядження Госпітальської районної в місті Києві державної адміністрації від 13.02.2026 № 63 (у редакції розпорядження Госпітальської районної в місті Києві державної адміністрації від 04.06.2026 № 311)

ПАСПОРТ бюджетної програми місцевого бюджету на 2026 рік

експлуатація	куб.м на 1	Позахунок	2,1284	0,0669	2,1953
експлуатація	квт.год на 1	Позахунок	54,4922	0,6531	55,1453
4 Києві					
рідна економія витрачена енергосудів в натуральному виразі	втис.	Позахунок			
- теплопостачання	втис.	Позахунок	1		1
- водопостачання	втис.	Позахунок	1		1
- електроенергія	втис.	Позахунок	1		1
обсяг рідної економії бюджетних коштів, отриманої від проведення заходів, що привносять до збереження та економії енергосудів (номі, темпа, електроенергії тощо), всього	тис.	Позахунок	26 992,44	454,14	27 446,58

Назва фінансового управління

Тетяна ГАНІНА

4. Обсяг бюджетних призначень/бюджетних асигнувань 50 000 000 гривень, у тому числі загального фонду 0 гривень та спеціального фонду 50 000 000 гривень

5. Ціль державної, регіональної, місцевої політики
Створення умов для зайняття фізичною культурою та спортом та дотримання здорового способу життя

6. Мета бюджетної програми
Створення необхідних умов для гарантованого виховання, фізичного розвитку, повноцінного оздоровлення, змістовного відпочинку і дозвілля дітей і

7. Завдання бюджетної програми:
РЕКОНСТРУКЦІЯ НЕЖИТЛОВИХ БУДІВЕЛЬ ЛІТ "А-ІІ", "Б", "В", "Г" З УЛАНШТІВАННЯМ УКРИТТЯ ПОДВІЙНОГО КОМПЛЕКСНОЇ ДІТЯЧО-ЮНАЦЬКОЇ СПОРТИВНОЇ ШКОЛИ №15 НА ВУЛ. ЯГІДНА, 2 У ГОЛОСІВСЬКОМУ РАЙОНІ

8. Підставою для реалізації бюджетної програми
Конституція України, Бюджетний Кодекс України, Наказ Міністерства фінансів України від 26.08.2014 № 836 "Про деякі питання запровадження програмно-цільового методу складання та виконання місцевих бюджетів", Рішення Київської міської ради від 14.05.2026 № 610/11077 "Про внесення змін до рішення Київської міської ради від 18.12.2025 № 313/10780 "Про бюджет міста Києва на 2026 рік".

9. Витрати / надання кредитів на реалізацію бюджетної програми за напрямками використання бюджетних коштів

№ з/п	Напрямок використання бюджетних коштів	2	3	4	5	6
1	Напрямок використання бюджетних коштів	РЕКОНСТРУКЦІЯ НЕЖИТЛОВИХ БУДІВЕЛЬ ЛІТ "А-ІІ", "Б", "В", "Г" З УЛАНШТІВАННЯМ УКРИТТЯ ПОДВІЙНОГО КОМПЛЕКСНОЇ ДІТЯЧО-ЮНАЦЬКОЇ СПОРТИВНОЇ ШКОЛИ №15 НА ВУЛ. ЯГІДНА, 2 У ГОЛОСІВСЬКОМУ РАЙОНІ			50 000 000	50 000 000
Усього						

10. Місцеві / регіональні програми, які виконуються в межах бюджетної програми

№ з/п	Найменування місцеві / регіональні програми	2	3	4	5	6
1	Міська цільова програма "Молодь та спорт столиці" на 2025-2027 роки				50 000 000	50 000 000
Усього						

11. Перелік та обсяги фінансування публічних інвестиційних проектів / програм публічних інвестицій в межах бюджетної програми

№ з/п	Найменування публічного інвестиційного проекту / програми	2	3	4	5	6	7	8
1	РЕКОНСТРУКЦІЯ НЕЖИТЛОВИХ БУДІВЕЛЬ ЛІТ "А-ІІ", "Б", "В", "Г" З УЛАНШТІВАННЯМ УКРИТТЯ ПОДВІЙНОГО КОМПЛЕКСНОЇ ДІТЯЧО-ЮНАЦЬКОЇ СПОРТИВНОЇ ШКОЛИ №15 НА ВУЛ. ЯГІДНА, 2 У ГОЛОСІВСЬКОМУ РАЙОНІ, у тому числі за рахунок коштів місцевого бюджету				331 757 980	7 425 245	7 425 245	50 000 000
	міжбюджетних трансфертів з державного бюджету							
	міжбюджетних трансфертів з інших місцевих бюджетів							
	місцевих заощаджень інших джерел							
	Усього							50 000 000

№ з/п	1	2	3	4	5	6	7
№ з/п	Індикатори	Одиниця виміру	Джерело інформації	Зарядний фонд	Спеціальний фонд	Прочий	

1	РЕКОНСТРУКЦІЯ НЕЖИТЛОВИХ БУДІВЕЛЬ ЛІТ "А-ІІ", "Б", "В", "Г" З УВАЖТОВАНИМ УКРИТТЯ ПОДВІБНОГО ПРИЗНАЧЕННЯ КОМПЛЕКСНО-ЛІТЯЧО-ЮНАЦЬКОЇ СПОРТИВНОЇ ШКОЛИ №15 НА ВУЛ. ЯГІДНА, 2 ГОЛОВІСЬКОМУ РАЙОНІ	1	Затрат				
		2	Зарядна кошторисна вартість	грн.	Кошторисна документація, Рівнення Київран	331 757 980	185 804 366
		3	в т.ч. будівельні роботи	грн.	Кошторисна документація	185 804 366	185 804 366
		4	придбання устаткування	грн.	Кошторисна документація	71 677 544	71 677 544
		5	інші витрати	грн.	Кошторисна документація	74 276 070	74 276 070
		6	Зарядна вартість робіт, які плануються в поточному періоді	грн.	Кошторисна документація	50 000 000	50 000 000
		7	в т.ч. будівельні роботи	грн.	Кошторисна документація	50 000 000	50 000 000
		8	Вартість проектних робіт	грн.	Кошторисна документація	7 425 245	7 425 245
		9	Продукту	грн.	Кошторисна документація	7 425 245	7 425 245
		2	Зарядна площа, яку планується побудувати	1	Зарядна площа, яку планується побудувати	м.кв.	Кошторисна документація
2	в т.ч. в поточному періоді			м.кв.	Кошторисна документація	585	585
3	Корисна площа, яку планується побудувати			м.кв.	Кошторисна документація	3 712,88	3 712,88
4	в т.ч. в поточному періоді			м.кв.	Кошторисна документація	560	560
5	Об'єм, який планується побудувати			куб.м.	Кошторисна документація	20 297,17	20 297,17
6	в т.ч. в поточному періоді			м.кв.	Кошторисна документація	3 059	3 059
7	Кількість унітарних місць			місце	Кошторисна документація	207	207
8	Тривалість будівництва			місяць	Кошторисна документація	81	81
9	Ефективності						
3	Середні витрати на 1 кв. м зарядної площі реконструкції			1	Середні витрати на 1 кв. м зарядної площі реконструкції	грн.	Поразунок
		2	в т.ч. в поточному періоді	грн.	Поразунок	85 470	85 470
		3	Середні витрати на 1 кв. м корисної площі закладу	грн.	Поразунок	89 353	89 353
		4	в т.ч. в поточному періоді	грн.	Поразунок	85 470	85 470
		5	Середні витрати на місяць будівництва	грн.	Поразунок	4 095 778	4 095 778
		6	в т.ч. в поточному періоді	грн.	Поразунок	241 546	241 546
		7	Середні витрати на унітарне місце закладу	грн.	Поразунок	16 345	16 345
		8	в т.ч. в поточному періоді	грн.	Поразунок	16 345	16 345
		9	Середні витрати на 1 куб. м будівельного об'єму закладу	грн.	Поразунок	89 286	89 286
		10	в т.ч. в поточному періоді	грн.	Поразунок	89 286	89 286

в т.ч. в поточному періоді	грн.	Поразунок	89 286	89 286
Середні витрати на 1 куб. м будівельного об'єму закладу	грн.	Поразунок	16 345	16 345
в т.ч. в поточному періоді	грн.	Поразунок	16 345	16 345
Середні витрати на унітарне місце	грн.	Поразунок	1 602 696	1 602 696
в т.ч. в поточному періоді	грн.	Поразунок	241 546	241 546
Середні витрати на місяць будівництва	грн.	Поразунок	4 095 778	4 095 778
в т.ч. в поточному періоді	грн.	Поразунок	100	100
Рівень готовності проектної документації будівництва закладу	відс.	Поразунок	1,5	1,5


1	1	1	142 521 843	142 521 843	142 521 843
1	2	2	84 621 843	84 621 843	84 621 843
2	2	2	25 000 000	25 000 000	25 000 000
3	3	3	20 400 000	20 400 000	20 400 000
4	4	4	12 500 000	12 500 000	12 500 000
УСЬОГО					

9. Витрати / надання кредитів на реалізацію бюджетної програми за напрямками використання бюджетних коштів

- Обсяг бюджетних призначень/бюджетних асигнувань 142 521 843 гривень, у тому числі звільненого фонду 0 гривень та спеціального фонду 142 521 843 гривень.
- Ціль державної, регіональної, місцевої політики
- Підвищення експлуатаційних властивостей житлового фонду та прибудинкових територій, утримання їх у належному стані, забезпечення надійності та безпеки експлуатації, покращення умов проживання мешканців
- Міста бюджетної програми
- Підвищення експлуатаційних властивостей житлового фонду та прибудинкових територій, утримання їх у належному стані, забезпечення надійності та безпеки експлуатації, покращення умов проживання мешканців
- Завдання бюджетної програми:
 - Програма публічних інвестицій з капітального ремонту житлового фонду
 - Програма публічних інвестицій з капітального ремонту асфальтового покриття
 - Програма публічних інвестицій з капітального ремонту асфальтового покриття часткове відшкодування вартості приданих незалежних державних енергетичних підприємств
- Підстави для реалізації бюджетної програми:
 - Конституція України, Бюджетний кодекс України, Житловий кодекс України, Закон України "Про житлово-комунальні послуги", Закон України "Про житлово-комунальні послуги" №2189 від 09.11.2017, Наказ Міністерства фінансів України від 26.08.2014 № 836 "Про легкі питання запровадження програмно-цільового методу складання та виконання місцевих бюджетів", Рішення Київської міської ради від 18.12.2025 № 298/10765 "Про затвердження Комісійної цільової програми підвищення енергоефективності та розвитку житлово-комунальної інфраструктури міста Києва на 2026-2028 роки", Рішення Київської міської ради від 18.12.2025 № 313/10780 "Про бюджет міста Києва на 2026 рік", Рішення Київської міської ради від 14.05.2026 №610/1077 "Про внесення змін до рішення Київської міської ради від 18.12.2025 № 313/10780 "Про бюджет міста Києва на 2026 рік"

1. Горисівська районна в місті Києві державна адміністрація (назначення грошового розпорядження коштів місцевого бюджету)	40	(код Типової відомчої класифікації видатків та кредитування місцевого бюджету)	37308812	(код за ЄДРПОУ)	26000000000
2. Горисівська районна в місті Києві державна адміністрація (назначення виповільненого виконання)	401	(код Типової відомчої класифікації видатків та кредитування місцевого бюджету)	37308812	(код за ЄДРПОУ)	
3. Інвестиційних проектів / програм публічних інвестицій в галузі (сектор) «Житло» за рахунок коштів місцевого бюджету (назначення бюджетної програми згідно з Типовою формою класифікації видатків та кредитування місцевого бюджету)	4016081	(код Програмної класифікації видатків та кредитування місцевого бюджету)	6081	(код Типової відомчої класифікації видатків та кредитування місцевого бюджету)	0610

до розпорядження Голосіївської районної в місті Києві державної адміністрації від 15.02.2026 № 63
 Рішеннями розпорядження Голосіївської районної в місті Києві державної адміністрації від 04.06.2026 № 311
 ПАСПОРТ
 БЮДЖЕТНОЇ ПРОГРАМИ МІСЦЕВОГО БЮДЖЕТУ НА 2026 РІК



13

1	інвестицій з	інших джерел	X	X	X	X	X	X
2	КАПІТАЛЬНОГО РЕМОНТУ	ВХІДНИХ ГРУП, В Т.Ч. З						
	ОБЛАШТУВАННЯМ							
	ПАНДІСІВ, У ТОМУ ЧИСЛІ ЗА	РАХУНОК:						
	КОШТИ МІСЦЕВОГО БЮДЖЕТУ	КАПІТАЛЬНОГО БЮДЖЕТУ						
	міжбюджетних трансфертів з	міжбюджетних трансфертів з						
	міжбюджетних трансфертів з	міжбюджетних трансфертів з						
	міжбюджетних трансфертів з	міжбюджетних трансфертів з						
3	ЖИТЛОВОГО ФОНДУ, У ТОМУ	ЧИСЛІ ЗА РАХУНОК:						
	КАПІТАЛЬНОГО РЕМОНТУ							
	ІНВЕСТИЦІЙ З							
	ІНШИХ ДЖЕРЕЛ							
	міських заощаджень							
	міжбюджетних трансфертів з	міжбюджетних трансфертів з						
	міжбюджетних трансфертів з	міжбюджетних трансфертів з						
4	ЛЕКЦІЙНОГО БЮДЖЕТУ	ІНШІ ЗА РАХУНОК:						
	ЕЛЕКТРИЧНОГО ЕНЕРГІЇ, У ТОМУ							
	ЧАСТКОВЕ ВІДУШКОДУВАННЯ							
	ВАРЮЖНИХ ДЖЕРЕЛ							
	ЕЛЕКТРИЧНОГО ЕНЕРГІЇ, У ТОМУ							
	ІНШІ ЗА РАХУНОК:							
	КОШТИ МІСЦЕВОГО БЮДЖЕТУ	КАПІТАЛЬНОГО БЮДЖЕТУ						
міжбюджетних трансфертів з	міжбюджетних трансфертів з							
міжбюджетних трансфертів з	міжбюджетних трансфертів з							
міжбюджетних трансфертів з	міжбюджетних трансфертів з							

4

13

1	ІНВЕСТИЦІЙ З	КАПІТАЛЬНОГО ПОКРИТТЯ, У	АСФАЛЬТОВОГО ПОКРИТТЯ, У	ТОМУ ЧИСЛІ ЗА РАХУНОК:	КОШТИ МІСЦЕВОГО БЮДЖЕТУ	міжбюджетних трансфертів з	міжбюджетних трансфертів з	міжбюджетних трансфертів з	міських заощаджень
2	Інвестиційні програми	Інвестиційні програми	Інвестиційні програми	Інвестиційні програми	Інвестиційні програми	Інвестиційні програми	Інвестиційні програми	Інвестиційні програми	Інвестиційні програми
	Інвестиційні програми	Інвестиційні програми	Інвестиційні програми	Інвестиційні програми	Інвестиційні програми	Інвестиційні програми	Інвестиційні програми	Інвестиційні програми	Інвестиційні програми
3	Інвестиційні програми	Інвестиційні програми	Інвестиційні програми	Інвестиційні програми	Інвестиційні програми	Інвестиційні програми	Інвестиційні програми	Інвестиційні програми	Інвестиційні програми
	Інвестиційні програми	Інвестиційні програми	Інвестиційні програми	Інвестиційні програми	Інвестиційні програми	Інвестиційні програми	Інвестиційні програми	Інвестиційні програми	Інвестиційні програми
4	Інвестиційні програми	Інвестиційні програми	Інвестиційні програми	Інвестиційні програми	Інвестиційні програми	Інвестиційні програми	Інвестиційні програми	Інвестиційні програми	Інвестиційні програми
	Інвестиційні програми	Інвестиційні програми	Інвестиційні програми	Інвестиційні програми	Інвестиційні програми	Інвестиційні програми	Інвестиційні програми	Інвестиційні програми	Інвестиційні програми
5	Інвестиційні програми	Інвестиційні програми	Інвестиційні програми	Інвестиційні програми	Інвестиційні програми	Інвестиційні програми	Інвестиційні програми	Інвестиційні програми	Інвестиційні програми
	Інвестиційні програми	Інвестиційні програми	Інвестиційні програми	Інвестиційні програми	Інвестиційні програми	Інвестиційні програми	Інвестиційні програми	Інвестиційні програми	Інвестиційні програми
6	Інвестиційні програми	Інвестиційні програми	Інвестиційні програми	Інвестиційні програми	Інвестиційні програми	Інвестиційні програми	Інвестиційні програми	Інвестиційні програми	Інвестиційні програми
	Інвестиційні програми	Інвестиційні програми	Інвестиційні програми	Інвестиційні програми	Інвестиційні програми	Інвестиційні програми	Інвестиційні програми	Інвестиційні програми	Інвестиційні програми
7	Інвестиційні програми	Інвестиційні програми	Інвестиційні програми	Інвестиційні програми	Інвестиційні програми	Інвестиційні програми	Інвестиційні програми	Інвестиційні програми	Інвестиційні програми
	Інвестиційні програми	Інвестиційні програми	Інвестиційні програми	Інвестиційні програми	Інвестиційні програми	Інвестиційні програми	Інвестиційні програми	Інвестиційні програми	Інвестиційні програми
8	Інвестиційні програми	Інвестиційні програми	Інвестиційні програми	Інвестиційні програми	Інвестиційні програми	Інвестиційні програми	Інвестиційні програми	Інвестиційні програми	Інвестиційні програми
	Інвестиційні програми	Інвестиційні програми	Інвестиційні програми	Інвестиційні програми	Інвестиційні програми	Інвестиційні програми	Інвестиційні програми	Інвестиційні програми	Інвестиційні програми

11. Терми та обсяги фінансування публічних інвестицій в межах бюджетної програми

1	Комплексна міська цільова програма підвищення енергоефективності та розвитку житлово-комунального інфраструктури міста Києва на 2026-2028 роки	УСЬОГО	X					
1	Найменування місцеві / регіональні програми	1	2	3	4	5	6	7
2	Рішення КМР від 18.12.2025 №298/10765	142 521 843	142 521 843	142 521 843	142 521 843	142 521 843	142 521 843	142 521 843
	Документ, яким затверджено місцеві / регіональні програми							

Гривень

10. Місцеві / регіональні програми, які виконуються в межах бюджетної програми

3

№ з/п	Локалізми	Одиниця виміру	Джерело інформації	Зачислений фонд	Спеціальний фонд	Разом
1	міжбюджетних трансфертів з інших місцевих бюджетів	X	X	X	X	X
2	місцевих запозичень	X	X	X	X	X
3	інших джерел	X	X	X	X	X
4	Усього	X	X	X	X	X

12. Результативні показники бюджетної програми

№ з/п	Локалізми	Одиниця виміру	Джерело інформації	Зачислений фонд	Спеціальний фонд	Разом
1	Програма публічних інвестицій з капітального ремонту вхідних груп, в т.ч. з об'єктуванням панілеу	7				
1	Заграт					
1	Витрати на проведення капітального ремонту вхідних груп, в т.ч. з об'єктуванням панілеу	грн.	Пішения Київрайон	25 000 000		25 000 000
2	Кількість вхідних груп, в т.ч. з об'єктуванням панілеу	грн.	Пішения Київрайон	25 000 000		25 000 000
2	Продукту	о.д.	Звітність установа	656		656
3	Кількість вхідних груп, в т.ч. з об'єктуванням панілеу, що називається відремонтовувати	о.д.	Звітність установа	29		29
3	Ефективності					
4	Середня вартість капітального ремонту одиниці вхідної групи, в т.ч. з об'єктуванням панілеу	грн.	Позакупнок	862 068,97		862 068,97
4	Якості					
4	Лічова вартість кількості вхідних груп, які плануються відремонтувати, до кількості вхідних груп, що потребують ремонту	відс.	Позакупнок	4,421		4,421
2	Програма публічних інвестицій з капітального ремонту житлового фонду					
1	Заграт					
1	Витрати на капітальний ремонт житлових будинків (разом), в тому числі:	грн.	Пішения Київрайон	80 121 843		80 121 843
1	Витрати на проведення капітального ремонту покрівель	грн.	ПРОЕКТО-КОНТОРНА ЛОКУМЕНТАЦІЯ	8 621 843		8 621 843

№ з/п	Локалізми	Одиниця виміру	Джерело інформації	Зачислений фонд	Спеціальний фонд	Разом
1	Витрати на проведення капітального ремонту вхідних груп, в т.ч. з об'єктуванням панілеу	грн.	ПРОЕКТО-КОНТОРНА ЛОКУМЕНТАЦІЯ	2 000 000		2 000 000
1	Витрати на проведення капітального ремонту вхідних груп, в т.ч. з об'єктуванням панілеу	грн.	ПРОЕКТО-КОНТОРНА ЛОКУМЕНТАЦІЯ	69 500 000		69 500 000
1	Витрати на проведення капітального ремонту вхідних груп, в т.ч. з об'єктуванням панілеу	грн.	Пішения Київрайон	4 500 000		4 500 000
1	Витрати на проведення капітального ремонту вхідних груп, в т.ч. з об'єктуванням панілеу	грн.	ПРОЕКТО-КОНТОРНА ЛОКУМЕНТАЦІЯ	4 500 000		4 500 000
1	Витрати на проведення капітального ремонту вхідних груп, в т.ч. з об'єктуванням панілеу	грн.	ПРОЕКТО-КОНТОРНА ЛОКУМЕНТАЦІЯ	868		868
1	Витрати на проведення капітального ремонту вхідних груп, в т.ч. з об'єктуванням панілеу	о.д.	Звітність установа	654 248		654 248
1	Витрати на проведення капітального ремонту вхідних груп, в т.ч. з об'єктуванням панілеу	о.д.	Звітність установа	1 911		1 911
1	Витрати на проведення капітального ремонту вхідних груп, в т.ч. з об'єктуванням панілеу	о.д.	Звітність установа	403 101,8		403 101,8
1	Витрати на проведення капітального ремонту вхідних груп, в т.ч. з об'єктуванням панілеу	о.д.	Звітність установа	930		930
1	Витрати на проведення капітального ремонту вхідних груп, в т.ч. з об'єктуванням панілеу	о.д.	Звітність установа	294		294
1	Витрати на проведення капітального ремонту вхідних груп, в т.ч. з об'єктуванням панілеу	о.д.	Звітність установа	225 338		225 338
1	Витрати на проведення капітального ремонту вхідних груп, в т.ч. з об'єктуванням панілеу	о.д.	Звітність установа	323		323
1	Витрати на проведення капітального ремонту вхідних груп, в т.ч. з об'єктуванням панілеу	кв. м.	Звітність установа	12 429		12 429
1	Витрати на проведення капітального ремонту вхідних груп, в т.ч. з об'єктуванням панілеу	о.д.	Звітність установа	1 521		1 521
1	Витрати на проведення капітального ремонту вхідних груп, в т.ч. з об'єктуванням панілеу	кв. м.	Звітність установа	322 416		322 416
2	Продукту					
2	Кількість електричних установа, що потребує ремонту	о.д.	Звітність установа	396		396
1	Кількість покрівель, що плануються відремонтувати	о.д.	ПРОЕКТО-КОНТОРНА ЛОКУМЕНТАЦІЯ	5		5
1	Витрати на проведення капітального ремонту вхідних груп, в т.ч. з об'єктуванням панілеу	кв. м.	ПРОЕКТО-КОНТОРНА ЛОКУМЕНТАЦІЯ	3 242		3 242
1	Витрати на проведення капітального ремонту вхідних груп, в т.ч. з об'єктуванням панілеу	о.д.	ПРОЕКТО-КОНТОРНА ЛОКУМЕНТАЦІЯ	1		1
1	Витрати на проведення капітального ремонту вхідних груп, в т.ч. з об'єктуванням панілеу	кв. м.	ПРОЕКТО-КОНТОРНА ЛОКУМЕНТАЦІЯ	78		78
1	Витрати на проведення капітального ремонту вхідних груп, в т.ч. з об'єктуванням панілеу	о.д.	ПРОЕКТО-КОНТОРНА ЛОКУМЕНТАЦІЯ	1		1
1	Витрати на проведення капітального ремонту вхідних груп, в т.ч. з об'єктуванням панілеу	кв. м.	ПРОЕКТО-КОНТОРНА ЛОКУМЕНТАЦІЯ	293		293

1	Витрати на ремонт асфальтового покриття	г.м.	Рівненська Київщина	12 500 000	12 500 000	2	Продукт	Кількість незалежних джерел електричної енергії, що плануються придати	од.	Звітність, установ	140	3	Ефективності	Середня вартість відшкодування одиниці одиниці незалежних джерел електричної енергії	г.м.	Позахунок	89 285,71	89 285,71	4	Якості	Рівень відшкодування вартості незалежних джерел електричної енергії	відс.	Позахунок	100	4	Програма публічних інвестицій з капітального ремонту асфальтового покриття	100
1	Витрати на ремонт асфальтового покриття	г.м.	Рівненська Київщина	20 400 000	20 400 000																						
	Затягана площа асфальтового покриття придбаними територіями та міжквартирними площами	кв. м.	статистична звітність	881 582,000	881 582,000																						
	Площа асфальтового покриття придбаними територіями та міжквартирними площами, що потребує відновлення	кв. м.	Звітність, установ	582 726,000	582 726,000																						


3	Ефективності	Кількість електричних електроштових, що плануються впровадити	од.	проектно-кошторисна документація	89																							
		Середня вартість капітального ремонту 1 покриття	г.м.	Позахунок	1 724 368,6																							
		Середня вартість замінні вікон, дверей та ремонту вікна	г.м.	Позахунок	2 659,42																							
		Середня вартість замінні вікон, дверей та ремонту вікна	г.м.	Позахунок	2 000 000																							
		Середня вартість замінні вікон, дверей та ремонту вікна	г.м.	Позахунок	25 641,03																							
		Середня вартість капітального ремонту 1 сходової кімнати на умовах співфінансування	г.м.	Позахунок	4 500 000																							
		Середня вартість капітального ремонту 1 кв.м сходової кімнати на умовах співфінансування	г.м.	Позахунок	15 358,36																							
		Середня вартість капітального ремонту 1 електроштових	г.м.	Позахунок	780 898,88																							
4	Якості	Питома вага кількості покриттів, на яких планується проведення капітального ремонту до кількості покриттів, що потребують проведення капітального ремонту	відс.	Позахунок	1,7																							
		Питома вага метражу покриттів, де планується капітальний ремонт до метражу покриттів, що потребують проведення капітального ремонту	відс.	Позахунок	1,44																							
		Питома вага кількості житлових будинків, де планується проведення замінні вікон, дверей та ремонту вікна до кількості житлових будинків, що потребують замінні вікон, дверей та ремонту вікна	відс.	Позахунок	0,31																							
		Питома вага метражу вікон, дверей, які замінюються замінні до метражу вікон, дверей, що потребують замінні	відс.	Позахунок	0,628																							

022

1. Тернопільська районна в місті Києві державна адміністрація (назначення коштів місцевого бюджету)	40	3730812	2600000000
2. Тернопільська районна в місті Києві державна адміністрація (назначення міномонтажного виконання)	401	3730812	
3. Реалізація проектів (закупівля з відновлення об'єктів житлового фонду, пошкоджених / знищених внаслідок збройної агресії, за рахунок коштів місцевих бюджетів (назначення коштів місцевого бюджету)	4016092	6092	0610

бюджетної програмі місцевого бюджету на 2026 рік

Додаток 34
до розпорядження Тернопільської районної в місті Києві державної адміністрації від 18.02.2026 № 63
Секретарі розпорядження Тернопільської районної в місті Києві державної адміністрації
04.06.2026 № 311



Начальник фінансового управління

2	Листо асфальтового покриття прибудинкових територій та міжквартирних проїздів, що планується відновити	кв. м.	документація	9 653,000	9 653,000
3	Ефективності				
4	Витрати на відновлення 1 кв. асфальтового покриття прибудинкових територій та міжквартирних проїздів	грн.	Розрахунок	2 113,33	2 113,33
4	Листо вага мостів асфальтового покриття прибудинкових територій та міжквартирних проїздів, що планується відновити, до мостів асфальтового покриття прибудинкових територій та міжквартирних проїздів, що потребує відновлення	візе.	Розрахунок	1,657	1,657

Тетяна ГАННА

№ з/п	Показники	Одиниці виміру	Джерело інформації	Загальний фонд	Спеціальний фонд	Разом
1	1	2	3	4	5	6
1	Забезпечення виконання відновлювальних робіт у житлових будинках, пошкоджених внаслідок воєнних дій російської федерації					24 190 000
1	Затрат					24 190 000
	Витрати на проведення капітального ремонту у житлових будинках (разом), в тому числі:		Рішення Київради	24 190 000		24 190 000

12. Результативні показники бюджетної програми

№ з/п	Найменування публічного інвестиційного проекту / програми	Унікальний ідентифікатор проекту / програми	Період реалізації публічного інвестиційного проекту / програми	Затягнута вартість публічного інвестиційного проекту / програми	Використані коштів, бюджетних коштів, обсяг	6	7	8
1	2	3	4	5	6	7	8	
	Найменування публічного інвестиційного проекту / програми	Унікальний ідентифікатор проекту / програми	Період реалізації публічного інвестиційного проекту / програми	Затягнута вартість публічного інвестиційного проекту / програми	Використані коштів, бюджетних коштів, обсяг	6	7	8
	інвестиційного проекту / програми	інвестиційного проекту / програми	інвестиційного проекту / програми	інвестиційного проекту / програми	інвестиційного проекту / програми	інвестиційного проекту / програми	інвестиційного проекту / програми	інвестиційного проекту / програми
	публічних інвестицій	публічних інвестицій	публічних інвестицій	публічних інвестицій	публічних інвестицій	публічних інвестицій	публічних інвестицій	публічних інвестицій
	завершених (рік початку і завершення)	завершених (рік початку і завершення)	завершених (рік початку і завершення)	завершених (рік початку і завершення)	завершених (рік початку і завершення)	завершених (рік початку і завершення)	завершених (рік початку і завершення)	завершених (рік початку і завершення)
	фінансування)	фінансування)	фінансування)	фінансування)	фінансування)	фінансування)	фінансування)	фінансування)
	2026року	2026року	2026року	2026року	2026року	2026року	2026року	2026року
	2026року, % (в програмі на виконання проекту / програми)	2026року, % (в програмі на виконання проекту / програми)	2026року, % (в програмі на виконання проекту / програми)	2026року, % (в програмі на виконання проекту / програми)	2026року, % (в програмі на виконання проекту / програми)	2026року, % (в програмі на виконання проекту / програми)	2026року, % (в програмі на виконання проекту / програми)	2026року, % (в програмі на виконання проекту / програми)
	привести	привести	привести	привести	привести	привести	привести	привести

11. Перелік та обсяги фінансування публічних інвестиційних проектів / програм публічних інвестицій в межах бюджетної програми

№ з/п	Найменування місцевих / регіональних програм	Локамент, який затверджено	3	4	5	6
1	2	3	4	5	6	7
1	Міська цільова програма забезпечення житлом громадян, які потребують поліпшення житлових умов, на 2025-2027 роки.	Рішення КМР від 21.11.2024 №177/985				24 190 000
	Умов, на 2025-2027 роки.					24 190 000
	Усього					24 190 000
	Разом					24 190 000
	привести					привести

10. Місцеві / регіональні програми, які виконуються в межах бюджетної програми

3

№ з/п	Напрямок використання бюджетних коштів	Загальний фонд	Спеціальний фонд	Разом
1	2	3	4	5
1	Забезпечення виконання відновлювальних робіт у житлових будинках, пошкоджених внаслідок воєнних дій російської федерації	24 190 000		24 190 000
	Усього	24 190 000		24 190 000
	Разом			24 190 000
	привести			привести

9. Витрати / надання кредитів на реалізацію бюджетної програми за напрямками використання бюджетних коштів

Концепція України, Бюджетний Кодекс України, Житловий кодекс УРСР, Закон України «Про обов'язковість здійснення права власності у багатоквартирному будинку» №417 від 14.05.2015, Закон України «Про житлово-комунальні послуги» №2189 від 09.11.2017, Наказ Міністерства України від 26.08.2014 № 836 «Про деякі питання запровадження програмно-цільового методу сфінансування та виконання місцевих бюджетів», Рішення Київської міської ради від 21.11.2024 № 177/985 «Про затвердження Міської цільової програми забезпечення житлом громадян, які потребують поліпшення житлових умов, на 2025-2027 роки», Рішення Київської міської ради від 18.12.2025 № 313/10780 «Про бюджет міста Києва на 2026 рік», Рішення Київської міської ради від 14.05.2026 №610/1077 «Про внесення змін до рішення Київської міської ради від 18.12.2025 № 313/10780 «Про бюджет міста Києва на 2026 рік».

8. Підстави для реалізації бюджетної програми

5. Ціль державної, регіональної, місцевої політики
6. Підвищення експлуатаційних властивостей житлового фонду та придуминкових територій, утримання їх у належному стані, забезпечення надійності та безпеки експлуатації, покращення умов проживання мешканців
6. Міста бюджетної програми
- Забезпечення виконання робіт з відновлення об'єктів житлового фонду, пошкоджених / зниклих внаслідок збройної агресії, покращення умов проживання мешканців міста.
7. Завдання бюджетної програми:
8. Підстави для реалізації бюджетної програми

Середня вартість замінні вікон, дверей та ремонту вікна	грн.	Поразухнок	348 888,89	348 888,89	100	100
Середня вартість замінні 1 м.кв. вікон, дверей	грн.	Поразухнок	14 776,47	14 776,47	100	100
Середня вартість капітального ремонту одного ліфта	грн.	Поразухнок				
4	Діагностика					
Відень готовності об'єкту капітального ремонту	відс.	Поразухнок	100	100	100	100
питома вартість закривати, на яких планується проведення капітального ремонту до кількості ліфтів	відс.	Поразухнок	100	100	100	100
капітальний ремонт до метражу покривати, що потребує капітального ремонту	відс.	Поразухнок	100	100	100	100
питома вартість закривати житлових будинків, де планується проведення замінні вікон, дверей та ремонту вікна, до кількості житлових будинків, що потребує замінні вікон, дверей та ремонту вікна	відс.	Поразухнок	100	100	100	100
питома вартість метражу вікон, дверей, які замінюються замінні вікон, дверей, що потребує	відс.	Поразухнок	100	100	100	100
питома вартість метражу вікон, дверей, які замінюються замінні вікон, дверей, що потребує	відс.	Поразухнок	100	100	100	100
питома вартість метражу вікон, дверей, які замінюються замінні вікон, дверей, що потребує	відс.	Поразухнок	100	100	100	100
питома вартість метражу вікон, дверей, які замінюються замінні вікон, дверей, що потребує	відс.	Поразухнок	100	100	100	100
348 888,89						
14 776,47						
3 500 000						

5

Загальна кошторисна вартість	грн.	Кошторисна	24 190 000	24 190 000		
вирати на проведення капітального ремонту покривати	грн.	проектно-кошторисна документация	14 410 000	14 410 000		
вирати на проведення замінні вікон, дверей та ремонту вікна	грн.	проектно-кошторисна документация	6 280 000	6 280 000		
вирати на проведення капітального ремонту ліфтів	грн.	проектно-кошторисна документация	3 500 000	3 500 000		
вирати на проведення капітального ремонту	грн.	проектно-кошторисна документация	7	7		
метраж покривати, що потребує капітального ремонту	м.кв.	Звітність установа	477,8	477,8		
Кількість житлових будинків, що потребує замінні вікон, дверей та ремонту вікна	од.	Звітність установа	18	18		
метраж вікон та дверей, що потребує замінні	м.кв.	Звітність установа	425	425		
Кількість ліфтів, роботу яких планується відновити шляхом проведення капітального ремонту	од.	Звітність установа	1	1		
3	Ефективності					
Середня вартість капітального ремонту 1 покривати	грн.	Поразухнок	2 058 571,43	2 058 571,43		
покривати	грн.	Поразухнок	30 159,06	30 159,06		
2	Продуктивності					
Кількість покривати, що планується відмонтувати	од.	Звітність установа	7	7		
метраж покривати, що планується відмонтувати	м.кв.	Звітність установа	477,8	477,8		
Кількість житлових будинків, де планується проведення замінні вікон, дверей та ремонту вікна	од.	Звітність установа	18	18		
метраж вікон та дверей, що планується замінити	м.кв.	Звітність установа	425	425		
Кількість ліфтів, роботу яких планується відновити шляхом проведення капітального ремонту	од.	Звітність установа	1	1		
2	Продуктивності					
Кількість покривати, що потребує капітального ремонту	м.кв.	Звітність установа	7	7		
метраж покривати, що потребує капітального ремонту	м.кв.	Звітність установа	477,8	477,8		
Кількість житлових будинків, що потребує замінні вікон, дверей та ремонту вікна	од.	Звітність установа	18	18		
метраж вікон та дверей, що потребує замінні	м.кв.	Звітність установа	425	425		
Кількість ліфтів, що потребує капітального ремонту	од.	Звітність установа	1	1		
2	Продуктивності					
Середня вартість капітального ремонту 1 покривати	грн.	Поразухнок	2 058 571,43	2 058 571,43		
покривати	грн.	Поразухнок	30 159,06	30 159,06		

4

APD

Листопад 37
 м. Київ, район м. Голосіївської районної адміністрації в м. Київ
 13.02.2026 № 63
 (у разі потреби позначити район м. Київ)
 районної адміністрації в м. Київ
 04.06.2026 № 311
 адміністрації



ПАСПОРТ бюджетної програми місцевого бюджету на 2026 рік

1. Голосіївська районна в місті Києві державна адміністрація (назначення головного розпорядника коштів місцевого бюджету)	40	(код Типової відомчої класифікації витрат та реєстрування місцевого бюджету)	37308812	(код за ЄДРПОУ)	2600000000	(код друкарського виготовлення коштів місцевого бюджету)
2. Голосіївська районна в місті Києві державна адміністрація (назначення відповідального виконавця)	401	(код Типової відомчої класифікації витрат та реєстрування місцевого бюджету та номер у складі головного розпорядника коштів місцевого бюджету)	37308812	(код за ЄДРПОУ)		(код друкарського виготовлення коштів місцевого бюджету)
3. Реалізація заходів за рахунок освітньої субвенції з державного фонду державного бюджету (за спеціальним завданням на забезпечення харчуванням учнів загальної середньої освіти) у рамках бюджетної програми «Про освіту» згідно з рішенням Київської міської ради «Про бюджет міста Києва на 2026 рік» від 18.12.2025 №317/10780 (зі змінами).	4011279	(код Типової відомчої класифікації витрат та реєстрування місцевого бюджету)	1279	(код Типової відомчої класифікації витрат та реєстрування коштів місцевого бюджету)	0990	(код друкарського виготовлення коштів місцевого бюджету)

4. Освіт. бюджетних призначень/бюджетних асигнувань 88 865 гривень, у тому числі загального фонду 0 гривень та спеціального фонду 88 865 гривень

5. Ціль державної, регіональної, місцевої політики

6. Підвищення якості освіти та якості освіти

7. Забезпечення надання освіти в різних загальноосвітніх закладах

8. Забезпечення харчуванням учнів загальної середньої освіти за рахунок освітньої субвенції з державного фонду державного бюджету

9. Підстави для реалізації бюджетної програми

10. Закон України «Про освіту» від 05.09.2017 №2145-VIII.

Наказ МОН від 26.08.2014 №836 «Про деякі питання запровадження програмно-цільового методу складиання та виконання місцевих бюджетів»;

Постанова КМУ від 13.08.2025 №961 «Деякі питання фінансування харчування учнів загальної середньої освіти»;

Постанова КМУ від 27.06.2025 №767 «Деякі питання надання освіти освітньої субвенції з державного фонду державного бюджету в частині забезпечення харчуванням учнів загальної середньої освіти у 2025 році»;

Рішення сесії Київської міської ради «Про бюджет міста Києва на 2026 рік» від 18.12.2025 №317/10780 (зі змінами).

№ з/п	Напрямок використання бюджетних коштів	2	3	4	5	6
1	Забезпечення харчуванням учнів загальної середньої освіти за рахунок освітньої субвенції з державного фонду державного бюджету				88 865	88 865
Усього						

№ з/п	Напрямок використання коштів	2	3	4	5	6
1	Напрямок використання коштів					
Усього						

10. Місцеві / регіональні програми, які виконуються в межах бюджетної програми

Handwritten mark at the top left of the page.

Handwritten mark at the bottom left of the page.

3	Ефективності	кількість поїздів в закладах освіти, які забезпечують харчуванням надавачами послуг	од.	Звітність установа		1 777	
		середня вартість поїздів в закладах освіти, які забезпечують харчуванням надавачами послуг	грн.	Розрахунок		50	
4	Якості	різень охоплення учнів початкових класів харчуванням	відс.	Розрахунок		100	100

4

№ з/п	Показники	Одиниця виміру	2	4	5	6	7	1
								1
Забезпечення харчуванням учнів закладів загальної середньої освіти за рахунок освітньої субвенції з державного бюджету місцевим бюджетам								
Заграт								
	обсяг освітньої субвенції з державного бюджету місцевим бюджетам на забезпечення харчуванням закладів загальної середньої освіти, в т.ч.:	грн.	Звітність установа		88 865			88 865
	вдатки на оплату послуг кеттерингу та/або аутсорсингу	грн.	Звітність установа		88 865			88 865
	кількість закладів загальної середньої освіти всього, в т.ч.:	од.	Звітність установа		32			32
2	Продукту	од.	Звітність установа		27			27
	кількість учнів початкових класів, що харчуються, всього, в т.ч.:	осіб	Звітність установа		7 058			7 058
	кількість учнів початкових класів в закладах освіти, які забезпечують харчуванням надавачами послуг	осіб	Звітність установа		7 058			7 058

12. Результативні показники бюджетної програми

№ з/п	Найменування публічного інвестиційного проекту / програми	2	УСЬОГО				
			3	4	5	6	7
1			X	X	X	X	X
2	Узнавання інтеграційного проекту / програми		X	X	X	X	X
3	Проєкт реалізації інвестиційного публічного проекту / програми (для покриття 1 запланованого)		X	X	X	X	X
4	Заклада вартість публічного інвестиційного проекту / програми (з урахуванням усіх державних фінансування)		X	X	X	X	X
5	Виконано (оскаржуваних копій, електронних копій, електронних копій, електронних копій)		X	X	X	X	X
6	Обсяг бюджетних коштів, спрямованих на реалізацію публічного інвестиційного проекту / програми (з урахуванням усіх державних фінансування)		X	X	X	X	X
7	Рівень виконання публічного інвестиційного проекту / програми (кількість виконаних копій, електронних копій, електронних копій, електронних копій)		X	X	X	X	X
8	Рівень виконання публічного інвестиційного проекту / програми (кількість виконаних копій, електронних копій, електронних копій, електронних копій)		X	X	X	X	X

11. Перелік та обсяги фінансування публічних інвестиційних проектів / програм публічних інвестицій в межах бюджетної програми

Додаток 38
до розпорядження Головіської районної адміністрації в місті Києві державної адміністрації від 13.02.2026 № 63
Оформити розпорядження Головіської районної адміністрації в місті Києві державної адміністрації

04.06.2026 № 311



1. Головіська районна в місті Києві державна адміністрація
(належувати головному розпоряднику коштів місцевого бюджету)

2. Головіська районна в місті Києві державна адміністрація
(належувати виконавці)

3. Підготовка та реалізація нубічних інвестиційних проектів / програм нубічних інвестицій за рахунок коштів місцевого бюджету в галузі культури і мистецтва
(належувати бюджетній програмі згідно з Типовою класифікацією витратів та розподілення місцевого бюджету)

40	(код Типової класифікації витратів та розподілення місцевого бюджету)	37308812	(код за ЄДРПОУ)	2600000000	(код бюджету)
401	(код Типової класифікації витратів та номер у системі розподілення коштів місцевого бюджету)	37308812	(код за ЄДРПОУ)		
4014083	(код Програми класифікації витратів та розподілення місцевого бюджету)	4083	(код Типової класифікації витратів та розподілення коштів місцевого бюджету)	0829	(код функціональної класифікації витратів та розподілення коштів місцевого бюджету)

- Об'єкт бюджетних призначень/бюджетних асигнувань 1 958 000 гривень, у тому числі зарплатного фонду 0 гривень та спеціального фонду 1 958 000 гривень.
- Ціль державної, регіональної, місцевої політики
- Забезпечення доступності культурних послуг
- Міста бюджетної програми
- Реалізація програм публічних інвестицій у сфері культури та мистецтва
- Завдання бюджетної програми: РЕМОТНО-РЕСТАВРАЦІЙНІ РОБОТИ БУДІВЛИ НА ВУЛ. ВОЛОДИМИРСЬКІЙ, 78-А
- Питання для реалізації бюджетної програми
- Питання Київської міської ради від 14.05.2026 № 610/11077 "Про внесення змін до рішення Київської міської ради від 18.12.2025 № 313/10780 "Про бюджет міста Києва на 2026 рік"

№ з/п	Напрямок використання бюджетних коштів	2	3	4	5	6
1	РЕМОТНО-РЕСТАВРАЦІЙНІ РОБОТИ БУДІВЛИ НА ВУЛ. ВОЛОДИМИРСЬКІЙ, 78-А				1 958 000	1 958 000
УСЬОГО						
№ з/п	Напрямок використання бюджетних коштів	2	3	4	5	6
1	РЕМОТНО-РЕСТАВРАЦІЙНІ РОБОТИ БУДІВЛИ НА ВУЛ. ВОЛОДИМИРСЬКІЙ, 78-А				1 958 000	1 958 000
УСЬОГО						

№ з/п	Наменування місцеві / регіональні програми	2	3	4	5	6
1	Державна, регіональна, місцева програми / регіональні програми					
УСЬОГО						
№ з/п	Наменування місцеві / регіональні програми	2	3	4	5	6
1	Державна, регіональна, місцева програми / регіональні програми					
УСЬОГО						

10. Місцеві / регіональні програми, які виконуються в межах бюджетної програми

10

10

11. Терміл та обсяги фінансування публічних інвестиційних проектів / програм публічних інвестицій в межах бюджетної програми

3

№ з/п	Найменування публічного інвестиційного проекту / програми	Індикатори виконання					Всього
		1	2	3	4	5	
1	ПРОГРАМА ПУБЛІЧНИХ ІНВЕСТИЦІЙ З РЕМОНТНО-РЕСТАВРАЦІЙНИХ РОБІТ, У ТОМУ ЧИСЛІ ЗА РАХУНОК: КОШТИ МІСЦЕВОГО БЮДЖЕТУ	X	X	X	X	X	1 958 000
	міжбюджетних трансфертів з інших державного бюджету	X	X	X	X	X	
	міжбюджетних трансфертів з інших місцевих бюджетів	X	X	X	X	X	
	інших джерел	X	X	X	X	X	
	УСЬОГО	X	X	X	X	X	1 958 000

12. Результативні показники бюджетної програми

№ з/п	Показники	1	2	3	4	5	6	7
1	РЕМОНТНО-РЕСТАВРАЦІЙНІ РОБОТИ БУДІВЕЛ НА ВУЛ. ВОЛОДИМИРСЬКА, 78-А							
1	Котирисна вартість	Грн.	Котирисна	1 958 000				1 958 000
	Вартість науково-просвітних робіт	Грн.	Котирисна	1 958 000				1 958 000
	в т.ч. в поточному періоді	Грн.	Рішення КМР, Розпорядження КМДА	1 958 000				1 958 000

Титул ГАННА

Наглядач фінансового управління

№ з/п	Код проекту	2 Площа, яка потребує ремонтно-реставраційних робіт		3 Якість		4
		м.кв.	Котирисна	м.кв.	Розрахунок	
		1 430		100		100

