



ДЕСНЯНСЬКА РАЙОННА В МІСТІ КИЄВІ
ДЕРЖАВНА АДМІНІСТРАЦІЯ

РОЗПОРЯДЖЕННЯ

04.06.2026 № 460

Про внесення змін до паспортів
бюджетних програм на 2026 рік

Відповідно до Бюджетного кодексу України, законів України «Про місцеві державні адміністрації», «Про Державний бюджет України на 2026 рік», наказів Міністерства фінансів України від 26 серпня 2014 року № 836 «Про деякі питання запровадження програмно - цільового методу складання та виконання місцевих бюджетів», зареєстрованого в Міністерстві юстиції України 10 вересня 2014 року за № 1103/25880, рішення Київської міської ради від 14 травня 2026 року № 610/11077 «Про внесення змін до рішення Київської міської ради від 18 грудня 2025 року № 313/10780 «Про бюджет міста Києва на 2026 рік»:

1. УНЕСТИ зміни до паспортів бюджетних програм:

КПКВКМБ 4210160 «Керівництво і управління Деснянською районною в місті Києві державною адміністрацією»;

КПКВКМБ 4211010 «Надання дошкільної освіти»;

КПКВКМБ 4211021 «Надання загальної середньої освіти закладами загальної середньої освіти за рахунок коштів місцевого бюджету»;

КПКВКМБ 4211031 «Надання загальної середньої освіти закладами загальної середньої освіти за рахунок освітньої субвенції»;

КПКВКМБ 4211300 «Підготовка та реалізація публічних інвестиційних проектів / програм публічних інвестицій за рахунок коштів місцевого бюджету в галузі освіти»;

КПКВКМБ 4213105 «Надання реабілітаційних послуг особам з інвалідністю та дітям з інвалідністю»;

КПКВКМБ 4213121 «Здійснення соціальної роботи та надання соціальних послуг центрами соціальних служб та центрами надання

соціальних послуг особам/сім'ям, які належать до вразливих груп населення та/або перебувають у складних життєвих обставинах»;

КПКВКМБ 4213124 «Розвиток та надання послуг спеціалізованими службами підтримки осіб, які постраждали від домашнього насильства та/або насильства за ознакою статі»;

КПКВКМБ 4213132 «Створення умов для творчого, інтелектуального, духовного та фізичного розвитку дітей та молоді за місцем їх проживання»;

КПКВКМБ 4215031 «Розвиток здібностей у дітей та молоді з фізичної культури та спорту комунальними дитячо-юнацькими спортивними школами»;

КПКВКМБ 4215041 «Розвиток та підтримка доступної спортивної інфраструктури»;

КПКВКМБ 4215061 «Забезпечення діяльності місцевих центрів фізичного здоров'я населення та проведення фізкультурно-масових заходів серед населення регіону»;

КПКВКМБ 4216091 «Підготовка та реалізація публічних інвестиційних проектів / програм публічних інвестицій за рахунок коштів місцевого бюджету в галузі житлово-комунального господарства»;

КПКВКМБ 4216081 «Підготовка та реалізація публічних інвестиційних проектів/програм публічних інвестицій в галузі (секторі) «Житло» за рахунок коштів місцевого бюджету»;

затверджених розпорядженням Деснянської районної в місті Києві державної адміністрації від 11 лютого 2026 року № 146 «Про затвердження паспортів бюджетних програм на 2026 рік», виклавши їх у новій редакції, що додаються.

2. ДОПОВНИТИ пункт 1 розпорядження Деснянської районної в місті Києві державної адміністрації від 11 лютого 2026 року № 146 «Про затвердження паспортів бюджетних програм на 2026 рік» паспортом бюджетних програм за КПКВКМБ 4211279 «Реалізація заходів за рахунок освітньої субвенції з державного бюджету місцевим бюджетам (за спеціальним фондом державного бюджету) з урахуванням залишків на забезпечення харчуванням учнів закладів загальної середньої освіти».

3. В пункті 1 розпорядження Деснянської районної в місті Києві державної адміністрації від 27 лютого 2026 року № 207 «Про внесення змін до паспортів бюджетних програм на 2026 рік» слова та цифри КПКВКМБ 4215061 «Забезпечення діяльності місцевих центрів фізичного здоров'я населення та проведення фізкультурно-масових заходів серед населення регіону», КПКВКМБ 4216091 «Підготовка та реалізація публічних інвестиційних проектів / програм публічних інвестицій за рахунок коштів

місцевого бюджету в галузі житлово-комунального господарства» виключити та відповідні паспорти що додаються, визнати такими, що втратили чинність.

4. Розпорядження Деснянської районної в місті Києві державної адміністрації від 10 квітня 2026 року № 338 «Про внесення змін до паспортів бюджетних програм на 2026 рік» визнати таким, що втратило чинність.

5. Контроль за виконанням цього розпорядження покласти на заступників голови Деснянської районної в місті Києві державної адміністрації згідно розподілу обов'язків.

Голова

Максим БАХМАТОВ

ЗАТВЕРДЖЕНО

Наказ Міністерства фінансів України

26 серпня 2014 року № 836

(у редакції наказу Міністерства фінансів України від 22 січня 2026 року № 57)

ЗАТВЕРДЖЕНО

Наказ / розпорядчий документ

Розпорядження Деснянської

районної в місті Києві державної

адміністрації

(найменування головного розпорядника

коштів місцевого бюджету)

відсутня № 460

ПАСПОРТ
бюджетної програми місцевого бюджету на 2026 рік

1. Деснянська районна в місті Києві державна адміністрація

(найменування головного розпорядника коштів місцевого бюджету)

42

(код Типової віомчої класифікації
видатків та кредитування місцевого
бюджету)

37415088

(код за СДРІОУ)

2600000000

(код бюджету)

2. Деснянська районна в місті Києві державна адміністрація

(найменування відповідального виконавця)

421

(код Типової віомчої
класифікації видатків та
кредитування місцевого
бюджету

та номер у системі
головного розпорядника

37415088

(код за СДРІОУ)

3. Розвиток та надання послуг спеціалізованими службами підтримки осіб, які постраждали від домашнього насильства та/або насильства за ознакою статі

(найменування бюджетної програми згідно з

Типовою програмною класифікацією видатків та кредитування місцевого бюджету)

4213124

(код Програмної класифікації видатків та кредитування місцевого бюджету)

3124

(код Типової
програмної
класифікації
видатків та
кредитування
місцевого бюджету)

1040

(код Функціональної
класифікації
видатків та
кредитування
бюджету)

4. Обсяг бюджетних призначень/бюджетних асигнувань 8 312 769 гривень, у тому числі загального фонду 8 312 769 гривень та спеціального фонду 0
5. Ціль державної, регіональної, місцевої політики
Підвищення соціальної захищеності вразливих категорій населення району міста Києва, у тому числі шляхом надання соціальних послуг, розвиток сімейних форм виховання

6. Мета бюджетної програми

Надання соціальних послуг спеціалізованими службами підтримки осіб, які постраждали від домашнього насильства та/або насильства за ознакою статі

7. Завдання бюджетної програми:

Надання соціальних послуг іншим вразливим категоріям населення.

Забезпечення збереження енергоресурсів

8. Підстави для реалізації бюджетної програми

Закон України від 21.03.1991 р. №875-XII "Про основи соціальної захищеності осіб з інвалідністю в Україні";

Закон України від 17.01.2019 №2671-VIII "Про соціальні послуги";

Рішення Київської міської ради від 29.08.2024 № 1764/9730 "Про затвердження міської цільової програми "Запобігання та протидія домашньому насильству за ознакою статі на 2025-2027 роки";

Рішення Київської міської ради від 14.05.2026 № 610/11077 "Про внесення змін до рішення КМР від 18 грудня 2025 року № 313/10780 "Про бюджет м.Києва на 2026 рік"

9. Видатки / надання кредитів на реалізацію бюджетної програми за напрямками використання бюджетних коштів

№ з/п	Напрями використання бюджетних коштів	Загальний фонд	Спеціальний фонд	Разом	гривень
1	2	3	4	5	
1	Надання соціальних послуг іншим вразливим категоріям населення.	8 137 684			8 137 684
2	Забезпечення збереження енергоресурсів	175 085			175 085
	УСЬОГО	8 312 769			8 312 769

10. Місцеві / регіональні програми, які виконуються в межах бюджетної програми

№ з/п	Найменування місцевої / регіональної програми	Документ, яким затверджено місцеву / регіональну програму	Загальний фонд	Спеціальний фонд	Разом	гривень
1	2	3	4	5	6	
1	Міська цільова програма "Запобігання та протидія домашньому насильству за ознакою статі на 2025-2027 роки"	Рішення Київської міської ради від 29.08.2024 № 1764/9730 "Про затвердження міської цільової програми "Запобігання та протидія домашньому насильству за ознакою статі на 2025-2027 роки"	8 312 769			8 312 769
	УСЬОГО	X	8 312 769			8 312 769

11. Перелік та обсяги фінансування публічних інвестиційних проєктів / програм публічних інвестицій в межах бюджетної програми

гривень

№ з/п	Найменування публічного інвестиційного проєкту / програми публічних інвестицій	Унікальний ідентифікатор проєкту / програми	Період реалізації публічного інвестиційного проєкту / програми публічних інвестицій (рік початку і завершення)	Загальна вартість публічного інвестиційного проєкту / програми публічних інвестицій (з урахуванням усіх джерел фінансування)	Викорано (обсяг бюджетних коштів, спрямованих на реалізацію публічного інвестиційного проєкту / програми публічних інвестицій з	Обсяг бюджетних коштів, спрямованих на реалізацію публічного інвестиційного проєкту / програми публічних інвестицій у 2026 році	Рівень виконання проєкту / програми на кінець 2026 року, % (з урахуванням усіх джерел фінансування)
1	2	3	4	5	6	7	8
	УСЬОГО	X	X	X	X		X

12. Результативні показники бюджетної програми

№ з/п	Показники	Одиниця виміру	Джерело інформації	Загальний фонд	Спеціальний фонд	Разом
1	2	3	4	5	6	7
1	Надання соціальних послуг іншим вразливим категоріям населення.					
1	Затрат					
	кількість установ, од.	од.	Звітність установ	1		1
	кількість штатних працівників	од.	Звітність установ	22,00		22,00
2	Продукту					
	кількість користувачів послуг, осіб, з них:	осіб	Звітність установ	10 000		10 000
	чоловіків (хлопців), осіб	осіб	Звітність установ	1 200		1 200
	жінок (дівчат), осіб	осіб	Звітність установ	8 800		8 800
	кількість відвідувань, од.	од.	Звітність установ	20 000		20 000
3	Ефективності					
	середньорічні витрати на 1 користувача послуг	грн.	Розрахунок	814		814
4	Якості					
	динаміка відвідувань за рік порівняно з попереднім роком	од.	Розрахунок	-16 600		-16 600
	динаміка кількості користувачів послуг за рік порівняно з попереднім роком, од.;	од.	Розрахунок	-14 100		-14 100

2 Забезпечення збереження енергоресурсів						
1	Затрат					
	Обсяг видатків на оплату енергоносіїв та комунальних послуг всього	грн.	Звітність установ	175 085		175 085
	на оплату теплопостачання	грн.	Звітність установ	104 920		104 920
	на оплату водопостачання	грн.	Звітність установ	10 100		10 100
	на оплату електроенергії	грн.	Звітність установ	57 565		57 565
	на оплату інших енергоносіїв та ін ком послуг	грн.	Звітність установ	2 500		2 500
	загальна площа приміщень	кв.	Звітність установ	313,9		313,9
	опалювальна площа приміщень	кв.	Звітність установ	313,9		313,9
2 Продукту						
	Обсяг споживання енергоресурсів, натуральні одиниці, в тому числі	од.	Звітність установ			
	теплопостачання	тис.Г кал	Звітність установ	0,026		0,026
	водопостачання	тис.к уб.м	Звітність установ	0,202		0,202
	електроенергії	тис.к Вт.го п	Звітність установ	6		6
3 Ефективності						
	Середнє споживання комунальних послуг та енергоносіїв, в тому числі	од.	Розрахунок			
	теплопостачання	Г кал на 1 кв.м опал.	Розрахунок	0,083		0,083
	водопостачання	куб. м на 1 кв.м заг.п.	Розрахунок	0,644		0,644

	електроенергії	Кат.г од на 1 кв.м заг.п.	Розрахунок	19,114	19,114
4	Якості				
	Річна економія витрачання енергоресурсів в натуральному виразі	відс.	Розрахунок		
	тепlopостачання	відс.	Розрахунок	1	1
	водопостачання	відс.	Розрахунок	1	1
	електроенергії	відс.	Розрахунок	1	1
	обсяг річної економії бюдж.коштів, отриманої від проведення заходів, що приводять до збер.енергорес.	грн.	Розрахунок	1 617	1 617

Начальник Фінансового
управління Деснянської
районної в місті Києві державної
адміністрації



(підпис)

Валентина ВАВРІЧИНА
(Власне ім'я, ПРІЗВИЩЕ)

ЗАТВЕРДЖЕНО

Наказ Міністерства фінансів України

26 серпня 2014 року № 836

(у редакції наказу Міністерства фінансів України від 22 січня 2026 року № 57)

ЗАТВЕРДЖЕНО

Наказ / розпорядчий документ

Розпорядження Деснянської

районної в місті Києві державної

адміністрації

(найменування головного розпорядника

коштів місцевого бюджету)

відом. № 42 від 22.08.2026 № 460

ПАСПОРТ

бюджетної програми місцевого бюджету на 2026 рік

1. Деснянська районна в місті Києві державна адміністрація (найменування головного розпорядника коштів місцевого бюджету)	42 (код Типової відомчої класифікації выдатків та кредитування місцевого бюджету)	37415088 (код за СДРПОУ)	2600000000 (код бюджету)
2. Деснянська районна в місті Києві державна адміністрація (найменування відповідального виконавця)	421 (код Типової відомчої класифікації выдатків та кредитування місцевого бюджету та номер у системі головного розпорядника	37415088 (код за СДРПОУ)	
3. Розвиток здібностей у дітей та молоді з фізичної культури та спорту комунальними дитячо-юнацькими спортивними школами (найменування бюджетної програми згідно з Типовою програмною класифікацією выдатків та кредитування місцевого бюджету)	4215031 (код Програмної класифікації выдатків та кредитування місцевого бюджету)	503 (код Типової програмної класифікації выдатків та кредитування місцевого бюджету)	0810 (код Функціональної класифікації выдатків та кредитування бюджету)

4. Обсяг бюджетних призначень/бюджетних асигнувань 40 977 255 гривень, у тому числі загального фонду 40 882 875 гривень та спеціального фонду 94 380 гривень.

5. Ціль державної, регіональної, місцевої політики

Створення умов для занять фізичною культурою та спортом та дотримання здорового способу життя

6. Мета бюджетної програми

Забезпечення підготовки спортсменів резервного спорту та спорту вищих досягнень та участі спортсменів у відповідних змаганнях, розвитку

7. Завдання бюджетної програми:

5031 01 Розвиток залізностей у дітей та молоді з фізичної культури та спорту комунальними дитячо-юнацькими школами

Забезпечення збереження енергоресурсів

8. Підстави для реалізації бюджетної програми

Закон України "Про фізичну культуру і спорт" від 24.12.1993 р. №3809-XII.

Наказ Міністерства фінансів України від 26.08.2014 № 836 «Про деякі питання запровадження програмно-цільового методу складання та виконання місцевих бюджетів» (із змінами та доповненнями).

Рішення Київської міської ради від 21.11.2024 року № 174/9982 Про затвердження комплексної міської цільової програми "Молодь та спорт столиці" на 2025 - 2027 роки

Рішення Київської міської ради від 18.12.2025 № 313/10780 "Про бюджет міста Києва на 2026 рік"

Рішення Київської міської ради від 14.05.2026 року № 610/1077 "Про внесення змін до рішення Київської міської ради від 18.12.2025 № 313/10780 "Про бюджет міста Києва на 2026 рік"

9. Видатки / надання кредитів на реалізацію бюджетної програми за напрямками використання бюджетних коштів

№ з/п	Напрями використання бюджетних коштів	Гривень		
		Загальний фонд	Спеціальний фонд	Разом
1	2	3	4	5
1	Розвиток залізностей у дітей та молоді з фізичної культури та спорту комунальними дитячо-юнацькими школами	38 736 117	65 780	38 801 897
2	Забезпечення збереження енергоресурсів	2 146 758	28 600	2 175 358
	УСЬОГО	40 882 875	94 380	40 977 255

10. Місцеві / регіональні програми, які виконуються в межах бюджетної програми

№ з/п	Найменування місцевої / регіональної програми	Гривень		
		Документ, яким затверджено місцеву / регіональну програму	Загальний фонд	Спеціальний фонд
1	2	3	4	5
1	Міська цільова програма "Молодь та спорт столиці" на 2025-2027 роки	X	2 783 901	59 800
	УСЬОГО	X	2 783 901	59 800
				2 843 701

11. Перелік та обсяги фінансування публічних інвестиційних проєктів / програм публічних інвестицій в межах бюджетної програми

Гривень

№ з/п	Найменування публічного інвестиційного проєкту / програми публічних інвестицій	Унікальний ідентифікатор проєкту / програми	Період реалізації публічного інвестиційного проєкту / програми публічних інвестицій (рік початку і завершення)	Загальна вартість публічного інвестиційного проєкту / програми публічних інвестицій (з урахуванням усіх джерел фінансування)	Виконано (обсяг бюджетних коштів, спрямованих на реалізацію публічного інвестиційного проєкту / програми публічних інвестицій з	Обсяг бюджетних коштів, спрямованих на реалізацію публічного інвестиційного проєкту / програми публічних інвестицій у 2026 році	Рівень виконання проєкту / програми на кінець 2026 року, % (з урахуванням усіх джерел фінансування)
1	2	3	4	5	6	7	8
	УСЬОГО	X	X	X	X		X

12. Результативні показники бюджетної програми

№ з/п	Показники	Одиниця виміру	Джерело інформації	Загальний фонд	Спеціальний фонд	Разом	
1	2	3	4	5	6	7	
1	Розвиток здібностей у дітей та молоді з фізичної культури та спорту комунальними дитячо-юнацькими школами						
1	Заграт						
	1. Кількість комунальних дитячо-юнацьких спортивних шкіл в розрізі їх видів, видатки на утримання яких здійснюються з бюджету, всього, у тому числі:	од.	Звітність установ	3		3	
	кількість дитячо-юнацьких спортивних шкіл та комплексних дитячо-юнацьких спортивних шкіл (далі – ДЮСШ, КДЮСШ)	од.	Звітність установ	3		3	
	Кількість штатних працівників комунальних дитячо-юнацьких спортивних шкіл, видатки на утримання яких здійснюються з бюджету, у розрізі їх видів , всього:	осіб	Звітність установ	136,34		136,34	
	з них жінки	осіб	Звітність установ	79,17		79,17	
	у тому числі тренерів	осіб	Звітність установ	89		89	
	з них жінки	осіб	Звітність установ	35,84		35,84	
	кількість штатних працівників ДЮСШ, КДЮСШ	осіб	Звітність установ	136,34		136,34	
	з них жінки	осіб	Звітність установ	79,17		79,17	
	у тому числі тренерів	осіб	Звітність установ	89		89	
	з них жінки	осіб	Звітність установ	35,84		35,84	


	Обсяг витрат на придбання малочінного спортивного обладнання та інвентарю комунальних дитячо-юнацьких спортивних шкіл в розрізі їх видів, видатки на утримання яких здійснюються з бюджету, всього, у тому числі:	грн.	Звітність установ	1 361 463	21 560	1 383 023
	обсяг видатків на придбання малочінного спортивного обладнання та інвентарю для ДЮСШ, КДЮСШ	грн.	Звітність установ	1 361 463	21 560	1 383 023
	Обсяг витрат на навчально-тренувальну роботу у комунальних дитячо-юнацьких спортивних школах, видатки на утримання яких здійснюються з бюджету, у розрізі їх видів, всього, у тому числі:	грн.	Звітність установ	36 587 464	36 250	36 623 714
	обсяг витрат на навчально-тренувальну роботу ДЮСШ, КДЮСШ	грн.	Звітність установ	36 587 464	36 250	36 623 714
	Обсяг витрат на забезпечення участі учнів комунальних дитячо-юнацьких спортивних шкіл, видатки на утримання яких здійснюються з бюджету, у розрізі їх видів, у регіональних спортивних змаганнях всього, у тому числі:	грн.	Звітність установ	787 190	7 700	794 890
	обсяг витрат на забезпечення участі учнів ДЮСШ, КДЮСШ у регіональних спортивних змаганнях	грн.	Звітність установ	787 190	7 700	794 890
	2.Продукту					
	Середньорічна кількість учнів комунальних дитячо-юнацьких спортивних шкіл, видатки на утримання яких здійснюються з бюджету, у розрізі їх видів, всього, у тому числі:	осіб	Звітність установ	1 614		1 614
	середньорічна кількість учнів ДЮСШ, КДЮСШ з них дівчата	осіб	Звітність установ	1 614		1 614
	Кількість учнів комунальних дитячо-юнацьких спортивних шкіл, видатки на утримання яких здійснюються з бюджету, у розрізі їх видів, що взяли участь у регіональних спортивних змаганнях, всього, у тому числі:	осіб	Звітність установ	419		419
	кількість учнів ДЮСШ, КДЮСШ що взяли участь у регіональних спортивних змаганнях	осіб	Звітність установ	292		292
	Кількість придбаного малочінного спортивного обладнання та інвентарю для комунальних дитячо-юнацьких спортивних шкіл, видатки на утримання яких здійснюються з бюджету, у розрізі їх видів, всього, у тому числі:	од.	Звітність установ	2 039	4	2 043

	кількість придбаного малоцінного спортивного обладнання та інвентарю для ДЮСШ, КДЮСШ	од.	Звітність установ	2 039	4	2 043
3	Ефективності					
	Середні витрати на навчально-тренувальну роботу у комунальних дитячо-юнацьких спортивних школах, видатки на утримання яких здійснюються з бюджету, у розрізі їх видів , у розрахунку на одного учня, у тому числі:	грн.	Розрахунок	22 669		22 669
	середні витрати на навчально-тренувальну роботу у ДЮСШ, КДЮСШ у розрахунку на одного учня	грн.	Розрахунок	22 669		22 669
	Середні витрати на забезпечення участі одного учня комунальних дитячо-юнацьких спортивних шкіл, видатки на утримання яких здійснюються з бюджету, у розрізі їх видів, у регіональних спортивних змаганнях у тому числі:	грн.	Розрахунок	2 696		2 696
	середні витрати на забезпечення участі одного учня ДЮСШ, КДЮСШ у регіональних спортивних змаганнях	грн.	Розрахунок	2 696		2 696
	Середня вартість одиниці придбаного малоцінного спортивного обладнання та інвентарю для комунальних дитячо-юнацьких спортивних шкіл, видатки на утримання яких здійснюються з бюджету, у розрізі їх видів у тому числі:	грн.	Розрахунок	668	5 390	6 058
	середня вартість одиниці придбаного малоцінного спортивного обладнання та інвентарю для ДЮСШ, КДЮСШ	грн.	Розрахунок	668	5 390	6 058
4	Якості					
	Кількість підготовлених у комунальних дитячо-юнацьких спортивних школах, видатки на утримання яких здійснюються з бюджету, у розрізі їх видів , майстрів спорту України / кандидатів у майстри спорту України всього у тому числі:	осіб	Розрахунок	31		31
	кількість підготовлених у ДЮСШ, КДЮСШ майстрів спорту України / кандидатів у майстри спорту всього у тому числі:	осіб	Розрахунок	49		49
	Кількість учнів комунальних дитячо-юнацьких спортивних шкіл, видатки на утримання яких здійснюються з бюджету, у розрізі їх видів , які здобули призові місця в регіональних спортивних змаганнях всього у тому числі:	осіб	Розрахунок	156		156

	кількість учнів комунальних ДЮСШ, КДЮСШ які здобули призові місця в регіональних спортивних змаганнях	осіб	Розрахунок	156	156
	Динаміка кількості учнів комунальних дитячо-юнацьких спортивних шкіл, видатки на утримання яких здійснюються з бюджету, у розрізі їх видів, порівняно з минулим роком. у тому числі:	відс.	Розрахунок	98,2	98,2
	динаміка кількості учнів ДЮСШ, КДЮСШ порівняно з минулим роком	відс.	Розрахунок	98,2	98,2
	Відсоток охоплення послугами спортивних шкіл дівчат	відс.	Розрахунок	26	26
	Рівень охоплення бюджетною послугою в сфері підготовки дітей дитячо-юнацькими спортивними школами	відс.	Розрахунок	0,4	0,4
	Рівень забезпеченості малодітейним спортивним обладнанням та інвентарем	відс.	Розрахунок	8	8
	Коефіцієнт забезпеченості власними спортивними спорудами	відс.	Розрахунок	75	75
	Коефіцієнт зношеності основних засобів	відс.	Розрахунок	76	76
2	Забезпечення збереження енергоресурсів				
1	Затрат				
	обсяг видатків на оплату енергоносіїв та комунальних послуг, всього	грн.	Звітність установ	2 146 758	28 600
	з них на оплату		Звітність установ		
	теплостачання	грн.	Звітність установ	1 200 000	22 000
	водопостачання,	грн.	Звітність установ	144 700	2 200
	електроенергії,	грн.	Звітність установ	772 970	4 400
	оплата інших енергоносіїв та ін ком послуг	грн.	Звітність установ	29 088	29 088
	загальна площа приміщень,	кв.	Звітність установ	2 886,7	2 886,7
	опалювальна площа приміщень	кв.	Звітність установ	2 544	2 544
2	Продукту				
	обсяг споживання енергоресурсів, натуральні одиниці, в тому числі:				
	теплостачання	тис.Г кал	Звітність установ	0,32	0,005
	водопостачання	тис.к куб.м	Звітність установ	2,895	0,04
	електроенергії	тис.к Вт.го	Звітність установ	85,886	0,444
3	Ефективності				
					2 175 358
					1 222 000
					146 900
					777 370
					29 088
					2 886,7
					2 544
					0,325
					2,935
					86,33

	середнє споживання комунальних послуг та енергоносіїв, в тому числі:		Розрахунок			
	теплостачання	Г кал на 1 кв.м опал. куб. м на 1 кв.м заг.п.	Розрахунок	0,126	0,002	0,128
	водопостачання	м на 1 кв.м заг.п.	Розрахунок	1,003	0,014	1,017
	електроенергії	Квт.г од на 1 кв.м заг.п.	Розрахунок	29,752	0,154	29,906
4	Якості					
	річна економія витрачання енергоресурсів в натуральному виразі	відс.	Розрахунок			
	- теплостачання	відс.	Розрахунок	1	1	2
	- водопостачання	відс.	Розрахунок	1	1	2
	- електроенергії	відс.	Розрахунок	1	1	2
	обсяг річної економії бюджетних коштів, отриманої від проведення заходів, що приводять до збереження та економії енергоресурсів (води, тепла, електроенергії тощо), всього	грн.	Розрахунок	21 186	248	21 434

Начальник Фінансового управління Деснянської районної в місті Києві державної адміністрації



(підпис)

Валентина ВАВРЧИНА
(Власне ім'я, ПРІЗВИЩЕ)

ЗАТВЕРДЖЕНО

Наказ Міністерства фінансів України

26 серпня 2014 року № 836

(у редакції наказу Міністерства фінансів України від 22 січня 2026 року № 57)

ЗАТВЕРДЖЕНО

Наказ / розпорядчий документ

Розпорядження Деснянської

районної в місті Києві державної

адміністрації

(найменування головного розпорядника

коштів місцевого бюджету)

відчуєцька Держпраця № 460

ПАСПОРТ

бюджетної програми місцевого бюджету на 2026 рік

1. Деснянська районна в місті Києві державна адміністрація

(найменування головного розпорядника коштів місцевого бюджету)

42

(код Типової відомчої класифікації видатків та кредитування місцевого бюджету)

37415088

(код за ЄДРПОУ)

2600000000

(код бюджету)

2. Деснянська районна в місті Києві державна адміністрація

(найменування відповідального виконавця)

421

(код Типової відомчої класифікації видатків та кредитування місцевого бюджету

та номер у системі

головного розпорядника

37415088

(код за ЄДРПОУ)

3. Керівництво і управління Деснянською районною в місті Києві державною адміністрацією

(найменування бюджетної програми згідно з

Типовою програмною класифікацією видатків та

кредитування місцевого бюджету)

4210160

(код Програмної класифікації видатків та кредитування місцевого бюджету)

0160

(код Типової програмної класифікації видатків та

кредитування

місцевого бюджету)

0111

(код Функціональної класифікації

видатків та

кредитування

бюджету)

4. Обсяг бюджетних призначень/бюджетних асигнувань 259 337 590 гривень, у тому числі загального фонду 259 337 590 гривень та спеціального фонду 0 гривень
5. Ціль державної, регіональної, місцевої політики
Підвищення якості освіти;
населення району міста Києва, у тому числі шляхом надання соціальних послуг, розвиток сімейних форм виховання;
доступності культурних послуг;
дотримання здорового способу життя;
експлуатаційних властивостей житлового фонду та прибудинкових територій, утримання їх у належному стані, забезпечення надійної. Підвищення
6. Мета бюджетної програми
Керівництво і управління Деснянською районною в місті Києві державною адміністрацією
7. Завдання бюджетної програми:
Забезпечення виконання наданих законодавством повноважень
Забезпечення збереження енергоресурсів.
Забезпечення заходів з оповіщення призову на військову службу
8. Підстави для реалізації бюджетної програми
1. Конституція України.
 2. Бюджетний кодекс України.
 3. Закон України «Про державну службу».
 4. Закон України «Про місцеві державні адміністрації».
 5. Закон України «Про державний бюджет України на 2026 рік».
 6. Указ Президента України від 24 лютого 2022 року № 64/2022 "Про введення воєнного стану в Україні" затвердженого Законом України від 24 лютого 2022 року № 2102-IX
 7. Наказ Міністерства фінансів України від 26.08.2014 № 836 «Про деякі питання запровадження програмно-цільового методу складання та виконання місцевих бюджетів» (із змінами та доповненнями)
 8. Миської цільова програма з організації військової служби, виконання військового обов'язку, мобілізаційної підготовки і територіальної оборони у місті Києві "Захисник Києва" на 2023 - 2027 роки
 9. Рішення Київської міської ради від 18.12.2025 № 313/10780 "Про бюджет міста Києва на 2026 рік".
 10. Рішення Київської міської ради від 14.05.2026 № 610/11077 "Про внесення змін до рішення Київської міської ради від 18.12.2025 № 313/10780 "Про бюджет міста Києва на 2026 рік".
 11. Довідка Департаменту фінансів виконавчого органу Київської міської ради (Київської міської державної адміністрації) від 13.05.2026 № 3868

9. Видатки / надання кредитів на реалізацію бюджетної програми за напрямками використання бюджетних коштів

№ з/п	Напрями використання бюджетних коштів	Гривень	
		Загальний фонд	Спеціальний фонд
1	2	3	4
1	Забезпечення виконання наданих законодавством повноважень	251 289 104	
2	Забезпечення збереження енергоресурсів.	6 811 876	
3	Забезпечення заходів з оповіщення призову на військову службу	1 236 610	
			Разом
			5
			251 289 104
			6 811 876
			1 236 610

УСЬОГО	259 337 590	259 337 590
--------	-------------	-------------

10. Місцеві / регіональні програми, які виконуються в межах бюджетної програми

№ з/п	Найменування місцевої / регіональної програми	Документ, яким затверджено місцеву / регіональну програму				гривень	
		3	4	5	6		
1	Міська цільова програма "Підтримка киян - захисників та захисниць України на 2023-2027 роки"		1 236 610			1 236 610	1 236 610
	УСЬОГО	X	1 236 610			1 236 610	1 236 610

11. Перелік та обсяги фінансування публічних інвестиційних проєктів / програм публічних інвестицій в межах бюджетної програми

№ з/п	Найменування публічного інвестиційного проєкту / програми публічних інвестицій	Унікальний ідентифікатор проєкту / програми	Період реалізації публічного інвестиційного проєкту / програми публічних інвестицій (рік початку і завершення)	Загальна вартість публічного інвестиційного проєкту / програми публічних інвестицій (з урахуванням усіх джерел фінансування)	Виконано бюджетних коштів, спрямованих на реалізацію публічного інвестиційного проєкту / програми публічних інвестицій з	Обсяг бюджетних коштів, спрямованих на реалізацію публічного інвестиційного проєкту / програми публічних інвестицій у 2026 році	Рівень виконання програми на кінець 2026 року, % (з урахуванням усіх джерел фінансування)
1	УСЬОГО	X	X	X	X	7	X

12. Результативні показники бюджетної програми


№ з/п	Показники	Одиниця виміру	Джерело інформації	Загальний фонд	Спеціальний фонд	Разом
1	Забезпечення виконання наданих законодавством повноважень					
1	Затрат					
	кількість штатних одиниць	од.	штатний розпис	441		441
	витрати на оплату праці і нарахування на заробітну плату	грн.	штатний розпис	242 735 059		242 735 059
	витрати на матеріально-технічне забезпечення (предмети, матеріали, обладнання та інвентар)	грн.	Звітність установ	1 987 236		1 987 236
	інші видатки, які мають постійний характер в бюджетних періодах	грн.	Звітність установ	5 566 809		5 566 809

	витрати на оновлення матеріально-технічної бази (придбання обладнання і предметів довгострокового користування)	грн.	Звітність установ	1 000 000	1 000 000
2	Продукту				
	кількість виданих розпорядчих актів	од.	Звітність установ	1 200	1 200
	кількість наданих публічних послуг, у тому числі адміністративних	од.	Звітність установ	188 260	188 260
	кількість фізичних та юридичних осіб, які отримали публічні послуги, у тому числі адміністративні	од.	Звітність установ	188 260	188 260
	кількість листів, звернень тощо	од.	Звітність установ	149 185	149 185
3	Ефективності				
	кількість виданих розпорядчих актів на одного працівника	од.	Розрахунок	3	3
	кількість виконаних листів, звернень, заяв тощо на одного працівника	од.	Розрахунок	338	338
	середні витрати на оплату праці і нарахування на заробітну плату однієї штатної одиниці	грн.	Розрахунок	550 419	550 419
	середні витрати на забезпечення матеріально-технічними ресурсами однієї штатної одиниці	грн.	Розрахунок	4 506	4 506
	середні витрати на забезпечення інших видатків, які мають постійний характер в бюджетних періодах, однієї штатної одиниці	грн.	Розрахунок	12 623	12 623
	середні витрати на оновлення матеріально-технічної бази однієї штатної одиниці	грн.	Розрахунок	2 268	2 268
4	Якості				
	питома вага наданих публічних послуг, у тому числі адміністративних, згідно з владними повноваженнями до загальної кількості населення адміністративно-територіальної одиниці	відс.	Розрахунок	100	100
2	Забезпечення збереження енергоресурсів.				
1	Заграт *				
	Витрати на комунальні послуги та енергоносії всього, з них на оплату:	грн.	Звітність установ	6 811 876	6 811 876
	теплостачання	грн.	Звітність установ	3 578 175	3 578 175
	водопостачання	грн.	Звітність установ	297 600	297 600
	електроенергії	грн.	Звітність установ	2 744 500	2 744 500
	Оплата інших енергоносіїв та ін ком послуг	грн.	Звітність установ	191 601	191 601
	опалювальна площа приміщень	кв.	Звітність установ	7 885,380	7 885,380
	загальна площа приміщень	кв.	Звітність установ	7 245,380	7 245,380
2	Продукту				

	обсяг споживання енергоресурсів, натуральні одиниці, в тому числі:	од.	Звітність установ		
	Теплопостачання	тис.Г кал	Звітність установ	0,948	0,948
	Водопостачання	тис.к уб.м	Звітність установ	4,66	4,66
	Електроенергії	тис.к Вт.го	Звітність установ	288,5	288,5
3	Ефективності				
	Середні витрати на оплату комунальних послуг та енергоносіїв однієї життєвої одиниці	грн.	Розрахунок	15 446	15 446
	Середнє споживання комунальних послуг та енергоносіїв в тому числі:	од.	Розрахунок		
	теплопостачання	Г кал на 1 кв.м опал. куб. м на 1 кв.м зас.п.	Розрахунок	0,131	0,131
	водопостачання	Квт.г од на 1 кв.м заг.п.	Розрахунок	0,591	0,591
	електроенергії		Розрахунок	36,587	36,587
4	Якості				
	Річна економія витрачання енергоресурсів в натуральному виразі:	відс.	Розрахунок		
	Теплопостачання	відс.	Розрахунок	1	1
	Водопостачання	відс.	Розрахунок	1	1
	Електроенергії	відс.	Розрахунок	1	1
	Обсяг річної економії бюджетних коштів,отриманої від проведення заходів, що призводять до збереження та економії енергоресурсів(води,тепла,електроенергії тощо.) всього	грн.	Розрахунок	63 872	63 872
3	Забезпечення заходів з оповіщення призову на військову службу				
1	Затрат				
	Обсяг витрат щодо забезпечення заходів з	грн.		1 236 610	1 236 610
2	Продукту				

	Кількість відправлених повідомлень	од.	17 175	17 175
3	Ефективності			
	Вартість одного повідомлення	грн.	72	72

Начальник Фінансового
управління Деснянської
районної в місті Києві державної
адміністрації



(підпис)

Валентина ВАВРІЧИНА
(Власне ім'я, ПРІЗВИЩЕ)

ЗАТВЕРДЖЕНО

Наказ Міністерства фінансів України

26 серпня 2014 року № 836

(у редакції наказу Міністерства фінансів України від 22 січня 2026 року № 57)

ЗАТВЕРДЖЕНО

Наказ / розпорядчий документ

Розпорядження Деснянської

районної в місті Києві державної

адміністрації

(найменування головного розпорядника

коштів місцевого бюджету)

від 01 вересня 2014 року № 460

ПАСПОРТ

бюджетної програми місцевого бюджету на 2026 рік

1. Деснянська районна в місті Києві державна адміністрація (найменування головного розпорядника коштів місцевого бюджету)	42 (код Типової відомчої класифікації видатків та кредитування місцевого бюджету)	37415088 (код за ЄДРПОУ)	2600000000 (код бюджету)
2. Деснянська районна в місті Києві державна адміністрація (найменування відповідального виконавця)	421 (код Типової відомчої класифікації видатків та кредитування місцевого бюджету та номер у системі головного розпорядника	37415088 (код за ЄДРПОУ)	
3. Розвиток та підтримка доступної спортивної інфраструктури (найменування бюджетної програми згідно з Типовою програмною класифікацією видатків та кредитування місцевого бюджету)	4215041 (код Програмної класифікації видатків та кредитування місцевого бюджету)	5041 (код Типової програмної класифікації видатків та кредитування	0810 (код Функціональної класифікації видатків та кредитування бюджету)

4. Обсяг бюджетних призначень/бюджетних асигнувань 11 056 203 гривень, у тому числі загального фонду 3 906 203 гривень та спеціального фонду 7 150 000 гривень

5. Ціль державної, регіональної, місцевої політики

Створення умов для занять фізичною культурою та спортом та дотримання здорового способу життя

6. Мета бюджетної програми

Забезпечення підготовки спортсменів резервного спорту та спорту вищих досягнень та участі спортсменів у відповідних змаганнях, розвитку здібностей вихованців дитячо-юнацьких спортивних шкіл в обраному виді спорту, створення умов для фізичного розвитку, повноцінного оздоровлення, змістовного відпочинку і дозвілля дітей, збереження та підтримка в належному технічному стані існуючої мережі комунальних спортивних споруд та спортивних споруд громадських організацій фізкультурно-спортивної спрямованості, забезпечення їх ефективного використання для проведення спортивних заходів

7. Завдання бюджетної програми:

Розвиток та підтримка в належному стані існуючої мережі спортивних споруд комунальної форми власності та забезпечення їх ефективного

функціонування для проведення спортивних заходів

Забезпечення збереження енергоресурсів

Проведення капітального ремонту закладів фізичної культури і спорту

Забезпечення придбання обладнання та предметів довгострокового користування

8. Підстави для реалізації бюджетної програми

Закон України "Про фізичну культуру і спорт" від 24.12.1993 р.№3809-ХІІ.

Наказ Міністерства фінансів України від 26.08.2014 № 836 «Про деякі питання запровадження програмно-цільового методу складання та виконання місцевих бюджетів» (із змінами та доповненнями).

Рішення Київської міської ради від 21.11.2024 року № 174/9982 Про затвердження комплексної міської цільової програми "Молодь та спорт столиці" на 2025 - 2027 роки

Рішення Київської міської ради від 18.12.2025 № 313/10780 "Про бюджет міста Києва на 2026 рік"

Рішення Київської міської ради від 14.05.2026 року № 610/11077 "Про внесення змін до рішення Київської міської ради від 18.12.2025 № 313/10780

"Про бюджет міста Києва на 2026 рік"

9. Видатки / надання кредитів на реалізацію бюджетної програми за напрямками використання бюджетних коштів

№ з/п	Напрями використання бюджетних коштів	гривень		
		Загальний фонд	Спеціальний фонд	Разом
1	2	3	4	5
1	Розвиток та підтримка в належному стані існуючої мережі спортивних споруд комунальної форми власності та забезпечення їх ефективного функціонування для проведення спортивних заходів	2 754 343	5 329 500	8 083 843
2	Забезпечення збереження енергоресурсів	1 151 860	225 500	1 377 360
3	Забезпечення придбання обладнання та предметів довгострокового користування		145 000	145 000
4	Проведення капітального ремонту закладів фізичної культури і спорту	3 906 203	1 450 000	1 450 000
	УСЬОГО		7 150 000	11 056 203

10. Місцеві / регіональні програми, які виконуються в межах бюджетної програми

гривень

№ з/п	Найменування місцевої / регіональної програми	Документ, яким затверджено місцеву / регіональну програму	Загальний фонд	Спеціальний фонд	Разом
1	2	3	4	5	6
1	Міська цільова програма "Молодь та спорт столиці" на 2025-2027 роки		207 200	2 818 000	3 025 200
	УСЬОГО	X	207 200	2 818 000	3 025 200

11. Перелік та обсяги фінансування публічних інвестиційних проєктів / програм публічних інвестицій в межах бюджетної програми

№ з/п	Найменування публічного інвестиційного проєкту / програми публічних інвестицій	Унікальний ідентифікатор проєкту / програми	Період реалізації публічного інвестиційного проєкту / програми публічних інвестицій (рік початку і завершення)	Загальна вартість публічного інвестиційного проєкту / програми публічних інвестицій (з урахуванням усіх джерел фінансування)	Викорано (обсяг бюджетних коштів, спрямованих на реалізацію публічного інвестиційного проєкту / програми публічних інвестицій з 2026році)	Обсяг бюджетних коштів, спрямованих на реалізацію публічного інвестиційного проєкту / програми публічних інвестицій у 2026році	Рівень виконання програми на кінець 2026року, % (з урахуванням усіх джерел фінансування)
1	2	3	4	5	6	7	8
	УСЬОГО	X	X	X	X	X	X

12. Результативні показники бюджетної програми

№ з/п	Показники	Одиниця виміру	Джерело інформації	Загальний фонд	Спеціальний фонд	Разом
1	2	3	4	5	6	7
1	Розвиток та підтримка в належному стані існуючої мережі спортивних споруд комунальної форми власності та забезпечення їх ефективного функціонування для проведення спортивних заходів					
1	Затрат					
	кількість комунальних спортивних споруд, видатки на утримання яких здійснюються з бюджету	од.	Звітність установ	1		1
	обсяг витрат на утримання комунальних спортивних споруд	грн.	Звітність установ	2 754 343	5 329 500	8 083 843
	кількість штатних працівників комунальних спортивних споруд, видатки на утримання яких здійснюються з бюджету	осіб	Звітність установ	17,5	2	19,5
2	Продукту					
	кількість відвідувачів комунальних спортивних споруд, видатки на утримання яких здійснюються з бюджету	осіб	Звітність установ	2 545	3 068	5 613

	електроенергії	Квт.г од на 1 кв.м заг.п.	Розрахунок	63,243	7,106	70,349
4	Якості					
	річна економія витрачання енергоресурсів в натуральному виразі	відс.	Розрахунок			
	- теплопостачання	відс.	Розрахунок	1	1	2
	- водопостачання	відс.	Розрахунок	1	1	2
	- електроенергії	відс.	Розрахунок	1	1	2
	обсяг річної економії бюджетних коштів, отриманої від проведення заходів, що приводять до збереження та економії енергоресурсів (води, тепла, електроенергії тощо), всього	грн.	Розрахунок	11 459	2 050	13 509
3	Забезпечення придбання обладнання та предметів довгострокового користування					
1	Затрат					
	обсяг видатків для придбання обладнання та предметів довгострокового користування (у розрізі їх видів)	грн.	Звітність установ		145 000	145 000
	інші	грн.	Звітність установ		145 000	145 000
2	Продукту					
	кількість установ (закладів), в яких проведено оновлення матеріально-технічної бази	од.	Звітність установ		1	1
	інші	од.	Звітність установ		3	3
3	Ефективності					
	середні витрати на придбання одиниці іншого обладнання (предмету)	грн.	Розрахунок		48 333	48 333
4	Якості					
	рівень оновлення матеріально-технічної бази порівняно з минулим роком	відс.	Розрахунок		100	100
4	Проведення капітального ремонту закладів фізичної культури і спорту					
1	Затрат					
	обсяг видатків на капітальний ремонт закладів фізичної культури і спорту, з них:	грн.	Звітність установ		1 450 000	1 450 000
	кількість закладів, які потребують капітального ремонту	од.	Звітність установ		1	1
	площа, яка потребує проведення капітального ремонту, з них:	м.кв.	Звітність установ		85	85
	капітального ремонту приміщень	м.кв.	Звітність установ		85	85
	капітальний ремонт приміщень	грн.	Звітність установ		1 450 000	1 450 000

2	Продукту площа, на якій планується проведення капітального ремонту, з них:	м. кв.	Звітність установ	85	85
3	Ефективності середні виграги на проведення капітального ремонту приміщень 1 кв. м. площі	грн.	Розрахунок	17 059	17 059
4	Якості відсоток кількості закладів, в яких проведено капремонт, до кількості закладів, що потребують ремонту	відс.	Розрахунок	100	100
	відсоток площі, на якій проведено капремонт, до площі, що потребує ремонту	відс.	Розрахунок	100	100

Начальник Фінансового управління Деснянської районної в місті Києві державної адміністрації



(підпис)

Валентина ВАВРІЧИНА
(Власне ім'я, ПРІЗВИЩЕ)

ЗАТВЕРДЖЕНО

Наказ Міністерства фінансів України
26 серпня 2014 року № 836
(у редакції наказу Міністерства фінансів України
від 22 січня 2026 року № 57)

ЗАТВЕРДЖЕНО

Наказ / розпорядчий документ
Розпорядження Деснянської
районної в місті Києві державної
адміністрації
(найменування головного розпорядника
коштів місцевого бюджету)
від 01.08.2014 № 460

ПАСПОРТ
бюджетної програми місцевого бюджету на 2026 рік

1. Деснянська районна в місті Києві державна адміністрація (найменування головного розпорядника коштів місцевого бюджету)	42 (код Типової відомчої класифікації видатків та кредитування місцевого бюджету)	37415088 (код зв ЄДРПОУ)	2600000000 (код бюджету)
2. Деснянська районна в місті Києві державна адміністрація (найменування відповідального виконавця)	421 (код Типової відомчої класифікації видатків та кредитування місцевого бюджету та номер у системі головного розпорядника коштів місцевого	37415088 (код зв ЄДРПОУ)	
3. Забезпечення діяльності місцевих центрів фізичного здоров'я населення та проведення фізкультурно-масових заходів серед населення регіону	4215061	5061	0810

(найменування бюджетної програми згідно з
Типовою програмною класифікацією видатків та
кредитування місцевих бюджетів)

(код Програмної класифікації видатків та
кредитування місцевого бюджету)

(код Типової
програмної
класифікації
видатків та
кредитування
місцевого бюджету)

(код Функціональної
класифікації
видатків та
кредитування
бюджету)

4. Обсяг бюджетних призначень/бюджетних асигнувань 13 369 780 гривень, у тому числі загального фонду 10 619 780 гривень та спеціального фонду 2 750 000 гривень.

5. Ціль державної, регіональної, місцевої політики

Створення умов для занять фізичною культурою та спортом та дотримання здорового способу життя

6. Мета бюджетної програми

Здійснення фізкультурно-масової роботи серед населення, підтримка спорту вищих досягнень та заходів з регіонального розвитку фізичної культури та

7. Завдання бюджетної програми:

Залучення широких верств населення до занять фізичною культурою

Забезпечення функціонування центрів фізичного здоров'я населення

Забезпечення збереження енергоресурсів

8. Підстави для реалізації бюджетної програми

Закон України "Про фізичну культуру і спорт" від 24.12.1993 р. №3809-ХІІ.

Наказ Міністерства фінансів України від 26.08.2014 № 836 «Про деякі питання запровадження програмно-цільового методу складання та виконання місцевих бюджетів» (із змінами та доповненнями).

Рішення Київської міської ради від 21.11.2024 року № 174/9982 Про затвердження комплексної міської цільової програми "Молодь та спорт столиці" на 2025 - 2027 роки

Рішення Київської міської ради від 18.12.2025 № 313/10780 "Про бюджет міста Києва на 2026 рік"

Рішення Київської міської ради від 14.05.2026 року № 610/11077 "Про внесення змін до рішення Київської міської ради від 18.12.2025 № 313/10780 "Про бюджет міста Києва на 2026 рік"

9. Видатки / надання кредитів на реалізацію бюджетної програми за напрямками використання бюджетних коштів

№ з/п	Напрями використання бюджетних коштів	Гривень	
		Загальний фонд	Спеціальний фонд
1	2	3	4
1	Залучення широких верств населення до занять фізичною культурою	212 820	
2	Забезпечення функціонування центрів фізичного здоров'я населення	8 180 198	2 332 000
3	Забезпечення збереження енергоресурсів	2 226 762	418 000
	УСЬОГО	10 619 780	2 750 000
			Разом
			5
			212 820
			10 512 198
			2 644 762
			13 369 780

10. Місцеві / регіональні програми, які виконуються в межах бюджетної програми

гривень

№ з/п	Найменування місцевої / регіональної програми	Документ, яким затверджено місцеву / регіональну програму	Загальний фонд	Спеціальний фонд	Разом
1	2	3	4	5	6
1	Міська цільова програма "Молодь та спорт столиці" на 2025-2027 роки		10 619 780	2 750 000	13 369 780
	УСЬОГО	X	10 619 780	2 750 000	13 369 780

11. Перелік та обсяги фінансування публічних інвестиційних проєктів / програм публічних інвестицій в межах бюджетної програми

№ з/п	Найменування публічного інвестиційного проєкту / програми публічних інвестицій	Унікальний ідентифікатор проєкту / програми	Період реалізації публічного інвестиційного проєкту / програми публічних інвестицій (рік початку і завершення)	Загальна вартість публічного інвестиційного проєкту / програми публічних інвестицій (з урахуванням усіх джерел фінансування)	Виконано бюджетних коштів, спрямованих на реалізацію публічного інвестиційного проєкту / програми публічних інвестицій з	Обсяг бюджетних коштів, спрямованих на реалізацію публічного інвестиційного проєкту / програми публічних інвестицій у 2026 році	Рівень виконання проєкту / програми на кінець 2026 року, % (з урахуванням усіх джерел фінансування)
1	2	3	4	5	6	7	8
	УСЬОГО	X	X	X	X	X	X

12. Результативні показники бюджетної програми

№ з/п	Показники	Одиниця виміру	Джерело інформації	Загальний фонд	Спеціальний фонд	Разом
1	2	3	4	5	6	7
1	Залучення широких верств населення до занять фізичною культурою					
1	Затрат					
	кількість фізкультурно-масових заходів для витрати на проведення спортивно-масових заходів для населення	од.	Звітність установ	11		11
	2	Продукту				
	кількість учасників фізкультурно-масових заходів для населення	од.	Звітність установ	212 820		212 820
	3	Ефективності				
	Середні витрати на проведення одного фізкультурно-масового заходу для населення	грн.	Розрахунок	19 347		19 347
	Середні витрати на одного учасника фізкультурно-масового заходу для населення	грн.	Розрахунок	41		41
4	Якості					

	динаміка кількості учасників фізкультурно-масових заходів, для населення порівняно з попереднім роком	відс.	Розрахунок	86	86
	динаміка кількості фізкультурно-масових заходів для населення порівняно з попереднім роком	відс.	Розрахунок	61	61
2	Забезпечення функціонування центрів фізичного здоров'я населення				
1	Затрат				
	кількість центрів фізичного здоров'я населення	од.	Звітність установ	1	1
	обсяг витрат на утримання центрів фізичного здоров'я населення	грн.	Звітність установ	8 180 198	2 332 000
2	Продукту				
	кількість відвідувачів центрів фізичного здоров'я населення	осіб	Звітність установ	2 423	577
3	Ефективності				
	середні витрати на одного відвідувача центрів фізичного здоров'я населення	грн.	Розрахунок	3 376	4 042
4	Якості				
	Динаміка кількості відвідувачів Центрів фізичного здоров'я населення порівняно з минулим роком	відс.	Розрахунок	100	100
	Рівень охоплення бюджетною послугою в сфері масової фізичної культури та активного відпочинку (відсотків від кількості постійного населення за місцем проживання)	відс.	Розрахунок	0,6	0,8
3	Забезпечення збереження енергоресурсів				
1	Затрат				
	обсяг видатків на оплату енергоносіїв та комунальних послуг, всього	грн.	Звітність установ	2 226 762	418 000
	з них на оплату		Звітність установ		
	теплостачання	грн.	Звітність установ	282 617	165 000
	водопостачання,	грн.	Звітність установ	70 000	66 000
	електроенергії,	грн.	Звітність установ	1 874 145	132 000
	оплата інших енергоносіїв та ін ком послуг	грн.	Звітність установ	55 000	2 006 145
	загальна площа приміщень,	кв.	Звітність установ	5 977,06	55 000
	опалювальна площа приміщень	кв.	Звітність установ	1 858,56	1 858,56
2	Продукту				
	обсяг споживання енергоресурсів, натуральні одиниці, в тому числі:		Звітність установ		
	теплостачання	тис.Г кал	Звітність установ	0,07	0,04
	водопостачання	тис.к уб.м	Звітність установ	1,4	1,2
					2,6

електроенергії	тис.к Вт.го	Звітність установ	208,239	13,333	221,572
3 Ефективності					
середнє споживання комунальних послуг та енергоносіїв, в тому числі:		Розрахунок			
теплостачання	Гкал на 1 кв.м опал. куб. м на	Розрахунок	0,038	0,021	0,059
водопостачання	1 кв.м заг.п	Розрахунок	0,234	0,201	0,435
електроенергії	Квт.г од на 1 кв.м заг.п	Розрахунок	34,84	2,231	37,071
4 Якості					
річна економія витрачання енергоресурсів в натуральному виразі	відс.	Розрахунок			
- теплостачання	відс.	Розрахунок	1	1	2
- водопостачання	відс.	Розрахунок	1	1	2
- електроенергії	відс.	Розрахунок	1	1	2
обсяг річної економії бюджетних коштів, отриманої від проведення заходів, що приводять до збереження та економії енергоресурсів (води, тепла, електроенергії тощо), всього	грн.	Розрахунок	22 068	3 299	25 367

Начальник Фінансового
управління Деснянської
районної в місті Києві державної
адміністрації



(підпис)

Валентина ВАВРИЧИНА
(Власне ім'я, ПРІЗВИЩЕ)

ЗАТВЕРДЖЕНО

Наказ Міністерства фінансів України

26 серпня 2014 року № 836

(у редакції наказу Міністерства фінансів України від 22 січня 2026 року № 57)

ЗАТВЕРДЖЕНО

Наказ / розпорядчий документ

Розпорядження Деснянської

районної в місті Києві державної

адміністрації

(найменування головного розпорядника

коштів місцевого бюджету)

відомчого збору № 460

ПАСПОРТ

бюджетної програми місцевого бюджету на 2026 рік

1. Деснянська районна в місті Києві державна адміністрація (найменування головного розпорядника коштів місцевого бюджету)	42 (код Типової відомчої класифікації видатків та кредитування місцевого бюджету)	37415088 (код за СДРГЮУ)	2600000000 (код бюджету)
2. Деснянська районна в місті Києві державна адміністрація (найменування відповідального виконавця)	421 (код Типової відомчої класифікації видатків та кредитування місцевого бюджету та номер у системі головного розпорядника	37415088 (код за СДРГЮУ)	
3. Створення умов для творчого, інтелектуального, духовного та фізичного розвитку дітей та молоді за місцем їх проживання (найменування бюджетної програми згідно з Типовою програмною класифікацією видатків та кредитування місцевого бюджету)	4213132 (код Програмної класифікації видатків та кредитування місцевого бюджету)	3132 (код Типової програмної класифікації видатків та кредитування місцевого бюджету)	1040 (код Функціональної класифікації видатків та кредитування бюджету)

4. Обсяг бюджетних призначень/бюджетних асигнувань 13 088 864 гривень, у тому числі загального фонду 10 049 069 гривень та спеціального фонду 3 039 795 гривень

5. Ціль державної, регіональної, місцевої політики
Підвищення актуальності та якості освіти

6. Мета бюджетної програми

Забезпечення реалізації державної політики на території Деснянського району Києва державною адміністрацією
Захистити права і законні інтереси громадян та держави, забезпечувати комплексний соціально-економічний розвиток району та реалізацію державної політики у відповідних сферах управління.
Виконання державних і регіональних програм соціально-економічного та культурного розвитку, програм охорони довкілля, підготовку та виконання відповідних бюджетів

7. Завдання бюджетної програми:

Забезпечення організації проведення навчально-виховної, інформаційно-методичної, організаційно-масової, навчально-тренувальної та спортивної роботи з підлітками у позаурочний та позанавчальний час

Забезпечення збереження енергоресурсів

8. Підстави для реалізації бюджетної програми

Закон України від 22.06.2000 № 1841-III "Про позашкільну освіту"

Постанова Кабінету Міністрів України від 06.05.2011 №433 "Про затвердження переліку типів позашкільних навчальних закладів і Положення про позашкільний навчальний заклад"

Наказ Міністерства фінансів України від 26.08.2014 №836 «Про деякі питання запровадження програмно-цільового методу складання та виконання місцевих бюджетів»;

Рішення Київської міської ради від 21.11.2024 року № 174/9982 Про затвердження комплексної міської цільової програми "Молодь та спорт столиці" на 2025 - 2027 роки

Рішення Київської міської ради від 18.12.2025 № 313/10780 "Про бюджет міста Києва на 2026 рік"

Рішення Київської міської ради від 14.05.2026 року № 610/11077 "Про внесення змін до рішення Київської міської ради від 18.12.2025 № 313/10780 "Про бюджет міста Києва на 2026 рік"

9. Видатки / надання кредитів на реалізацію бюджетної програми за напрямками використання бюджетних коштів

№ з/п	Напрями використання бюджетних коштів	гривень	
		Загальний фонд	Спеціальний фонд
1	*	3	4
			Разом
			5
1	Забезпечення організації проведення навчально-виховної, інформаційно-методичної, організаційно-масової, навчально-тренувальної та спортивної роботи з підлітками у позаурочний та позанавчальний час.	8 941 198	3 010 645
			11 951 843
2	Забезпечення збереження енергоресурсів	1 107 871	29 150
	УСЬОГО	10 049 069	3 039 795
			1 137 021
			13 088 864

10. Місцеві / регіональні програми, які виконуються в межах бюджетної програми

гривень

№ з/п	Найменування місцевої / регіональної програми	Документ, яким затверджено міськеву / регіональну програму	Загальний фонд	Спеціальний фонд	Разом
1	2	3	4	5	6
1	Міська цільова програма "Молодь та спорт столиці" на 2025-2027 роки	X	368 850	59 569	428 419
	УСЬОГО		368 850	59 569	428 419

11. Перелік та обсяги фінансування публічних інвестиційних проєктів / програм публічних інвестицій в межах бюджетної програми

№ з/п	Найменування публічного інвестиційного проєкту / програми публічних інвестицій	Унікальний ідентифікатор проєкту / програми	Період реалізації публічного інвестиційного проєкту / програми публічних інвестицій (рік початку і завершення)	Загальна вартість публічного інвестиційного проєкту / програми публічних інвестицій (з урахуванням усіх джерел фінансування)	Виконано (обсяг бюджетних коштів, спрямованих на реалізацію публічного інвестиційного проєкту / програми публічних інвестицій з	Обсяг бюджетних коштів, спрямованих на реалізацію публічного інвестиційного проєкту / програми публічних інвестицій у 2026 році	Рівень виконання програми на кінець 2026 року, % (з урахуванням усіх джерел фінансування)
1	2	3	4	5	6	7	8
	УСЬОГО	X	X	X	X		X


12. Результативні показники бюджетної програми

№ з/п	Показники	Одиниця виміру	Джерело інформації	Загальний фонд	Спеціальний фонд	Разом
1	2	3	4	5	6	7
1	Забезпечення організації проведення навчально-виховної, інформаційно-методичної, організаційно-масової, навчально-тренувальної та спортивної роботи з підлітками у позаурочний та позанавчальний час					
1	Заграт					
	кількість клубів за місцем проживання	од.	Звітність установ	8		8
	кількість шкільних працівників клубів	осіб	Звітність установ	33	19	52
	з них : жінок	осіб	Звітність установ	31	18	49
2	Продукту					
	кількість дітей, які займаються в клубах підлітків	осіб	Звітність установ	705	298	1 003
	в тому числі: дівчат	осіб	Звітність установ	395	165	560
3	Ефективності					
	середні витрати на утримання одного клубу	грн.	Розрахунок	1 117 650	376 331	1 493 981
	витрати на одну дитину, що займається в клубі	грн.	Розрахунок	12 683	10 103	22 786
4	Якості					

	питома вага дітей, які займаються в клубах за місцем проживання від загальної кількості дітей та молоді динаміка кількості підлітків, які займаються в клубах	відс.	Розрахунок	0,2	0,1	0,3
2	Забезпечення збереження енергоресурсів	відс.	Розрахунок	100	96,8	196,8
1	Затрат					
	обсяг видатків на оплату енергоносіїв та комунальних послуг всього	грн.	Звітність установ	1 107 871	29 150	1 137 021
	обсяг видатків на оплату теплопостачання	грн.	Звітність установ	699 371	7 700	707 071
	обсяг видатків на оплату водопостачання	грн.	Звітність установ	36 500	8 250	44 750
	обсяг видатків на оплату електроенергії	грн.	Звітність установ	370 000	8 800	378 800
	обсяг видатків на оплату інших енергоносіїв	грн.	Звітність установ	2 000	4 400	6 400
	загальна площа приміщень	м.кв.	Звітність установ	1 824,5		1 824,5
	опалювальна площа приміщень	м.кв.	Звітність установ	1 824,5		1 824,5
2	Продукту					
	обсяг споживання енергоресурсів, натуральні одиниці, в тому числі:		Звітність установ			
	теплопостачання	тис.Г кал	Звітність установ	0,173	0,002	0,175
	водопостачання	тис.к уб.м	Звітність установ	0,727	0,15	0,877
	електроенергії	тис.к Вт.го	Звітність установ	41,111	0,889	42
3	Ефективності					
	середнє споживання комунальних послуг та енергоносіїв, в тому числі:		Звітність установ			
	теплопостачання	Г кал на 1 кв.м опал. куб. м на 1 кв.м заг.п	Розрахунок	0,095	0,001	0,096
	водопостачання	Квт.г од на 1 кв.м заг.п	Розрахунок	0,398	0,083	0,481
	електроенергії	Квт.г од на 1 кв.м заг.п	Розрахунок	22,533	0,487	23,02
4	Якості					

річна економія витрачання енергоресурсів в натуральному виразі:							
теплопостачання	відс.	Розрахунок	1	1	2		
водопостачання	відс.	Розрахунок	1	1	2		
електроенергії	відс.	Розрахунок	1	1	2		
обсяг річної економії бюджетних коштів, отриманої від проведення заходів, що приводять до збереження та економії енергоресурсів (води, тепла, електроенергії тощо) всього	грн.	Розрахунок		10 555	225		10 780

Начальник Фінансового управління Деснянської районної в місті Києві державної адміністрації



(підпис)

Валентина ВАВРІЧИНА
(Власне ім'я, ПРІЗВИЩЕ)

ЗАТВЕРДЖЕНО

Наказ Міністерства фінансів України

26 серпня 2014 року № 836

(у редакції наказу Міністерства фінансів України від 22 січня 2026 року № 57)

ЗАТВЕРДЖЕНО

Наказ / розпорядчий документ

Розпорядження Деснянської

районної в місті Києві державної

адміністрації

(найменування головного розпорядника

коштів місцевого бюджету)

відом. з обліку № 460

ПАСПОРТ
бюджетної програми місцевого бюджету на 2026 рік

1. Деснянська районна в місті Києві державна адміністрація
(найменування головного розпорядника коштів місцевого бюджету)

42

(код Типової відомчої класифікації
видатків та кредитування місцевого
бюджету)

37415088

(код за ЄДРГЮУ)

2600000000

(код бюджету)

2. Деснянська районна в місті Києві державна адміністрація
(найменування відповідального виконавця)

421

(код Типової відомчої
класифікації видатків та
кредитування місцевого
бюджету

та номер у системі
головного розпорядника

37415088

(код за ЄДРГЮУ)

3. Надання загальної середньої освіти
закладами загальної середньої освіти за
рахунок коштів місцевого бюджету

(найменування бюджетної програми згідно з
Типовою програмною класифікацією видатків та
кредитування місцевого бюджету)

4211021

(код Програмної класифікації видатків та
кредитування місцевого бюджету)

1021

(код Типової
програмної
класифікації
видатків та
кредитування
місцевого бюджету)

0921

(код Функціональної
класифікації
видатків та
кредитування
бюджету)

4. Обсяг бюджетних призначень/бюджетних асигнувань 1 456 183 885 гривень, у тому числі загального фонду 1 406 586 785 гривень та спеціального фонду 49 597 100 гривень
5. Ціль державної, регіональної, місцевої політики
Підвищення актуальності та якості освіти
6. Мета бюджетної програми
Забезпечення надання послуг з загальної середньої освіти в денних загальноосвітніх закладах
7. Завдання бюджетної програми:
Забезпечити надання відповідних послуг закладами загальної середньої освіти
Забезпечення збереження енергоресурсів
Придбання обладнання та предметів довгострокового користування
Забезпечення співфінансуванням харчування учнів закладів загальної середньої освіти
8. Підстави для реалізації бюджетної програми
закон України від 03.07.2011 № 4143-VIII «Про освіту» (зі змінами та доповненнями);
Закон України від 16.01.2020 № 463-IX "Про повну загальну середню освіту" (зі змінами та доповненнями);
Постанова КМУ "Про затвердження норм та Порядку організації харчування у закладах освіти та дитячих закладах оздоровлення та відпочинку" від 24.03.2021 № 305 (зі змінами та доповненнями);
Наказ Міністерства фінансів України "Про деякі питання запровадження програмно-цільового методу складання та виконання місцевих бюджетів" від 26.08.2014 № 836;
Рішення Київської міської ради від 07.12.2023 №7508/7549 "Про затвердження комплексної міської цільової програми "Освіта Києва. 2024-2028 роки" (зі змінами та доповненнями);
Рішення Київської міської ради від 18.12.2025 № 313/10780 "Про бюджет міста Києва на 2026 рік" (зі змінами та доповненнями).

9. Видатки / надання кредитів на реалізацію бюджетної програми за напрямками використання бюджетних коштів

№ з/п	Напрями використання бюджетних коштів	Загальний фонд	Спеціальний фонд	Разом
	2	3	4	5
1	Забезпечити надання відповідних послуг закладами загальної середньої освіти	1 196 245 780	47 634 400	1 243 880 180
2	Забезпечення збереження енергоресурсів	150 132 927	1 962 700	152 095 627
3	Придбання обладнання та предметів довгострокового користування	4 576 400		4 576 400
4	Забезпечення співфінансування харчування учнів закладів загальної середньої освіти	55 631 678		55 631 678
	УСЬОГО	1 406 586 785	49 597 100	1 456 183 885

10. Місцеві / регіональні програми, які виконуються в межах бюджетної програми

№ з/п	Найменування місцевої / регіональної програми	Документ, яким затверджено місцеву / регіональну програму	Загальний фонд	Спеціальний фонд	Разом
	2	3	4	5	6
1					

1	Комплексна міська цільова програма "Освіта Кисва.2024-2028 роки"		24 341 135	24 341 135	24 341 135
	УСЬОГО	X	24 341 135	24 341 135	24 341 135

11. Перелік та обсяги фінансування публічних інвестиційних проєктів / програм публічних інвестицій в межах бюджетної програми

№ з/п	Найменування публічного інвестиційного проєкту / програми публічних інвестицій	Унікальний ідентифікатор проєкту / програми	Період реалізації публічного інвестиційного проєкту / програми публічних інвестицій (рік початку і завершення)	Загальна вартість публічного інвестиційного проєкту / програми публічних інвестицій (з урахуванням усіх джерел фінансування)	Виконано (обсяг бюджетних коштів, спрямованих на реалізацію публічного інвестиційного проєкту / програми публічних інвестицій з	Обсяг бюджетних коштів, спрямованих на реалізацію публічного інвестиційного проєкту / програми публічних інвестицій у 2026 році	гривень	
							Рівень виконання проєкту / програми на кінець 2026 року, % (з урахуванням усіх джерел фінансування)	
1	2	3	4	5	6	7	8	
	УСЬОГО	X	X	X	X	X	X	X

12. Результативні показники бюджетної програми

№ з/п	Показники	Одиниця виміру	Джерело інформації	Загальний фонд	Спеціальний фонд	Разом
1	Забезпечити надання відповідних послуг закладами загальної середньої освіти					
1	Затрат					
	обсяг видатків на забезпечення відповідних послуг закладами загальної середньої освіти	грн.	Звітність установ	1 196 245 780	47 634 400	1 243 880 180
	в т.ч. на погашення заборгованості за бюджетними зобов'язаннями минулих років	грн.	Звітність установ	67 954,92		67 954,92
	кількість закладів	од.	Звітність установ	52		52
	кількість класів	од.	Звітність установ	1 265		1 265
	середньорічна кількість ставок педагогічного персоналу	од.	Звітність установ	2 868,33		2 868,33
	середньорічна кількість штатних одиниць адмінперсоналу, за умовами оплати віднесених до педагогічного персоналу	од.	Звітність установ	874,14	3,6	877,74
	середньорічна кількість штатних одиниць	од.	Звітність установ	441,5	2,25	443,75
	середньорічна кількість штатних одиниць робітників	од.	Звітність установ	1 245,75	1,25	1 247
	всього - середньорічна кількість ставок (штатних одиниць)	од.	Звітність установ	5 429,72	7,1	5 436,82

всього середньорічна кількість працівників, з них:	осіб	Звітність установ	4 150	4 150
- жінок	осіб	Звітність установ	3 606	3 606
- чоловіків	осіб	Звітність установ	544	544
2 Продукту				
середньорічна кількість учнів, з них:	осіб	Звітність установ	32 552	32 552
- дівчата	осіб	Звітність установ	15 908	15 908
- хлопці	осіб	Звітність установ	16 644	16 644
3 Ефективності				
середні витрати на 1 учня, з них:	грн.	Розрахунок	36 749	36 749
- на 1 дівчину	грн.	Розрахунок	36 749	36 749
- на 1 хлопця	грн.	Розрахунок	36 749	36 749
діто-дні відвідування	діто-	Звітність установ	4 882 800	4 882 800
середня наповнюваність класів	осіб	Розрахунок	26	26
кількість учнів на 1 педагогу (вчителя)	осіб	Розрахунок	12	12
забезпеченість площею в розрахунку на 1 учня	кв.	Розрахунок	11,8	11,8
4 Якості				
кількість днів відвідування	днів	Розрахунок	150	150
відсоток школярів, які засвоюють базові навчальні програми на високому та достатньому рівнях	відс.	Розрахунок	52	52
рівень комп'ютеризації навчального процесу - кількість комп'ютерів на 100 учнів	од.	Розрахунок	18	18
частка освітніх закладів, що мають сайт/підключені до Інтернету	відс.	Розрахунок	100	100
рівень погашення кредиторської заборгованості	відс.	Розрахунок	100	100
2 Придбання обладнання та предметів довгострокового користування				
1 Затрат				
обсяг видатків для придбання обладнання та предметів довгострокового користування (у розрізі їх видів)	грн.	Звітність установ	4 576 400	4 576 400
побутова техніка	грн.	Звітність установ	3 607 400	3 607 400
інші	грн.	Звітність установ	969 000	969 000
2 Продукту *				
кількість придбаного обладнання і предметів довгострокового користування (у розрізі їх видів)	од.	Звітність установ	82	82
побутова техніка	од.	Звітність установ	72	72
інші	од.	Звітність установ	10	10
кількість установ (закладів), в яких проведено оновлення матеріально-технічної бази	од.	Звітність установ	50	50
3 Ефективності				
середні витрати на придбання одиниці одного обладнання (предмету)	грн.	Розрахунок	55 810	55 810

	середні витрати на придбання одиниці побутової техніки	грн.	Розрахунок	50 103	50 103	50 103
	середні витрати на придбання одиниці іншого обладнання	грн.	Розрахунок	96 900	96 900	96 900
4	Якості					
	динаміка кількості установ, в яких здійснено оновлення матеріально-технічної бази, порівняно з минулим роком	відс.	Розрахунок	312,5		312,5
	рівень оновлення матеріально-технічної бази порівняно з минулим роком	відс.	Розрахунок	103,8		103,8
3	Забезпечення збереження енергоресурсів					
1	Затрат					
	обсяг видатків на оплату енергоносіїв та комунальних послуг всього, з них на оплату:	грн.	Звітність установ	150 132 927	1 962 700	152 095 627
	теплостачання	грн.	Звітність установ	103 864 927	978 500	104 843 427
	водопостачання	грн.	Звітність установ	7 449 500	206 700	7 656 200
	електроенергії	грн.	Звітність установ	38 051 100	761 100	38 812 200
	оплата інших енергоносіїв та ін ком послуг	грн.	Звітність установ	767 400	16 400	783 800
	загальна площа приміщень	кв.	Звітність установ	383 037,3		383 037,3
	опалювальна площа приміщень	кв.	Звітність установ	355 524,4		355 524,4
2	Продукту					
	обсяг споживання енергоресурсів, натуральні одиниці, в тому числі:		Звітність установ			
	теплостачання	тис.Г кал	Звітність установ	31,256	0,261	31,517
	водопостачання	тис.к куб.м	Звітність установ	149,05	4,136	153,186
	електроенергії	тис.к Вт.го	Звітність установ	4 227,9	84,568	4 312,468
3	Ефективності					
	середнє споживання комунальних послуг та енергоносіїв в тому числі:		Розрахунок			
	теплостачання	Г кал на 1 кв.м опал.	Розрахунок	0,088	0,001	0,089
	водопостачання	куб. м на 1 кв.м заг.п	Розрахунок	0,389	0,011	0,4

	електроенергії	Квт.г од на 1 кв.м заг. п	Розрахунок	11,038	0,221	11,259
4	Якості					
	річна економія витрачання енергоресурсів в натуральному виразі:	відс.	Розрахунок			
	- теплостачання	відс.	Розрахунок	1	1	2
	- водопостачання	відс.	Розрахунок	1	1	2
	- електроенергії	відс.	Розрахунок	1	1	2
	обсяг річної економії бюджетних коштів, отриманої від проведення заходів, що приводять до збереження та економії енергоресурсів (води, тепла, електроенергії тощо) всього	грн.	Розрахунок	1 628 041	19 474	1 647 515
4	Забезпечення співфінансування харчування учнів закладів загальної середньої освіти					
1	Затрат					
	обсяг видатків на забезпечення харчуванням учнів закладів загальної середньої освіти за рахунок коштів бюджету м. Києва	грн.	Звітність установ	55 631 678		55 631 678
	кількість закладів освіти, які забезпечують харчуванням надавачами послуг	од.	Звітність установ	52		52
2	Продукту					
	кількість учнів, які здобувають початкову освіту в закладах загальної середньої освіти	од.	Звітність установ	9 224		9 224
	кількість учнів, які здобувають базову та профільну середню освіту в закладах загальної середньої освіти	од.	Звітність установ	21 871		21 871
3	Ефективності					
	кількість порцій в закладах освіти, які забезпечують харчуванням надавачами послуг	од.	Звітність установ	2 420 109		2 420 109
	середня вартість порції в закладах освіти, які забезпечують харчуванням надавачами послуг за рахунок коштів бюджету м. Києва	грн.	Розрахунок	23		23
4	Якості					

	рівень охоплення учнів, які здобувають початкову освіту в закладах загальної середньої освіти харчуванням	відс.	Розрахунок	100	100
	рівень охоплення учнів, які здобувають базову та профільну середню освіту в закладах загальної середньої освіти харчуванням	відс.	Розрахунок	100	100

Начальник Фінансового управління Деснянської районної в місті Києві державної адміністрації



(підпис)

Валентина ВАВРІЧІНА
(Власне ім'я, ПРІЗВИЩЕ)

ЗАТВЕРДЖЕНО
 Наказ Міністерства фінансів України
 26 серпня 2014 року № 836
 (у редакції наказу Міністерства фінансів України
 від 22 січня 2026 року № 57)

ЗАТВЕРДЖЕНО
 Наказ / розпорядчий документ
 Розпорядження Деснянської
 районної в місті Києві державної
 адміністрації
 (найменування головного розпорядника
 коштів місцевого бюджету)
від червня 2026 року № 460

ПАСПОРТ
бюджетної програми місцевого бюджету на 2026 рік

1. Деснянська районна в місті Києві державна адміністрація (найменування головного розпорядника коштів місцевого бюджету)	42 (код Типової відомчої класифікації входків та кредитування місцевого бюджету)	37415088 (код за СДРПОУ)	2600000000 (код бюджету)
2. Деснянська районна в місті Києві державна адміністрація (найменування відповідального виконавця)	421 (код Типової відомчої класифікації входків та кредитування місцевого бюджету та номер у системі головного розпорядника	37415088 (код за СДРПОУ)	
3. Здійснення соціальної роботи та надання соціальних послуг центрами соціальних служб та центрами надання соціальних послуг особам/сім'ям, які належать до вразливих груп населення та/або перебувають у складних життєвих обставинах	4213121	3121	1040

(найменування бюджетної програми згідно з Типовою програмною класифікацією видатків та кредитування місцевих бюджетів)

(код Програмної класифікації видатків та кредитування місцевого бюджету)

(код Типової програмної класифікації видатків та кредитування місцевого бюджету)

(код Функціональної класифікації видатків та кредитування бюджету)

4. Обсяг бюджетних призначень/бюджетних асигнувань 20 658 522 гривень, у тому числі загального фонду 20 658 522 гривень та спеціального фонду 0 гривень

5. Ціль державної, регіональної, місцевої політики

Підвищення соціальної захищеності вразливих категорій населення району міста Києва, у тому числі шляхом надання соціальних послуг, розвиток сімейних форм виховання

6. Мета бюджетної програми

Реалізація заходів державної політики з питань сім'ї та заходів, спрямованих на забезпечення рівних прав та можливостей жінок та чоловіків

7. Завдання бюджетної програми:

Надання комплексних соціальних послуг сім'ям/особам відповідно до їх потреб з метою подолання складних життєвих обставин

Забезпечення збереження енергоресурсів

8. Підстави для реалізації бюджетної програми

Закон України від 21.06.2001 №2558-III "Про соціальну роботу з сім'ями, дітьми та молоддю";

Закон України від 07.12.2017 №2229-VIII "Про запобігання та протидію домашньому насильству";

Закон України від 17.01.2019 №2671-VIII "Про соціальні послуги";

Постанова КМУ від 01.06.2020 № 479 "Деякі питання діяльності центрів соціальних служб";

Рішення Київської міської ради від 14.05.2026 № 610/1077 "Про внесення змін до рішення КМР від 18 грудня 2025 року № 313/10780 "Про бюджет м.Києва на 2026 рік"

9. Видатки / надання кредитів на реалізацію бюджетної програми за напрямками використання бюджетних коштів

№ з/п	Напрями використання бюджетних коштів	гривень		
		Загальний фонд	Спеціальний фонд	Разом
1	2	3	4	5
1	Надання комплексних соціальних послуг сім'ям/особам відповідно до їх потреб з метою подолання складних життєвих обставин	20 159 314		20 159 314
2	Забезпечення збереження енергоресурсів	499 208		499 208
	УСЬОГО	20 658 522		20 658 522

10. Місцеві / регіональні програми, які виконуються в межах бюджетної програми

№ з/п	Найменування місцевої / регіональної програми	гривень		
		Загальний фонд	Спеціальний фонд	Разом
1	2	3	4	5
	УСЬОГО	X		

11. Перелік та обсяги фінансування публічних інвестиційних проєктів / програм публічних інвестицій в межах бюджетної програми

№ з/п	Найменування публічного інвестиційного проєкту / програми публічних інвестицій	Унікальний ідентифікатор проєкту / програми	Період реалізації публічного інвестиційного проєкту / програми публічних інвестицій (рік початку і завершення)	Загальна вартість публічного інвестиційного проєкту / програми публічних інвестицій (з урахуванням усіх джерел фінансування)	Викорано (обсяг бюджетних коштів, спрямованих на реалізацію публічного інвестиційного проєкту / програми публічних інвестицій з	Обсяг бюджетних коштів, спрямованих на реалізацію публічного інвестиційного проєкту / програми публічних інвестицій у 2026 році	Рівень виконання проєкту / програми на кінець 2026 року, % (з урахуванням усіх джерел фінансування)
1	2	3	4	5	6	7	8
	УСЬОГО	X	X	X	X	X	X


12. Результативні показники бюджетної програми

№ з/п	Показники	Одиниця виміру	Джерело інформації	Загальний фонд	Спеціальний фонд	Разом	
1	2	3	4	5	6	7	
1	Надання комплексних соціальних послуг сім'ям/особам відповідно до їх потреб з метою подолання складних життєвих обставин						
1	Затрат						
	кількість центрів соціальних служб	од.	Звітність установ	1		1	
	кількість штатних працівників центрів	осіб	Звітність установ	50		50	
2	Продукту						
	кількість дитячих будинків сімейного типу, прийомних сімей, сімей патронатних вихователів, сімей, які перебувають у складних життєвих обставинах, охоплених соціальним супроводом/супроводженням од	од.	Звітність установ	71		71	
	кількість осіб, які отримали соціальні послуги, осіб	од.	Звітність установ	5 500		5 500	
3	Ефективності						
	середні витрати на здійснення соціального супроводу/супроводження сімей, грн	грн.	Розрахунок	36 317		36 317	
	середні витрати на надання соціальних послуг, грн	грн.	Звітність установ	469		469	
4	Якості						
	динаміка кількості осіб, яким надано соціальні послуги (порівняно з минулим роком),%	відс.	Розрахунок	110		110	
	динаміка кількості сімей, які забезпечені соціальним супроводом/супроводженням,%	відс.	Розрахунок	97		97	
2	Забезпечення збереження енергоресурсів						

1	Затрат		грн.	Звітність установ	499 208	499 208	
	обсяг видатків на оплату енергоносіїв та комунальних послуг всього,						499 208
	теплостачання		грн.	Звітність установ	129 108	129 108	129 108
	водопостачання		грн.	Звітність установ	15 500	15 500	15 500
	електроенергії		грн.	Звітність установ	354 600	354 600	354 600
	загальна площа приміщень		м.кв.	Звітність установ	702,64	702,64	702,64
	опалювальна площа приміщень		м.кв.	Звітність установ	702,64	702,64	702,64
2	Продукту						
	обсяг споживання енергоресурсів, натуральні одиниці, в тому числі:		од.	Звітність установ			
	теплостачання		тис.Г кал	Звітність установ	0,032	0,032	0,032
	водопостачання		тис.К куб.м	Звітність установ	0,31	0,31	0,31
	електроенергії		тис.К Вт.го	Звітність установ	39,4	39,4	39,4
3	Ефективності						
	середнє споживання комунальних послуг та енергоносіїв, в тому числі:		од.	Розрахунок			
	теплостачання		Г кал на 1 кв.м опал.	Розрахунок	0,046	0,046	0,046
	водопостачання		куб. м на 1 кв.м заг.п	Розрахунок	0,441	0,441	0,441
	електроенергії		Квт.Г од на 1 кв.м заг.п	Розрахунок	56,074	56,074	56,074
4	Якості						
	річна економія витрачання енергоресурсів в натуральному виразі:		відс.	Розрахунок			
	теплостачання		відс.	Розрахунок	1	1	1
	водопостачання		відс.	Розрахунок	1	1	1
	електроенергії		відс.	Розрахунок	1	1	1

	обсяг річної економії бюджетних коштів, отриманої від проведення заходів, що приводять до збереження та економії енергоресурсів (води, тепла, електроенергії тощо) всього.	грн.	Розрахунок	4 902		4 902
--	--	------	------------	-------	--	-------

Начальник Фінансового управління Деснянської районної в місті Києві державної адміністрації


(підпис)

Валентина ВАВРІЧИНА
(Власне ім'я, ПРІЗВИЩЕ)

ЗАТВЕРДЖЕНО

Наказ Міністерства фінансів України
26 серпня 2014 року № 836
(у редакції наказу Міністерства фінансів України
від 22 січня 2026 року № 57)

ЗАТВЕРДЖЕНО

Наказ / розпорядчий документ
Розпорядження Деснянської
районної в місті Києві державної
адміністрації
(найменування головного розпорядника
коштів місцевого бюджету)
відчуєцька сесія № 460

**ПАСПОРТ
бюджетної програми місцевого бюджету на 2026 рік**

1. Деснянська районна в місті Києві державна адміністрація
(найменування головного розпорядника коштів місцевого бюджету)
2. Деснянська районна в місті Києві державна адміністрація
(найменування відповідального виконавця)
3. Надання реабілітаційних послуг особам з інвалідністю та дітям з інвалідністю
(найменування бюджетної програми згідно з Типовою програмною класифікацією видатків та кредитування місцевого бюджету)

42	(код Типової відомчої класифікації видатків та кредитування місцевого бюджету)
421	(код Типової відомчої класифікації видатків та кредитування місцевого бюджету та номер у системі головного розпорядника)
4213105	(код Програмної класифікації видатків та кредитування місцевого бюджету)

37415088	(код за ЄДРГОУ)	2600000000	(код бюджету)
37415088	(код за ЄДРГОУ)		
3105	(код Типової програмної класифікації видатків та кредитування місцевого бюджету)	1010	(код Функціональної класифікації видатків та кредитування бюджету)

4. Обсяг бюджетних призначень/бюджетних асигнувань 44 755 118 гривень, у тому числі загального фонду 44 755 118 гривень та спеціального фонду 0 гривень.
5. Ціль державної, регіональної, місцевої політики

Підвищення соціальної захищеності вразливих категорій населення району міста Києва, у тому числі шляхом надання соціальних послуг, розвиток сімейних форм виховання

6. Мета бюджетної програми

Надання соціальних послуг, зокрема стаціонарного догляду, догляду вдома, денного догляду, громадянам похилого віку, інвалідам та дітям-інвалідам в установах соціального обслуговування системи органів праці та соціального захисту населення.

7. Завдання бюджетної програми:

Забезпечення діяльності центрів професійної реабілітації осіб з інвалідністю та центрів соціальної реабілітації дітей з інвалідністю сфери органів праці та соціального захисту населення

Забезпечення збереження енергоресурсів

8. Підстави для реалізації бюджетної програми

Закон України від 21.03.1991 р. №875-ХІІ "Про основи соціальної захищеності інвалідів в Україні";

Закон України від 17.01.2019 №2671-VIII "Про соціальні послуги";

Рішення Київської міської ради від 14.05.2026 № 610/11077 "Про внесення змін до рішення КМР від 18 грудня 2025 року № 313/10780 "Про бюджет

м.Києва на 2026 рік"

9. Видатки / надання кредитів на реалізацію бюджетної програми за напрямками використання бюджетних коштів

№ з/п	Напрями використання бюджетних коштів	Гривень		
		Загальний фонд	Спеціальний фонд	Разом
1	2	3	4	5
1	Забезпечення діяльності центрів професійної реабілітації осіб з інвалідністю та центрів соціальної реабілітації дітей з інвалідністю сфери органів праці та соціального захисту населення	44 155 138		44 155 138
2	Забезпечення збереження енергоресурсів	599 980		599 980
	УСЬОГО	44 755 118		44 755 118

10. Місцеві / регіональні програми, які виконуються в межах бюджетної програми

№ з/п	Найменування місцевої / регіональної програми	Гривень		
		Документ, яким затверджено місцеву / регіональну програму	Загальний фонд	Спеціальний фонд
1	2	3	4	5
	* УСЬОГО	X		
				Разом
				6

11. Перелік та обсяги фінансування публічних інвестиційних проєктів / програм публічних інвестицій в межах бюджетної програми

Гривень

№ з/п	Найменування публічного інвестиційного проєкту / програми публічних інвестицій	Унікальний ідентифікатор проєкту / програми	Період реалізації публічного інвестиційного проєкту / програми публічних інвестицій (рік початку і завершення)	Загальна вартість публічного інвестиційного проєкту / програми публічних інвестицій (з урахуванням усіх джерел фінансування)	Виконано (обсяг бюджетних коштів, спрямованих на реалізацію публічного інвестиційного проєкту / програми публічних інвестицій з	Обсяг бюджетних коштів, спрямованих на реалізацію публічного інвестиційного проєкту / програми публічних інвестицій у 2026 році	Рівень виконання програми на кінець 2026 року, % (з урахуванням усіх джерел фінансування)
1	2	3	4	5	6	7	8
	УСЬОГО	X	X	X	X		X


12. Результативні показники бюджетної програми

№ з/п	Показники	Одиниці виміру	Джерело інформації	Загальний фонд	Спеціальний фонд	Разом
1	2	3	4	5	6	7
1	Забезпечення діяльності центрів професійної реабілітації осіб з інвалідністю та центрів соціальної реабілітації дітей з інвалідністю сфери органів праці та соціального захисту населення					
1	Затрат					
	Обсяг витрат	грн.	Рішення сесії	44 155 138		44 155 138
	Кількість установ	од.	Звітність установ	1		1
	кількість штатних одиниць	од.	Звітність установ	99,5		99,5
2	Продукту					
	кількість осіб з інвалідністю, які отримали реабілітаційні послуги, з них:	осіб	Звітність установ		40	40
	чоловіків, осіб	осіб	Звітність установ		20	20
	жінок, осіб	осіб	Звітність установ		20	20
	кількість дітей з інвалідністю, які отримали реабілітаційні послуги, з них:	осіб	Звітність установ	126		126
	хлопчиків, осіб	осіб	Звітність установ	46		46
	дівчаток, осіб	осіб	Звітність установ	80		80
3	Ефективності					
	Середні витрати на реабілітацію однієї особи/дитини з інвалідністю на рік	грн.	Розрахунок	265 995		265 995
4	Якості					
	відсоток охоплення осіб з інвалідністю реабілітаційними послугами, %	відс.	Розрахунок	100		100
	відсоток охоплення дітей з інвалідністю реабілітаційними послугами, %	відс.	Розрахунок	100		100

2. Забезпечення збереження енергоресурсів						
1	Затрат	гн.	Звітність установ	599 980	599 980	599 980
	Обсяг видатків на оплату енергоносіїв та комунальних послуг всього	гн.	Звітність установ	451 930	451 930	451 930
	на оплату теплоснабження	гн.	Звітність установ	56 700	56 700	56 700
	на оплату водопостачання	гн.	Звітність установ	79 700	79 700	79 700
	на оплату електроенергії	гн.	Звітність установ	11 650	11 650	11 650
	оплата інших енергоносіїв	гн.	Звітність установ	780,7	780,7	780,7
	загальна площа приміщень	кв.	Звітність установ	780,7	780,7	780,7
	опалювальна площа приміщень	кв.	Звітність установ	780,7	780,7	780,7
2	Продукту		Звітність установ			
	Обсяг споживання енергоресурсів, натуральні одиниці, в тому числі		Звітність установ			
	теплоснабження	тис.Г кал	Звітність установ	0,112	0,112	0,112
	водопостачання	тис. куб. м/рік	Звітність установ	1,134	1,134	1,134
	електроенергії	тис.кВт.го	Звітність установ	8,3	8,3	8,3
3	Ефективності					
	Середнє споживання комунальних послуг та енергоносіїв, в тому числі		Розрахунок			
	теплоснабження	Г кал на 1 кв.м опал. куб. м на 1 кв.м заг.п	Розрахунок	0,143	0,143	0,143
	водопостачання	куб. м на 1 кв.м заг.п	Розрахунок	1,453	1,453	1,453
	електроенергії	Квт.г од на 1 кв.м заг.п	Розрахунок	10,631	10,631	10,631
4	Якості					
	Річна економія витрачання енергоресурсів в натуральному виразі	відс.	Розрахунок			
	теплоснабження	відс.	Розрахунок	1	1	1

водопостачання	відс.	Розрахунок	1	1
електроенергії	відс.	Розрахунок	1	1
обсяг річної економії бюдж.коштів, отриманої від проведення заходів, що приводять до збер.енергорес.	грн.	Розрахунок	5 516	5 516

Начальник Фінансового
управління Десяниської
районної в місті Києві державної
адміністрації



(підпис)

Валентина ВАВРІЧІНА
(Власне ім'я, ПРІЗВИЩЕ)

ЗАТВЕРДЖЕНО
Наказ Міністерства фінансів України
26 серпня 2014 року № 836
(у редакції наказу Міністерства фінансів України
від 22 січня 2026 року № 57)

ЗАТВЕРДЖЕНО
Наказ / розпорядчий документ
Розпорядження Деснянської
районної в місті Києві державної
адміністрації
(найменування головного розпорядника
коштів місцевого бюджету)
від 09.08.2026 року № 460

**ПАСПОРТ
бюджетної програми місцевого бюджету на 2026 рік**

1. Деснянська районна в місті Києві державна
адміністрація
(найменування головного розпорядника коштів
місцевого бюджету)

42

(код Типової відомчої класифікації
виплатків та кредитування місцевого
бюджету)

37415088

(код за ЄДРПОУ)

2600000000

(код бюджету)

2. Деснянська районна в місті Києві державна
адміністрація
(найменування відповідального виконавця)

421

(код Типової відомчої
класифікації виплатків та
кредитування місцевого
бюджету
та номер у системі
головного розпорядника

37415088

(код за ЄДРПОУ)

3. Підготовка та реалізація публічних
інвестиційних проектів / програм публічних
інвестицій за рахунок коштів місцевого
бюджету в галузі освіти

4211300

(код Програмної класифікації виплатків та
кредитування місцевого бюджету)

1300

(код Типової
програмної
класифікації
виплатків та
кредитування
місцевого бюджету)

0990

(код Функціональної
класифікації
виплатків та
кредитування
бюджету)

4. Обсяг бюджетних призначень/бюджетних асигнувань 251 378 593 гривень, у тому числі загального фонду 0 гривень та спеціального фонду 251 378 593 гривень

5. Ціль державної, регіональної, місцевої політики

Підвищення актуальності та якості освіти

6. Мета бюджетної програми

Створення, відновлення, модернізація закладів освіти

7. Завдання бюджетної програми:

РЕКОНСТРУКЦІЯ З ДОБУДОВОЮ ЗАГАЛЬНООСВІТНЬОЇ ШКОЛИ № 23 НА ВУЛ.ПУТИВЛЬСЬКІЙ, 35 У ДЕСНЯНСЬКОМУ РАЙОНІ М.КИЄВА БУДІВНИЦТВО СПОРУДИ ПОДВІЙНОГО ПРИЗНАЧЕННЯ ІЗ ЗАХИСНИМИ ВЛАСТИВОСТЯМИ ПРОТИРАДІАЦІЙНОГО УКРИТТЯ

ПОЧАТКОВОЇ ШКОЛИ № 311 ДЕСНЯНСЬКОГО РАЙОНУ МІСТА КИЄВА НА ЗЕМЕЛЬНІЙ ДІЛЯНЦІ ЗА АДРЕСОЮ: ВУЛ. МИЛОСЛАВСЬКА, 27 У ДЕСНЯНСЬКОМУ РАЙОНІ М.КИЄВА

БУДІВНИЦТВО СПОРУДИ ПОДВІЙНОГО ПРИЗНАЧЕННЯ ІЗ ЗАХИСНИМИ ВЛАСТИВОСТЯМИ ПРОТИРАДІАЦІЙНОГО УКРИТТЯ

ПОЧАТКОВОЇ ШКОЛИ "ЛІСОВІ ДЗВІНОЧКИ" ДЕСНЯНСЬКОГО РАЙОНУ МІСТА КИЄВА НА ЗЕМЕЛЬНІЙ ДІЛЯНЦІ ЗА АДРЕСОЮ: ВУЛ.

КОСМОНАВТА ПОПОВИЧА, 22-А У ДЕСНЯНСЬКОМУ РАЙОНІ М.КИЄВА

БУДІВНИЦТВО СПОРУДИ ПОДВІЙНОГО ПРИЗНАЧЕННЯ ІЗ ЗАХИСНИМИ ВЛАСТИВОСТЯМИ ПРОТИРАДІАЦІЙНОГО УКРИТТЯ ЛІЦЕЮ №18 ДЕСНЯНСЬКОГО РАЙОНУ МІСТА КИЄВА НА ЗЕМЕЛЬНІЙ ДІЛЯНЦІ ЗА АДРЕСОЮ: ВУЛ. БРАТИСЛАВСЬКА, 14-А У ДЕСНЯНСЬКОМУ РАЙОНІ М.КИЄВА

БУДІВНИЦТВО СПОРУДИ ПОДВІЙНОГО ПРИЗНАЧЕННЯ ІЗ ЗАХИСНИМИ ВЛАСТИВОСТЯМИ ПРОТИРАДІАЦІЙНОГО УКРИТТЯ

ДОШКІЛЬНОГО НАВЧАЛЬНОГО ЗАКЛАДУ (ЯСЛА-САДОК) № 175 ДЕСНЯНСЬКОГО РАЙОНУ МІСТА КИЄВА НА ЗЕМЕЛЬНІЙ ДІЛЯНЦІ ЗА АДРЕСОЮ: ВУЛ. РАДИСТІВ, 61 У ДЕСНЯНСЬКОМУ РАЙОНІ М.КИЄВА

Програма публічних інвестицій капітального ремонту найпростіших укриттів та захисних споруд цивільного захисту закладів освіти

Програма публічних інвестицій з розвитку та покращення освітнього середовища закладів освіти

Програма публічних інвестицій із забезпечення енергозбереження закладів освіти

Програма публічних інвестицій капітального ремонту покрівель закладів освіти

8. Підстави для реалізації бюджетної програми

Закон України "Про освіту" від 23.05.91 № 1060-XII (зі змінами та доповненнями)

Наказ Міністерства фінансів України "Про затвердження Методики розрахунку вартості публічного інвестиційного проєкту" від 23.06.2025 №316

Рішення Київської міської ради "Про затвердження комплексної міської цільової програми "Освіта Києва.2024-2028 роки" від 07.12.2023 №7508/7549 (зі змінами та доповненнями)

Рішення Київської міської ради "Про бюджет міста Києва на 2026 рік" від 18.12.2025 №313/10780 (зі змінами та доповненнями)

НАКАЗ Міністерства фінансів України №836 від 26.08.2014 року "Про деякі питання запровадження програмно-цільового методу складання та виконання місцевих бюджетів".

Рішення Київської міської ради від 05.12.2024 року № 423/10231 "Про внесення змін до Програми економічного і соціального розвитку м. Києва на 2024-2026 роки" (зі змінами та доповненнями);

Розпорядження Київської міської військової адміністрації від 21.12.2023 року № 1081 "Про перезатвердження проєкту "Реконструкція з добудовою загальноосвітньої школи № 23 по вул. Путивльській, 35 у Деснянському районі м.Києва";

9. Видатки / надання кредитів на реалізацію бюджетної програми за напрямом використання бюджетних коштів

гривень

№ з/п	Напрями використання бюджетних коштів	Загальний фонд	Спеціальний фонд	Разом
1	2	3	4	5
1	РЕКОНСТРУКЦІЯ З ДОБУДОВОЮ ЗАГАЛЬНООСВІТНЬОЇ ШКОЛИ № 23 НА ВУЛ.ПУТИВІЛЬСЬКИЙ, 35 У ДЕСНЯНСЬКОМУ РАЙОНІ М.КИЄВА		35 000 000	35 000 000
2	БУДІВНИЦТВО СПОРУДИ ПОДВІЙНОГО ПРИЗНАЧЕННЯ ІЗ ЗАХИСНИМИ ВЛАСТИВОСТЯМИ ПРОТИРАДІАЦІЙНОГО УКРИТТЯ ДОШКІЛЬНОГО НАВЧАЛЬНОГО ЗАКЛАДУ (ЯСЛА-САДОК) № 175 ДЕСНЯНСЬКОГО РАЙОНУ МІСТА КИЄВА НА ЗЕМЕЛЬНІЙ ДІЛЯНЦІ ЗА АДРЕСОЮ: ВУЛ. РАДИСТІВ, 61 У ДЕСНЯНСЬКОМУ РАЙОНІ М.КИЄВА		10 000 000	10 000 000
3	БУДІВНИЦТВО СПОРУДИ ПОДВІЙНОГО ПРИЗНАЧЕННЯ ІЗ ЗАХИСНИМИ ВЛАСТИВОСТЯМИ ПРОТИРАДІАЦІЙНОГО УКРИТТЯ ЛЩЕЮ №18 ДЕСНЯНСЬКОГО РАЙОНУ МІСТА КИЄВА НА ЗЕМЕЛЬНІЙ ДІЛЯНЦІ ЗА АДРЕСОЮ: ВУЛ. БРАТИСЛАВСЬКА, 14-А У ДЕСНЯНСЬКОМУ РАЙОНІ М.КИЄВА		20 000 000	20 000 000
4	БУДІВНИЦТВО СПОРУДИ ПОДВІЙНОГО ПРИЗНАЧЕННЯ ІЗ ЗАХИСНИМИ ВЛАСТИВОСТЯМИ ПРОТИРАДІАЦІЙНОГО УКРИТТЯ ПОЧАТКОВОЇ ШКОЛИ № 311 ДЕСНЯНСЬКОГО РАЙОНУ МІСТА КИЄВА НА ЗЕМЕЛЬНІЙ ДІЛЯНЦІ ЗА АДРЕСОЮ: ВУЛ. МИЛОСЛАВСЬКА, 27 У ДЕСНЯНСЬКОМУ РАЙОНІ М.КИЄВА		22 760 000	22 760 000
5	БУДІВНИЦТВО СПОРУДИ ПОДВІЙНОГО ПРИЗНАЧЕННЯ ІЗ ЗАХИСНИМИ ВЛАСТИВОСТЯМИ ПРОТИРАДІАЦІЙНОГО УКРИТТЯ ПОЧАТКОВОЇ ШКОЛИ "ЛІСОВІ ДЗВІНОЧКИ" ДЕСНЯНСЬКОГО РАЙОНУ МІСТА КИЄВА НА ЗЕМЕЛЬНІЙ ДІЛЯНЦІ ЗА АДРЕСОЮ: ВУЛ. КОСМОНАВТА ПОПОВИЧА (ВОЛКОВА),22-А У ДЕСНЯНСЬКОМУ РАЙОНІ М.КИЄВА		20 000 000	20 000 000
6	Програма публічних інвестицій капітального ремонту найпростіших укріплень та захисних споруд цивільного захисту закладів освіти		62 551 818	62 551 818
7	Програма публічних інвестицій капітального ремонту покрівель закладів освіти		11 200 000	11 200 000
8	Програма публічних інвестицій з розвитку та покращення освітнього середовища закладів освіти		9 500 000	9 500 000
9	Програма публічних інвестицій із забезпечення енергозбереження закладів освіти		60 366 775	60 366 775
	УСЬОГО		251 378 593	251 378 593

10. Місцеві / регіональні програми, які виконуються в межах бюджетної програми

№ з/п	Найменування місцевої / регіональної програми	Документ, яким затверджено місцеву / регіональну програму		Загальний фонд	Спеціальний фонд	Разом
		3	4			
1	Комплексна міська цільова програма "Освіта Кієва. 2024-2028 роки"				160 311 818	160 311 818
	УСЬОГО	X			160 311 818	160 311 818

11. Перелік та обсяги фінансування публічних інвестиційних проєктів / програм публічних інвестицій в межах бюджетної програми

№ з/п	Найменування публічного інвестиційного проєкту / програми публічних інвестицій	Унікальний ідентифікатор проєкту / програми	Період реалізації публічного інвестиційного проєкту / програми публічних інвестицій (рік початку і завершення)	Загальна вартість публічного інвестиційного проєкту / програми публічних інвестицій (з урахуванням усіх джерел фінансування)	Виконано (обсяг бюджетних коштів, спрямованих на реалізацію публічного інвестиційного проєкту / програми публічних інвестицій з	Обсяг бюджетних коштів, спрямованих на реалізацію публічного інвестиційного проєкту / програми публічних інвестицій у 2026 році	Рівень виконання програми на кінець 2026 року, % (з урахуванням усіх джерел фінансування)
1	БУДІВНИЦТВО СПОРУДИ ПОДВІЙНОГО ПРИЗНАЧЕННЯ ІЗ ЗАХИСНИМИ ВЛАСТИВОСТЯМИ ПРОТИРАДІАЦІЙНОГО УКРИТТЯ ДОШКІЛЬНОГО НАВЧАЛЬНОГО ЗАКЛАДУ (ЯСЛА-САДОК) № 175 ДЕСНЯНСЬКОГО РАЙОНУ МІСТА КИЄВА НА ЗЕМЕЛЬНІЙ ДІЛЯНЦІ ЗА АДРЕСОЮ: ВУЛ. РАДІСТІВ, 61 У ДЕСНЯНСЬКОМУ РАЙОНІ М. КИЄВА, у тому числі за рахунок: коштів місцевого бюджету	X	2 023 - 2 026	43 083 668	18 725 974	10 000 000	66,7
			X	X	18 725 973,56	10 000 000	X

	міжбюджетних трансфертів з державного бюджету	X	X	X				X				X
	міжбюджетних трансфертів з інших місцевих бюджетів	X	X	X				X				X
	місцевих запозичень	X	X	X				X				X
	інших джерел	X	X	X				X				X
2	БУДІВНИЦТВО СПОРУДИ ПОДВІЙНОГО ПРИЗНАЧЕННЯ ІЗ ЗАХИСНИМИ ВЛАСТИВОСТЯМИ ПРОТИРАДІАЦІЙНОГО УКРИТТЯ ЛІЦЕЮ №18 ДЕСНЯНСЬКОГО РАЙОНУ МІСТА КИЄВА НА ЗЕМЕЛЬНІЙ ДІЛЯНЦІ ЗА АДРЕСОЮ: ВУЛ. БРАТИСЛАВСЬКА, 14-А У ДЕСНЯНСЬКОМУ РАЙОНІ М.КИЄВА, у тому числі за рахунок:		2 023 - 2 026	47 272 807	8 443 044	20 000 000						60,2
	коштів місцевого бюджету	X	X	X				X				X
	міжбюджетних трансфертів з державного бюджету	X	X	X								X
	міжбюджетних трансфертів з інших місцевих бюджетів	X	X	X								X
	місцевих запозичень	X	X	X								X
	інших джерел	X	X	X								X

7	ПРОГРАМА ПУБЛІЧНИХ ІНВЕСТИЦІЙ З РОЗВИТКУ ТА ПОКРАЩЕННЯ ОСВІТНЬОГО СЕРЕДОВИЩА ЗАКЛАДІВ ОСВІТИ, у тому числі за рахунок:	X	2026	67 330 543	5 335 207	9 500 000	22				
								X	5 335 207	9 500 000	X
								X			X
								X			X
								X			X
								X			X
8	ПРОГРАМА ПУБЛІЧНИХ ІНВЕСТИЦІЙ КАПІТАЛЬНОГО РЕМОНТУ НАЙПРОСТІШИХ УКРИТТІВ ТА ЗАХИСНИХ СПОРУД ЦИВІЛЬНОГО ЗАХИСТУ ЗАКЛАДІВ ОСВІТИ, у тому числі за рахунок:	X	2026	93 300 824	3 848 618	62 551 818	71,2				
								X	3 848 618,11	62 551 818	X
								X			X
								X			X
								X			X
								X			X
9	ПРОГРАМА ПУБЛІЧНИХ ІНВЕСТИЦІЙ КАПІТАЛЬНОГО РЕМОНТУ ПОКРІВЕЛЬ ЗАКЛАДІВ ОСВІТИ, у тому числі за рахунок:	X	2026	11 200 000		11 200 000	100				
								X		11 200 000	X
								X			X
								X			X
								X			X
								X			X

	міжбюджетних трансфертів з інших місцевих бюджетів	X	X	X			X
	місцевих залозичень	X	X	X			X
	інших джерел	X	X	X			X
	Усього	X	X	X	X	251 378 593	X

12. Результативні показники бюджетної програми

№ з/п	Показники	Одиниця виміру	Джерело інформації	Загальний фонд	Спеціальний фонд	Разом
1	2	3	4	5	6	7
1	РЕКОНСТРУКЦІЯ З ДОБУДОВОЮ ЗАГАЛЬНООСВІТНЬОЇ ШКОЛИ № 23 НА ВУЛ.ПУТИВІЛЬСЬКІЙ, 35 У ДЕСНЯНСЬКОМУ РАЙОНІ М.КИЄВА					
1	Затрат					
	Загальна кошторисна вартість	грн.	Кошторисна документація, Рішення		378 983 172	378 983 172
	в т.ч. будівельні роботи	грн.	Кошторисна документація		254 854 463	254 854 463
	придбання устаткування	грн.	Кошторисна документація		46 538 613	46 538 613
	інші витрати	грн.	Кошторисна документація		77 590 096	77 590 096
	Загальна вартість робіт, які плануються в поточному періоді	грн.	Кошторисна документація		35 000 000	35 000 000
	в т.ч. будівельні роботи	грн.	Кошторисна документація		28 000 000	28 000 000
	інші витрати	грн.	Кошторисна документація		7 000 000	7 000 000
	Вартість проектних робіт	грн.	Кошторисна документація		8 056 496	8 056 496
2	Продукту					
	Загальна площа, яку планується побудувати	м.кв.	Кошторисна документація		13 845,86	13 845,86
	Корисна площа, яку планується побудувати	м.кв.	Кошторисна документація		11 598,33	11 598,33
	Об'єм, який планується побудувати	куб.	Кошторисна документація		56 474,03	56 474,03
	Кількість учнівських місць	місц	Кошторисна документація		960	960
	Кількість створених робочих місць	місц	Кошторисна документація		200	200
	Тривалість будівництва	міся	Кошторисна документація		11	11
3	Ефективності					
	Середні витрати на 1 кв. м загальної площі будівельних робіт	грн.	Розрахунок		27 371,59	27 371,59
	Середні витрати на 1 куб. м будівельного об'єму закладу	грн.	Розрахунок		6 710,751	6 710,751
4	Якості					
	Рівень готовності будівництва закладу	відс.	Розрахунок		45,2	45,2
	Рівень готовності проектної документації	відс.	Розрахунок		100	100

БУДІВНИЦТВО СПОРУДИ ПОДВІЙНОГО ПРИЗНАЧЕННЯ ІЗ ЗАХИСНИМИ ВЛАСТИВОСТЯМИ ПРОТИРАДІАЦІЙНОГО УКРИТТЯ
 2 ДОШКІЛЬНОГО НАВЧАЛЬНОГО ЗАКЛАДУ (ЯСЛА-САДОК) № 175 ДЕСНЯНСЬКОГО РАЙОНУ МІСТА КИЄВА НА ЗЕМЕЛЬНІЙ ДІЛЯНЦІ ЗА
 АДРЕСОЮ: ВУЛ. РАДИСТІВ, 61 У ДЕСНЯНСЬКОМУ РАЙОНІ М.КИЄВА

1	Заграт		грн.	Кошторисна документація, Рішення	43 083 668	43 083 668
	Загальна кошторисна вартість		грн.	Кошторисна документація	29 396 143	29 396 143
	в т.ч. будівельні роботи		грн.	Кошторисна документація	3 781 479	3 781 479
	придбання устаткування		грн.	Кошторисна документація	9 906 046	9 906 046
	інші витрати		грн.	Кошторисна документація	10 000 000	10 000 000
	Загальна вартість робіт, які плануються в поточному періоді		грн.	Кошторисна документація	7 580 000	7 580 000
	в т.ч. будівельні роботи		грн.	Кошторисна документація	2 420 000	2 420 000
	інші витрати		грн.	Кошторисна документація	897 814,21	897 814,21
	Вартість проєктних робіт		грн.	Кошторисна документація	424 046	424 046
	в т.ч. в поточному періоді		грн.	Кошторисна документація		
2	Продукту		м.кв.	Кошторисна документація	532,35	532,35
	Загальна площа, яку планується побудувати		осіб	Кошторисна документація	95	95
	Кількість місць		м.кв.	Кошторисна документація	284,34	284,34
	Корисна площа, яку планується побудувати		куб.	Кошторисна документація	2 475	2 475
	Об'єм, який планується побудувати		міся	Кошторисна документація	28	28
	Тривалість будівництва					
3	Ефективності		грн.	Розрахунок	80 931	80 931
	Середні витрати на 1 кв. м загальної площі будівництва споруди		грн.	Розрахунок	453 512	453 512
	Середні витрати будівництва на 1 людину в споруді		грн.	Розрахунок	151 521	151 521
	Середні витрати на 1 кв. м корисної площі закладу		грн.	Розрахунок	17 408	17 408
	Середні витрати на 1 куб. м будівельного об'єму закладу		відс.	Розрахунок	66,67	66,67
4	Якості		відс.	Розрахунок	100	100
	Рівень готовності будівництва споруди		відс.	Розрахунок		
	Рівень готовності проєктної документації		відс.	Розрахунок		
3	БУДІВНИЦТВО СПОРУДИ ПОДВІЙНОГО ПРИЗНАЧЕННЯ ІЗ ЗАХИСНИМИ ВЛАСТИВОСТЯМИ ПРОТИРАДІАЦІЙНОГО УКРИТТЯ ЛІЦЕЮ №18 3 ДЕСНЯНСЬКОГО РАЙОНУ МІСТА КИЄВА НА ЗЕМЕЛЬНІЙ ДІЛЯНЦІ ЗА АДРЕСОЮ: ВУЛ. БРАТИСЛАВСЬКА, 14-А У ДЕСНЯНСЬКОМУ РАЙОНІ М.КИЄВА		грн.	Кошторисна документація, Рішення	47 272 807	47 272 807
1	Заграт		грн.	Кошторисна документація	34 147 343	34 147 343
	Загальна кошторисна вартість		грн.	Кошторисна документація	3 392 736	3 392 736
	в т.ч. будівельні роботи		грн.	Кошторисна документація		
	придбання устаткування		грн.	Кошторисна документація		

	інші витрати	грн.	Кошторисна документація	9 732 728	9 732 728
	Загальна вартість робіт, які плануються в поточному періоді	грн.	Кошторисна документація	20 000 000	20 000 000
	в т.ч. будівельні роботи	грн.	Кошторисна документація	15 095 000	15 095 000
	інші витрати	грн.	Кошторисна документація	4 905 000	4 905 000
	Вартість проектних робіт	грн.	Кошторисна документація	1 794 577,7	1 794 577,7
	в т.ч. в поточному періоді	грн.	Кошторисна документація	933 440	933 440
2	Продукту				
	Загальна площа, яку планується побудувати	м.кв.	Кошторисна документація	714,68	714,68
	Кількість місць	осіб	Кошторисна документація	249	249
	Корисна площа, яку планується побудувати	м.кв.	Кошторисна документація	639,54	639,54
	Об'єм, який планується побудувати	куб. метрів	Кошторисна документація	3 579,91	3 579,91
	Тривалість будівництва	місяць	Кошторисна документація	28	28
3	Ефективності				
	Середні витрати на 1 кв. м загальної площі будівництва споруди	грн.	Розрахунок	66 145	66 145
	Середні витрати будівництва на 1 людину в споруді	грн.	Розрахунок	189 851	189 851
	Середні витрати на 1 кв. м корисної площі закладу	грн.	Розрахунок	73 917	73 917
	Середні витрати на 1 куб. м будівельного об'єму закладу	грн.	Розрахунок	13 205	13 205
4	Якості				
	Рівень готовності будівництва споруди	відс.	Розрахунок	60,2	60,2
	Рівень готовності проектної документації	відс.	Розрахунок	100	100
4	БУДІВНИЦТВО СПОРУДИ ПОДВІЙНОГО ПРИЗНАЧЕННЯ ІЗ ЗАХИСНИМИ ВЛАСТИВОСТЯМИ ПРОТИРАДІАЦІЙНОГО УКРИТТЯ ПОЧАТКОВОЇ ШКОЛИ № 311 ДЕСНЯНСЬКОГО РАЙОНУ МІСТА КИЄВА НА ЗЕМЕЛЬНІЙ ДІЛЯНЦІ ЗА АДРЕСОЮ: ВУЛ. МИЛОСЛАВСЬКА, 27 У ДЕСНЯНСЬКОМУ РАЙОНІ М.КИЄВА				
1	Затрат				
	Загальна кошторисна вартість	грн.	Кошторисна документація, Рішення	54 922 179	54 922 179
	в т.ч. будівельні роботи	грн.	Кошторисна документація	40 131 955	40 131 955
	придбання устаткування	грн.	Кошторисна документація	3 402 889	3 402 889
	інші витрати	грн.	Кошторисна документація	11 387 335	11 387 335
	Загальна вартість робіт, які плануються в поточному періоді	грн.	Кошторисна документація	22 760 000	22 760 000
	в т.ч. будівельні роботи	грн.	Кошторисна документація	17 000 000	17 000 000
	інші витрати	грн.	Кошторисна документація	5 760 000	5 760 000
	Вартість проектних робіт	грн.	Кошторисна документація	2 371 766	2 371 766
	в т.ч. в поточному періоді	грн.	Кошторисна документація	1 302 665	1 302 665
2	Продукту				
	Загальна площа, яку планується побудувати	м.кв.	Кошторисна документація	744,52	744,52

	Кількість місяць	осіб	Кошторисна документація	299	299
	Корисна площа, яку планується побудувати	м.кв.	Кошторисна документація	675,44	675,44
	Об'єм, який планується побудувати	куб.	Кошторисна документація	4 161,32	4 161,32
	Тривалість будівництва	міся	Кошторисна документація	28	28
3	Ефективності				
	Середні витрати на 1 кв. м загальної площі будівництва споруди	грн.	Розрахунок	73 769	73 769
	Середні витрати на 1 кв. м корисної площі закладу	грн.	Розрахунок	81 313	81 313
	Середні витрати будівництва на 1 людину в споруді	грн.	Розрахунок	183 686	183 686
	Середні витрати на 1 куб. м будівельного об'єму закладу	грн.	Розрахунок	13 198	13 198
4	Якості				
	Рівень готовності будівництва споруди	відс.	Розрахунок	63,7	63,7
	Рівень готовності проєктної документації	відс.	Розрахунок	100	100
5	БУДІВНИЦТВО СПОРУДИ ПОДВІЙНОГО ПРИЗНАЧЕННЯ ІЗ ЗАХИСНИМИ ВЛАСТИВОСТЯМИ ПРОТИРАДІАЦІЙНОГО УКРИТТЯ ПОЧАТКОВОЇ ШКОЛИ "ЛІСОВІ ДЗВІНОЧКИ" ДЕСНЯНСЬКОГО РАЙОНУ МІСТА КИСВА НА ЗЕМЕЛЬНІЙ ДІЛЯНЦІ ЗА АДРЕСОЮ: ВУЛ. КОСМОНАВТА ПОПОВИЧА (ВОЛКОВА),22-А У ДЕСНЯНСЬКОМУ РАЙОНІ М.КИСВА				
1	Заграт				
	Загальна кошторисна вартість	грн.	Кошторисна документація, Рішення	45 188 392	45 188 392
	в т.ч. будівельні роботи	грн.	Кошторисна документація	30 849 244	30 849 244
	придбання устаткування	грн.	Кошторисна документація	3 781 479	3 781 479
	інші витрати	грн.	Кошторисна документація	10 557 669	10 557 669
	Загальна вартість робіт, які плануються в поточному періоді	грн.	Кошторисна документація	20 000 000	20 000 000
	в т.ч. будівельні роботи	грн.	Кошторисна документація	15 405 182	15 405 182
	придбання устаткування	грн.	Кошторисна документація	799 500	799 500
	інші витрати	грн.	Кошторисна документація	3 795 318	3 795 318
	Вартість проєктних робіт	грн.	Кошторисна документація	696 161	696 161
2	Продукту				
	Загальна площа, яку планується побудувати	м.кв.	Кошторисна документація	690,58	690,58
	Кількість місяць	осіб	Кошторисна документація	250	250
	Корисна площа, яку планується побудувати	м.кв.	Кошторисна документація	373,96	373,96
	Об'єм, який планується побудувати	куб.	Кошторисна документація	2 780	2 780
	Тривалість будівництва	міся	Кошторисна документація	28	28
3	Ефективності				
	Середні витрати на 1 кв. м загальної площі будівництва споруди	грн.	Розрахунок	65 435	65 435
	Середні витрати на 1 кв. м корисної площі закладу	грн.	Розрахунок	120 838	120 838
	Середні витрати будівництва на 1 людину в споруді	грн.	Розрахунок	180 754	180 754

	Середні витрати на 1 куб. м будівельного об'єму закладу	грн.	Розрахунок	16 255	16 255
4	Якості				
	Рівень готовності будівництва споруди	відс.	Розрахунок	92,4	92,4
	Рівень готовності проєктної документації	відс.	Розрахунок	100	100
6	Програма публічних інвестицій капітального ремонту найпростіших укриттів та захисних споруд цивільного захисту закладів освіти				
1	Затрат				
	обсяг видатків на капітальний ремонт найпростіших укриттів та захисних споруд цивільного захисту	грн.	Рішення КМР, Розпорядження КМДА	62 551 818	62 551 818
	загальна площа приміщень найпростіших укриттів та захисних споруд цивільного захисту	кв. м.	Звітність установ	19 685,4	19 685,4
	площа, яка потребує капітального ремонту найпростіших укриттів та захисних споруд цивільного захисту	кв. м.	Звітність установ	3 096,46	3 096,46
2	Продукту				
	кількість установ (закладів), в яких проведено капітальний ремонт найпростіших укриттів та захисних споруд цивільного захисту	од.	Звітність установ	8	8
	площа, на якій проведено капітальний ремонт найпростіших укриттів та захисних споруд цивільного захисту	кв. м.	Звітність установ	2 609,46	2 609,46
3	Ефективності				
	середні витрати на проведення капітального ремонту	грн.	Розрахунок	23 971	23 971
	1 кв. м. площі				
4	Якості				
	відсоток площі, на якій проведено капітальний ремонт до площі, що потребувала капітального ремонту	відс.	Розрахунок	84,3	84,3
7	Програма публічних інвестицій капітального ремонту покрівель закладів освіти				
1	Затрат				
	обсяг видатків на капітальний ремонт приміщень та інших об'єктів, з них:	грн.	Звітність установ	11 200 000	11 200 000
	- капітальний ремонт покрівель (дахів)	грн.	Звітність установ	11 200 000	11 200 000
	загальна площа приміщень установ (закладів)	м.кв.	Звітність установ	383 037,3	383 037,3
	площа, яка потребує капітального ремонту	м.кв.	Звітність установ	23 374,3	23 374,3
2	Продукту				
	кількість установ (закладів), в яких проведено капітальний ремонт	од.	Звітність установ	2	2
	площа, на якій проведено капітальний ремонт, з них:	м.кв.	Звітність установ	5 200	5 200
	капітальний ремонт покрівель (дахів)	м.кв.	Звітність установ	5 200	5 200
3	Ефективності				

	середні витрати на проведення капітального ремонту покрівель (дахів) 1 кв. м. площі	грн.	Розрахунок	2 154	2 154
4	Якості				
	відсоток площі, на якій проведено капітальний ремонт до площі, що потребувала капітального рівень виконання робіт з капітального ремонту	відс.	Розрахунок	22,2	22,2
	обсяг річної економії бюджетних коштів отриманої завдяки проведенню в ході капітального ремонту робіт, що призводить до збереження та економії енергозбережів (газли, тепла, енергії тощо)	грн.	Розрахунок	42 972	42 972
8	Програма публічних інвестицій з розвитку та покращення освітнього середовища закладів освіти				
1	Затрат				
	обсяг видатків на капітальний ремонт приміщень та інших об'єктів, з них:	грн.	Звітність установ	9 500 000	9 500 000
	- капітальний ремонт інших об'єктів	грн.	Звітність установ	9 500 000	9 500 000
	загальна площа приміщень установ (закладів)	м.кв.	Звітність установ	383 037,3	383 037,3
2	Продукту				
	кількість установ (закладів), в яких проведено капітальний ремонт	од.	Звітність установ	2	2
	кількість інших об'єктів, де проведено капітальний ремонт	од.	Звітність установ	2	2
3	Ефективності				
	середні витрати на проведення капітального ремонту одиниці інших об'єктів	грн.	Розрахунок	4 750 000	4 750 000
4	Якості				
	рівень виконання робіт з капітального ремонту інших об'єктів	відс.	Розрахунок	100	100
9	Програма публічних інвестицій із забезпечення енергозбереження закладів освіти				
1	Затрат				
	обсяг видатків на капітальний ремонт приміщень та інших об'єктів, з них:	грн.	Звітність установ	60 366 775	60 366 775
	загальна площа приміщень установ (закладів)	м.кв.	Звітність установ	383 037,3	383 037,3
	- заміна вікон	грн.	Звітність установ	5 204 299	5 204 299
	- капітальний ремонт фасадів	грн.	Звітність установ	55 162 476	55 162 476
	площа, яка потребує капітального ремонту	м.кв.	Звітність установ	247 794,1	247 794,1
2	Продукту				
	кількість установ (закладів), в яких проведено капітальний ремонт	од.	Звітність установ	6	6
	площа, на якій проведено капітальний ремонт, з них:	м.кв.	Звітність установ	24 144,2	24 144,2
	заміна вікон	м.кв.	Звітність установ	427,7	427,7
	капітальний ремонт фасадів	м.кв.	Звітність установ	23 716,5	23 716,5

3	Ефективності								
	середні витрати на проведення капітального фасаду 1 кв.м площі	грн.	Розрахунок			2 326		2 326	
	середні витрати на 1 кв.м. заміненних вікон	грн.	Розрахунок			12 168		12 168	
4	Якості								
	відсоток площі, на якій проведено капітальний ремонт до площі, що потребувала капітального рівень виконання робіт з капітального ремонту	відс.	Розрахунок			9,7		9,7	
	обсяг річної економії бюджетних коштів отриманої завдяки проведенню в ході капітального ремонту робіт, що приводить до збереження та економії енергоносіїв (води, тепла, енергії тощо)	відс.	Розрахунок			100		100	
		грн.	Розрахунок		119 020				119 020

Начальник Фінансового управління Деснянської районної в місті Києві державної адміністрації



(підпис)

Валентина ВАВРІЧИНА
(Власне ім'я, ПРІЗВИЩЕ)

ЗАТВЕРДЖЕНО

Наказ Міністерства фінансів України

26 серпня 2014 року № 836

(у редакції наказу Міністерства фінансів України від 22 січня 2026 року № 57)

ЗАТВЕРДЖЕНО

Наказ / розпорядчий документ

Розпорядження Деснянської

районної в місті Києві державної

адміністрації

(найменування головного розпорядника

коштів місцевого бюджету)

від *Місцевий бюджет № 460*

**ПАСПОРТ
бюджетної програми місцевого бюджету на 2026 рік**

1. Деснянська районна в місті Києві державна адміністрація
(найменування головного розпорядника коштів місцевого бюджету)

42

(код Типової відомчої класифікації видатків та кредитування місцевого бюджету)

37415088

(код за ЄДРПОУ)

2600000000
(код бюджету)

2. Деснянська районна в місті Києві державна адміністрація
(найменування відповідального виконавця)

421

(код Типової відомчої класифікації видатків та кредитування місцевого бюджету та номер у системі головного розпорядника

37415088

(код за ЄДРПОУ)

2600000000
(код бюджету)

3. Надання дошкільної освіти

(найменування бюджетної програми згідно з Типовою програмною класифікацією видатків та кредитування місцевого бюджету)

4211010

(код Програмної класифікації видатків та кредитування місцевого бюджету)

1010

(код Типової програмної класифікації видатків та кредитування місцевого бюджету)

0910

(код Функціональної класифікації видатків та кредитування бюджету)

4. Обсяг бюджетних призначень/бюджетних асигнувань 1 315 148 723 гривень, у тому числі загального фонду 1 170 812 493 гривень та спеціального фонду 144 336 230 гривень

5. Ціль державної, регіональної, місцевої політики

Підвищення актуальності та якості освіти

6. Мета бюджетної програми

Забезпечення надання дошкільної освіти

7. Завдання бюджетної програми:

Забезпечити створення належних умов для надання дошкільної освіти на основі базового нормативу бюджетної забезпеченості в

комунальних закладах дошкільної освіти територіальної громади міста Києва

Забезпечення харчуванням дітей дошкільного віку в комунальних закладах дошкільної освіти територіальної громади міста Києва

Забезпечення надання приватному або корпоративному закладу дошкільної освіти компенсації за надання освітньої послуги дитині дошкільного віку в розмірі базового фінансового нормативу бюджетної забезпеченості

Придбання обладнання та предметів довгострокового користування

Забезпечення належних умов в комунальних закладах дошкільної освіти за рахунок видатків, які мають цільовий характер та враховують особливості

діяльності закладів освіти

8. Підстави для реалізації бюджетної програми

закон України «Про дошкільну освіту» № 3700-ІІІ від 08.08.2024 (зі змінами та доповненнями);

Постанова Кабінету Міністрів України «Про затвердження норм та Порядку організації харчування у закладах освіти та дитячих закладах оздоровлення та відпочинку» № 305 від 24.03.2021 (зі змінами та доповненнями);

Рішення Київської міської ради «Про затвердження порядку здійснення видатків на дошкільну освіту в місті Києві на основі базового фінансового

нормативу бюджетної забезпеченості» № 1369/5433 від 13.09.2018;

Наказ Міністерства фінансів України «Про деякі питання запровадження програмно-цільового методу складання та виконання місцевих бюджетів» №

836 від 26.08.2014 (зі змінами та доповненнями);

Рішення Київської міської ради «Про затвердження комплексної міської цільової програми «Освіта Києва 2024-2028 роки» №7508/7549 від 07.12.2023;

Рішення Київської міської ради «Про бюджет міста Києва на 2026 рік» № 313/10780 від 18.12.2025 (зі змінами та доповненнями).

9. Видатки / надання кредитів на реалізацію бюджетної програми за напрямками використання бюджетних коштів

№ з/п	Напрями використання бюджетних коштів	гривень		
		Загальний фонд	Спеціальний фонд	Разом
1	2	3	4	5
1	Забезпечити створення належних умов для надання дошкільної освіти на основі базового фінансового нормативу бюджетної забезпеченості в комунальних закладах дошкільної освіти територіальної громади міста Києва	1 132 772 235		1 132 772 235
2	Забезпечення харчуванням дітей дошкільного віку в комунальних закладах дошкільної освіти територіальної громади міста Києва		143 138 730	143 138 730
3	Забезпечення належних умов в комунальних закладах дошкільної освіти за рахунок видатків, які мають цільовий характер та враховують особливості діяльності закладів освіти	20 752 258	1 197 500	2 194 758
4	Забезпечення надання приватному або корпоративному закладу дошкільної освіти компенсації за надання освітньої послуги дитині дошкільного віку в розмірі базового фінансового нормативу бюджетної забезпеченості	14 868 000		14 868 000

5	Придбання обладнання та предметів довгострокового користування	2 420 000	2 420 000	2 420 000
	УСЬОГО	1 170 812 493	144 336 230	1 315 148 723

10. Місцеві / регіональні програми, які виконуються в межах бюджетної програми

№ з/п	Найменування місцевої / регіональної програми	Документ, яким затверджено місцеву / регіональну програму	гривень		
			Загальний фонд	Спеціальний фонд	Разом
1	2	3	4	5	6
1	Комплексна міська цільова програма "Освіта Києва.2024-2028 роки"		2 420 000		2 420 000
	УСЬОГО	X	2 420 000		2 420 000

11. Перелік та обсяги фінансування публічних інвестиційних проєктів / програм публічних інвестицій в межах бюджетної програми

№ з/п	Найменування публічного інвестиційного проєкту / програми публічних інвестицій	Унікальний ідентифікатор проєкту / програми	Період реалізації публічного інвестиційного проєкту / програми публічних інвестицій (рік початку і завершення)	Загальна вартість публічного інвестиційного проєкту / програми публічних інвестицій (з урахуванням усіх джерел фінансування)	Виконано (обсяг бюджетних коштів, спрямованих на реалізацію публічного інвестиційного проєкту / програми публічних інвестицій з	Обсяг бюджетних коштів, спрямованих на реалізацію публічного інвестиційного проєкту / програми публічних інвестицій у 2026 році	Рівень виконання програми на кінець 2026 року, % (з урахуванням усіх джерел фінансування)	гривень
1	2	3	4	5	6	7	8	X
	УСЬОГО	X	X	X	X	X	X	X

12. Результативні показники бюджетної програми

№ з/п	Показники	Одиниця виміру	Джерело інформації	Загальний фонд	Спеціальний фонд	Разом
1	Забезпечити створення належних умов для надання дошкільної освіти на основі базового фінансового нормативу бюджетної забезпеченості в комунальних закладах дошкільної освіти територіальної громади міста Києва					
1	Затрат					
	обсяг видатків за формульним розрахунком	грн.	Рішення	1 132 772 235		1 132 772 235
	кількість закладів дошкільної освіти	од.	Звітність установ	66		66
	кількість дошкільних підрозділів в комунальних закладах загальної середньої освіти	од.	Звітність установ	1		1
	всього – середньорічна кількість ставок (штатних одиниць)	од.	Звітність установ	3 329,91	10,5	3 340,41

	всього середньорічна кількість працівників, з них:	осіб	Звітність установ	2 848	15	2 863
	- жінок	осіб	Звітність установ	2 571		2 571
	- чоловіків	осіб	Звітність установ	277		277
	кількість груп	од.	Звітність установ	496		496
2 Продукту						
	кількість дітей від 0 до 6 років	осіб	Звітність установ	11 228		11 228
	контингент дітей, який враховано при формульному розрахунку обсягу видатків на дошкільну освіту, з діти раннього віку, у тому числі:	осіб	Звітність установ	8 980		8 980
	- в групах загального розвитку (з кількістю груп більше 6)	осіб	Звітність установ	1 670		1 670
	- в групах загального розвитку (малокомплектовані) з кількістю груп 1-6	осіб	Звітність установ	1 238		1 238
	- в спеціальних групах	осіб	Звітність установ	398		398
	діти передшкільного віку, у тому числі:	осіб	Звітність установ	34		34
	- в групах загального розвитку (з кількістю груп більше 6)	осіб	Звітність установ	7 310		7 310
	- в групах загального розвитку (малокомплектовані) з кількістю груп 1-6	осіб	Звітність установ	5 066		5 066
	- в спеціальних групах	осіб	Звітність установ	1 337		1 337
	Ефективності	осіб	Звітність установ	907		907
3 Ефективності						
	середні витрати на 1 дитину на місяць за формульним розрахунком, з них:	грн.	Розрахунок	10 512		10 512
	- на 1 дитину раннього віку на місяць, з них у:	грн.	Розрахунок	10 910		10 910
	- групах загального розвитку (з кількістю груп більше 6)	грн.	Розрахунок	9 422		9 422
	- в групах загального розвитку (малокомплектовані) з кількістю груп 1-6	грн.	Звітність установ	14 134		14 134
	- спеціальних групах	грн.	Розрахунок	27 325		27 325
	- на 1 дитину передшкільного віку на місяць, з них у:	грн.	Розрахунок	10 421		10 421
	- групах загального розвитку (з кількістю груп більше 6) *	грн.	Розрахунок	7 852		7 852
	- в групах загального розвитку (малокомплектовані) з кількістю груп 1-6	грн.	Звітність установ	11 778		11 778
	- спеціальних групах	грн.	Розрахунок	22 771		22 771
	діто-дні відвідування	днів	Розрахунок	1 167 400		1 167 400
	середня наповненість груп	осіб	Розрахунок	18		18
4 Якості						
	рівень охоплення дітей дошкільною освітою	відс.	Розрахунок	80		80
	динаміка охоплення дітей дошкільною освітою до попереднього року	відс.	Розрахунок	87		87

	кількість днів відвідування	днів	Розрахунок	130	130
2	Забезпечення харчуванням дітей дошкільного віку в комунальних закладах дошкільної освіти територіальної громади міста Києва				
1	Затрат				
	обсяг видатків на оплату харчування	грн.	Звітність установ	143 138 730	143 138 730
2	Продукту				
	середньорічна кількість дітей, що харчуються, з них:	осіб	Звітність установ	7 656	7 656
	- дівчинки	осіб	Звітність установ	3 751	3 751
	- хлопчики	осіб	Звітність установ	3 905	3 905
3	Ефективності				
	середні витрати на 1 дитину в рік	грн.	Розрахунок	18 696	18 696
	діто-дні харчування	днів	Розрахунок	995 280	995 280
4	Якості				
	рівень охоплення дітей, які харчуються до загальної кількості дітей, що відвідують комунальні заклади дошкільної освіти	відс.	Розрахунок	85	85
	динаміка охоплення дітей, які харчуються до попереднього року	відс.	Розрахунок	88	88
	кількість днів харчування	днів	Розрахунок	130	130
3	Забезпечення належних умов в комунальних закладах дошкільної освіти за рахунок видатків, які мають цільовий характер та враховують особливості діяльності закладів освіти				
1	Затрат				
	обсяг видатків для надання на належному рівні дошкільної освіти	грн.	Звітність установ	1 197 500	21 949 758
	в т.ч. за рахунок цільового фонду	грн.	Звітність установ	20 752 258	20 752 258
	в т.ч. інші видатки	грн.	Звітність установ	1 197 500	1 197 500
2	Продукту				
	кількість дітей, з них:	осіб	Звітність установ	8 980	8 980
	- дівчинки	осіб	Звітність установ	4 400	4 400
	- хлопчики	осіб	Звітність установ	4 580	4 580
3	Ефективності				
	середні витрати на 1 дитину, з них:	грн.	Розрахунок	752	885
	- на 1 дівчинку	грн.	Розрахунок	752	885
	- на 1 хлопчика	грн.	Розрахунок	752	885
4	Забезпечення надання приватному або корпоративному закладу дошкільної освіти компенсації за надання освітньої послуги дитині дошкільного віку в розмірі базового фінансового нормативу бюджетної забезпеченості				
1	Затрат				
	Обсяг видатків на надання приватному або корпоративному закладу дошкільної освіти компенсації за надання освітньої послуги в розмірі базового фінансового нормативу бюджетної	грн.	Звітність установ	14 868 000	14 868 000

	кількість приватних або корпоративних закладів дошкільної освіти	од.	Звітність установ	16	16
2	Продукту				
	кількість дітей, які відвідують приватні або корпоративні заклади дошкільної освіти	осіб	Звітність установ	158	158
	кількість дітей, які мають право на отримання компенсації надання освітньої послуги з урахуванням базового фінансового нормативу бюджетної забезпеченості	осіб	Звітність установ	158	158
3	Ефективності				
	середні витрати на 1 дитину в рік	грн.	Розрахунок	94 101	94 101
4	Якості				
	відсоток кількості дітей, які мають право на отримання компенсації вартості надання освітньої послуги з урахуванням базового фінансового нормативу бюджетної забезпеченості в порівнянні до попереднього року	відс.	Розрахунок	146	146
5	Придбання обладнання та предметів довгострокового користування				
1	Затрат				
	обсяг видатків для придбання обладнання та предметів довгострокового користування (у розрізі видів):	грн.	Звітність установ	2 420 000	2 420 000
	- побутова техніка	грн.	Звітність установ	2 420 000	2 420 000
2	Продукту				
	кількість установ (закладів), в яких проведено оновлення матеріально-технічної бази	од.	Звітність установ	28	28
	кількість придбаного обладнання і предметів довгострокового користування (у розрізі їх видів):	од.	Звітність установ	45	45
	- побутова техніка	од.	Звітність установ	45	45
3	Ефективності				
	середні витрати на придбання одиниці побутової техніки	грн.	Розрахунок	53 778	53 778
4	Якості				

	динаміка кількості установ, в яких здійснено оновлення матеріально-технічної бази, порівняно з минулим роком	відс.	Розрахунок	49	49
	рівень оновлення матеріально-технічної бази порівняно з минулим роком	відс.	Розрахунок	68	68

Начальник Фінансового управління Деснянської районної в місті Києві державної адміністрації



(підпис)

Валентина ВАВРІЧИНА
(Власне ім'я, ПРІЗВИЩЕ)

ЗАТВЕРДЖЕНО
 Наказ Міністерства фінансів України
 26 серпня 2014 року № 836
 (у редакції наказу Міністерства фінансів України
 від 22 січня 2026 року № 57)

ЗАТВЕРДЖЕНО
 Наказ / розпорядчий документ
 Розпорядження Деснянської
 районної в місті Києві державної
 адміністрації
 (найменування головного розпорядника
 коштів місцевого бюджету)
 від 04 серпня 2026 року № 460

ПАСПОРТ
 бюджетної програми місцевого бюджету на 2026 рік

1. Деснянська районна в місті Києві державна адміністрація (найменування головного розпорядника коштів місцевого бюджету)	42 (код Типової відомчої класифікації надатків та кредитування місцевого бюджету)	37415088 (код за ЄДРПОУ)	2600000000 (код бюджету)
2. Деснянська районна в місті Києві державна адміністрація (найменування відповідального виконавця)	421 (код Типової відомчої класифікації надатків та кредитування місцевого бюджету та номер у системі головного розпорядника)	37415088 (код за ЄДРПОУ)	
3. Реалізація заходів за рахунок освітньої субвенції з державного бюджету місцевим бюджетам (за спеціальним фондом державного бюджету) з урахуванням залишків на забезпечення харчуванням учнів закладів загальної середньої освіти	4211279	1279	0990

(найменування бюджетної програми згідно з Типовою програмною класифікацією видатків та кредитування місцевих бюджетів)

(код Програмної класифікації видатків та кредитування місцевого бюджету)

(код Типової програмної класифікації видатків та кредитування місцевого бюджету)

(код Функціональної класифікації видатків та кредитування бюджету)

4. Обсяг бюджетних призначень/бюджетних асигнувань 129 760 гривень, у тому числі загального фонду 0 гривень та спеціального фонду 129 760 гривень
5. Ціль державної, регіональної, місцевої політики
Підвищення актуальності та якості освіти
6. Мета бюджетної програми
Забезпечення харчуванням учнів початкових класів закладів загальної середньої освіти за рахунок субвенції з державного бюджету місцевим бюджетам
7. Завдання бюджетної програми:
Забезпечення харчуванням учнів закладів загальної середньої освіти за рахунок освітньої субвенції з державного бюджету місцевим бюджетам
8. Підстави для реалізації бюджетної програми
Закон України «Про освіту» від 05.09.2017 / №2145-VIII.
Наказ Міністерства фінансів України від 26.08.2014 № 836 «Про деякі питання запровадження програмно-цільового методу складання та виконання місцевих бюджетів».

Постанова Кабінету Міністрів України від 27.06.2025 № 767 «Деякі питання надання освітньої субвенції з державного бюджету місцевим бюджетам (за спеціальним фондом державного бюджету) в частині забезпечення харчуванням учнів закладів загальної середньої освіти у 2025 році».
Постанова Кабінету Міністрів України від 13.08.2025 № 961 «Деякі питання фінансування харчування учнів закладів загальної середньої освіти».
Рішення сесії Київської міської ради від 18.12.2025 №313/10780 «Про бюджет міста Києва на 2026 рік» (зі змінами та доповненнями).

9. Видатки / надання кредитів на реалізацію бюджетної програми за напрямками використання бюджетних коштів

№ з/п	Напрями використання бюджетних коштів	гривень	
		Загальний фонд	Спеціальний фонд
1	2	3	4
1	Забезпечення харчуванням учнів закладів загальної середньої освіти за рахунок освітньої субвенції з державного бюджету місцевим бюджетам		129 760
	УСЬОГО		129 760
			Разом
			5
			129 760
			129 760

10. Місцеві / регіональні програми, які виконуються в межах бюджетної програми

№ з/п	Найменування місцевої / регіональної програми	Документ, яким затверджено місцеву / регіональну програму		гривень	
		Загальний фонд	Спеціальний фонд	Разом	
1	2	3	4	5	6
	УСЬОГО	X			

11. Перелік та обсяги фінансування публічних інвестиційних проєктів / програм публічних інвестицій в межах бюджетної програми

гривень

№ з/п	Найменування публічного інвестиційного проєкту / програми публічних інвестицій	Унікальний ідентифікатор проєкту / програми	Період реалізації публічного інвестиційного проєкту / програми публічних інвестицій (рік початку і завершення)	Загальна вартість публічного інвестиційного проєкту / програми публічних інвестицій (з урахуванням усіх джерел фінансування)	Виконано (обсяг бюджетних коштів, спрямованих на реалізацію публічного інвестиційного проєкту / програми публічних інвестицій з	Обсяг бюджетних коштів, спрямованих на реалізацію публічного інвестиційного проєкту / програми публічних інвестицій у 2026 році	Рівень виконання проєкту / програми на кінець 2026 року, % (з урахуванням усіх джерел фінансування)
1	2	3	4	5	6	7	8
	УСЬОГО	X	X	X	X		X

12. Результативні показники бюджетної програми

№ з/п	Показники	Одиниця виміру	Джерело інформації	Загальний фонд	Спеціальний фонд	Разом
1	2	3	4	5	6	7
1	Забезпечення харчуванням учнів закладів загальної середньої освіти за рахунок освітньої субвенції з державного бюджету місцевим бюджетам					
1	Затрат					
	обсяг освітньої субвенції з державного бюджету місцевим бюджетам на забезпечення харчуванням закладів загальної середньої освіти, в т.ч.:	грн.	Звітність установ		129 760	129 760
	видатки на оплату послуг кейтерингу та/або аутсорсингу	грн.	Звітність установ		129 760	129 760
	кількість закладів загальної середньої освіти всього, в т.ч.:	од.	Звітність установ		1	1
	кількість закладів освіти, які забезпечують харчуванням надавачами послуг	од.	Звітність установ		1	1
2	Продукту					
	кількість учнів початкових класів, що харчуються, всього, в т.ч.:	од.	Звітність установ		330	330
	кількість учнів початкових класів в закладах освіти, які забезпечують харчуванням надавачами послуг	од.	Звітність установ		330	330
3	Ефективності					
	середня вартість порції в закладах освіти, які забезпечують харчуванням надавачами послуг	грн.	Розрахунок		50	50
	кількість порцій в закладах освіти, які забезпечують харчуванням надавачами послуг	од.	Звітність установ		2 595	2 595
4	Якості					

	рівень охоплення учнів початкових класів харчуванням	відс.	Розрахунок		100	100
--	--	-------	------------	--	-----	-----

Начальник Фінансового управління Деснянської районної в місті Києві державної адміністрації



(підпис)

Валентина ВАВРІЧІНА
(Власне ім'я, ПРІЗВИЩЕ)

ЗАТВЕРДЖЕНО

Наказ Міністерства фінансів України

26 серпня 2014 року № 836

(у редакції наказу Міністерства фінансів України від 22 січня 2026 року № 57)

ЗАТВЕРДЖЕНО

Наказ / розпорядчий документ

Розпорядження Деснянської

районної в місті Києві державної

адміністрації

(найменування головного розпорядника

коштів місцевого бюджету)

від 04 серпня 2014 року № 460

ПАСПОРТ

бюджетної програми місцевого бюджету на 2026 рік

1. Деснянська районна в місті Києві державна адміністрація
(найменування головного розпорядника коштів місцевого бюджету)

42

(код Типової відомчої класифікації видатків та кредитування місцевого бюджету)

2. Деснянська районна в місті Києві державна адміністрація
(найменування відповідального виконавця)

421

(код Типової відомчої класифікації видатків та кредитування місцевого бюджету та номер у системі

головного розпорядника

коштів місцевого

3. Надання загальної середньої освіти закладами загальної середньої освіти за рахунок освітньої субвенції
(найменування бюджетної програми згідно з

Типовою програмною класифікацією видатків та кредитування місцевого бюджету)

4211031

(код Програмної класифікації видатків та кредитування місцевого бюджету)

37415088

(код за ЄДРПОУ)

2600000000

(код бюджету)

37415088

(код за ЄДРПОУ)

1031

(код Типової програмної класифікації видатків та кредитування

0921

(код Функціональної класифікації видатків та кредитування бюджету)

4. Обсяг бюджетних призначень/бюджетних асигнувань 602 745 506 гривень, у тому числі загального фонду 602 745 506 гривень та спеціального фонду 0 гривень

5. Ціль державної, регіональної, місцевої політики
Підвищення актуальності та якості освіти
6. Мета бюджетної програми

Забезпечення надання послуг закладами загальної середньої освіти за рахунок освітньої субвенції

7. Завдання бюджетної програми:

Забезпечення надання послуг закладами загальної середньої освіти за рахунок освітньої субвенції

Забезпечити надання відповідних послуг приватними закладами загальної середньої освіти

8. Підстави для реалізації бюджетної програми

Закон України "Про освіту" від 05.09.2017 № 2145-VIII, Закон України "Про повну загальну середню освіту" від 16.01.2020 №6463-IX зі змінами та доповненнями; Наказ МФУ від 26.08.2014 № 836 "Про деякі питання запровадження програмно-цільового методу складання та виконання місцевих бюджетів", Постанова КМУ від 26.12.2025 №1764 "Деякі питання розподілу освітньої субвенції на 2026 р"; Рішення Київської міської ради від 18.12.2025 № 313/10780 "Про бюджет міста Києва на 2026 рік" зі змінами.

9. Видатки / надання кредитів на реалізацію бюджетної програми за напрямками використання бюджетних коштів

№ з/п	Напрями використання бюджетних коштів	Загальний фонд	Спеціальний фонд	Разом
1	2	3	4	5
1	Забезпечення надання послуг закладами загальної середньої освіти за рахунок освітньої субвенції	591 060 006	.	591 060 006
2	Забезпечити надання відповідних послуг приватними закладами загальної середньої освіти	11 685 500		11 685 500
УСЬОГО		602 745 506		602 745 506

10. Місцеві / регіональні програми, які виконуються в межах бюджетної програми

№ з/п	Найменування місцевої / регіональної програми	Документ, яким затверджено місцеву / регіональну програму	Загальний фонд	Спеціальний фонд	Разом
1	2	3	4	5	6
	УСЬОГО	X			

11. Перелік та обсяги фінансування публічних інвестиційних проєктів / програм публічних інвестицій в межах бюджетної програми

гривень

№ з/п	Найменування публічного інвестиційного проєкту / програми публічних інвестицій	Унікальний ідентифікатор проєкту / програми	Період реалізації публічного інвестиційного проєкту / програми публічних інвестицій (рік початку і завершення)	Загальна вартість публічного інвестиційного проєкту / програми публічних інвестицій (з урахуванням усіх джерел фінансування)	Викорано (обсяг бюджетних коштів, спрямованих на реалізацію публічного інвестиційного проєкту / програми публічних інвестицій з початку періоду)	Обсяг бюджетних коштів, спрямованих на реалізацію публічного інвестиційного проєкту / програми публічних інвестицій у 2026 році	Рівень виконання проєкту / програми на кінець 2026 року, % (з урахуванням усіх джерел фінансування)
1	2	3	4	5	6	7	8
	УСЬОГО	X	X	X	X		X

12. Результативні показники бюджетної програми

№ з/п	Показники	Одиниця виміру	Джерело інформації	Загальний фонд	Спеціальний фонд	Разом	
1	2	3	4	5	6	7	
1	1 Забезпечення надання послуг закладами загальної середньої освітньої субвенції						
	1 Затрат						
	середньорічна кількість ставок педагогічного персоналу	од.	Звітність установ	2 816,5		2 816,5	
	середньорічна кількість штатних одиниць адмінперсоналу, за умовами оплати віднесених до педагогічного персоналу	од.	Звітність установ	769,5		769,5	
	всього середньорічна кількість педагогічних працівників, з них:	осіб	Звітність установ	2 607		2 607	
	- жінок	осіб	Звітність установ	2 315		2 315	
	- чоловіків	осіб	Звітність установ	292		292	
2	2 Продукту *						
	середньорічна кількість учнів, з них:	осіб	Звітність установ	32 552		32 552	
	- дівчата	осіб	Звітність установ	15 908		15 908	
	- хлопці	осіб	Звітність установ	16 644		16 644	
3	3 Ефективності						
	середні витрати на 1 учня, з них:	грн.	Розрахунок	18 157		18 157	
	- на 1 дівчину	грн.	Розрахунок	18 157		18 157	
	- на 1 хлопця	грн.	Розрахунок	18 157		18 157	
	кількість учнів на 1 педставку (вчителя)	осіб	Розрахунок	12		12	

ЗАТВЕРДЖЕНО
 Наказ Міністерства фінансів України
 26 серпня 2014 року № 836
 (у редакції наказу Міністерства фінансів України
 від 22 січня 2026 року № 57)

ЗАТВЕРДЖЕНО
 Наказ / розпорядчий документ
 Розпорядження Деснянської
 районної в місті Києві державної
 адміністрації
 (найменування головного розпорядника
 коштів місцевого бюджету)
від 04 червня 2019 року № 460

ПАСПОРТ
бюджетної програми місцевого бюджету на 2026 рік

1. Деснянська районна в місті Києві державна адміністрація (найменування головного розпорядника коштів місцевого бюджету)	42 (код Типової відомчої класифікації входків та кредитування місцевого	37415088 (код за СДРПОУ)	2600000000 (код бюджету)
2. Деснянська районна в місті Києві державна адміністрація (найменування відповідального виконавця)	421 (код Типової відомчої класифікації входків та кредитування місцевого бюджету та номер у системі головного розпорядника	37415088 (код за СДРПОУ)	
3. Підготовка та реалізація публічних інвестиційних проектів / програм публічних інвестицій за рахунок коштів місцевого бюджету в галузі житлово-комунального господарства	4216091	6091	0640

(найменування бюджетної програми згідно з
Типовою програмною класифікацією видатків та
кредитування місцевого бюджету)

(код Програмної класифікації видатків та
кредитування місцевого бюджету)

(код Типової
програмної
класифікації
видатків та
кредитування
місцевого бюджету)

(код Функціональної
класифікації
видатків та
кредитування
бюджету)

4. Обсяг бюджетних призначень/бюджетних асигнувань 2 890 000 гривень, у тому числі загального фонду 0 гривень та спеціального фонду 2 890 000

5. Ціль державної, регіональної, місцевої політики

Підвищення експлуатаційних властивостей житлового фонду та прибудинкових територій, утримання їх у належному стані, забезпечення надійної та безпечної експлуатації, покращення умов проживання мешканців

6. Мета бюджетної програми

Підготовка та реалізація публічних інвестиційних проєктів/ програм публічних інвестицій за рахунок коштів місцевого бюджету у галузі житлово-комунального господарства з метою покращення умов проживання мешканців міста

7. Завдання бюджетної програми:

Програма публічних інвестицій з капітального ремонту найпростіших укриттів та захисних споруд цивільного захисту

8. Підстави для реалізації бюджетної програми

Бюджетний кодекс;

Житловий кодекс УРСР;

Господарський кодекс України;

Закон України "Про житлово-комунальні послуги";

Закон України "Про особливості здійснення права власності у багатоквартирному будинку" від 14.05.2015 № 417-VIII;

Закон України «Про державний бюджет України на 2026 рік»;

Указ Президента України №64/2022 «Про введення воєнного стану в Україні»;

Рішення Київської міської ради від 18.12.2025 № 313/10780 "Про бюджет міста Києва на 2026 рік"

Рішення Київської міської ради від 07.12.2023 № 7515/7556 "Про внесення змін до деяких рішень, Київської міської ради";

Рішення Київської міської ради від 18.12.2025 року № 298/10765 Про затвердження Комплексної міської цільової програми підвищення енергоефективності та розвитку житлово-комунальної інфраструктури міста Києва на 2026–2028 роки.

Рішення Київської міської ради від 10.02.2026 року № 349/10816 "Про внесення змін до рішення Київської міської ради від 18.12.2025 № 313/10780 "Про бюджет міста Києва на 2026 рік".

Рішення Київської міської ради від 14.05.2026 року № 610/11077 "Про внесення змін до рішення Київської міської ради від 18.12.2025 № 313/10780 "Про бюджет міста Києва на 2026 рік".

9. Видатки / надання кредитів на реалізацію бюджетної програми за напрямами використання бюджетних коштів

№ з/п	Напрями використання бюджетних коштів	Загальний фонд	Спеціальний фонд	гривень
1	2	3	4	Разом
1	Програма публічних інвестицій з капітального ремонту найпростіших укриттів та захисних споруд цивільного захисту		2 890 000	2 890 000
	УСЬОГО		2 890 000	2 890 000

10. Місцеві / регіональні програми, які виконуються в межах бюджетної програми

гривень

№ з/п	Найменування місцевої / регіональної програми	Документ, яким затверджено місцеву / регіональну програму	Загальний фонд	Спеціальний фонд	Разом
	2	3	4	5	6
1	Комплексна міська цільова програма підвищення енергоефективності та розвитку житлово-комунальної інфраструктури міста Києва на 2026-УСЬОГО	X		2 890 000	2 890 000
				2 890 000	2 890 000

11. Перелік та обсяги фінансування публічних інвестиційних проєктів / програм публічних інвестицій в межах бюджетної програми

гривень

№ з/п	Найменування публічного інвестиційного проєкту / програми публічних інвестицій	Унікальний ідентифікатор проєкту / програми	Період реалізації публічного інвестиційного проєкту / програми публічних інвестицій (рік початку і завершення)	Загальна вартість публічного інвестиційного проєкту / програми публічних інвестицій (з урахуванням усіх джерел фінансування)	Виконано бюджетних коштів, спрямованих на реалізацію публічного інвестиційного проєкту / програми публічних інвестицій з	Обсяг бюджетних коштів, спрямованих на реалізацію публічного інвестиційного проєкту / програми публічних інвестицій у 2026 році	Рівень виконання програми на кінець 2026 року, % (з урахуванням усіх джерел фінансування)
	2	3	4	5	6	7	8
1	ПРОГРАМА ПУБЛІЧНИХ ІНВЕСТИЦІЙ З КАПІТАЛЬНОГО РЕМОНТУ НАЙПРОСТІШИХ УКРИТТІВ ТА ЗАХИСНИХ СПОРУД ЦИВІЛЬНОГО ЗАХИСТУ, у тому числі за рахунок:	X	X	2 890 000		2 890 000	100
	коштів місцевого бюджету			X		2 890 000	X
	міжбюджетних трансфертів з державного бюджету	X	X	X			X
	міжбюджетних трансфертів з інших місцевих бюджетів	X	X	X			X
	місцевих запозичень	X	X	X			X
	інших джерел	X	X	X			X

1	КАПІТАЛЬНИЙ РЕМОНТ ПРИМІЩЕНЬ СХОВИЩ ЦИВІЛЬНОГО ЗАХИСТУ ВУЛ. СЕРЖА ЛИФАРЯ,8 (АВАРІЙНІ РОБОТИ), у тому числі за рахунок: коштів місцевого бюджету	X	01.2026 - 12.2026	1 450 000	1 450 000	100
		X	X	X	X	X
		X	X	X	X	X
		X	X	X	X	X
		X	X	X	X	X
		X	X	X	X	X
2	КАПІТАЛЬНИЙ РЕМОНТ ПРИМІЩЕНЬ СХОВИЩ ЦИВІЛЬНОГО ЗАХИСТУ ВУЛ.МИЛОСЛАВСЬКА, 33-А (АВАРІЙНІ РОБОТИ), у тому числі за рахунок: коштів місцевого бюджету	X	01.2026 - 12.2026	1 440 000	1 440 000	100
		X	X	X	X	X
		X	X	X	X	X
		X	X	X	X	X
		X	X	X	X	X
		X	X	X	X	X
УСЬОГО		X	X	X	2 890 000	X

12. Результативні показники бюджетної програми

№ з/п	Показники	Одиниця виміру	Джерело інформації	Загальний фонд	Спеціальний фонд	Разом
1	2	3	4	5	6	7
1	Програма публічних інвестицій з капітального ремонту найпростіших укриттів та захисних споруд цивільного захисту					
1	Затрат					
	Витрати на капітальний ремонт найпростіших укриттів та захисних споруд цивільного захисту	грн.	Рішення Київради		2 890 000	2 890 000
2	Продукту					

	Кількість приміщень найпростіших укриттів та захисних споруд цивільного захисту, що плануються відремонтувати	од.	проектно-кошторисна документація		2	2
	Площа приміщень найпростіших укриттів та захисних споруд цивільного захисту, яку плануються відремонтувати	кв. м.	проектно-кошторисна документація		679,4	679,4
3	Ефективності					
	Середня вартість капітального ремонту 1 кв. м приміщення найпростішого укриття та захисної споруди цивільного захисту	грн.	Розрахунок		4 253,75	4 253,75
	Середня вартість капітального ремонту одного приміщення найпростішого укриття та захисної споруди цивільного захисту	грн.	Розрахунок		1 445 000	1 445 000
4	Якості					
	Рівень готовності ремонту	відс.	Розрахунок		100	100

Начальник Фінансового управління Деснянської районної в місті Києві державної адміністрації



(підпис)

Валентина ВАВРЧІНА
(Власне імя, ПРІЗВИЩЕ)