


ПОГОДЖЕНО

В. В. Вербетова
Департамент комунальної власності м. Києва виконавчого органу Київської міської ради (Київської міської державної адміністрації)
(найменування органу, якого погоджено фінансовий план)



10.10.2023 № 630
(дата та номер розпорядчого документу про затвердження)

ПОГОДЖЕНО

В. В. Вербетова
Департамент комунальної власності м. Києва виконавчого органу Київської міської ради (Київської міської державної адміністрації)
(найменування органу, якого погоджено фінансовий план)



М. П. (посада, прізвище та ім'я, дата, підпис)
М. П. (посада, прізвище та ім'я, дата, підпис)

Підприємство	КОМУНАЛЬНЕ ПІДПРИЄМСТВО		Код	Внесення змін до
Організаційно-правова форма	КОМУНАЛЬНЕ ПІДПРИЄМСТВО	за ЄДРПОУ	01280970	основний ФП
Суб'єкт управління	КОМУНАЛЬНЕ ПІДПРИЄМСТВО	за КОПФГ	150	змінений ФП
Вид економічної діяльності	ЗАГАЛЬНА МЕДИЧНА ПРАКТИКА	за СПОДУ		змінений ФП
Галузь	ЗАГАЛЬНА МЕДИЧНА ПРАКТИКА	за КВЕД	86.21	змінений ФП
Одиниця виміру, тис. грн				
Розмір державної частки у статутному капіталі				
Середньоблікова кількість штатних працівників				
Місцезнаходження	ВЕРБИЦЬКОГО АРХІТЕКТОРА ВУЛ. 5			
Телефон				
Прізвище та власне ім'я керівника	РОСТУНОВ ВОЛОДИМИР КОСТЯНТИНОВИЧ		Стандарти звітності П(С)БОУ	V
			Стандарти звітності МСФЗ	

ФІНАНСОВИЙ ПЛАН

на 2024 рік

Основні фінансові показники

Найменування показника	Код рядка	Факт минулого року	Фінансовий план поточного року	Очікувані показники поточного року	Плановий рік	у тому числі за кварталами:				Інформація згідно із затвердженим стратегічним планом розвитку		
						I	II	III	IV	на __рік	на __рік	на __рік
I	2	3	4	5	6	7	8	9	10	11	12	13
I. Формування фінансових результатів												
Чистий дохід від реалізації продукції (товарів, робіт, послуг)	1000	79 053	91 000	84 156	73 186	18 297	18 297	18 296	18 296	65 145	84 879	110 342
Собівартість реалізованої продукції (товарів, робіт, послуг)	1010	78 702	88 544	84 072	67 295	16 824	16 824	16 824	16 824	81 837	106 819	138 913
Валовий прибуток/збиток	1020	351	2 456	84	5 891	1 474	1 473	1 472	1 472	- 16 692	- 21 940	- 28 571
Адміністративні витрати	1030	9 388	9 580	8 740	7 433	1 859	1 859	1 858	1 857	9 580	12 598	16 377
Витрати на збут	1060											
Інші операційні доходи, усього, в тому числі:	1070	3 518	0	1 844						25 855	33 999	44 199
одержані гранти та субсидії	1073											
дохід від операційної оренди активів	1074/1											
Інші операційні витрати	1080	709	116	934	6 858	1 715	1 714	1 714	1 715	5 223	6 878	8 893
Фінансовий результат від операційної діяльності	1100	- 6 228	- 7 240	- 7 746	- 8 400	- 2 100	- 2 100	- 2 100	- 2 100	- 5 640	- 7 417	- 9 641
ЕВНДА	1310	541	0	0								
Дохід від участі в капіталі	1110											
Втрати від участі в капіталі	1120											
Інші фінансові доходи	1130											
Фінансові витрати	1140											
Інші доходи, усього, в тому числі:	1150	6 228	7 240	7 746	8 400	2 100	2 100	2 100	2 100	5 640	7 417	9 641
дохід від безоплатно одержаних активів	1150/1	6 024	6 800	6 010	6 500	1 625	1 625	1 625	1 625			
дохід від реалізації необоротних активів, утримуваних для продажу	1150/2											
курсові різниці	1151											
Інші витрати	1160											
Фінансовий результат до оподаткування	1170			0	0	0	0	0	0			
Податок на прибуток	1180											
Чистий фінансовий результат	1200											
Прибуток	1201											
Збиток	1202											

II. Сплата податків, зборів та інших обов'язкових платежів

Сплата податків та зборів до Державного бюджету України (податкові платежі), усього, у тому числі:	2110	833	970	872	739	185	185	184	185	185		
податок на додану вартість, що підлягає сплаті до бюджету за підсумками звітного періоду	2112	22	40	18	30	8	8	7	7	7		
податок на додану вартість, що підлягає відшкодуванню з бюджету за підсумками звітного періоду	2113											
Сплата податків та зборів до бюджету міста Києва, усього, у тому числі:	2120	9 891	11 122	10 240	8 513	2 128	2 128	2 128	2 129	2 129		
податок на доходи фізичних осіб	2121	9 891	11 122	10 240	8 513	2 128	2 128	2 128	2 129	2 129		
земельний податок	2122											
орендна плата з юридичних осіб	2123											
податок на прибуток підприємств	2124											
вдрахування частини чистого прибутку комунальними підприємствами (установами, організаціями)	2125											
інші податки та збори (розшифрувати)	2126											

Найменування показника	Код рядка	Факт минулого року	Фінансовий план поточного року	Очікувані показники поточного року	Плановий рік	у тому числі за кварталами				стратегічним планом розвитку		
						І	ІІ	ІІІ	ІV	на рік	на рік	на рік
						7	8	9	10	11	12	13
І	2	3	4	5	6	7	8	9	10	11	12	13
Інші податки, збори та платежі,	2130	11 629	13 593	11 862	10 405	2 600	2 601	2 602	2 602			
єдиний внесок на загальнообов'язкове державне соціальне страхування	2133	11 629	13 593	11 862	10 405	2 600	2 601	2 602	2 602			
Усього виплат на користь держави	2200	22 353	25 685	22 974	19 657	4 913	4 914	4 914	4 916			
ІІІ. Капітальні інвестиції												
Капітальні інвестиції	4000	2 306	4 614	3 826	500	150	100	90	160			
у т.ч. за рахунок бюджетних коштів, усього	4001											
- за рахунок Державного бюджету України	4001/1											
- за рахунок бюджету міста Києва	4001/2											

ІV. Коєфіцієнтний аналіз


Код рядка	Рентабельність діяльності (чистий фінансовий результат, рядок 1200 / чистий дохід від реалізації продукції (товарів, робіт, послуг), рядок 1000) x 100, %	Рентабельність активів (чистий фінансовий результат, рядок 1200 / вартість активів, рядок 6020) x 100, %	Рентабельність власного капіталу (чистий фінансовий результат, рядок 1200 / власний капітал, рядок 6080) x 100, %	Рентабельність ЕВІТДА (ЕВІТДА, рядок 1310 / чистий дохід від реалізації продукції (товарів, робіт, послуг), рядок 1000) x 100, %	Коєфіцієнт фінансової стійкості (власний капітал, рядок 6080 / (довгострокові зобов'язання, рядок 6030 + поточні зобов'язання, рядок 6040))	Коєфіцієнт зносу основних засобів (сума зносу, рядок 6003 / первісна вартість основних засобів, рядок 6002)
5010	0,00	0,00	0,00	0,00	0,00	
5020	0,00	0,00	0,00	0,00	0,71	
5030	0,00	0,00	0,00	0,00	0,76	
5040	0,68	0,00	0,00	0,00	0,71	
5150	0,48	0,79	0,79	0,71	0,71	
5060	0,55	0,50	0,50	0,76	0,60	

V. Звіт про фінансовий стан

Код рядка	Необоротні активи, усього, у тому числі: основні засоби	первісна вартість знос	Оборотні активи, усього, у тому числі: дебіторська заборгованість за продукцію, товари, роботи, послуги	дебіторська заборгованість за розрахунками з бюджетом гроші та їх еквіваленти	Усього активи	Довгострокові зобов'язання і забезпечення	Поточні зобов'язання і забезпечення, у тому числі:	поточна кредиторська заборгованість за товари, роботи, послуги
6000	20 545	24 922	19 822	11 922	17 872	15 872	13 862	11 922
6001	20 437	24 922	19 822	11 922	17 872	15 872	13 862	11 922
6002	45 752	49 844	49 522	50 022	49 672	49 772	49 862	50 022
6003	25 315	24 922	29 700	38 100	31 800	33 900	36 000	38 100
6010	26 381	22 700	5 500	5 500	5 500	5 500	5 500	5 500
6011	159	0	0	0	0	0	0	0
6012								
6013	19 648	0	5 500	5 500	5 500	5 500	5 500	5 500
6020	46 926	43 960	25 322	17 422	23 372	21 372	19 362	17 422
6030	5 283	2 100	2 100	2 100	2 100	2 100	2 100	2 100
6040	26 493	23 100	12 100	12 100	12 100	12 100	12 100	12 100
6041	7							

Найменування показника	Код рядка	Факт минулого року	Фінансовий план поточного року	Очікувані показники поточного року	Плановий рік	У тому числі за квартали:				стратегічним планом розвитку			
						I	II	III	IV	на __ рік	на __ рік	на __ рік	на __ рік
1	2	3	4	5	6	7	8	9	10	11	12	13	
поточна кредиторська заборгованість за розрахунками з бюджетом	6042												
Усього зобов'язання і забезпечення	6050	31 776	25 200	14 200	14 200	14 200	14 200	14 200	14 200				
У тому числі державні гранти і субсидії	6060												
У тому числі фінансові запозичення	6070												
Власний капітал	6080	15 150	20 000	10 150	10 150	10 150	10 150	10 150	10 150	10 150	10 150	10 150	
VI. Кредитна політика													
Заборгованість за кредитами на початок періоду	7000												
Отримано залучених коштів, усього, у тому числі:	7010												
довгострокові зобов'язання	7011												
короткострокові зобов'язання	7012												
інші фінансові зобов'язання	7013												
Повернено залучених коштів, усього, у тому числі:	7020												
довгострокові зобов'язання	7021												
короткострокові зобов'язання	7022												
інші фінансові зобов'язання	7023												
Заборгованість за кредитами на кінець періоду	7030	0	0	0	0	0	0	0	0	0	0	0	
VII. Дані про персонал та витрати на оплату праці													
Середня кількість працівників (штатних працівників, зовнішніх сумісників та працівників, які працюють за цивільно-правовими договорами), у тому числі:	8000	284	286	286	272	272	272	272	272	272	272	272	
керівник	8001	1	1	1	1	1	1	1	1	1	1	1	
адміністративно-управлінський персонал	8002	43	43	43	42	42	42	42	42	42	42	42	
працівники	8003	240	242	242	229	229	229	229	229	229	229	229	
Витрати на оплату праці	8010	54 949	61 788	56 354	47 295	11 823	11 823	11 824	11 824	11 825	11 825	11 825	
керівник	8011	550	550	550	470	470	470	470	470	470	470	470	
адміністративно-управлінський персонал	8012	6 658	6 696	6 696	5 064	5 064	5 064	5 064	5 064	5 064	5 064	5 064	
працівники	8013	47 741	54 542	49 108	41 761	41 761	41 761	41 761	41 761	41 761	41 761	41 761	
Середньомісячні витрати на оплату праці одного працівника (грн), усього, у тому числі:	8020	16 124	18 003	16 420	14 490	14 489	14 490	14 490	14 490	14 490	14 490	14 490	
керівник, усього, у тому числі:	8021	45 833	45 833	45 833	39 167	39 167	39 167	39 167	39 167	39 167	39 167	39 167	
посадовий оклад	8021/1	32 000	32 000	32 000	32 000	32 000	32 000	32 000	32 000	32 000	32 000	32 000	
преміювання	8021/2	13 833	13 833	13 833	7 167	7 167	7 167	7 167	7 167	7 167	7 167	7 167	
інші виплати, передбачені законодавством	8021/3												
адміністративно-управлінський працівник	8022	12 903	12 977	12 977	10 048	10 048	10 048	10 048	10 048	10 048	10 048	10 048	
працівник	8023	16 577	18 782	16 910	15 197	15 197	15 197	15 197	15 197	15 197	15 197	15 197	

Керівник
Директор
(посада)



Володимир РОСТУНОВ
Власне ім'я ПРІЗВИЩЕ

Код	Назва операції	2024 рік		2023 рік		2022 рік		2021 рік		2020 рік	
		1	2	3	4	5	6	7	8	9	10
1062	Відсоток на операційні активи										
1063	Відсоток на операційні активи										
1064	Відсоток на операційні активи										
1065	Відсоток на операційні активи										
1066	Відсоток на операційні активи										
1067	Відсоток на операційні активи										
1070	Відсоток на операційні активи	3 518	0	1 844							
1071	Відсоток на операційні активи										
1072	Відсоток на операційні активи										
1073	Відсоток на операційні активи										
1074	Відсоток на операційні активи	3 518	0	1 844							
1074.1	Відсоток на операційні активи										
1080	Відсоток на операційні активи	709	116	934	6 858	1 715	1 714	1 714	1 714	1 715	
1081	Відсоток на операційні активи										
1082	Відсоток на операційні активи										
1083	Відсоток на операційні активи										
1084	Відсоток на операційні активи										
1085	Відсоток на операційні активи										
1086	Відсоток на операційні активи	709	116	934	6 858	1 715	1 714	1 714	1 714	1 715	
1100	Фінансовий результат від операційної діяльності	-6 228	-7 240	-7 746	-8 100	-2 100	-2 100	-2 100	-2 100	-2 100	
1110	Дохід від участі в капіталі (реінфрмувати)										
1120	Відсоток на операційні активи										
1130	Відсоток на операційні активи										
1140	Відсоток на операційні активи										
1150	Відсоток на операційні активи	6 228	7 240	7 746	8 100	2 100	2 100	2 100	2 100	2 100	
1150.1	Відсоток на операційні активи	6 024	6 800	6 010	6 500	1 625	1 625	1 625	1 625	1 625	
1160	Відсоток на операційні активи										
1170	Відсоток на операційні активи										
1180	Відсоток на операційні активи										
1181	Відсоток на операційні активи										
1200	Відсоток на операційні активи										
1201	Відсоток на операційні активи										
1202	Відсоток на операційні активи										
1210	Усього доходи	88 799	98 240	93 746	81 586	20 397	20 397	20 396	20 396	20 396	Платові показники доходу на 2024 рік зменшено у порівнянні з плановими показниками поточного року у зв'язку із застосуванням НСЗУ касфіджету зменшення 0,57 до основного пакету надання медичних послуг
1220	Усього витрат	88 799	98 240	93 746	81 586	20 397	20 397	20 396	20 396	20 396	Платові показники витрат на 2024 рік зменшено у порівнянні з плановими показниками поточного року у зв'язку із застосуванням НСЗУ касфіджету зменшення 0,57 до основного пакету надання медичних послуг
1300	Розрахунок показника ЕВТДА	-6 228	-7 240	-7 746	-8 100	-2 100	-2 100	-2 100	-2 100	-2 100	
1301	Відсоток на операційні активи	6 769	7 240	7 746	8 400	2 100	2 100	2 100	2 100	2 100	
1302	Відсоток на операційні активи										
1303	Відсоток на операційні активи										
1304	Відсоток на операційні активи										
1305	Відсоток на операційні активи										
1310	Е.ментаги операційних витрат	5 523	5 863	7 568	6 104	1 527	1 526	1 526	1 526	1 525	
1400	Матеріальні витрати, у тому числі:	4 306	2 325	5 650	3 223	806	805	806	806	806	
1401	Витрати на споживання та основні матеріали	927	3 338	1 918	2 881	721	721	720	719	719	
1402	Витрати на паливо та електроенергію	54 949	61 788	56 354	47 295	11 823	11 823	11 823	11 824	11 825	
1420	Відсоток на операційні активи	11 629	13 593	11 862	10 405	2 600	2 600	2 602	2 602	2 602	
1430	Відсоток на операційні активи	6 769	7 240	7 746	8 400	2 100	2 100	2 100	2 100	2 100	
1440	Відсоток на операційні активи	9 929	9 756	10 216	10 462	2 618	2 614	2 617	2 613	2 613	
1450	Усього витрат	88 799	98 240	93 746	81 586	20 397	20 397	20 396	20 396	20 396	




Директор (особа)

Володимир РОСТУНОВ
Власник 100% ПРВВІДЦЕ

Найменування показника

У тому числі в млрд гривень

	2	3	4	5	6	І			
						7	8	9	10
	Всього за рік	За перше півріччя року	Повного року	на поточний рік	Плановий рік (усього)	I	II	III	IV
Розподіл чистого прибутку									
Чистий фінансовий результат	1200								
Залишок нерозподіленого прибутку (непокритого збитку) на початок звітнього періоду	2000								
Коригування, зміна облікової політики (розшифрувати)	2005								
Скоригований залишок нерозподіленого прибутку (непокритого збитку) на початок звітнього періоду, усього, у тому числі:	2009								
Нараховано до сплати відрахування частини чистого прибутку до бюджету міста Києва підприємствами, організаціями, установами територіальної громади міста Києва	2010								
Перенесено з додаткового капіталу	2020								
Розвиток виробництва	2030								1*
Резервний фонд	2040								
Фонд матеріального заохочення	2050								
Залишок нерозподіленого прибутку (непокритого збитку) на кінець звітнього періоду	2070								
Сплатити податків, зборів та інших обов'язкових платежів									
Сплатити податків та зборів до Державного бюджету України (податкові платежі), усього, у тому числі:	2110	833	970	872	739	185	185	184	185
податок на додану вартість, що підлягає відшкодуванню з бюджету за підсумками звітнього періоду	2113								
акцизний податок	2114								
реєтнна плата за транспортування	2116								
реєтнна плата за користування надрами	2117								
податок на доходи фізичних осіб	2118								
інші податки та збори (розшифрувати)	2119	828	930	854	709	177	177	177	178
Сплатити податків та зборів до місцевих бюджетів (податкові платежі), усього, у тому числі:	2120	9 891	11 122	10 240	8 513	2 128	2 128	2 128	2 129
податок на доходи фізичних осіб	2121	9 891	11 122	10 240	8 513	2 128	2 128	2 128	2 129
земельний податок	2122								
орендна плата	2123								
податок на прибуток підприємств	2124								
відрахування частини чистого прибутку комунальними підприємствами (установами, організаціями)	2125								
інші податки та збори (розшифрувати)	2126								
Інші податки, збори та платежі на користь держави, усього, у тому числі:	2130	11 629	13 593	11 862	10 405	2 600	2 601	2 602	2 602
митні платежі	2132								
єдиний внесок на загальнооб'язкове державне соціальне страхування	2133	11 629	13 593	11 862	10 405	2 600	2 601	2 602	2 602
інші податки, збори та платежі (розшифрувати)	2134								
Погашення податкового боргу, усього, у тому числі:	2140								
погашення реструктуризованих та відстрочених сум, що підлягають сплаті в поточному році до бюджетів та державних цільових фондів	2141								
інші (штрафи, пені, неустойки) (розшифрувати)	2142								
Усього виплат	2200	22 353	25 685	22 974	19 657	4 913	4 914	4 914	4 916




Керівник
(посада)

Володимир РОСТУНОВ
Власне ім'я ПРИЗВИЩЕ

Найменування показника	Код рядка	Факт минулого року	План поточного року	Середній показник поточного року	Плановий рік (усього)	У тому числі в млрд грн			
						I	II	III	IV
	2	3	4	5	6	7	8	9	10
I									
I. Рух коштів у результаті операційної діяльності									
Надходження грошових коштів від операційної діяльності	3000	89 908	95 614	72 488	73 836	18 459	18 458	18 459	18 460
Виручка від реалізації продукції (товарів, робіт, послуг)	3010	68 033	71 516	47 530	63 740	15 935	15 934	15 935	15 936
Повернення податків і зборів, у тому числі:	3020				30	8	8	7	7
податку на додану вартість	3030				30	8	8	7	7
Цільове фінансування, у тому числі:	3040	21 292	24 098	23 800	9 916	2 479	2 479	2 479	2 479
бюджетне фінансування	3041	21 292	24 098	23 800	9 916	2 479	2 479	2 479	2 479
інші надходження (розшифрувати)	3042								
Надходження авансів від покупців і замовників	3050								
Отримання коштів за короткостроковими зобов'язаннями, у тому числі:	3060								
кредити	3061								
позики	3062								
облігації	3063								
Інші надходження (розшифрувати)	3070	583	0	1 158	150	37	37	38	38
Витрачання грошових коштів від операційної діяльності	3100	79 798	91 000	82 802	73 336	18 332	18 334	18 333	18 337
Розрахунки за продукцію (товари, роботи та послуги)	3110	6 673	10 385	7 717	8 598	2 149	2 150	2 149	2 150
Розрахунки з оплати праці	3120	43 986	49 736	45 260	38 073	9 518	9 518	9 518	9 519
Відрахування на соціальні заходи	3130	11 629	13 593	11 862	10 405	2 600	2 601	2 602	2 602
Повернення коштів за короткостроковими зобов'язаннями, у тому числі:	3140								
кредити	3141								
позики	3142								
облігації	3143								
Зобов'язання з податків, зборів та інших обов'язкових платежів, у тому числі:	3150	10 724	12 092	11 112	9 252	2 313	2 313	2 312	2 314
податок на прибуток підприємств	3151								
податок на додану вартість	3152	22	40	18	30	8	8	7	7
акцизний податок	3153								
рентна плата	3154								
податок на доходи фізичних осіб	3155	9 891	11 122	10 240	8 513	2 128	2 128	2 128	2 129
інші зобов'язання з податків і зборів (розшифрувати)	3156	811	930	854	709	177	177	177	178
вирховування частини чистого прибутку комуніальними підприємствами (установами, організаціями)	3156/1								
інші платежі (розшифрувати)	3157								
Повернення коштів до бюджету	3160								
Інші витрачання (розшифрувати)	3170	6 786	5 194	6 851	7 008	1 752	1 752	1 752	1 752
Чистий рух коштів від операційної діяльності	3195	10 110	4 614	- 10 314	500	150	100	90	160
II. Рух коштів у результаті інвестиційної діяльності									
Надходження грошових коштів від інвестиційної діяльності	3200								
Надходження від реалізації фінансових інвестицій, у тому числі:	3210								
надходження від продажу акцій та облігацій	3215								

Найменування показника	Код рядка	Факт минулого року	План поточного року	Очікувані показники поточного року	Найвищий рівень (усього)	У разі укладення угоди			
						I	II	III	IV
I		3	4	5	6	7	8	9	10
Надходження від реалізації необоротних активів	3220								
Надходження від отриманих відсотків	3225								
Надходження дивідендів	3230								
Надходження від деривативів	3235								
Інші надходження (розшифрувати)	3240								
Витрачання грошових коштів від інвестиційної діяльності	3255	2 306	4 614	3 826	500	150	100	90	160
Витрачання на придбання фінансових інвестицій, у тому числі:	3260								
вигорання на придбання акцій та облігацій	3265								
вигорання на придбання необоротних активів, у тому числі:	3270	2 306	4 614	3 826	500	150	100	90	160
придбання (створення) основних засобів (розшифрувати)	3270/1	2 306	4 614	3 826	500	150	100	90	160
капітальне будівництво (розшифрувати)	3270/2								
придбання (створення) нематеріальних активів (розшифрувати)	3270/3								
Виплати за деривативами	3280								
Інші платежі (розшифрувати)	3290								
Чистий рух коштів від інвестиційної діяльності	3295	- 2 306	- 4 614	- 3 826	- 500	- 150	- 100	- 90	- 160
III. Рух коштів у результаті фінансової діяльності	3300								
Надходження грошових коштів від фінансової діяльності	3305								
Надходження від власного капіталу	3310								
Отримання коштів за довгостроковими зобов'язаннями, у тому числі:	3311								
кредити	3312								
позики	3313								
облігації	3320								
Інші надходження (розшифрувати)	3330								
Витрачання грошових коштів від фінансової діяльності	3335								
Витрачання на викуп власних акцій	3340								
Повернення коштів за довгостроковими зобов'язаннями, у тому числі:	3341								
кредити	3342								
позики	3343								
облігації	3350								
Сплата дивідендів	3360								
Випрачання на сплату відсотків	3370								
Випрачання на сплату заборгованості з фінансової оренди	3380								
Інші платежі (розшифрувати)	3395								
Чистий рух коштів від фінансової діяльності	3400	7 804	0	- 14 140	0	0	0	0	0
IV. Чистий рух грошових коштів за звітний період	3405	11 844	19 000	20 140	6 000	1 475	1 525	1 535	1 465
Залишок коштів на початок періоду	3410								
Вплив зміни валютних курсів на залишок коштів	3415	19 648	0	6 000	6 000	1 475	1 525	1 535	1 465
Залишок коштів на кінець періоду									




(підпис)

Директор
(посада)

Володимир РОСТУНОВ
Власне ім'я ПРІЗВИЩЕ


Найменування показника	Код рядка	Факт минулого року	План поточного року	Очікувані показники поточного року	Плановий рік (усього)	У тому числі за кварталами			
						I	II	III	IV
I	2	3	4	5	6	7	8	9	10
Капітальні інвестиції, усього:	4000	2 306	4 614	3 826	500	150	100	90	160
у т.ч. за рахунок бюджетних коштів, усього	4001								
- за рахунок Державного бюджету України	4001/1								
- за рахунок бюджету міста Києва	4001/2								
у тому числі:									
капітальне будівництво	4010								
у т.ч. за рахунок бюджетних коштів, усього	4011								
- за рахунок Державного бюджету України	4011/1								
- за рахунок бюджету міста Києва	4011/2								
придбання (виготовлення) основних засобів	4020	2 306	4 614	3 826	500	150	100	90	160
у т.ч. за рахунок бюджетних коштів, усього	4021								
- за рахунок Державного бюджету України	4021/1								
- за рахунок бюджету міста Києва	4021/2								
придбання (виготовлення) інших необоротних матеріальних активів	4030								
у т.ч. за рахунок бюджетних коштів, усього	4031								
- за рахунок Державного бюджету України	4031/1								
- за рахунок бюджету міста Києва	4031/2								
придбання (створення) нематеріальних активів	4040								
у т.ч. за рахунок бюджетних коштів	4041								
- за рахунок Державного бюджету України	4041/1								
- за рахунок бюджету міста Києва	4041/2								
модернізація, модернізація (доопрацювання, реконструкція)	4050								
у т.ч. за рахунок бюджетних коштів	4051								
- за рахунок Державного бюджету України	4051/1								
- за рахунок бюджету міста Києва	4051/2								
капітальний ремонт	4060								
у т.ч. за рахунок бюджетних коштів	4061								
- за рахунок Державного бюджету України	4061/1								
- за рахунок бюджету міста Києва	4061/2								



Володимир РОСТУНОВ
Власне ім'я ПРІЗВИЩЕ

Керівник
Директор
(посада)

Зобов'язання	Заборгованість за кредитами на початок року				План із залучення коштів	План з повернення коштів						Заборгованість за кредитами на кінець року		
	Усього	у тому числі:		Усього		курскові різниці (сума основного боргу) (+/-)	курскові різниці (відсотки) (+/-)	відсотки сплачені	відсотки, нараховані протягом року	сума основного боргу	відсотки, нараховані протягом року	Усього	у тому числі:	
		сума основного боргу	відсотки нараховані										сума основного боргу	відсотки нараховані
1	2	3	4	5	6	7	8	9	10	11	12	13		
Довгострокові зобов'язання, усього, у тому числі:	0									0				
	0									0				
Короткострокові зобов'язання, усього, у тому числі:	0									0				
	0									0				
Інші фінансові зобов'язання, усього, у тому числі:	0									0				
	0									0				
Усього	0	0	0	0	0	0	0	0	0	0	0	0	0	




Керівник
Директор
(посада)

Володимир РОСТУНОВ
Власне ім'я ПРІЗВИЩЕ

№ п/п	Наименование объекта	Денежные кредитные коды				Денежные финансовые коды				Виды работ (проектирование)				Услуги (проектирование)												
		у тому числі за кварталами				у тому числі за кварталами				у тому числі за кварталами				у тому числі за кварталами												
		рік	I	II	III	IV	рік	I	II	III	IV	рік	I	II	III	IV	рік	I	II	III	IV					
1	капитальное строительство	3	4	5	6	7	8	9	10	11	12	13	14	15	16	17	18	19	20	21	22	23	24	25	26	27
2	приобретение недвижимого имущества																									
3	приобретение движимого имущества																									
4	приобретение акций (доля в уставном капитале)																									
5	приобретение облигаций (доля в уставном капитале)																									
6	капитальный ремонт	0	0	0	0	0	0	0	0	0	0	500	150	100	90	160	0	0	0	0	0	500	150	100	90	160
Условно		0	0	0	0	0	0	0	0	0	0	500	150	100	90	160	0	0	0	0	0	500	150	100	90	160

VII. Капитальное строительство (реконт.) ИДЗ объектов IV

№ п/п	Наименование объекта	у тому числі				у тому числі				Информация щодо проектно-конструкторської документації (стан розроблення, затвердження, у разі затвердження зазначити бюджет управління, який затверджено, та відповідний документ)	Інформація щодо проекту-кошторисної документації (стан розроблення, затвердження, у разі затвердження зазначити бюджет управління, який затверджено, та відповідний документ)	
		рік	I	II	III	рік	I	II	III			
1	2	3	4	5	6	7	8	9	10	11	12	13
Усього		0	0	0	0	0	0	0	0	0	0	13



ПЕРЕВІРИМО: Підписаний БУДУ. Підписальник відсутній у підписній копійці. Підписальник відсутній у підписній копійці. Підписальник відсутній у підписній копійці. Підписальник відсутній у підписній копійці.

Володимир КОСТУЛОВ
Власник ІМІА ПІДПРИЄМСТВА

ДАРНИЦЬКА РАЙОННА В МІСТІ КИЄВІ ДЕРЖАВНА АДМІНІСТРАЦІЯ
КОМУНАЛЬНЕ НЕКОМЕРЦІЙНЕ ПІДПРИЄМСТВО
«Консультативно-діагностичний центр № 1 Дарницького району м. Києва»
(КНП «КДЦ № 1»)

вул. Вербицького Архітектора, 5, м.Київ, 02091 тел (044)564-10-57 E-mail: kdc1darn@ukr.net
Код ЄДРПОУ 01280970

Пояснювальна записка
до фінансового плану на 2024 рік
по комунальному некомерційному підприємству
**„Консультативно - діагностичний центр №1 Дарницького району
міста Києва”**

1. Розділ «Загальні відомості»

Підприємство утворено відповідно до рішення Київської міської ради від 01 грудня 2011 року №741/6977 «Про питання діяльності Центральної районної поліклініки Дарницького району м. Києва, що входить до сфери управління Дарницької районної в місті Києві державної адміністрації» шляхом перетворення Згідно рішення Київської міської ради від 15.12.2011 № 845/7081 Центральну районну поліклініку Дарницького району м. Києва реорганізовано шляхом перетворення в комунальне некомерційне підприємство «Консультативно-діагностичний центр №1 Дарницького району м. Києва», яке з 03 липня 2012 року є її правонаступником.

КНП «Консультативно-діагностичний центр №1 Дарницького району м. Києва» зареєстроване в Державному Відділі Статистики 04.07.2012 року, є самостійною юридичною особою.

Структура підприємства:

№ підрозділу	Назва підрозділу
1	Керівництво Центру
2	Відділ бухгалтерського обліку
3	Планово-економічний відділ
4	Автоматизована реєстратура
5	Терапевтичне відділення
5.1	Кабінет невролога терапевтичного відділення
5.2	Кабінет кардіолога терапевтичного відділення
5.3	Кабінет профілактики серцево-судинних захворювань терапевтичного відділення
5.4	Кабінет ендокринолога терапевтичного відділення
5.5	Кабінет алерголога терапевтичного відділення
5.6	Кабінет гастроентеролога терапевтичного відділення
5.7	Кабінет ревматолога терапевтичного відділення
5.8	Кабінет терапевта (довірений лікар) терапевтичного відділення
5.9	Кабінет лікаря інфекціоніста терапевтичного відділення
5.10	Кабінет лікаря дерматовенеролога терапевтичного відділення
6	Хірургічне відділення
6.1	Кабінет хірурга хірургічного відділення
6.2	Кабінет уролога хірургічного відділення

- 6.3 Кабінет травматолога хірургічного відділення
- 6.4 Кабінет онколога хірургічного відділення
- 6.5 Кабінет отоларинголога хірургічного відділення
- 6.6 Кабінет офтальмолога хірургічного відділення
- 6.7 Кабінет діабетичної стопи хірургічного відділення
- 7 Акушерсько-гінекологічне відділення
- 8 Відділення відновного лікування
- 9 Денний стаціонар на 20 ліжок
- 9.1 Маніпуляційний кабінет денного стаціонару на 20 ліжок
- 10 Діагностична служба
- 10.1 Відділення ультразвукової, ендоскопічної та функціональної діагностики
діагностичної служби
- 11 Рентгенівське відділення
- 12 Кабінет лікарсько-консультативної комісії
- 13 Централізована стерилізаційна
- 14 Клініко-діагностична лабораторія
- 15 Медична комісія при Дарницькому районному територіальному центрі
комплектування та соціальної підтримки
- 16 Господарча частина
- 17 Відділ медичної статистики та контролю якості медичної допомоги
- 18 Відділ інфекційного контролю
- 19 Централізована районна бактеріологічна лабораторія (Філія №1 за адресою
вул.Тростянецька,8 Д)
- 20 Відділення хірургічного профілю та інших спеціалістів по наданню
консультативно-діагностичної допомоги (Філія №2 за адресою вул. Дяченка,12)

Напрямок медичного обслуговування діяльності закладу - надання в амбулаторних умовах спеціалізованої медичної допомоги та реабілітаційної допомоги при хворобах та станах відповідно до переліку лікарських спеціальностей, зазначених в ліцензії на провадження господарської діяльності з медичної практики: інфекційні хвороби, фізична та реабілітаційна медицина, анестезіологія, організація і управління охороною здоров'я, акушерство і гінекологія, алергологія, бактеріологія, гастроентерологія, онкогінекологія, ендоскопія, ендокринологія, кардіологія, лікувальна фізкультура, неврологія, нефрологія, бактеріологія, онкологія, ортопедія і травматологія, отоларингологія, офтальмологія, рентгенологія, ревматологія, рефлексотерапія, терапевтична стоматологія, терапія, ультразвукова діагностика, урологія, фізіотерапія, функціональна діагностика, хірургія, проктологія, клінічна лабораторна діагностика, професійна патологія, дерматовенерологія, наркологія, психіатрія, стоматологія; за спеціальностями молодших спеціалістів з медичною освітою: сестринська справа, сестринська справа (операційна), акушерська справа, лабораторна справа (гігієна), медична статистика, рентгенологія, лікувальна справа, лабораторна справа (клініка), стоматологія.

Вид діяльності – загальна медична практика.

Установа є комунальним некомерційним підприємством, та є одержувачем бюджетних коштів.

Підприємство здійснює господарську некомерційну діяльність, спрямовану на збереження та зміцнення здоров'я населення та досягнення інших соціальних результатів без мети одержання прибутку.

Виробнича потужність підприємства складає 1400 відвідувань на день.

2. Розділ «Формування дохідної частини фінансового плану».

Код 1000 «Чистий дохід від реалізації продукції (товарів, робіт, послуг)» на загальну суму 73 186,0 тис. грн., в тому числі:

- дохід за рахунок коштів, що надходять від Національної служби здоров'я України (НСЗУ) за надані медичні послуги 60 500, тис. грн. (61 000,0 тис. грн.- 500,0 тис. грн. на капітальні видатки);

- дохід за рахунок коштів міського бюджету 9 916,0 тис. грн.;

- дохід за рахунок надання платних послуг - 2 770,0 тис. грн. (2800,0 тис. грн.-30,0 тис. грн. відрахування ПДВ).

Код 1150 «Інші доходи» – 8 400,0 тис. грн. (амортизація основних фондів та інших необоротних матеріальних активів).

Код 1210 «Усього доходів» 81 586,0 тис. грн.

Закладом було затверджено зміни до Статуту Розпорядженням Дарницької районної в місті Києві державної адміністрації 21.06.2012 року № 286 (у редакції розпорядження Дарницької районної в місті Києві - державної адміністрації від 04.10.2022 року № 437). Згідно п. 3.12.8. Статуту заклад самостійно встановлює плату за послуги з медичного обслуговування, що надаються поза договорами про медичне обслуговування населення за програмою медичних гарантій, укладеними з Національною службою здоров'я України, у порядку, встановленому законодавством. Розроблені тарифи на стоматологічні платні послуги з ТОВ «Медицина ВМ» згідно договору № 1619/м від 16.11.2021 року, №1637/м від 10.02.2022р., №1687/м від 28.09.2022р., №1689/м від 05.10.2022р. та затверджені керівником закладу.

Доходи у фінансовому плані на 2024 рік від надання платних послуг становлять 2 800,0 тис. грн., з них стоматологічні послуги в сумі 1 600,00 тис. грн.

Планові показники доходів на 2024 рік зменшено у порівнянні з очікуваними показниками поточного року у зв'язку із застосуванням НСЗУ коефіцієнту зменшення 0,57 до пакету «Профілактика, діагностика, спостереження, лікування та реабілітація пацієнтів в амбулаторних умовах».

3. Розділ «Формування витратної частини фінансового плану»

Код 1010 «Собівартість реалізованої продукції (товарів, робіт, послуг)» на загальну суму 67 295,0 тис. грн. складається з таких елементів:

Код 1011 «Витрати на сировину та основні матеріали» 3 223,0 тис. грн.

Код 1012 «Витрати на паливо» 210,0 тис. грн.;

Код 1013 «Витрати на тепло-, електроенергію» 2671,0 тис. грн.;

Код 1014 «Витрати на оплату праці» 41 761,0 тис. грн.;

Код 1015 «Відрахування на соціальні заходи» 9 187,0 тис. грн. ;

Код 1016 «Витрати, що здійснюються для підтримки об'єкта в робочому стані» 56,0 тис. грн.;

Код 1017 «Амортизація основних засобів і нематеріальних активів» 8 360,0 тис. грн.;

Код 1018 «Інші витрати» 1 827,0 тис. грн.

Код 1020 «Валовий прибуток» становить 5 891,0 тис. грн.

Код 1030 «Адміністративні витрати» на загальну суму 7 433,0 тис. грн. складається з таких елементів:

Код 1034 «витрати на страхові послуги» 12,0 тис. грн.;

Код 1035 «витрати на аудиторські послуги» 30,0 тис. грн.;

Код 1037 «витрати на зв'язок» 20,0 тис. грн.;

Код 1038 «витрати на оплату праці» 5 534,0 тис. грн. виплата заробітної плати працівників адміністративно-управлінського персоналу;

Код 1039 «відрахування на соціальні заходи» 1 218,0 тис. грн. (22 % від ФОП відрахування до пенсійного фонду);

Код 1040 «амортизація основних засобів і нематеріальних активів загального призначення» 40,0 тис. грн.

Код 1045 «консультаційні та інформаційні послуги» 10,0 тис. грн.;

Код 1046 «юридичні послуги» 48,0 тис. грн.;

Код 1049 «витрати на підвищення кваліфікації працівників» 16,0 тис. грн.

Код 1051 «інші адміністративні витрати» 505,0 тис. грн. складається :

- Предмети, матеріали обладнання та інвентар становлять – 180,0 тис. грн., з них 40,0 тис. грн. за рахунок власних надходжень від надання платних послуг а саме: на придбання картриджів з тонером – 30,0 тис. грн., миючі засоби – 10,0 тис. грн. За рахунок коштів НСЗУ 140,0 тис. грн. з них придбання маніпуляторів типу «Миша» – 5,0 тис. грн., флешка USB – 1,0 тис. грн., папір -48,0 тис. грн., канцелярські товари – 40 тис. грн., журнали в асортименті – 46 тис. грн.;
- Комунальні послуги та енергоносії становлять 317,0 тис. грн а саме: теплопостачання – 224,0 тис. грн.; водопостачання та водовідведення - 15,0 тис. грн.; електроенергія – 68,0 тис. грн.; на вивіз побутових відходів – 10,0 тис. грн.
- Послуги (крім комунальних) становлять 8,0 тис. грн. (Послуги у сфері поводження з радіоактивними, токсичними, медичними та небезпечними відходами – 3,0 тис. грн., охоронні послуги – 3,0 тис. грн., Послуги з обробки даних – 1,0 тис. грн., Послуги з ТО РРО"Екселліо DP-05" – 1,0 тис. грн.).

Код 1080 «Інші операційні витрати» на загальну суму 6 858,0 тис. грн. :

- відшкодування пільгової пенсії на загальну суму 60,0 тис. грн.;

- відшкодування пільгових медикаментів на загальну суму 6 798,0 тис.

грн.

Код 1100 «Фінансові результати від операційної діяльності – збиток » на загальну суму 8 400,0 тис. грн.

Код 1220 «Усього витрат» 81 586, 0 тис. грн.

Код 1400 «Матеріальні затрати» на загальну суму 6 104,0 тис. грн.

Код 1410 «Витрати на оплату праці» на загальну суму 47 295,0 тис. грн.

Резерв відпусток на 2024 рік планується в сумі 4 808,0 тис.грн.

Код 1420 «Відрахування на соціальні заходи» на загальну суму 10 405,0 тис. грн.

Код 1430 «Амортизація» на загальну суму 8 400,0 тис. грн.

Код 1440 «Інші операційні витрати» на загальну суму 10 462,0 тис. грн.

Код 1450 «Усього за елементами операційних витрат) на загальну суму 81 586,0 тис. грн.

Планові показники витрат на 2024 рік зменшено у порівнянні з очікуваними показниками поточного року у зв'язку із застосуванням НСЗУ коефіцієнту зменшення 0,57 до пакету «Профілактика, діагностика, спостереження, лікування та реабілітація пацієнтів в амбулаторних умовах».

Планується оптимізація штатних посад відповідно до доходів підприємства, тому середня чисельність працівників підприємства на 01.01.2024 становить 272 одиниці в т.ч.:

Лікарі- 82;

Фахівці з базовою та неповною вищою освітою- 113;

Молодший медперсонал- 28;

Спеціалісти немедики- 23;

Інші- 26.

Середньомісячна заробітна плата на одного працівника на 2024 рік складає 14 490,0 грн.

4. Розділ « Очікувані фінансові результати»

Очікувані фінансові результати

Показники	Код рядка	ФП 2023 року	ФП 2024 року	% відхилення	Пояснення та обґрунтування до запланованого рівня доходів/витрат
1	2	3	4	5	6
I. ФОРМУВАННЯ ФІНАНСОВИХ РЕЗУЛЬТАТІВ					
Чистий дохід від реалізації продукції (товарів, робіт, послуг)	1000	91000	73186	80	Планові показники доходів та витрат на 2024 рік зменшено у порівнянні з плановими показниками поточного року у зв'язку із застосуванням НСЗУ коефіцієнту зменшення 0,57 до пакету «Профілактика, діагностика, спостереження, лікування та реабілітація пацієнтів в амбулаторних умовах».
Собівартість реалізованої продукції (товарів, робіт, послуг)	1010	88544	67295	76	Планується зменшення доходів на 2024 рік, відповідно зменшаться витрати на собівартість продукції
Адміністративні витрати	1030	9580	7433	78	Планується зменшення доходів на 2024 рік, відповідно зменшаться адміністративні витрати

Інші операційні доходи	1070	0	0	0	
Інші операційні витрати	1080	116	6858	5912	Відображено на 2024 рік відшкодування пільгових медикаментів, а в 2023 році були відображені в собівартості реалізованої продукції
Інші доходи	1150	7240	8400	116	Збільшення амортизації в зв'язку з придбанням обладнання
ІІІ. КАПІТАЛЬНІ ІНВЕСТИЦІЇ					
Капітальні інвестиції	4000	4614	500	11	Планові показники доходів та витрат на 2024 рік зменшено у порівнянні з плановими показниками поточного року у зв'язку із застосуванням НСЗУ коефіцієнту зменшення 0,57 до пакету «Профілактика, діагностика, спостереження, лікування та реабілітація пацієнтів в амбулаторних умовах».
ІV. КРЕДИТНА ПОЛІТИКА					
ІV. ДАНІ ПРО ПЕРСОНАЛ ТА ВИТРАТИ НА ОПЛАТУ ПРАЦІ					
Середня кількість працівників (штатних працівників...), у т.ч.:	8000	286	272	95	Планується оптимізація штатних посад відповідно до доходів підприємства
Витрати на оплату праці	8010	61788	47295	77	Планові показники доходів та витрат на 2024 рік зменшено у порівнянні з плановими показниками поточного року у зв'язку із застосуванням НСЗУ коефіцієнту зменшення 0,57 до пакету «Профілактика, діагностика, спостереження, лікування та реабілітація пацієнтів в амбулаторних умовах».
Середньомісячні витр.на опл. праці од. прац.(грн), усього, у т.ч:	8020	18003	14489	80	Планові показники доходів та витрат на 2024 рік зменшено у порівнянні з плановими показниками поточного року у зв'язку із застосуванням НСЗУ коефіцієнту зменшення 0,57 до пакету «Профілактика, діагностика, спостереження, лікування та реабілітація пацієнтів в амбулаторних умовах».

Очікувані фінансові результати

Показники	Код рядка	Факт 2022 року	Очікувані показники на 2023 рік	% відхилення	Пояснення та обґрунтування до запланованого рівня доходів/витрат
1	2	3	4	5	6
I. ФОРМУВАННЯ ФІНАНСОВИХ РЕЗУЛЬТАТІВ					
Чистий дохід від реалізації продукції (товарів, робіт, послуг)	1000	79053	84156	106	
Собівартість реалізованої продукції (товарів, робіт, послуг)	1010	78702	84072	107	
Адміністративні витрати	1030	9388	8740	93	
Інші операційні доходи	1070	3518	1844	52	Доходи від централізованого постачання медикаментів та вакцини в 2022 році були значно більші
Інші операційні витрати	1080	709	934	132	Списання ПДВ в зв'язку з придбанням товарів та послуг
Інші доходи	1150	6228	7746	124	Збільшення амортизації в зв'язку з придбання обладнання в 2023 році більше ніж в 2022 році
III. КАПІТАЛЬНІ ІНВЕСТИЦІЇ					
Капітальні інвестиції	4000	2306	3826	166	придбання обладнання в 2023 році більше ніж в 2022 році
VI. КРЕДИТНА ПОЛІТИКА					
		0	0		
VII. ДАНІ ПРО ПЕРСОНАЛ ТА ВИТРАТИ НА ОПЛАТУ ПРАЦІ					
Середня кількість працівників (штатних працівників...), у т.ч.:	8000	284	286	101	
Витрати на оплату праці	8010	54950	56354	103	
Середньомісячні витр. на опл. праці од. прац.(грн), усього, у т.ч.:	8020	16123,83	16420,16	102	

5. Розділ «Розподіл чистого прибутку»

Комунальне некомерційне підприємство «Консультативно-діагностичний центр № 1 Дарницького району м. Києва» (далі - Підприємство) є закладом охорони здоров'я, неприбутковим Підприємством.

6. Розділ «Очікуваний фактичний обсяг надходжень податків, зборів, платежів до бюджетів та єдиного внеску на загальнообов'язкове державне соціальне страхування»

Код 2110 «Сплата податків та зборів до Державного бюджету України» - 739,0 тис. грн. (709,0 тис. грн. – військовий збір та 30,0 тис. грн. – ПДВ, перераховане до бюджету).

Код 2120 «Сплата податків та зборів до місцевих бюджетів» - 8 513,0 тис. грн. в т. ч.:

Код 2121 податок на доходи фізичних осіб – 8 513,00 тис. грн.

Код 2130 «Інші податки, збори та платежі на користь держави» - 10 405,0 тис. грн. в т.ч.:

Код 2133 «єдиний внесок на загальнообов'язкове державне соціальне страхування» - 10 405,0 тис. грн.

Код 2200 «Усього виплат» - 19 657,0 тис. грн.

7. Складові витрати на соціальну сферу на підприємстві є відшкодування пільгової пенсії на загальну суму 60,0 тис. грн., відшкодування пільгових медикаментів на загальну суму 6 798,0 тис. грн.

8. Розділ «Інвестиційна діяльність підприємства»

Код 4000 «Капітальні інвестиції» на загальну суму 500, тис. грн. (за рахунок надходжень від НСЗУ).

9. Розділ «Кредитна політика підприємства»

Підприємство не планує наявність кредитних ресурсів.

10. Розділ «Інформація про рух грошових коштів»

Код 3000 «Надходження грошових коштів від операційної діяльності» - 73 836,0 тис.грн.

Код 3010 «Виручка від реалізації продукції (товарів, робіт, послуг)» - 63 740,0 тис. грн

Код 3020 «Повернення податків і зборів» - 30,0 тис. грн. (податок на додану вартість).

Код 3040 «Цільове фінансування» - 9 916, 0 тис. грн. (бюджетне фінансування).

Код 3070 «Інші надходження» - 150,0 тис. грн. (надходження коштів на виплату компенсації додаткової відпустки ЧАЕС).

Код 3100 «Витрачання грошових коштів від операційної діяльності» - 73 336, 0 тис.грн.:

Код 3110 «Розрахунки за продукцію (товари, роботи та послуги)» - 8 598,0 тис. грн.

Код 3120 ««Розрахунки з оплати праці» -38 073,0 тис. грн.

Код 3130 «Відрахування на соціальні заходи» -10 405,0 тис. грн.


Код 3150 «Зобов'язання з податків, зборів та інших обов'язкових платежів» - 9 252,0 тис. грн. (податок на додану вартість, податок на доходи фізичних осіб, податок військового збору)

Код 3170 «Інші витрачання» - 7 008,0 тис. грн. (пільгові медикаменти, пільгова пенсія, витрати компенсації додаткової відпустки ЧАЕС).

Код 3255 «Витрачання грошових коштів від інвестиційної діяльності» - 500,0 тис. грн.

Код 3405 «Залишок коштів на початок періоду» - 6 000,0 тис. грн.

Код 3415 «Залишок коштів на кінець періоду» - 6 000,0 тис. грн.



Володимир РОСТУНОВ