



## ДАРНИЦЬКА РАЙОННА В МІСТІ КИЄВІ ДЕРЖАВНА АДМІНІСТРАЦІЯ

### РОЗПОРЯДЖЕННЯ

15.12.2022

№ 542

Про затвердження фінансового плану комунального підприємства «Дарницький медичний центр» на 2023 рік

Відповідно до Господарського кодексу України, статей 6, 13, 19 Закону України «Про місцеві державні адміністрації», розпоряджень виконавчого органу Київської міської ради (Київської міської державної адміністрації) від 31.01.2011 № 121 «Про реалізацію районними в місті Києві державними адміністраціями окремих повноважень», від 19.01.2022 № 139 «Про затвердження Порядку складання, затвердження та контролю виконання фінансових планів підприємств, організацій, установ, об'єднань територіальної громади міста Києва»:

1. Затвердити фінансовий план комунального підприємства «Дарницький медичний центр» на 2023 рік, що додається

2. Фінансовому управлінню Дарницької районної в місті Києві державної адміністрації забезпечити контроль за виконанням фінансового плану, вказаного у пункті 1 цього розпорядження.

3. Відділу з питань майна комунальної власності та приватизації державного житлового фонду апарату Дарницької районної в місті Києві державної адміністрації в установленому порядку забезпечити внесення затвердженого фінансового плану, вказаного у пункті 1 цього розпорядження, в електронній формі в Інформаційно-комп'ютерній системі аналізу фінансово-господарської діяльності підприємств, організацій та установ територіальної громади міста Києва.

4. Відділу з питань внутрішньої політики, зв'язків з громадськістю та засобами масової інформації апарату Дарницької районної в місті Києві державної адміністрації забезпечити висвітлення змісту цього розпорядження на офіційному вебсайті Дарницької районної в місті Києві державної адміністрації.

5. Контроль за виконанням цього розпорядження залишаю за собою.

Тимчасовий виконувач обов'язків ГОЛОВИ



Микола КАЛАШНИК

001393

Додаток 1  
до Порядку складання, затвердження та контролю виконання фінансових планів підприємств, організацій, установ, об'єднань територіальної громади міста Києва

**ЗАТВЕРДЖЕНО**  
Директорка секції економіки та фінансів  
департаменту економіки та фінансів  
(підприємства, організації, установ, об'єднань територіальної громади міста Києва)

15.12.2022 1542

(дата та номер розпорядчого документу про затвердження)



**ПОГОДЖЕНО**  
Директорка секції економіки та фінансів  
департаменту економіки та фінансів  
(підприємства, організації, установ, об'єднань територіальної громади міста Києва)

15.12.2022 1542


(дата та номер розпорядчого документу про затвердження)



**ПОГОДЖЕНО**  
Директорка секції економіки та фінансів  
департаменту економіки та фінансів  
(підприємства, організації, установ, об'єднань територіальної громади міста Києва)

15.12.2022 1542


(дата та номер розпорядчого документу про затвердження)



**ПОГОДЖЕНО**  
Директорка секції економіки та фінансів  
департаменту економіки та фінансів  
(підприємства, організації, установ, об'єднань територіальної громади міста Києва)

15.12.2022 1542

(дата та номер розпорядчого документу про затвердження)



М. П. (посада, прізвище та власне ім'я, дата, підпис)

М. П. (посада, ім'я і прізвище, дата, підпис)

Підприємство	Код	Внесення змін до	
		за ЄДРПОУ	основний ФП
КП "ДАРНИЦЬКИЙ МЕДИЧНИЙ ЦЕНТР"	34840585		
КОМУНАЛЬНЕ ПІДПРИЄМСТВО	150		основний ФП
Суб'єкт управління	за СПОДУ		
Вид економічної діяльності	за КВЕД	86.10	основний ФП
Галузь			
Одиниця виміру, тис. грн			
Розмір державної частки у статутному капіталі			
Середньооблікова кількість штатних працівників			
Місцезаходження			
Телефон			
Прізвище та власне ім'я керівника			
		Стандарти звітності	
		Стандарти звітності МСФЗ	





Найменування показника	Код рядка	Факт минулого року	Фінансовий план поточного року	Очікувані показники поточного року	Плановий рік	у тому числі за кварталами:				Інформація згідно із стратегічним планом розвитку		
						I	II	III	IV	плановий 2023 рік	плановий 2024 рік	плановий 2025 рік
1	2	3	4	5	6	7	8	9	10	11	12	13
поточна кредиторська заборгованість за розрахунками з бюджетом	6042	130										
Усього зобов'язання і забезпечення	6050	495										
У тому числі державні гранти і субсидії	6060											
У тому числі фінансові запозичення	6070											
Власний капітал	6080	2 999	3 168	3 168	3 402				3 402			

**VI. Кредитна політика**

Заборгованість за кредитами на початок періоду	7000											
Отримано залучених коштів, усього, у тому числі:	7010											
довгострокові зобов'язання	7011											
короткострокові зобов'язання	7012											
інші фінансові зобов'язання	7013											
Повернено залучених коштів, усього, у тому числі:	7020											
довгострокові зобов'язання	7021											
короткострокові зобов'язання	7022											
інші фінансові зобов'язання	7023											
Заборгованість за кредитами на кінець періоду	7030											

**VII. Дані про персонал та витрати на оплату праці**

Середня кількість працівників (штатних працівників, зовнішніх сумісників та працівників, які працюють за цивільно-правовими договорами), у тому числі:	8000	23	14	14	14	14	14	14	14	14	14	14
керівник	8001	1	1	1	1	1	1	1	1	1	1	1
адміністративно-управлінський персонал	8002	4	4	4	4	4	4	4	4	4	4	4
працівники	8003	18	9	9	9	9	9	9	9	9	9	9
Витрати на оплату праці	8010	3 005	2 152	2 152	2 173	535	537	539	562			
керівник	8011	264	286	286	297							
адміністративно-управлінський персонал	8012	604	540	540	537							
працівники	8013	2 137	1 326	1 326	1 339							
Середньомісячні витрати на оплату праці одного працівника (грн), усього, у тому числі:	8020	10 888	12 810	12 810	12 935	12 738	12 785	12 833	13 381			
керівник, усього, у тому числі:	8021	22 000	23 833	23 833	24 750	24 350	24 552	24 450	24 750			
8021/1	8021/1	15 000	16 250	16 250	16 750							
8021/2	8021/2	2 000	1 583	1 583	2 750							
працівники, усього, у тому числі:	8021/3	5 000	6 000	6 000	6 000							
8021/3	8021/3	5 000	6 000	6 000	6 000							
інші виплати, передбачені законодавством	8022	12 583	11 250	11 250	11 188	11 088	11 168	11 176	11 188			
адміністративно-управлінський працівник	8023	9 894	12 278	12 278	12 398	12 181	12 197	12 279	13 092			

Керівник \_\_\_\_\_  
(посада)

Директор \_\_\_\_\_  
(посада)

Роман Закардонєш  
Власне ім'я ПРІЗВИЩЕ






Найменування показника	Код рядка	Факт минулого року	Фінансовий план поточного року	Очікувані показники поточного року	Плановий рік (усього)	У тому числі за кварталами				Пояснення та обґрунтування до запланованого рівня доходів/витрат
						I II III IV				
						I	II	III	IV	
1	2	3	4	5	6	7	8	9	10	11
витрати на зберігання та впадовку	1062									
витрати на оплату праці	1063									
відрахування на соціальні заходи	1064									
амортизація основних засобів і нематеріальних активів	1065									
витрати на рекламу	1066									
інші витрати на збгт (розшифрувати)	1067									
Інші операційні доходи, усього, у тому числі:	1070	40	32	32	13	4	5	1	3	
курсові різниці	1071									
негитові операційні доходи (розшифрувати)	1072									
одержані гранти та субсидії	1073									
інші операційні доходи (розшифрувати)	1074	40	32	32	13	4	5	1	3	
дохід від операційної операції активів	1074/1									
Інші операційні витрати, усього, у тому числі:	1080	40	32	32	13	4	5	1	3	
курсові різниці	1081									
негитові операційні витрати (розшифрувати)	1082									
витрати на благодійну допомогу	1083									
витрати на резерву счмінних боргів	1084									
відрахування до резерву пенсійних фондів	1085									
інші операційні витрати (розшифрувати)	1086									
Фінансовий результат від операційної діяльності	1100	559	206	206	285	94	90	7	94	
Дохід від участі в капіталі (розшифрувати)	1110									
Витрати від участі в капіталі (розшифрувати)	1120									
Інші фінансові доходи (розшифрувати)	1130									
Фінансові витрати (розшифрувати)	1140									
Інші доходи, усього, у тому числі:	1150/1									
дохід від безоплатно одержаних активів	1150/1									
дохід від реалізації необоротних активів, утримуваних для продажу	1150/2									
курсові різниці	1151									
інші доходи (розшифрувати)	1152									
Інші витрати, усього, у тому числі:	1160									
курсові різниці	1161									
інші витрати (розшифрувати)	1162									
Фінансовий результат до оподаткування	1170	559	206	206	285	94	90	7	94	
Податок на прибуток	1180	101	37	37	51	17	16	1	17	
Дохід з податку на прибуток	1181									
Чистий фінансовий результат, у тому числі:	1200	459	169	169	234	77	74	6	77	
прибуток	1201	459	169	169	234	77	74	6	77	
збиток	1202									
Усього доходів	1210	8 979	6 937	6 937	6 986	1 796	1 715	1 662	1 813	
Усього витрат	1220	8 420	6 768	6 768	6 752	1 719	1 641	1 656	1 736	
<b>Розрахунок показника ЄВІТДА</b>										
Фінансовий результат від операційної діяльності, рядок 1100	1300	559	206	206	285	94	90	7	94	
плюс амортизація, рядок 1430	1301	327	310	311	205	52	51	51	51	
мінус операційні доходи від курсових різниць, рядок 1071	1302									
плюс операційні витрати від курсових різниць, рядок 1081	1303									
мінус значні негитові операційні доходи, рядок 1072	1304									
плюс значні негитові операційні витрати, рядок 1082	1305									
<b>ЄВІТДА</b>	1310	886	516	517	490	146	141	58	145	
<b>Елементи операційних витрат</b>										
Матеріальні витрати, у тому числі:	1400	1 668	1 811	1 793	1 842	462	442	468	470	
витрати на сервіс та основні матеріали	1401	1 599	1 661	1 661	1 707	425	414	438	430	
витрати на паливо та електроенергію	1402	58	132	132	135	37	28	30	40	
Відрахування на соціальні заходи	1410	3 005	2 152	2 152	2 173	535	537	539	562	
Амортизація	1420	673	473	474	479	118	119	119	124	
Інші операційні витрати	1430	327	310	311	205	52	51	51	51	
Усього	1450	8 420	6 734	6 734	6 701	1 702	1 625	1 655	1 719	

Директор  
(посада)

Керівник  
(посада)

Роман Закарлюк  
Власне ім'я ПРІЗВИЩЕ




II. Розрахунки з бюджетом

Найменування показника	Код рядка	Факт минулого року	План поточного року	Прогноз на поточний рік	Плановий рік (усього)	У тому числі за кварталами			
						I	II	III	IV
1	2	3	4	5	6	7	8	9	10
<b>Розподіл чистого прибутку</b>									
Чистий фінансовий результат	1200	459	169	169	234	77	74	6	77
Залишок нерозподіленого прибутку (непокритого збитку) на початок звітного періоду	2000					77	74	6	77
2005									
Коригування, зміна облікової політики (розшифрувати)									
Скоригований залишок нерозподіленого прибутку (непокритого збитку) на початок звітного періоду, усього, у тому числі:	2009					77	74	6	77
Нараховано до сплати вирахування частини чистого прибутку до бюджету міста Києва підприємствами, організаціями, установами територіальної громади міста Києва	2010	- 92							
2020									
Перенесено з додаткового капіталу	2030	- 298	- 144	- 144	199				
Розвиток виробництва	2040	- 46	- 17	- 17	23				
Резервний фонд	2050	- 23	- 8	- 8	12				
Фонд матеріального заохочення	2070								
<b>Залишок нерозподіленого прибутку (непокритого збитку) на кінець звітного періоду</b>									
<b>Сплата податків, зборів та інших обов'язкових платежів</b>									
<b>Сплата податків та зборів до Державного бюджету України (податкові платежі), усього, у тому числі:</b>	2110								
податок на додану вартість, що підлягає відшкодуванню з бюджету за підсумками звітного періоду	2113								
акцизний податок	2114								
рентна плата за транспортування	2116								
рентна плата за користування надрами	2117								
податок на доходи фізичних осіб	2118								
інші податки та збори (розшифрувати)	2119								
<b>Сплата податків та зборів до місцевих бюджетів (податкові платежі), усього, у тому числі:</b>	2120	631	424	424	442	113	113	98	118
податок на доходи фізичних осіб	2121	530	387	387	391	96	97	97	101
земельний податок	2122								
орендна плата	2123								
податок на прибуток підприємств	2124	101	37	37	51	17	16	1	17
2125									
інші податки та збори (розшифрувати)	2126								
вдрахування частини чистого прибутку комунальними підприємствами (установами, організаціями)									
<b>Інші податки, збори та платежі на користь держави, усього, у тому числі:</b>	2130	717	505	505	512	126	126	127	133
митні платежі	2132								
єдиний внесок на загальнообов'язкове державне соціальне страхування	2133	673	473	473	479	118	118	119	124
інші податки, збори та платежі (розшифрувати)	2134	44	32	32	33	8	8	8	9
<b>Погашення податкового боргу, усього, у тому числі:</b>	2140								
погашення реструктуризованих та відстрочених сум, що підлягають сплаті в поточному році до бюджетів та державних цільових фондів	2141								
інші (штрафи, пені, неустойки) (розшифрувати)	2142								
<b>Усього виплат</b>	2200	1 356	936	936	962	241	241	227	253

Керівник

Директор  
(посада)

Роман Закардонєць  
Власне ім'я ПРИЗВИЩЕ





Найменування показника	Код рядка	Факт минулого року	План поточного року	Очікувані показники поточного року	Плановий рік (усього)	У тому числі за кварталами				
						I	II	III	IV	
I										
Находження від реалізації необоротних активів	2	3	4	5	6	7	8	9	10	
Находження від отриманих відсотків	3220									
Находження дивідендів	3225									
Находження від деривативів	3230									
Інші надходження від деривативів	3235									
Інші надходження (розшифрувати)	3240									
<b>Витрачання грошових коштів від інвестиційної діяльності</b>	<b>3255</b>	<b>4</b>								
Витрачання на придбання фінансових інвестицій, у тому числі:	3260									
витрачання на придбання акцій та облігацій	3265									
Витрачання на придбання необоротних активів, у тому числі:	3270	4								
придбання (створення) основних засобів (розшифрувати)	3270/1									
капітальне будівництво (розшифрувати)	3270/2									
придбання (створення) нематеріальних активів (розшифрувати)	3270/3									
Виплати за деривативами	3280									
Інші платежі (розшифрувати)	3290									
<b>Чистий рух коштів від інвестиційної діяльності</b>	<b>3295</b>	<b>- 4</b>								
III. Рух коштів у результаті фінансової діяльності										
<b>Находження грошових коштів від фінансової діяльності</b>	<b>3300</b>									
Находження від власного капіталу	3305									
Отримання коштів за довгостроковими зобов'язаннями, у тому числі:	3310									
кредити	3311									
позики	3312									
облігації	3313									
Інші надходження (розшифрувати)	3320									
<b>Витрачання грошових коштів від фінансової діяльності</b>	<b>3330</b>	<b>126</b>								
Витрачання на викуп власних акцій	3335									
Повернення коштів за довгостроковими зобов'язаннями, у тому числі:	3340									
кредити	3341									
позики	3342									
облігації	3343									
Сплата дивідендів	3350	126								
Витрачання на сплату відсотків	3360									
Витрачання на сплату зборгованості з фінансової оренди	3370									
Інші платежі (розшифрувати)	3380									
<b>Чистий рух коштів від фінансової діяльності</b>	<b>3395</b>	<b>- 126</b>								
<b>IV. Чистий рух грошових коштів за звітний період</b>	<b>3400</b>	<b>660</b>	<b>33</b>	<b>727</b>	<b>- 389</b>	<b>- 173</b>	<b>- 15</b>	<b>- 30</b>	<b>- 171</b>	
Залишок коштів на початок періоду	3405	175	108	108	835					
Вплив зміни валютних курсів на залишок коштів	3410									
Залишок коштів на кінець періоду	3415	835	141	835	446	- 173	- 15	- 30	171	


Керівник

Директор

(посада)

Роман Закардонеш


Власне ім'я ПРИЗВИЩЕ



IV. Капітальні інвестиції

тис. грн (без ПДВ)

Найменування показника	Код рядка	Факт минулого року	План поточного року	Очікувані показники поточного року	Плановий рік (усього)	У тому числі за кварталами			
						I	II	III	IV
1	2	3	4	5	6	7	8	9	10
<b>Капітальні інвестиції, усього:</b>	<b>4000</b>	<b>27</b>							
у т.ч. за рахунок бюджетних коштів, усього	4001								
- за рахунок Державного бюджету України	4001/1								
- за рахунок бюджету міста Києва	4001/2								
<b>У тому числі:</b>									
<b>капітальне будівництво</b>	<b>4010</b>								
у т.ч. за рахунок бюджетних коштів, усього	4011								
- за рахунок Державного бюджету України	4011/1								
- за рахунок бюджету міста Києва	4011/2								
<b>придбання (виготовлення) основних засобів</b>	<b>4020</b>	<b>27</b>							
у т.ч. за рахунок бюджетних коштів, усього	4021								
- за рахунок Державного бюджету України	4021/1								
- за рахунок бюджету міста Києва	4021/2								
<b>придбання (виготовлення) інших необоротних матеріальних активів</b>	<b>4030</b>								
у т.ч. за рахунок бюджетних коштів, усього	4031								
- за рахунок Державного бюджету України	4031/1								
- за рахунок бюджету міста Києва	4031/2								
<b>придбання (створення) нематеріальних активів</b>	<b>4040</b>								
у т.ч. за рахунок бюджетних коштів	4041								
- за рахунок Державного бюджету України	4041/1								
- за рахунок бюджету міста Києва	4041/2								
<b>модернізація, модернізація (добудова, дообладнання, реконструкція)</b>	<b>4050</b>								
у т.ч. за рахунок бюджетних коштів	4051								
- за рахунок Державного бюджету України	4051/1								
- за рахунок бюджету міста Києва	4051/2								
<b>капітальний ремонт</b>	<b>4060</b>								
у т.ч. за рахунок бюджетних коштів	4061								
- за рахунок Державного бюджету України	4061/1								
- за рахунок бюджету міста Києва	4061/2								



Роман Загородонець  
Власне ім'я ПРІЗВИЩЕ

Керівник \_\_\_\_\_  
(посада)


Директор

**V. Інформація щодо отримання та повернення залучених коштів**

Зобов'язання	Заборгованість за кредитами на початок _____ року			План із залучення коштів					План з повернення коштів					Заборгованість за кредитами на кінець _____ року		
	Усього	у тому числі:		сума основного боргу	відсотки нараховані	План із залучення коштів	сума основного боргу	відсотки нараховані протягом року	відсотки сплачені	курсові різниці (сума основного боргу) (+/-)	курсові різниці (відсотки) (+/-)	Усього	у тому числі:			
		сума основного боргу	відсотки нараховані										сума основного боргу	відсотки нараховані		
2	3	4	5	6	7	8	9	10	11	12	13					
1																
Довгострокові зобов'язання, усього, у тому числі:																
Короткострокові зобов'язання, усього, у тому числі:																
Інші фінансові зобов'язання, усього, у тому числі:																
Усього																

Керівник \_\_\_\_\_  
(посада)

Директор \_\_\_\_\_  
Власне ім'я ПРИЗВИЩЕ





**Пояснювальна записка  
до річного фінансового плану на 2023 рік  
по Комунальному підприємству Дарницький медичний центр»**

Комунальне підприємство « Дарницький медичний центр» створене органом місцевого самоврядування в розпорядчому порядку та зареєстроване згідно рішення №23 від 30.09.2009 року Дарницькою районною в м. Києві Ради (п'ятнадцята сесія Ускликання) та є правонаступником Комунального підприємства « Дарницький центр репродукції людини».

Свідоцтво про державну реєстрацію №1065 105 0002008409 від 20.12.2010 року

Підприємство почало свою фінансову діяльність 24.12.2010 року.

Головною метою діяльності комунального підприємства є надання кваліфікованої, доступної медичної допомоги населенню, провадження виробничо-господарської та фінансово-економічної, комерційної діяльності для отримання прибутку.

Предметом діяльності є:

- медична практика згідно з ліцензією на медичну практику;
- надання висококваліфікованих медичних, консультативно-діагностичних послуг;
- амбулаторне консервативне та оперативне лікування;
- провадження інших видів медичної, консультативної, лікувальної та профілактичної діяльності, зокрема надання платних медичних послуг відповідно до законодавства України;
- лабораторна діагностика;
- оптова та роздрібна торгівля лікарськими засобами, виробами медичного призначення, тощо.

Основною діяльністю Дарницького медичного центру є діяльність у сфері охорони здоров'я людини та забезпечення потреб населення у кваліфікованій і доступній медичній допомозі (ультразвукова діагностика жінок, лабораторні дослідження та дослідження по патогістологічній анатомії).

В квітні 2013 року на підприємстві почала функціонувати клініко-діагностична лабораторія (лабораторні дослідження).

На момент складання проекту фінансового плану підприємства на 2023 рік в Дарницькому медичному центрі середньооблікова чисельність становить 14 працівників, в т. ч. 10 працівників – сумісники та 4 працюють за основним місцем роботи.

Основними плановими доходами підприємства є доходи передбачені Установчими документами підприємства у сфері охорони здоров'я (ультразвукова діагностика жінок, лабораторні дослідження та дослідження по патологічній анатомії, виготовлення гістологічного препарату операційного матеріалу 1-4 категорії складності населенню м. Києва та регіонів України. Комунальне підприємство «Дарницький медичний центр» працює на загальній системі оподаткування (форма господарювання ГОСПРОЗРАХУНОК ) та не фінансується з бюджету.

Наказом МОЗ України від 07.11.2013 року № 959 прийнято рішення про видачу ліцензії на провадження господарської діяльності. 29 листопада 2013 року була отримана ліцензія Міністерства охорони здоров'я Серія АЕ № 281554 від 07.11.2013 року. Відповідно до наказу 41 ПАТ від 16.09.2015 року було прийнято рішення про створення патологоанатомічного відділення з патогістологічною лабораторією на правах структурного підрозділу підприємства. Наказом МОЗ України від 24.09.2015 року № 620 прийнято рішення про залучення до ліцензійної справи змін даних. Залучення до ліцензії від 07.11.2013 року серії АЕ № 281554 Спеціальність: патологічна анатомія. В грудні 2015 року почали надавати послуги з патогістологічного дослідження операційної і біопсійного матеріалу 1 -4 категорій складності.

На момент складання фінансового плану підприємства на 2023 рік для надання даних медичних послуг оформлено договори на оренду приміщень та зроблено ремонт приміщень (загальною площею 253,76 кв. м) за рахунок власних оборотних коштів за адресою : Харківське шосе, буд.121.

В січні 2016 року підприємство зареєстровано платником Податку на додану вартість відповідно до чинного законодавства.

**Рядок-1000** Чистий дохід (виручка) від реалізації продукції (товарів, робіт, послуг) підприємство планує отримати в сумі – 6973 тис. грн. що відображено, в Розділі I «Формування фінансових результатів» фінансового плану підприємства на 2023 рік в тому числі по видам надання послуг:

- лабораторні дослідження -1300 тис. грн.
- патогістологічні дослідження -5385 тис. грн.
- ультразвукові дослідження -288 тис. грн.

Відбулися збільшення доходів підприємства в порівнянні з аналогічним плановим періодом попереднього 2022 року, що є наслідками збільшення кількості патогістологічних досліджень пов'язані з тим, що в 2021 році та в 2022 році підприємство приймало участь як надавач послуг у тендерній закупівлі через систему електронних торгів Prozorro і стала переможцем з надання послуг патогістологічних досліджень та освоєння нових лабораторних досліджень пов'язаних із поширенням гострої респіраторної коронавірусної хвороби SARS-CoV-2 COVID-19.

В подальшому у разі наявності об'явлення подібних торгів підприємство буде приймати участь у електронних торгах з надання вказаних послуг.

**Рядок 1010-«Собівартість реалізованої продукції»(товарів, робіт, послуг)** заплановано на 2023 рік в сумі -5582 тис. грн., в тому числі за видами витрат:

**Рядок 1011** - витрати на сировину та матеріали -1707 тис. грн., в тому числі: реактиви –на суму 325 тис. грн., реагенти для надання лабораторних та патогістологічних послуг на суму-1289 тис. грн., презервативи латексні для ультразвукової діагностики на суму-15 тис. грн.,гель для ультразвукової діагностики на суму-3 тис. грн., простирadlo одноразові на суму-12 тис. грн., рушники паперові на суму-9 тис. грн., серветки паперові на суму-4 тис. грн., наліпки на суму-2 тис. грн., направлення на лабораторне дослідження суму-3 тис. грн., запасні частини до основних засобів медичного призначення на суму -45 тис. грн.

**Рядок 1013**- витрати на тепло-, електроенергія -135 тис. грн.

**Рядок 1014**- витрати на оплату праці-1339 тис. грн. дев'яти працівникам загально-виробничого персоналу.

**Рядок 1015**- відрахування на соціальні заходи – 295 тис. грн. (нарахування податків та зборів на заробітну плату загально-виробничого персоналу);

**Рядок 1017**- амортизація основних засобів та нематеріальних активів – 204 тис. грн. (амортизаційні відрахування нараховуються на основні засоби по прямолінійному методу нарахування амортизації).

**Рядок 1018**- Інші витрати в сумі – 1902 тис. грн., в тому числі:

оренда приміщення на суму-85 тис. грн., відшкодування експлуатаційних витрат, податку на землю, комунальних послуг по орендованих приміщеннях відповідно до договорів оренди в сумі –31 тис. грн., інформаційно-консультативні послуги в сумі –125 тис. грн. (обслуговування спеціальної програми Terra, витрати за участь в тендерах), лабораторних досліджень та консультацій із залученням третіх осіб в сумі – 1477 тис. грн., обслуговування касових апаратів в сумі -8 тис. грн., перевезення та знешкодження медичних відходів в сумі – 106 тис. грн., профілактика, технічне обслуговування, ремонт медичного обладнання та інших основних засобів на суму-20 тис. грн., послуги зв'язку на суму -20 тис. грн., оренда медичного обладнання-6 тис. грн., послуги з міжлабораторних порівнянь результати (програми МПР)-8 тис. грн., послуги з повірки калібрування ЗВТ-10 тис. грн., послуги по страхуванню орендованих приміщень в сумі-6,0 тис. грн.,

**Рядок 1020 - Валовий прибуток (збиток) заплановано в сумі-1391 тис. грн.**

**Рядок 1030 - Адміністративні витрати на 2023 рік підприємство планує в сумі – 1106 тис. грн.,** які спрямовані на управління та обслуговування підприємством, в тому числі за видами витрат:

**Рядок 1038-** витрати на оплату праці апарату управління – 834 тис. грн. п'яти співробітникам;

**Рядок 1039-** відрахування на соціальні заходи –184 тис. грн.(нарахування податків та зборів на заробітну плату апарату управління);

**Рядок 1040-** амортизація основних засобів та нематеріальних активів загально-господарчого призначення -1 тис. грн.(амортизаційні відрахування нараховуються на основні засоби по прямолінійному методу нарахування амортизації),

**Рядок 1044-організаційно-технічні послуги в сумі-17 тис.гр.в тому числі:** електроенергія на суму –3 тис.грн., тепла енергія на суму –6 тис.грн., послуги пошти на суму –2 тис.грн., послуги зв'язку- на суму –6 тис.грн..

**Рядок 1051 - інші адміністративні витрати на суму-70 тис.грн., а саме:** плата за розрахунково-касове обслуговування, обслуговування та супровід Іс бухгалтерської програми, обслуговування програми М.Е.Дос, послуги з доступу до онлайн-сервісу до програми Е-tender, витрати на послуги зв'язку, проведення аудиту, оренда приміщення, охорона приміщення, відшкодування комунальних та експлуатаційних витрат по орендованих приміщеннях, заправка та заміна картриджів.

**Рядок 1070 - інші операційні доходи в сумі-13 тис.грн.** (комунальні послуги та суборенда орендованого приміщення), що відображено в Розділі І «Формування фінансових результатів» фінансового плану підприємства на 2023 рік.

**Рядок 1080 - інші операційні витрати» -13 тис.грн.** (комунальні послуги та суборенда орендованого приміщення), що відображено в Розділі І «Формування фінансових результатів» фінансового плану підприємства на 2023 рік.

В результаті господарської діяльності за 2023 рік підприємство планує отримати прибуток до оподаткування в сумі -285 тис. грн., що відображено в Розділі І «Формування фінансових результатів» фінансового плану підприємства на 2023 рік (**Рядок 1170**).

Ставка податку на прибуток з 01.01.2023 року становить 18 % відповідно до статті 136.1 розділу ІІІ Податкового кодексу України зі змінами та доповненнями відповідних змін до податкового кодексу на 2023 рік.

Податок на прибуток на 2023 рік підприємство планує отримати в сумі – 51 тис. грн., що відображено в Розділі І «Формування фінансових результатів» фінансового плану підприємства на 2023 рік (**Рядок 1180**).

Чистий фінансовий результат за 2023 рік підприємство планує в сумі –234 тис. грн. що відображено в Розділі І «Формування фінансових результатів» фінансового плану підприємства на 2023 рік (**Рядок 1200**).

Директор

Закордонець Р.М



*Delly*

Розшифровка рядка 1018 «Інші витрати (розшифрувати)»

Інші витрати (розшифрувати)	2 640	1 883	1 883	1 902	487	457	464	494
Σ по таблиці	2 640	1 883	1 883	1 902	487	457	464	494
Відхилення	0	0	0	0	0	0	0	0
Показники	Факт минул. року	ФП поточ. року	Очікув. на поточ. рік	Плановий рік (усього)	У т.ч I квартал	У т.ч II квартал	У т.ч III квартал	У т.ч IV квартал
Оренда приміщень	41	85	85	85	21	21	21	22
відшкодування експл витрат та податку на землю	47	31	31	31	8	8	8	7
інформаційно-консультативні послуги	138	167	167	125	33	31	26	35
відшкодування витрат по лабораторних дослідженнях та консультаціях із залученням третіх осіб	2 237	1 351	1 351	1 477	389	349	369	370
витрати по обслуговуванню касових апаратів	10	7	7	8	2	2	2	2
перевезення та знешкодження медичних відходів	18	19	19	106	27	27	26	26
профілактика , технічне обслуговування ремонту медичного обладнання	87	171	171	20	7	7	6	7
послуги зв'язку	14	19	19	20	5	7	3	5
оренда медичного обладнання	7	9	9	6	2	3		1
послуги з міжлабораторних порівнянь результатів(програми МПР)	9	8	8	8				8
послуги з повірки калібруван ЗВТ		9	9	10				10
послуги страхування приміщень								
пслуги по страхуванню орендованих приміщень	6	7	7	6	2	2	3	1
оцінка орендованого майна	22							
послуги нотаріуса	3							
заправка картриджів	1							



ДМУ

розшифровка рядка 1074 « інші операційні доходи (розшифрувати) »

інші операційні доходи (розшифрувати)	40	32	32	13	4	5	1	3
Σ по таблиці	40	32	32	13	4	5	1	3
Відхилення	0	0	0	0	0	0	0	0
Показники	Факт минул. року	ФП поточ. року	Очікув. на поточ. рік	Плановий рік (усього)	У т.ч I квартал	У т.ч II квартал	У т.ч III квартал	У т.ч IV квартал
Дохід від відшкодування по комунальним послугам	40	32	32	13	4	5	1	3

ДМУ

Розшифровка рядка 2133 « єдиний внесок на загальнообов'язкове держ.соціальне страхування »

єдиний внесок на загальнообов'язкове держ.соціальне страхування	673	473	473	473	479	118	118	118	119	124
Σ по таблиці	673	473	473	473	479	118	118	118	119	124
Відхилення	0	0	0	0	0	0	0	0	0	0
Показники	Факт минул.року	ФП поточ.року	Очікувані на поточ.рік	Плановий рік (усього)	у т.ч I квартал	у т.ч II квартал	у т.ч III квартал	у т.ч IV квартал		
Єдиний внесок на загальнообов'язкове держ.соціальне страхування 22 %	673	473	473	479	118	118	119	124		



Додаток

Розшифровка рядка 3170 «Інші витрачання (розшифрувати)»

Інші витрачання (розшифрувати)	154	75	75	55	11	13	15	16
Σ по таблиці	154	75	75	55	11	13	15	16
Відхилення	0	0	0	0	0	0	0	0
Показники	Факт минул.року	ФП поточ.року	Очікувані на поточ.рік	Плановий рік (усього)	у т.ч I квартал	у т.ч II квартал	у т.ч III квартал	у т.ч IV квартал
Витрачання на повернення авансів	144							
Витрачання на закупку господарських товарів	10	75	75	55	11	13	15	16