

Установа /бюджет	Палац культури «Дарниця» Відділу культури Дарницької районної в м.Києві державної адміністрації	Дата (рік, місяць, число)	за СДРПОУ	Коди
Територія	М.КИЇВ		за КОАТУУ	21 01 01
Організаційно-правова форма господарювання	Комунальна організація(установа,заклад)		за КОПФГ	02597166
Орган державного управління			за КОДУ	8036300000
Вид економічної діяльності	Освіта дорослих та інші види освіти		за КВЕД	430
Одиниця виміру: грн.				80.42
Періодичність: проміжна, річна				

Баланс
на 01.01.2021 р.

Загальний фонд Бюджет

Форма № 1-дс

АКТИВ	Код рядка	На початок звітного періоду	На кінець звітного періоду
1	2	3	4
I. НЕФІНАНСОВІ АКТИВИ			
Основні засоби:	1000	10165222	9806278
первісна вартість	1001	41302096	41929102
знос	1002	31136874	32122824
Інвестиційна нерухомість:	1010	—	—
первісна вартість	1011	—	—
знос	1012	—	—
Нематеріальні активи:	1020	—	—
первісна вартість	1021	—	—
накопичена амортизація	1022	—	—
Незавершені капітальні інвестиції	1030	—	—
Довгострокові біологічні активи:	1040	—	—
первісна вартість	1041	—	—
накопичена амортизація	1042	—	—
Запаси	1050	261829	311640
Виробництво	1060	—	—
Поточні біологічні активи	1090	—	—
Усього за розділом I	1095	10427051	10117918
II. ФІНАНСОВІ АКТИВИ			
Довгострокова дебіторська заборгованість	1100	—	—
Довгострокові фінансові інвестиції, у тому числі:	1110	—	—
цінні папери, крім акцій	1111	—	—
акції та інші форми участі в капіталі	1112	—	—
Поточна дебіторська заборгованість:			
за розрахунками з бюджетом	1120	55641	84294
за розрахунками за товари, роботи, послуги	1125	12447	8062
за наданими кредитами	1130	—	—
за виданими авансами	1135	—	—
за розрахунками із соціального страхування	1140	—	—
за внутрішніми розрахунками	1145	—	—
інша поточна дебіторська заборгованість	1150	18834	38275
Поточні фінансові інвестиції	1155	—	—
Грошові кошти та їх еквіваленти розпорядників бюджетних коштів та державних цільових фондів у:			
національній валюті, у тому числі в:	1160	572120	698755
касі	1161	—	—
казначействі	1162	572120	698755
установах банків	1163	—	—
дорозі	1164	—	—
іноземній валюті	1165	—	—
Кошти бюджетів та інших клієнтів на:			
сдиному казначейському рахунку	1170	—	—
рахунках в установах банків, у тому числі в:	1175	—	—
національній валюті	1176	—	—
іноземній валюті	1177	—	—
Інші фінансові активи	1180	—	—
Усього за розділом II	1195	659042	829386
III. ВИТРАТИ МАЙБУТНІХ ПЕРІОДІВ	1200	—	—
БАЛАНС	1300	11086093	10947304

ПАСИВ	Код рядка	На початок звітнього періоду	На кінець звітнього періоду
1	2	3	4
I. ВЛАСНИЙ КАПІТАЛ ТА ФІНАНСОВИЙ РЕЗУЛЬТАТ			
Внесений капітал	1400	13995288	14627525
Капітал у дооцінках	1410	—	—
Фінансовий результат	1420	-2962507	-3697648
Капітал у підприємств	1430	—	—
Резерви	1440	—	—
Цільове фінансування	1450	—	—
Усього за розділом I	1495	11032781	10929877
II. ЗОБОВ'ЯЗАННЯ			
Довгострокові зобов'язання			
за цінними паперами	1500	—	—
за кредитами	1510	—	—
інші довгострокові зобов'язання	1520	—	—
Поточна заборгованість за довгостроковими зобов'язаннями	1530	—	—
Поточні зобов'язання			
за платежами до бюджету	1540	—	—
за розрахунками за товари, роботи, послуги	1545	6072	1800
за кредитами	1550	—	—
за одержаними авансами	1555	—	—
за розрахунками з оплати праці	1560	—	—
за розрахунками із соціального страхування	1565	—	—
за внутрішніми розрахунками	1570	—	—
інші поточні зобов'язання, з них:	1575	47240	15627
за цінними паперами	1576	—	—
Усього за розділом II	1595	53312	17427
III. ЗАБЕЗПЕЧЕННЯ	1600	—	—
IV. ДОХОДИ МАЙБУТНІХ ПЕРІОДІВ	1700	—	—
БАЛАНС	1800	11086093	10947304

Керівник (посадова особа)

(підпис)

Кузнцова Н.І.
(ініціали та прізвище)

Головний бухгалтер (спеціаліст,
на якого покладено виконання
обов'язків бухгалтерської служби)

(підпис)

Кузуб Л.В.
(ініціали та прізвище)



Коди	
21	01 01
02597166	
8036300000	
430	
80.42	

Дата (рік, місяць, число)

за ЄДРПОУ

за КОАТУУ

за КОПФГ

за КОДУ

за КВЕД

Установа/бюдж Палац культури «Дарниця» Відділ культури Дарницької районної в м.Києві державної адміністрації

Територія М.Кийів

Організаційно-правова форма господарювання Комунальна організація(установа,заклад)

Орган державного управління

Вид економічної діяльності

Освіта дорослих та інші види освіти

Одиниця виміру: грн.

Періодичність: проміжна, річна

ЗВІТ ПРО ФІНАНСОВІ РЕЗУЛЬТАТИ за 2020 рік

І. ФІНАНСОВИЙ РЕЗУЛЬТАТ ДІЯЛЬНОСТІ

Загальний фонд Бюджет

Форма 2-дс

Стаття	Код рядка	За звітний період	За аналогічний період попереднього року
1	2	3	4
ДОХОДИ			
Дохід від обмінних операцій			
Бюджетні асигнування	2010	5780792	4956747
Доходи від надання послуг (виконання робіт)	2020	1573733	1721936
Доходи від продажу активів	2030	—	—
Фінансові доходи	2040	—	—
Інші доходи від обмінних операцій	2050	500487	844961
Усього доходів від обмінних операцій	2080	7855012	7523644
Доходи від необмінних операцій			
Податкові надходження	2090	—	—
Неподаткові надходження	2100	—	—
Трансферти	2110	—	—
Надходження до державних цільових фондів	2120	—	—
Інші доходи від необмінних операцій	2130	—	—
Усього доходів від необмінних операцій	2170	—	—
Усього доходів	2200	7855012	7523644

Стаття	Код рядка	За звітний період	За аналогічний період попереднього року
ВИТРАТИ			
Витрати за обмінними операціями			
Витрати на виконання бюджетних програм	2210	6830726	6146199
Витрати на виготовлення продукції (надання послуг, виконання робіт)	2220	1838486	2094502
Витрати з продажу активів	2230	—	—
Фінансові витрати	2240	—	—
Інші витрати за обмінними операціями	2250	—	—
Усього витрат за обмінними операціями	2290	8669212	8240701
Трансферти			
Інші витрати за необмінними операціями	2300	—	—
Усього витрат за необмінними операціями	2310	126947	175454
Усього витрат	2340	126947	175454
Профіцит/дефіцит за звітний період	2380	8796159	8416155
	2390	-941147	-892511

II. ВИДАТКИ БЮДЖЕТУ (КОШТОРИСУ) ЗА ФУНКЦІОНАЛЬНОЮ КЛАСИФІКАЦІЄЮ ВИДАТКІВ ТА КРЕДИТУВАННЯ БЮДЖЕТУ

Найменування показника	Код рядка	За звітний період	За аналогічний період попереднього року
I	2	3	4
Загальнодержавні функції	2420	—	—
Оборона	2430	—	—
Громадський порядок, безпека та судова влада	2440	—	—
Економічна діяльність	2450	—	—
Охорона навколишнього природного середовища	2460	—	—
Житлово-комунальне господарство	2470	—	—
Охорона здоров'я	2480	—	—
Духовний та фізичний розвиток	2490	8796159	8416155
Освіта	2500	—	—
Соціальний захист та соціальне забезпечення	2510	—	—
УСЬОГО:	2520	8796159	8416155


ІІІ. ВИКОНАННЯ БЮДЖЕТУ (КОШТОРИСУ)

Стаття	Код рядка	Загальний фонд			Спеціальний фонд		
		План за звітний рік	Фактична сума виконання за звітний період	Різниця (графа 4 мінус графа 3)	План за звітний рік з урахуванням змін	Фактична сума виконання за звітний період	Різниця (графа 7 мінус графа 6)
1	2	3	4	5	6	7	8
ДОХОДИ							
Податкові надходження	2530	—	—	—	—	—	—
Неподаткові надходження	2540	—	—	—	—	—	—
Доходи від власності та підприємницької діяльності	2541	—	—	—	—	—	—
Адміністративні збори та платежі, доходи від некомерційної господарської діяльності	2542	—	—	—	—	—	—
Інші неподаткові надходження	2543	—	—	—	—	—	—
Власні надходження бюджетних установ	2544	—	—	—	—	—	—
Доходи від операцій з капіталом	2550	—	—	—	—	—	—
Офіційні трансферти, з них:	2560	—	—	—	—	—	—
від органів державного управління	2561	—	—	—	—	—	—
Цільові фонди	2570	—	—	—	—	—	—
Надходження державних цільових фондів	2580	—	—	—	—	—	—
Надходження Пенсійного фонду України	2581	—	—	—	—	—	—
Надходження Фонду загальнонообов'язкового державного соціального страхування України на випадок безробіття	2582	—	—	—	—	—	—
Надходження Фонду соціального страхування України	2583	—	—	—	—	—	—
Інші надходження	2590	—	—	—	—	—	—
Усього доходів	2600	—	—	—	—	—	—
ВИТРАТИ							
Оплата праці і нарахування на заробітну плату	2610	—	—	—	—	—	—
Використання товарів і послуг	2620	—	—	—	—	—	—
Обслуговування боргових зобов'язань	2630	—	—	—	—	—	—
Поточні трансферти, з них:	2640	—	—	—	—	—	—
органам державного управління інших рівнів	2641	—	—	—	—	—	—
Соціальне забезпечення	2650	—	—	—	—	—	—

Інші поточні видатки	2660	—	—	—	—
Нерозподілені видатки	2670	—	—	—	—
Придбання основного капіталу	2680	—	—	—	—
Капітальні трансфери, з них:	2690	—	—	—	—
органам державного управління інших рівнів	2691	—	—	—	—
Внутрішнє кредитування	2700	—	—	—	—
Зовнішнє кредитування	2710	—	—	—	—
Усього витрат	2780	—	—	—	—
Профіцит/дефіцит за звітний період	2790	—	—	—	—


IV. ЕЛЕМЕНТИ ВИТРАТ ЗА ОБМІННИМИ ОПЕРАЦІЯМИ

Стаття	Код рядка	За звітний період	За аналогічний період попереднього року
1	2	3	4
Витрати на оплату праці	2820	5109808	5053074
Відрахування на соціальні заходи	2830	1071868	1053347
Матеріальні витрати	2840	1437602	1115580
Амортизація	2850	1049934	1018700
Інші витрати	2860	—	—
Усього	2890	8669212	8240701



Керівник (посадова особа)

Головний бухгалтер (спеціаліст,
на якого покладено виконання
обов'язків бухгалтерської служби)


(підпис)

Кузнєцова Н.І.

(ініціали та прізвище)


(підпис)

Кузуб Л.В.

(ініціали та прізвище)

Додаток 3
до Національного положення (стандарту) бухгалтерського обліку в державному секторі 101
«Подання фінансової звітності»

	Дата (рік, місяць, число)	Коди		
		21	01	01
Установа/бюджет	Палац культури «Дарниця» Відділу культури Дарницької районної в м.Києві державної адміністрації	за ЄДРПОУ	02597166	
Територія	М.КИЇВ	за КОАТУУ	8036300000	
Організаційно-правова форма господарювання	Комунальна організація(установа,заклад)	за КОПФГ	430	
Орган державного управління		за КОДУ		
Вид економічної діяльності	Освіта дорослих та інші види освіти	за КВЕД	80.42	
Одиниця виміру: грн.				
Періодичність: річна				

ЗВІТ ПРО РУХ ГРОШОВИХ КОШТІВ
за 2020 рік

Форма № 3-дс

Загальний фонд Бюджет

Стаття	Код рядка	За звітний період	За аналогічний період попереднього року
1	2	3	4
I. Рух коштів у результаті операційної діяльності			
Надходження від обмінних операцій:			
бюджетні асигнування	3000	5780792	4956747
надходження від надання послуг (виконання робіт)	3005	1621903	1770100
надходження від продажу активів	3010	—	—
інші надходження від обмінних операцій	3015	500487	818339
Надходження від необмінних операцій:			
податкові надходження	3020	—	—
неподаткові надходження	3025	—	—
трансферти, з них:	3030	—	—
кошти трансфертів, отримані від органів державного управління	3031	—	—
надходження до державних цільових фондів	3040	—	—
інші надходження від необмінних операцій	3045	10000	—
Надходження грошових коштів за внутрішніми операціями	3050	—	—
Інші надходження	3090	—	—
Усього надходжень від операційної діяльності	3095	7913182	7545186
Витрати за обмінними операціями:			
витрати на виконання бюджетних програм	3100	5780792	4956747
витрати на виготовлення продукції (надання послуг, виконання робіт)	3110	1995755	2378881
витрати з продажу активів	3115	—	—
інші витрати за обмінними операціями	3120	—	—
витрати за необмінними операціями:			
трансферти, з них:	3125	—	—
Кошти трансфертів органам державного управління інших рівнів	3126	—	—
інші витрати за необмінними операціями	3130	10000	—
Витрати грошових коштів за внутрішніми операціями	3135	—	—
Інші витрати	3180	—	—
Усього витрат від операційної діяльності	3190	7786547	7335628
Чистий рух коштів від операційної діяльності	3195	1266635	209558
II. Рух коштів у результаті інвестиційної діяльності			
Надходження від продажу:			
фінансових інвестицій	3200	—	—
основних засобів	3205	—	—
інвестиційної нерухомості	3210	—	—
нематеріальних активів	3215	—	—
незавершених капітальних інвестицій	3220	—	—
довгострокових біологічних активів	3225	—	—
Надходження цільового фінансування	3230	539266	88600
Інші надходження	3235	—	—
Усього надходжень від інвестиційної діяльності	3240	539266	88600
Витрати на придбання:			
фінансових інвестицій	3245	—	—
основних засобів	3250	539266	88600
інвестиційної нерухомості	3255	—	—
нематеріальних активів	3260	—	—
незавершених капітальних інвестицій	3265	—	—
довгострокових біологічних активів	3270	—	—
Інші витрати	3285	—	—
Усього витрат від інвестиційної діяльності	3290	539266	88600

Стаття	Код рядка	За звітний період	За аналогічний період попереднього року
1	2	3	4
Чистий рух коштів від інвестиційної діяльності	3295	—	—
III. Рух коштів у результаті фінансової діяльності			
Надходження від :			
повернення кредитів	3300	—	—
отримання позик	3305	—	—
отримання відсотків (рояліті)	3310	—	—
Інші надходження	3340	—	—
Усього надходжень від фінансової діяльності	3345	—	—
Витрати на :			
надання кредитів	3350	—	—
погашення позик	3355	—	—
сплата відсотків	3360	—	—
Інші витрати	3380	—	—
Коригування	3385	—	—
Усього витрат від фінансової діяльності	3390	—	—
Чистий рух коштів від фінансової діяльності	3395	—	—
Чистий рух коштів за звітний період	3400	126635	209558
Залишок коштів на початок року	3405	572120	362562
Залишок коштів отриманий	3410	—	—
Залишок коштів перерахований	3415	—	—
Вплив зміни валютних курсів на залишок коштів	3420	—	—
Залишок коштів на кінець року	3425	698755	572120

*Надходження в натуральній формі

10000

—

*Витрати в натуральній формі

10000

—

Керівник (посадова особа)

Головний бухгалтер (спеціаліст,
на якого покладено виконання
обов'язків бухгалтерської служби)



(підпис)

Кузнєцова Н.І.

(ініціали та прізвище)

(підпис)

Кузуб Л.В.

(ініціали та прізвище)

Додаток 4
до Національного положення (стандарту) бухгалтерського обліку в державному секторі 101
«Подання фінансової звітності»

Установа/бюджет	Палац культури «Дарниця» Відділу культури Дарницької районної в м.Києві державної адміністрації	Дата (рік, місяць, число)	Коди		
			21	01	01
Територія	М.КИЇВ	за ЄДРПОУ	02597166		
Організаційно-правова форма господарювання	Комунальна організація(установа,заклад)	за КОАТУУ	8036300000		
Орган державного управління		за КОПФГ	430		
Вид економічної діяльності	Освіта дорослих та інші види освіти	за КОДУ			
Одиниця виміру: грн.		за КВЕД	80.42		
Періодичність: річна					

ЗВІТ ПРО ВЛАСНИЙ КАПІТАЛ
за 2020 рік

Форма № 4-дс

Загальний фонд Бюджет

Стаття	Код рядка	Внесений капітал	Капітал у дооцінках	Фінансовий результат	Капітал у підприємствах	Резерви	Цільове фінансування	Разом
1	2	3	4	5	6	7	8	9
Залишок на початок року	4000	13995288	—	-2962507	—	—	—	11032781
Коригування :								
Зміна облікової політики	4010	—	—	—	—	—	—	—
Виправлення помилок	4020	—	—	—	—	—	—	—
Інші зміни	4030	—	—	—	—	—	—	—
Скоригований залишок на початок року	4090	13995288	—	-2962507	—	—	—	11032781
Переоцінка активів:								
До оцінка (уцінка) основних засобів	4100	—	—	—	—	—	—	—
Дооцінка (уцінка) незавершених капітальних інвестицій	4110	—	—	—	—	—	—	—
Дооцінка (уцінка) нематеріальних активів	4120	—	—	—	—	—	—	—
Дооцінка (уцінка) довгострокових біологічних активів	4130	—	—	—	—	—	—	—
Профіцит / дефіцит за звітний період	4200	—	—	-941147	—	—	—	-941147
Збільшення капіталу в підприємства	4210	—	—	—	—	—	—	—
Зменшення капіталу в підприємства	4220	—	—	—	—	—	—	—
Інші зміни в капіталі	4290	632237	—	206006	—	—	—	838243
Разом змін в капіталі	4300	632237	—	-735141	—	—	—	-102904
Залишок на кінець року	4310	14627525	—	-3697648	—	—	—	10929877



Керівник
Головний бухгалтер (бухгалтер)

(Signature)
(підпис)

(Signature)
(підпис)

Кузнцова Н.І.
(ініціали, прізвище)

Кузуб Л.В.
(ініціали, прізвище)

III. Капітальні інвестиції

Найменування показника	Код рядка	На початок року		На кінець року
		3	4	
Капітальні інвестиції в основні засоби	300	—	—	—
Капітальні інвестиції в інші необоротні матеріальні активи	310	—	—	—
Капітальні інвестиції нематеріальні активи	320	—	—	—
Капітальні інвестиції в довгострокові біологічні активи	330	—	—	—
Капітальні інвестиції в необоротні активи спеціалізація	340	—	—	—
Разом	350	—	—	—

3 рядка 350 графи 5 загальна сума витрат на дослідження та розробку, що включена до складу витрат звітного періоду (351) —

IV. Виробничі запаси

Найменування показника	Код рядка	Надходження за рік	Вибуття		Зміна вартості до чистої вартості реалізації*
			усього	з них витрачено на потреби установи	
1	2	3	4	5	7
Продукти харчування	360	—	—	—	—
Медикаменти та перев'язувальні матеріали	370	—	—	—	—
Будівельні матеріали	380	—	—	—	—
Пально-мастильні матеріали	390	—	—	—	—
Запасні частини	400	—	—	—	—
Тара	410	—	—	—	—
Сировина і матеріали	420	—	—	—	—
Інші виробничі запаси	430	—	—	—	—
Готова продукція	440	—	—	—	—
Малоцінні та швидкозношувані предмети	450	307509	257698	257698	311640
Державні матеріальні резерви та запаси	460	—	—	—	—
Активи для розподілу, передачі, продажу	470	—	—	—	—
Інші нефінансові активи	480	—	—	—	—
Незавершене виробництво запасів	490	—	—	—	—
Разом	500	307509	257698	257698	311640

*Визначається за пунктом III Національного положення (стандарту) бухгалтерського обліку в державному секторі 123 «Запаси»

3 рядка 500 графи 6

балансова вартість запасів:

оформлених у заставу

переданих на комісію

переданих у переробку

відображених за чистою вартістю реалізації

відображених за відновлювальною вартістю

(501)

(502)

(503)

(504)

(505)

V. Фінансові інвестиції

Найменування показника	Код рядка	За рік		Залишок на кінець року	
		довгострокові	поточні	довгострокові	поточні
1	2	3	4	5	6
Акції	530	—	—	—	—
Цінні папери (крім акцій)	540	—	—	—	—
Капітал підприємств	550	—	—	—	—
Векселі одержані	560	—	—	—	—
Інші фінансові інвестиції	570	—	—	—	—
Разом	580	—	—	—	—

3 рядка 580 графи 3

втрати від зменшення корисності / доходи від відновлення корисності протягом року (581)

3 рядка 1110 графи 4 Балансу

довгострокові фінансові інвестиції відображені:

за собівартістю

(582)

за амортизованою собівартістю

(583)

3 рядка 1155 графи 4 Балансу

поточні фінансові інвестиції відображені:

за собівартістю

(586)

за амортизованою собівартістю

(587)

VI. Зобов'язання

Групи зобов'язань	Код рядка	Усього на початок року	Усього на кінець року	У тому числі за строками	
				до 12 місяців	більше 12 місяців
1	2	3	4	5	6
Довгострокові	600	—	—	—	—
Поточні	610	53312	17427	17427	—
Доходи майбутніх періодів	620	—	—	—	—

VII. Дебіторська заборгованість

Найменування показника	Код рядка	Усього на кінець року	у тому числі за строками погашення		
			до 12 місяців	від 12 до 18 місяців	від 18 до 36 місяців
I	2	3	4	5	6
Довгострокова дебіторська заборгованість	650	—	—	—	—
Поточна дебіторська заборгованість	660	130631	130631	—	—

Списано у звітному році безнадійної дебіторської заборгованості
Прострочена дебіторська заборгованість

з неї:

матеріали передано до суду, ведеться позовна робота
винесено рішення суду, виконавче провадження
проти дебітора порушено справу про банкрутство:
заборгованість заявлена та визнана
заборгованість заявлена та не визнана
заборгованість не виявлена
стосовно дебітора проведено державну рестрацію припинення юридичної особи в результаті ліквідації

VIII. Грошові кошти та їх еквіваленти розпорядників бюджетних коштів та державних цільових фондів

Найменування показника	Код рядка	На початок звітного року	На кінець звітного року
I	2	3	4
Грошові кошти та їх еквіваленти розпорядників бюджетних коштів та державних цільових фондів у національній валюті, у тому числі в:	670	572120	698755
касі	671	—	—
казначействі на ресстраційних рахунках	672	—	—
казначействі на інших рахунках	673	572120	698755
установах банків на поточних та інших рахунках	674	—	—
установах банків у тимчасовому розпорядженні	675	—	—
дорозі	676	—	—
Грошові кошти та їх еквіваленти розпорядників бюджетних коштів та державних цільових фондів у іноземній валюті, у тому числі:	680	—	—
на поточних рахунках	681	—	—
інші кошти в іноземній валюті	682	—	—

ІХ. Доходи та витрати

Найменування показника	Код рядка	За рік
І	2	3
Доходи від обмінних і необмінних операцій, визнані протягом звітного періоду, - усього	760	7855012
У тому числі:		
від обмінних операцій:		
бюджетні асигнування		
надання послуг	770	5780792
продаж	780	1573733
операції з капіталом	790	—
продаж нерухомого майна	800	—
відсотки	810	—
роялті	820	—
дивіденди	830	—
інші доходи від обмінних операцій	840	—
У тому числі:	850	500487
курсова різниця		
дооцінка активів у межах суми попередньої уцінки	851	—
вдодження корисності активів	852	—
від необмінних операцій:	853	—
податкові надходження		
неподаткові надходження	860	—
трансферти	870	—
гранти та дарунки	880	—
надходження до державних цільових фондів	890	—
списаних зобов'язань, що не підлягають погашенню	900	—
Інші витрати - усього	910	—
У тому числі:	920	126947
інші витрати за обмінними операціями	930	—
з них:		
курсова різниця	931	—
витрати, пов'язані з реалізацією активів		
уцінка активів	932	—
втрати від зменшення корисності активів	933	—
інші витрати за необмінними операціями	934	—
—	940	126947
неповернення депозитів	941	—
—	942	—
Сума отриманих активів, робіт (рослуг) у натуральній формі		10000
Сума витрат, визнаних у зв'язку з недоотриманням раніше визнаних доходів	(950)	—
	(960)	—

Х. Нестачі і витрати грошових коштів і матеріальних цінностей

Найменування показника	Код рядка		За рік
	1	2	
Недостачі та крадіжки грошових коштів і матеріальних цінностей на початок звітного року		970	—
Установлено недостач та крадіжок грошових коштів і матеріальних цінностей протягом звітного року - усього		980	—
з них:			—
віднесено на винних осіб		981	—
Списано недостачі в межах природного убутку		990	—
Списано недостачі, винні особи за якими не встановлені		1000	—
Стягнуто з винних осіб		1010	—
Списано за висновками слідчих органів		1020	—
Недостачі та крадіжки грошових коштів і матеріальних цінностей на кінець звітного року		1030	—
у тому числі:			—
віднесених на винних осіб		1031	—
справи знаходяться у слідчих органах (винні особи не встановлені)		1032	—

ХІ. Будівельні контракти

Найменування показника	Код рядка		За рік
	1	2	
Дохід за будівельними контрактами за звітний рік		1050	—
Загальна сума за незавершеними будівельними контрактами		1060	—
Загальна сума зазначених витрат і визнаного дефіциту на дату балансу		1070	—
Сума отриманих авансів за будівельними контрактами на дату балансу		1080	—
Вартість виконаних субпідрядних робіт		1090	—
Сума проміжних рахунків, яка несплачена		1100	—
Сума валової заборгованості замовників на дату балансу		1110	—
Сума валової заборгованості замовникам на дату балансу		1120	—

ХІІ. Біологічні активи

Групи біологічних активів	Код рядка	Обліковуються за первісною вартістю				Обліковуються за справедливою вартістю									
		залишок на початок року		вибуло за рік		залишок на кінець року		залишок на початок року							
		первісна вартість	накопичена амортизація	первісна вартість	накопичена амортизація	первісна вартість	накопичена амортизація	первісна вартість	накопичена амортизація						
1	2	3	4	5	6	7	8	9	10	11	12	13	14	15	16
Довгострокові біологічні активи – усього, в т.ч.:	1140	—	—	—	—	—	—	—	—	—	—	—	—	—	—
робоча худоба	1141	—	—	—	—	—	—	—	—	—	—	—	—	—	—
продуктивна худоба	1142	—	—	—	—	—	—	—	—	—	—	—	—	—	—
багаторічні насадження	1143	—	—	—	—	—	—	—	—	—	—	—	—	—	—
інші довгострокові біологічні активи	1144	—	—	—	—	—	—	—	—	—	—	—	—	—	—
Поточні біологічні активи – усього, в т.ч.:	1150	—	—	—	—	—	—	—	—	—	—	—	—	—	—
тварини на вирощуванні та відгодівлі	1151	—	X	—	—	X	X	X	—	X	—	—	—	—	—
біологічні активи в стані біологічних перетворень (крім тварин на вирощуванні та відгодівлі)	1152	—	X	—	—	X	X	X	—	X	—	—	—	—	—
інші поточні біологічні активи	1153	—	X	—	—	X	X	X	—	X	—	—	—	—	—
Разом	1190	—	—	—	—	—	—	—	—	—	—	—	—	—	—

3 рядка 1190 графи 10 і графи 16

балансова вартість біологічних активів, щодо яких існують передбачені законодавством обмеження права власності
балансова вартість біологічних активів, переданих у заставу як забезпечення зобов'язань

(1191)
(1192)

3 рядка 1190 графи 13

вартість придбаних біологічних активів

вартість безоплатно отриманих біологічних активів

вартість реалізованих біологічних активів

вартість безоплатно переданих біологічних активів

(1193)
(1194)
(1195)
(1196)

3 рядка 1190 графи 15

Обсяг виробництва сільськогосподарської продукції за звітний період


Найменування показника	Код рядка	Одиниця виміру	Кількість	Вартість первісного визнання за одиницю	Вартість первісного визнання, усього
1	2	3	4	5	6
Продукція та додаткові біологічні активи рослинництва - усього	1200				
У тому числі:					
зернові і зернобобові	1210				
з них:	1211				
пшениця					
соя	1212				

соняшник	1213			
ріпак	1214			
цукрові буряки (фабричні)	1215			
картопля	1216			
плоди (зерняткові, кісточкові)	1217			
інша продукція рослинництва	1218			
додаткові біологічні активи рослинництва	1219			
Продукція та додаткові біологічні активи тваринництва - усього	1220			
у тому числі:				
приріст живої маси - усього	1230			
з нього:				
велика рогата худоба	1231			
свині	1232			
молоко	1233			
вовна	1234			
яйця	1235			
інша продукція тваринництва	1236			
додаткові біологічні активи тваринництва	1237			
продукція рибництва	1238			
Сільськогосподарська продукція та додаткові біологічні активи - разом	1240			

ХІІІ. Розшифрування позабалансових рахунків

Назва рахунку позабалансового обліку

Назва рахунку позабалансового обліку	Код рядка	Залишок на початок звітного року	Надходження	Вибуття	Залишок на кінець звітного періоду
I	2	3	4	5	6
01 «Орендовані основні засоби та нематеріальні активи»	1310	—	—	—	—
011 «Орендовані основні засоби розпорядників бюджетних коштів»	1311	—	—	—	—
012 «Орендовані основні засоби державних цільових фондів»	1312	—	—	—	—
013 «Орендовані нематеріальні активи розпорядників бюджетних коштів»	1313	—	—	—	—
014 «Орендовані нематеріальні активи державних цільових фондів»	1314	—	—	—	—
02 «Активи на відповідальному зберіганні»	1320	12000	—	—	—
021 «Активи на відповідальному зберіганні розпорядників бюджетних коштів»	1321	12000	—	—	12000
022 «Активи на відповідальному зберіганні державних цільових фондів»	1322	—	—	—	12000
03 «Бюджетні зобов'язання»	1330	—	—	—	—
031 «Укладені договори (угоди, контракти) розпорядників бюджетних коштів»	1331	—	—	—	—
032 «Укладені договори (угоди, контракти) державних цільових фондів»	1332	—	—	—	—
04 «Непередбачені активи»	1340	—	—	—	—
041 «Непередбачені активи розпорядників бюджетних коштів»	1341	—	—	—	—
042 «Непередбачені активи державних цільових фондів»	1342	—	—	—	—
043 «Тимчасово передані активи»	1343	—	—	—	—
05 «Непередбачені зобов'язання, гарантії та забезпечення надані»	1350	—	—	—	—
051 «Гарантії та забезпечення надані розпорядників бюджетних коштів»	1351	—	—	—	—
052 «Гарантії та забезпечення надані державних цільових фондів»	1352	—	—	—	—
053 «Непередбачені зобов'язання розпорядників бюджетних коштів»	1353	—	—	—	—
054 «Непередбачені зобов'язання державних цільових фондів»	1354	—	—	—	—
06 «Гарантії та забезпечення отримані»	1360	—	—	—	—
061 «Гарантії та забезпечення отримані розпорядників бюджетних коштів»	1361	—	—	—	—
062 «Гарантії та забезпечення отримані державних цільових фондів»	1362	—	—	—	—
07 «Списані активи»	1370	—	—	—	—
071 «Списана дебіторська заборгованість розпорядників бюджетних коштів»	1371	—	—	—	—
072 «Списана дебіторська заборгованість державних цільових фондів»	1372	—	—	—	—
073 «Невідшкодовані нестачі і втрати від псування цінностей розпорядників бюджетних коштів»	1373	—	—	—	—
074 «Невідшкодовані нестачі і втрати від псування цінностей державних цільових фондів»	1374	—	—	—	—
08 «Бланки документів суворой звітності»	1380	—	—	—	—
081 «Бланки документів суворой звітності розпорядників бюджетних коштів»	1381	—	—	—	—
082 «Бланки документів суворой звітності державних цільових фондів»	1382	—	—	—	—
09 «Передані (видані) активи відповідно до законодавства»	1390	—	—	—	—
091 «Передані (видані) активи відповідно до законодавства розпорядників бюджетних коштів»	1391	—	—	—	—
092 «Передані (видані) активи відповідно до законодавства державних цільових фондів»	1392	—	—	—	—
Разом	1400	12000	—	—	12000



Кузнецова Н.І.
(ініціали та прізвище)

Кузуб Л.В.
(ініціали та прізвище)