

Голові Дарницької районної  
в місті Києві державної адміністрації  
С. ЛЕВАДІ

## ДОВІДКА

для розгляду на апаратній нараді Дарницької районної в місті Києві державної адміністрації 28.05.2019 з питання:  
«Про результати рейтингової оцінки діяльності районних в місті Києві державних адміністрацій за підсумками 4 місяців 2019 року»

З метою виявлення проблем розвитку районів м. Києва за окремими показниками та прийняття оперативних управлінських рішень для їх розв'язання проводиться щомісячна оцінка діяльності районних в місті Києві державних адміністрацій (далі – райдержадміністрації) у порядку та за методикою, визначеними в окремому дорученні Київського міського голови від 01.04.2015 № 9482 (зі змінами).

Рейтингування здійснюється на підставі відомостей структурних підрозділів виконавчого органу Київської міської ради (Київської міської державної адміністрації) та комунальної бюджетної установи «Контактний центр міста Києва».

За січень-квітень 2019 року оцінювання здійснювалося за 15 показниками з 16. Рейтингування не проводилося за щопіврічним показником «Результативність тестування населення на ВІЛ-інфекцію (крім вагітних та донорів) методом імуноферметичного аналізу та швидкими тестами, у відсотках».

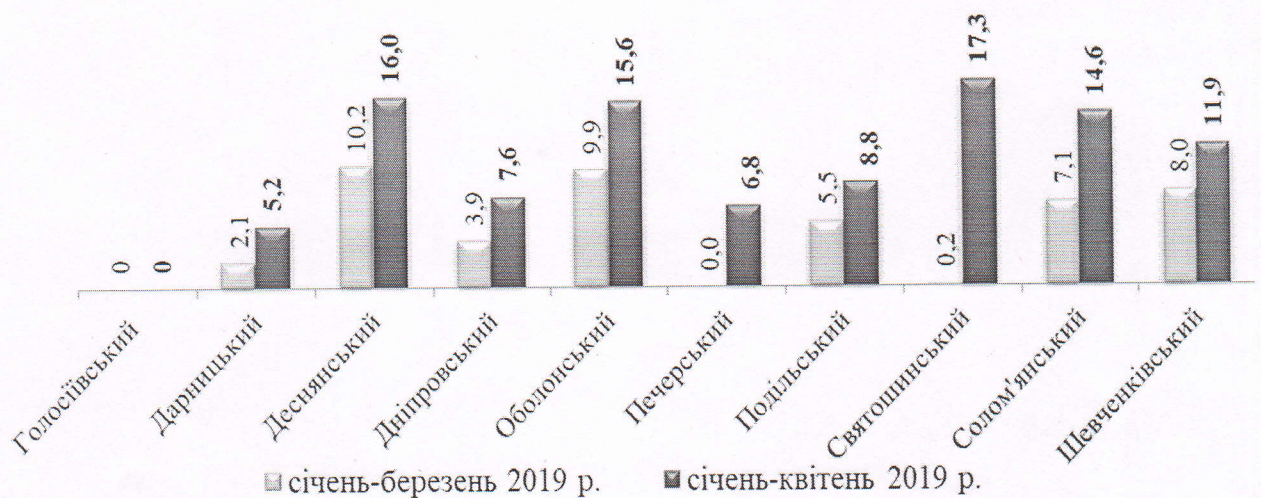
Відповідно до методики оцінки діяльності райдержадміністрацій за окремими показниками:

- на першому етапі оцінки здійснено ранжування районів за значеннями окремих показників. Результати розрахунків наведено у додатку;
- на другому етапі визначалася підсумкова оцінка району, як середнє арифметичне суми оцінок показників, та місце кожного району.

У квітні 2019 року рейтингування здійснювалося за такими показниками:

## 1. Рівень освоєння видатків на капітальні вкладення та капітальний ремонт за рахунок коштів бюджету м. Києва, %

Розрахунки рівня освоєння видатків на капітальні вкладення та капітальний ремонт за рахунок коштів бюджету м. Києва за січень-квітень 2019 року здійснювалися виходячи із показників, визначених розподілами асигнувань у 2019 році на фінансування капітальних вкладень та капітального ремонту за рахунок бюджетних коштів у складі Програми економічного і соціального розвитку міста Києва на 2018-2020 роки, затвердженої рішенням Київської міської ради від 21.12.2017 № 1042/4049 (із змінами, внесеними рішенням Київської міської ради від 04.04.2019 № 510/7166).



Найвищий відсоток освоєння капітальних видатків Святошинською РДА – 17,3%.

Дарницька райдержадміністрація освоїла капітальні видатки на 5,2 % та посіла 9 місце.

На низьке значення показника Дарницької райдержадміністрації вплинули, зокрема, такі фактори:

1. Відміна проведення публічних закупівель з метою уточнення технічних завдань.

2. Проведення обстеження об'єктів зі складанням дефектних актів.

3. Метою своєчасного виконання запланованих у 2019 році робіт з будівництва, реконструкції та капітального ремонту прискорити підготовку та отримання необхідних для цього документів, зокрема випуск розпоряджень про внесення змін до адресних переліків об'єктів капітального ремонту, розробку та коригування проектів, складання кошторисів, отримання позитивних висновків експертизи, проведення публічних закупівель для визначення підрядних організацій, укладання договорів на виконання робіт.

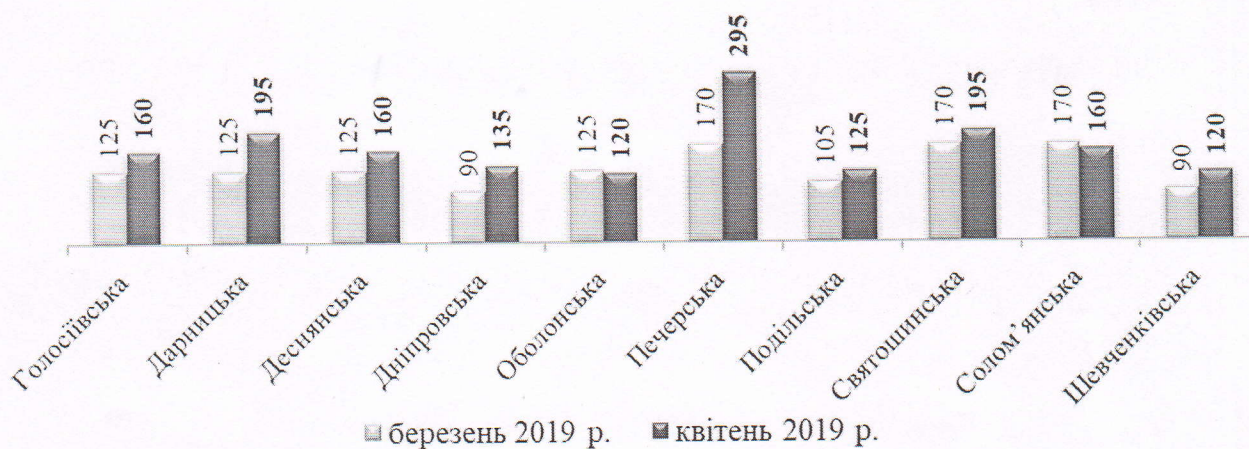
## 2. Оцінка якості роботи з надання адміністративних послуг відділами (центрами) надання адміністративних послуг, бал

За результатами оцінювання у квітні 2019 року за показником:

- найбільшу кількість балів отримав Печерський район (295 балів);  
- 2-3 місце поділили Дарницький та Святошинський райони (по 195 балів);

- найменшу кількість балів отримали Оболонський та Шевченківський райони – по 120 балів.

Дарницький ЦНАП отримав 195 балів, з яких середній час очікування в черзі – менше 15 хвилин (50 балів), відсутні негативні відгуки заявників (25 балів) та за критерієм «Стан виконання індивідуального плану» -120 балів.



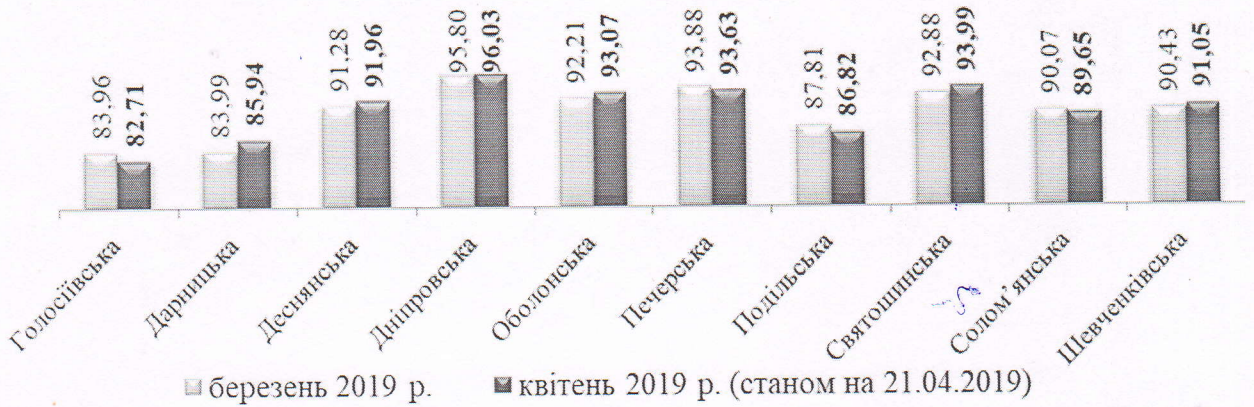
## 3. Рівень виконання звернень громадян з питань життєдіяльності району в розрізі районних в місті Києві державних адміністрацій, відсоток

З 22 квітня 2019 року в КБУ «Контактний центр міста Києва» починається процес переходу до нової системи прийняття та обробки звернень громадян. У зв'язку з перехідним періодом, який буде тривати до 1 серпня 2019 року, та з метою забезпечення об'єктивності та співставності даних показник не буде враховуватися під час проведення оцінки діяльності райдержадміністрацій.

За проведеною КБУ «Контактний центр міста Києва» оцінкою діяльності райдержадміністрацій станом на 21.04.2019 найвищий рівень виконання звернень громадян з питань життєдіяльності зафіксовано у Дніпровському районі (96,03%).

Найнижчий рівень виконання звернень – у Голосіївському (82,71%) районі.

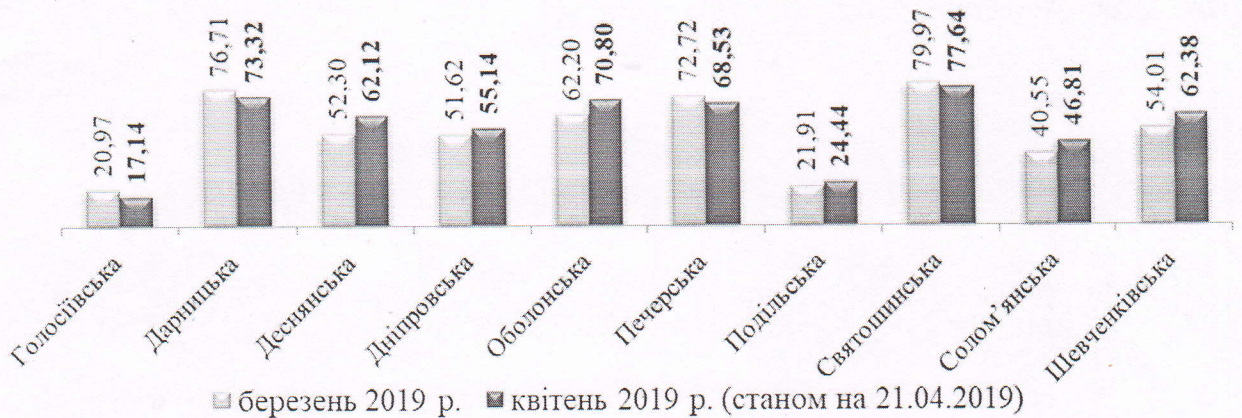
Рівень виконання звернень Дарницького району за січень-квітень 2019 року становить 85,4% , що відповідає 9 місцю.



За період з 01.01.2019 по 30.04.2019 з питань життєдіяльності району надійшло 8 246 звернень, із них: виконано фактично – 2 122 (25,73%), надано роз'яснення – 2 462 (29,86%), на перевірку в КБУ «Контактний центр міста Києва» – 668 (8,10%); в роботі в районі – 31 (0,38%), потребує фінансування – 2 963 звернення (35,93 %).

#### 4. Рівень виконання звернень громадян з питань житлового господарства в розрізі районних в місті Києві державних адміністрацій, відсоток

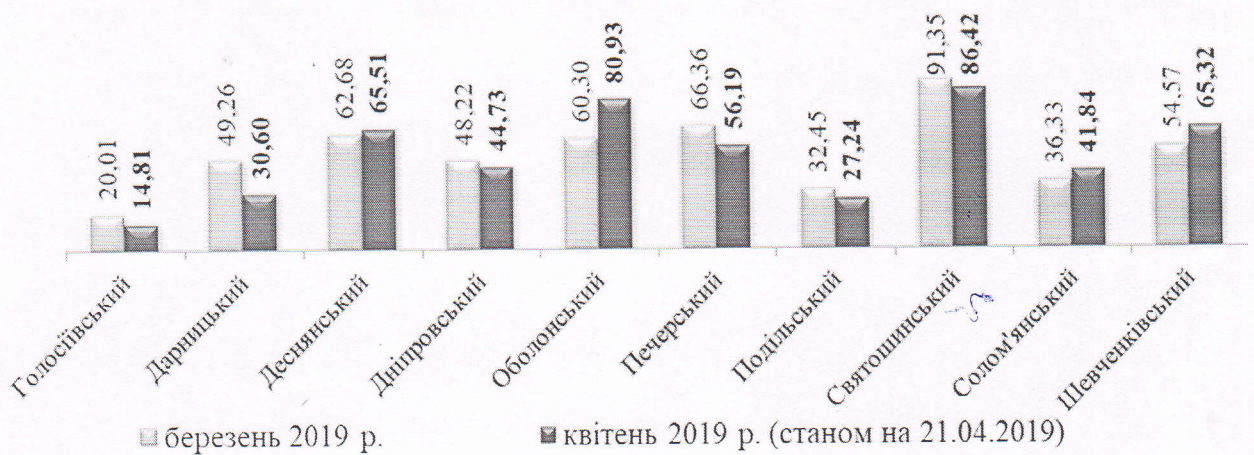
Найвищий рівень виконання звернень громадян з питань житлового господарства станом на 21.04.2019 забезпечили Святошинська (77,64%), Дарницька (73,32%) та Оболонська (70,8%) райдержадміністрації, найнижчий – Голосіївська райдержадміністрація (17,14%). Дарницька адміністрація посіла 2 місце.



#### 5. Рівень виконання звернень громадян з питань забезпечення благоустрою міста в розрізі районних в місті Києві державних адміністрацій, відсоток

Найкращий результат за показником станом на 21.04.2019 зафіксовано у Святошинській райдержадміністрації (86,42%), найнижчий рівень виконання звернень – у Голосіївській райдержадміністрації (14,81%).

Рівень виконання звернень Дарницького району за січень-квітень 2019 року становить 30,60% , що відповідає 8 місцю.

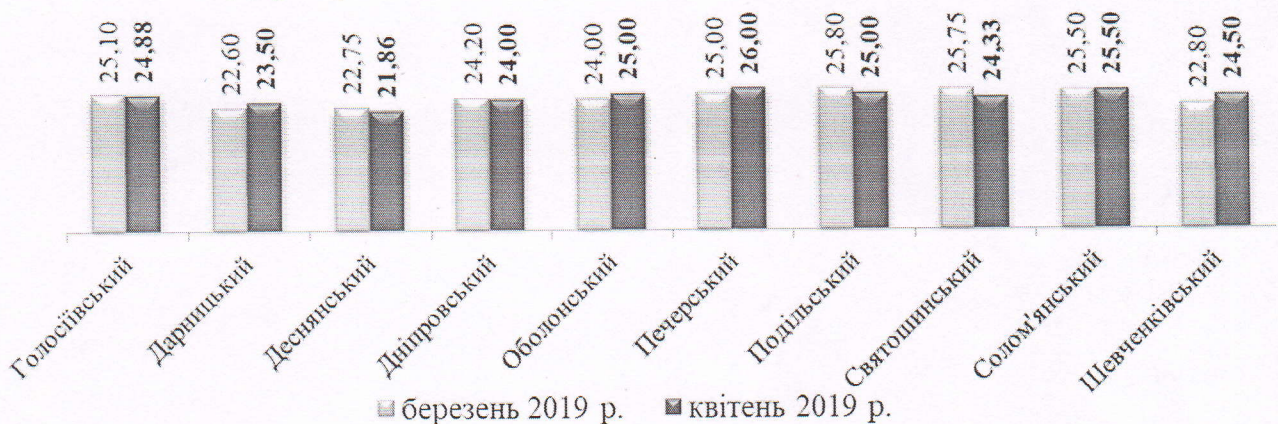


За період з 01.01.2019 по 30.04.2019 з питань благоустрою міста надійшло 1116 звернень, із них: виконано фактично – 875 (78,40%), надано роз'яснення – 179 (16,04%), повернуто на доопрацювання - 11 (0,99%) на перевірку в КБУ «Контактний центр міста Києва» – 51 (4,57%).

### 6. Якість та рівень організації ярмарків, бал

Відповідно до розпорядження виконавчого органу Київської міської ради (Київської міської державної адміністрації) від 26.05.2015 № 507 «Про проведення ярмарків у місті Києві», адресного переліку сезонних ярмарків та графіку проведення сільськогосподарських ярмарків у місті Києві протягом січня-квітня 2019 року організовано та проведено 906 ярмарків. У Дарницькому районі за період січень-квітень 2019 року проведено 13 ярмаркових заходів, на яких за оперативними даними реалізовано 4 481,4 тис. тонн сільськогосподарської продукції з 4 737 торгових точок.

Відповідно до вищезазначеного розпорядження, організатором та органом контролюючим за дотриманням вимог законодавства щодо безпечності та якості продуктів, які реалізуються на сільськогосподарському ярмарку на вулиці Ревуцького визначено комунальне підприємство «Міський магазин» та ГУ Держпродспоживслужби.



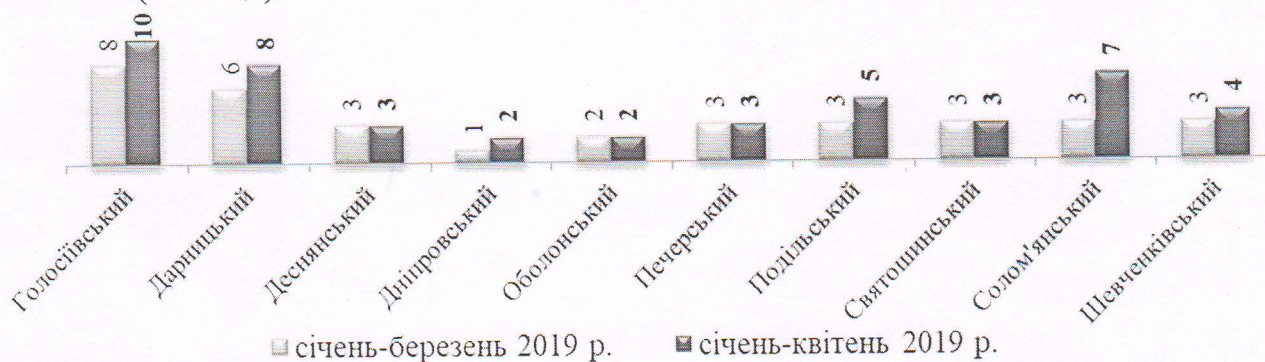
У квітні 2019 року найкраща організація проведення сільськогосподарських ярмарків відмічена у Печерському районі (26, балів із 28 можливих).

Деснянська райдержадміністрація у квітні 2019 року найгірше спрацювала з питання організації та проведення ярмарків (21,86 бала).

Дарницька райдержадміністрація отримала 23,5 балів та посіла 9 місце.

### 7. Кількість створених об'єднань співвласників багатоквартирних будинків у звітному періоді, одиниць

Оцінка за показником формується за даними моніторингу стану створення об'єднань співвласників багатоквартирних будинків (далі – ОСББ). У січні-квітні 2019 року в м. Києві створено 47 ОСББ, по Дарницькому району – 8 ОСББ (2 місце).



За результатами роботи в даному напрямку у січні-грудні 2018 року лідируючу позицію займає Голосіївський район (10 ОСББ).

Найменше створено в Оболонському та Дніпровському районах (по 2 ОСББ).

На сьогодні продовжується інформаційно-роз'яснювальна робота з населенням щодо необхідності вибору способу управління багатоквартирним будинком та переваг ОСББ, як однієї із прогресивних форм управління житловим будинком.

В цілому існуюча динаміка створення ОСББ в місті свідчить про необхідність вдосконалення існуючої законодавчої бази, створення додаткових стимулюючих факторів для організації роботи ОСББ, а також вжиття додаткових заходів щодо активізації роз'яснювальної роботи серед населення.

Крім того, залишається невирішене питання першочергового виконання робіт з капітального ремонту житлового фонду в житлових будинках, в яких мають створюватися ОСББ.

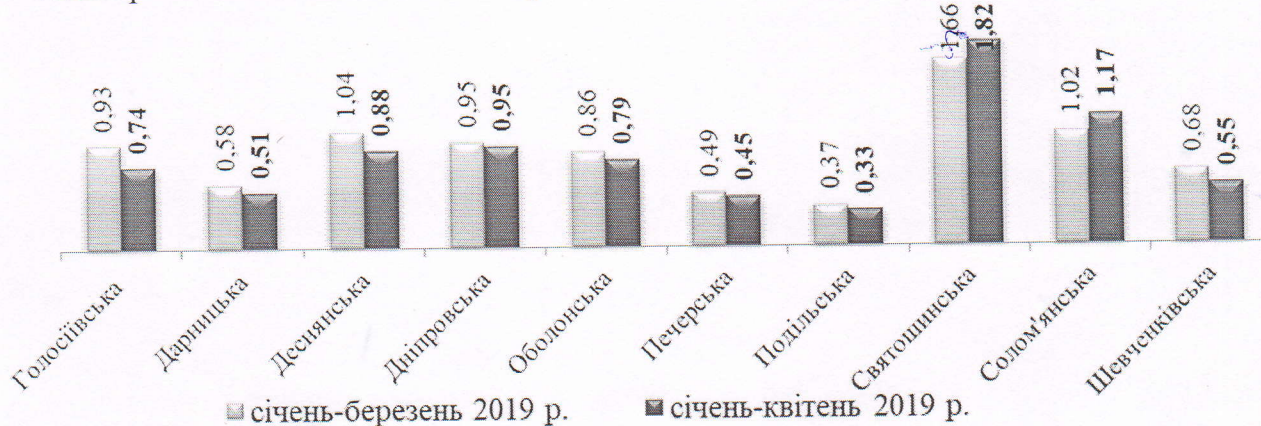
### 8. Кількість зупинок ліфтів (понад 1 добу), які належать територіальній громаді м. Києва, за винятком ліфтів, що увійшли до програми «Ліфт» на заміну чи модернізацію, з розрахунку на 100 ліфтів, одиниць

Показник характеризує рівень забезпечення надійності та безпечності експлуатації ліфтового парку в житловому фонді, що належать територіальній громаді м. Києва. Значення показника формується за даними моніторингу середньої щоденної кількості непрацюючих ліфтів (понад 1 добу), який

здійснюється Департаментом житлово-комунальної інфраструктури виконавчого органу Київської міської ради (Київської міської державної адміністрації) за даними об'єднаної диспетчерської системи «ГородОК».

У січні-квітні 2019 року найкраща ситуація зафіксована у Подільському районі (0,317 од.).

Найгірше значення показника у Святошинському районі (1,82 од.)



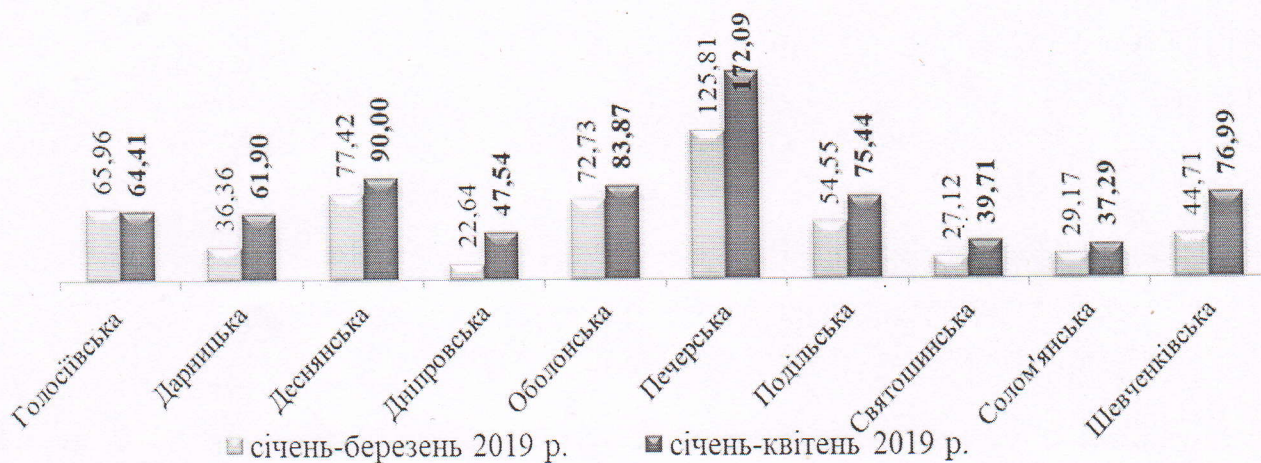
В Дарницькому районі значення показника становить – 0,51 од. (3 місце).

З метою недопущення погіршення ситуації щодо непрацюючих ліфтів в житловому фонді райдержадміністраціями спільно з житлово – експлуатаційними ділянцями постійно проводиться робота з виконання планово-попереджувальних та аварійних ремонтів непрацюючих, застарілих та фізично зношених ліфтів.

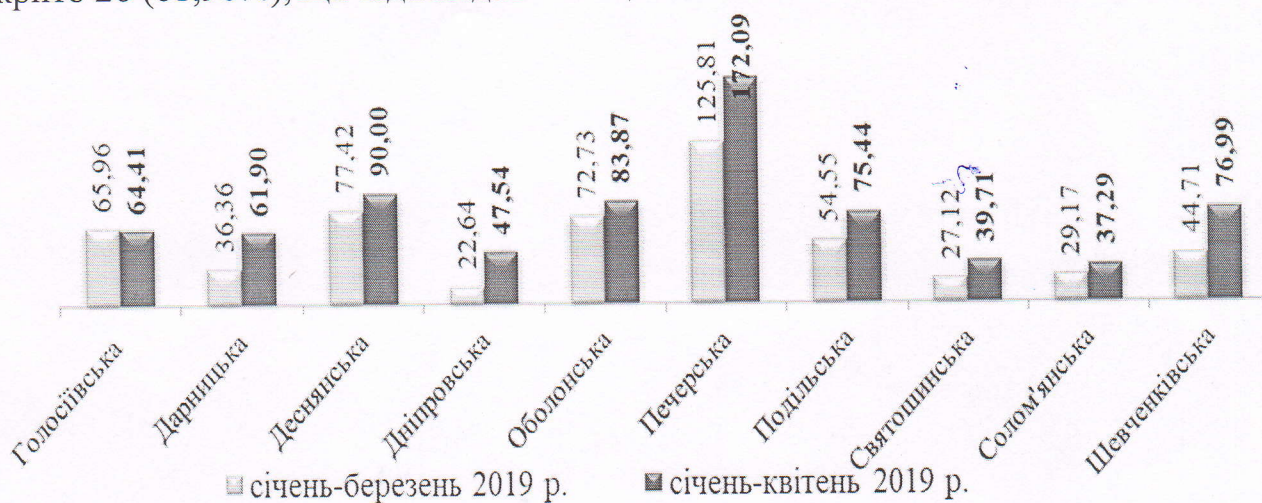
## 9. Рівень відновлення благоустрою в місцях аварійних розриттів, відсоток

У січні квітні 2019 року видано 663 аварійні контрольні картки на порушення благоустрою у зв'язку з проведенням аварійних робіт на інженерних мережах. Закрито 456 контрольних карток (з урахуванням ТМ ПАТ «Київенерго») (68,78%).

Найкраща ситуація з відновлення благоустрою в місцях аварійних розриттів – у Печерському районі (172,09%). Найнижчий рівень виконання робіт з відновлення благоустрою у Солом'янському районі (37,29%).



У січні-квітні 2019 року проведено у Дарницькому районі – 42 розриття, закрито 26 (61,90%), що відповідає 7 місцю.



**10. Заборгованість із виплати заробітної плати, зі сплати єдиного внеску на загальнообов'язкове державне соціальне страхування та платежів до Пенсійного фонду України в бюджетних установах та організаціях, а також на комунальних підприємствах, які передані до сфери управління районних в місті Києві державних адміністрацій, тис. грн**

Згідно з наявними даними офіційної статистики станом на 01.04.2019 заборгованість із виплати заробітної плати на комунальних підприємствах, які передані до сфери управління Дарницької райдержадміністрації, відсутня. Крім того, відсутні підприємства-боржники зі сплати єдиного внеску на загальнообов'язкове державне соціальне страхування, які відносяться до сфери управління райдержадміністрації.

Проте, слід відмітити, що станом на 01.04.2019 за даними оперативного моніторингу у Дарницькому районі наявна заборгованість із виплати заробітної плати на КП «Позняки-Інвест-УКБ Дарницького району міста Києва» (265,6 тис. грн). Це борги за січень-грудень 2018 року та 2019 рік 5 працівникам, зокрема 3 звільненим.

Заборгованість виникла через відсутність фінансування об'єктів капітального будівництва в 2018 році.

Питання погашення заборгованості із виплати заробітної плати на комунальному підприємстві «Позняки-Інвест-УКБ Дарницького району міста Києва» розглядаються на засіданнях Тимчасової комісії з питань погашення заборгованості із виплати заробітної плати, з платежів до бюджету та Пенсійного фонду України. Керівнику КП «Позняки-Інвест-УКБ» надано доручення розробити та затвердити в Дарницькій районній в місті Києві державній адміністрації графік погашення заборгованості із виплати заробітної плати та забезпечити його виконання.

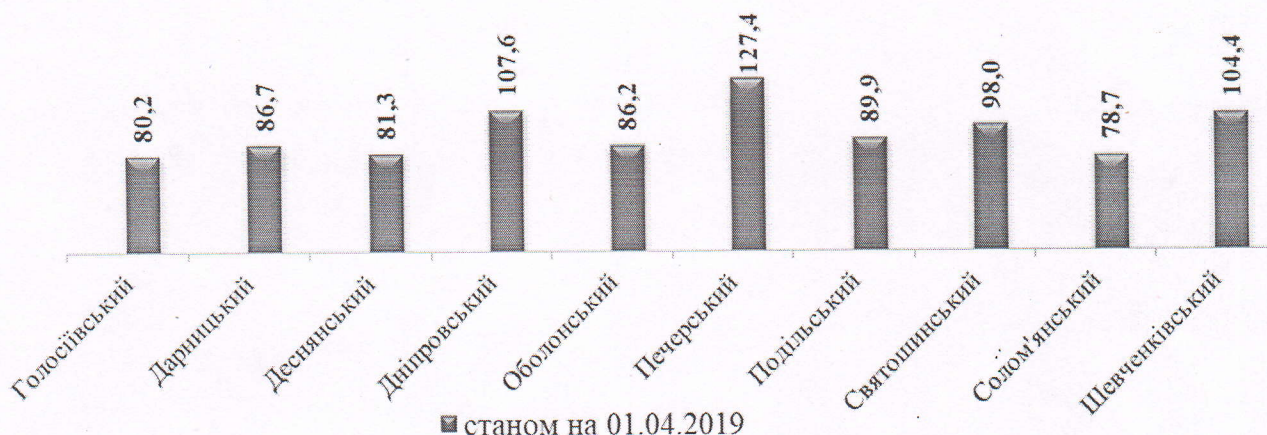
**11. Темп зростання (зменшення) обсягу заборгованості із виплати заробітної плати, зі сплати єдиного внеску на загальнообов'язкове державне соціальне страхування та платежів до Пенсійного фонду України в бюджетних установах та організаціях, а також на комунальних підприємствах, які передані до сфери управління районних в місті Києві державних адміністрацій, у відсотках до початку року**

Станом на 01.04.2019 у порівнянні з початком 2019 року обсяг заборгованості із виплати заробітної плати, зі сплати єдиного внеску на загальнообов'язкове державне соціальне страхування та платежів до Пенсійного фонду України в бюджетних установах та організаціях, а також на комунальних підприємствах, які передані до сфери управління Дарницької райдержадміністрації значно зросло (у 51,1 раза більше).

**12. Темп зростання (зменшення) власних надходжень бюджетних установ спеціального фонду бюджету міста Києва, %**

Згідно з дорученням Київського міського голови В. Кличка від 20.12.2018 № 39554/123 показник включено до переліку окремих показників оцінки діяльності районних в місті Києві державних адміністрацій, рейтингування за яким розпочато з 2019 року.

Середній темп зростання (зменшення) показника по м. Києву за січень-березень 2019 року становив 91,9%. Зменшення приросту показника надходжень за кодом доходів бюджетної класифікації 25010100 «Плата за послуги, що надаються бюджетними установами згідно з функціональними повноваженнями» відбулося за рахунок введення єдиного порядку нарахування батьківської плати за харчування дітей з 01 липня 2018 року. А саме впровадження єдиного порядку щодо нарахування батьківської плати за перебування дітей в закладах дошкільної освіти полягає в здійсненні нарахування батьківської плати за фактом надання послуги, тобто у наступному місяці за розрахунковим. Тобто, у січні-березні 2018 року батьки ще сплачували рахунки шляхом попередньої оплати за наступний місяць.



За I квартал 2019 року найбільший темп зростання власних надходжень бюджетних установ спеціального фонду бюджету міста Києва спостерігався в Печерському (127,4%).

Найменший темп зростання показника власних надходжень бюджетних установ спеціального фонду бюджету міста Києва за січень-березень 2019 року зафіксовано у Солом'янському (78,7%).

Дарницький район – 86,7%, що відповідає 6 місцю серед районів.

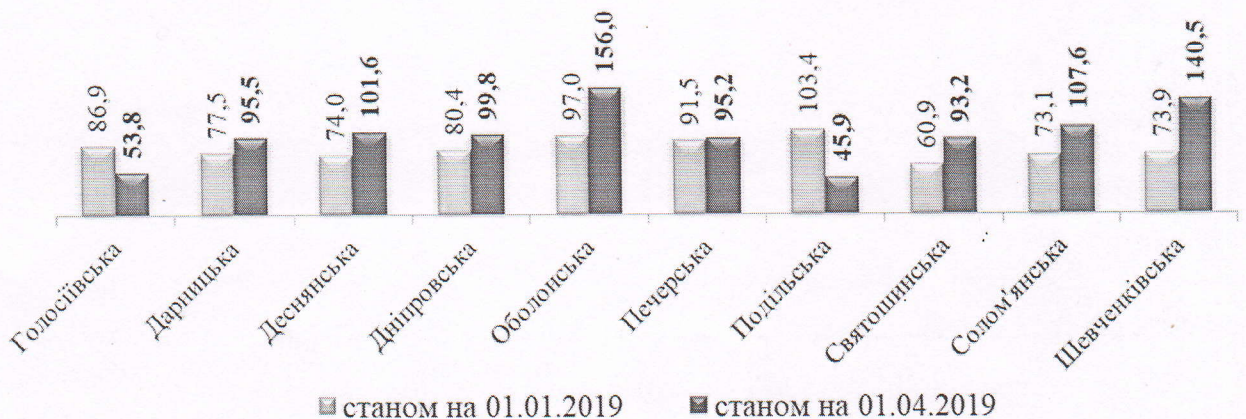
### 13. Темп зростання (зменшення) обсягу заборгованості по платі за здачу в оренду нежитлової площі, переданої до сфери управління районних в місті Києві державних адміністрацій, у відсотках до початку року (щоквартально)

Оцінка за показником формується на підставі внесеної підприємствами, установами, організаціями-балансоутримувачами, що віднесені до сфери управління районних в місті Києві державних адміністрацій, інформації до програмного комплексу з системою віддаленого доступу «Єдина інформаційна система» Департаменту комунальної власності м. Києва виконавчого органу Київської міської ради (Київської міської державної адміністрації).

Обсяг заборгованості по платі за здачу в оренду нежитлової площі, переданої до сфери управління районних в місті Києві державних адміністрацій.

Районна в м. Києві державна адміністрація	Борг станом на 01.01.2019, тис. грн (без ПДВ)	Борг станом на 01.04.2019, тис. грн (без ПДВ)	Співвідношення боргу за 3 місяців 2019 року до початку року, %
Голосіївська	1515,67	815,51	53,8
Дарницька	1347,03	1285,91	95,5
Деснянська	1864,33	1893,69	101,6
Дніпровська	682,71	681,09	99,8
Оболонська	1037,84	1619,42	156,0
Печерська	3350,59	3189,33	95,2
Подільська	672,33	308,87	45,9
Святошинська	349,43	325,61	93,2
Солом'янська	2101,66	2260,39	107,6
Шевченківська	1471,44	2067,17	140,5

Найкращий показник у Подільському районі (45,9%), найгірший – у Оболонського району (156,0%).

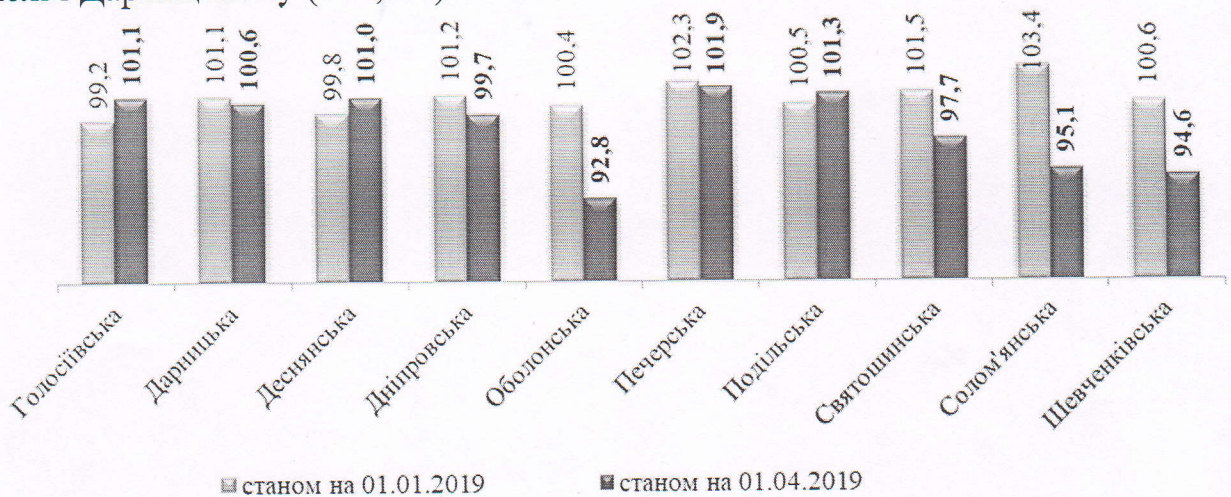


Дарницький район покращив показник за рахунок проведення активної претензійно-позовної роботи щодо стягнення боргів (95,5%) та зайняв 5 місце.

#### 14. Співвідношення отриманої орендної плати до нарахованої у звітному періоді відповідного року (щоквартально)

Оцінка за показником формується на підставі внесеної підприємствами, установами, організаціями-балансоутримувачами, що віднесені до сфери управління районних в місті Києві державних адміністрацій, інформації до програмного комплексу з системою віддаленого доступу «Єдина інформаційна система» Департаменту комунальної власності м. Києва виконавчого органу Київської міської ради (Київської міської державної адміністрації).

За 3 місяці 2019 року позитивна динаміка надходжень до бюджету міста Києва від орендної плати, тобто вище 100%, зафіксовано у 5 районах, у тому числі і Дарницькому (100,6%).



З метою покращення показника:

- проводилися засідання комісій з розгляду питань погашення боргів з орендної плати із запрошенням найбільших орендарів – боржників та представників районних управлінь Національної поліції у місті Києві, органів фіскальної служби та державної виконавчої служби районів м. Києва;
- здійснювалися перевірки нежитлових приміщень на предмет цільового використання об'єктів оренди та дотримання умов договору оренди.

#### 15. Відношення фактичної кількості зареєстрованих об'єктів нерухомого майна за звітний період (наростаючим підсумком з початку року) до кількості незареєстрованих об'єктів нерухомого майна до початку звітнього року, у відсотках (щоквартально)

Відношення фактичної кількості зареєстрованих об'єктів нерухомого майна за I квартал 2019 року до кількості незареєстрованих об'єктів нерухомого майна до початку 2019 року.


Районна в м. Києві державна адміністрація	Загальна кількість незареєстрованих об'єктів нерухомого майна на початок 2019 року, од.	Загальна кількість зареєстрованих об'єктів нерухомого майна за 3 місяці 2019 року, од.	Виконання за 3 місяці 2019 року, %
Голосіївська	257	20	7,8
Дарницька	124	19	15,3
Деснянська	256	20	7,8
Дніпровська	554	26	4,7
Оболонська	248	25	10,1
Печерська	483	39	8,1
Подільська	344	33	9,6
Святошинська	57	6	10,5
Солом'янська	284	14	4,9
Шевченківська	386	15	3,9

Найбільше значення показника обраховувалося в Дарницькому районі (15,3%), що відповідає 1 місцю.

Найменше значення показника у I кварталі 2019 року обраховувалося в Шевченківському районі (3,9%).

З метою покращення показника районними в м. Києві державними адміністраціями вживалися всі необхідні заходи для прискорення проведення державної реєстрації речових прав на нерухоме майно, яке знаходиться в комунальній власності територіальної громади міста Києва.


Начальник відділу економіки та промислової політики апарату



Наталія ЧЕРНЕНКО

ПОГОДЖЕНО


Заступник голови Дарницької районної в місті Києві державної адміністрації



Тимур ТКАЧЕНКО

ПОГОДЖЕНО

Виконувач обов'язків керівника апарату Дарницької районної в місті Києві державної адміністрації



Максим СЕМЕНЕЦЬ

24.05.2019

Пропозиції до протоколу доручень  
апаратної наради Дарницької районної в місті Києві державної  
адміністрації 28.05.2019 з питання:  
«Про результати рейтингової оцінки діяльності районних в місті Києві  
державних адміністрацій за підсумками 4 місяців 2019 року»

1. Надавати до відділу економіки та промислової політики апарату пояснювальні записки щодо показників, за якими район посів місце нижче сьомого за підсумками щомісячної роботи. У пояснювальних записках визначати причини та шляхи вирішення проблем.

Виконавці: Черненко Н.М. – узаг., керівники структурних підрозділів райдержадміністрації та комунальних підприємств, установ та організацій, віднесених до сфери її управління.

Термін: щомісячно до 15 числа


Начальник відділу економіки та  
промислової політики апарату



Наталія ЧЕРНЕНКО

ПОГОДЖЕНО


Заступник голови Дарницької  
районної в місті Києві  
державної адміністрації



Тимур ТКАЧЕНКО

ПОГОДЖЕНО

Виконувач обов'язків керівника  
апарату Дарницької районної  
в місті Києві державної адміністрації



Максим СЕМЕНЕЦЬ

24.05.2019