

Виконувачу обов'язків голови  
Дарницької районної в місті Києві  
державної адміністрації  
П. ЗАХАРЧЕНКО

## ДОВІДКА

для розгляду на апаратній нараді Дарницької районної в місті Києві державної адміністрації 12.02.2019 з питання:  
«Про результати рейтингової оцінки діяльності районних в місті Києві державних адміністрацій за підсумками 2018 року»

З метою виявлення проблем розвитку районів м. Києва за окремими показниками та прийняття оперативних управлінських рішень для їх розв'язання проводиться щомісячна оцінка діяльності районних в місті Києві державних адміністрацій (далі – райдержадміністрації) у порядку та за методикою, визначеними в окремому дорученні Київського міського голови від 01.04.2015 № 9482 (зі змінами).

Рейтингування здійснюється на підставі відомостей структурних підрозділів виконавчого органу Київської міської ради (Київської міської державної адміністрації) та комунальної бюджетної установи «Контактний центр міста Києва».

Відповідно до методики оцінки діяльності райдержадміністрацій за окремими показниками:

- на першому етапі оцінки здійснюється ранжування районів за значеннями окремих показників.
- на другому етапі визначалася підсумкова оцінка району, як середнє арифметичне суми оцінок показників, та місце кожного району.

За січень-грудень 2018 року оцінювання здійснювалося за 12 показниками із 16.

Не здійснювалося оцінювання за показниками, значення яких відповідно до методики обрахунку буде надано у лютому 2019 року:

- щоквартальними:

- «Темп зростання (зменшення) обсягу заборгованості по платі за здачу в оренду нежитлової площі, переданої до сфери управління районних в місті Києві державних адміністрацій, у відсотках до початку року»;
- «Співвідношення отриманої орендної плати до нарахованої у звітному періоді відповідного року, у відсотках»;

- «Відношення фактичної кількості зареєстрованих об'єктів нерухомого майна за звітний період (наростаючим підсумком з початку року) до кількості зареєстрованих об'єктів нерухомого майна до початку звітного року, у відсотках»;

- щорічними:

«Результативність тестування населення на ВІЛ-інфекцію (крім вагітних та донорів) методом імуноферметичного аналізу та швидкими тестами, у відсотках».

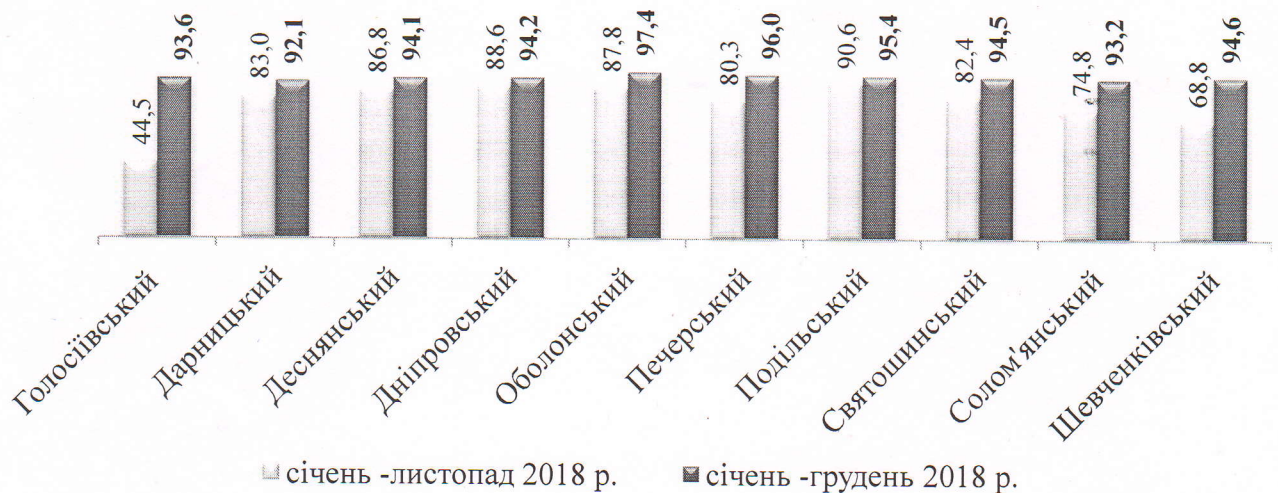
У грудні 2018 року рейтингування здійснювалося за такими показниками:

### 1. Рівень освоєння видатків на капітальні вкладення та капітальний ремонт за рахунок коштів бюджету м. Києва, відсоток

Розрахунки рівня освоєння видатків на капітальні вкладення та капітальний ремонт за рахунок коштів бюджету м. Києва за січень-грудень 2018 року здійснювалися виходячи із показників, визначених:

- Переліком об'єктів будівництва (реконструкції), які передбачається фінансувати у 2018 році за рахунок бюджетних коштів, у складі Програми економічного і соціального розвитку міста Києва на 2018-2020 роки, затвердженої рішенням Київської міської ради від 21.12.2017 № 1042/4049 (із змінами);

- розпорядженнями відповідних райдержадміністрацій про затвердження адресних переліків робіт з капітального ремонту, які передбачається фінансувати в межах видатків бюджету міста Києва на 2018 рік.



Найвищий відсоток освоєння капітальних видатків в Оболонській райдержадміністрації - 97,4%

Дарницька райдержадміністрація освоїла капітальні видатки на 92,1 % та посіла 10 місце.

На низьке значення показника Дарницької райдержадміністрації вплинули, зокрема, такі фактори:

1. 26.12.2018 для Дарницької районної в місті Києві державної адміністрації було доведено субвенцію з державного бюджету України на здійснення соціально-економічного розвитку в сумі 23 624,3 тис. грн. Кошти не було освоєно у зв'язку з відсутністю часу на проведення допорогових закупівель через систему «Е-тендер».

2. Кошти бюджету міста Києва на 2018 рік в сумі 7 240,84 тис. грн не використані у зв'язку з:

1) економією коштів внаслідок зменшення вартості робіт після проходження експертизи та по результатах проведення електронних закупівель в системі «Прозорро»

2) відмовою підрядної організації виконувати роботи у зв'язку з несприятливими погодними умовами (капітальний ремонт асфальтного покриття)

## **2. Оцінка якості роботи з надання адміністративних послуг відділами (центрами) надання адміністративних послуг, бал**

У грудні 2018 року максимальну кількість балів отримали 8 районів, зокрема: Голосіївський, Дарницький, Деснянський, Дніпровський, Оболонський, Печерський, Святошинський та Солом'янський ЦНАПи (по 60 балів кожний), в яких середній час очікування в черзі становив менше 15 хвилин (50 балів) та відсутні негативні відгуки заявників (10 балів).

Найменшу кількість (5 балів) отримав Шевченківський ЦНАП, в якому середній час очікування в черзі становив від 30 до 40 хвилин (10 балів) та зареєстровано 1 негативний відгук заявника, що знизило загальну кількість балів («мінус» 5 балів).

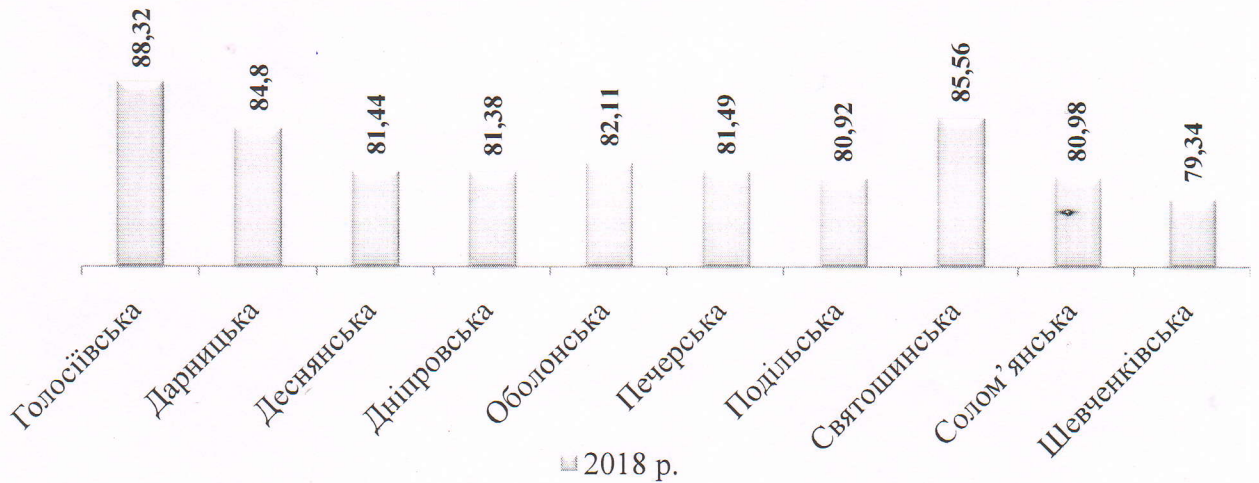
Дарницький ЦНАП отримав 60 балів, в яких середній час очікування в черзі – менше 15 хвилин (50 балів) та відсутні негативні відгуки заявників (10 балів).

## **3. Рівень виконання звернень громадян з питань життєдіяльності району в розрізі районних в місті Києві державних адміністрацій, відсоток**

За проведеною КБУ «Контактний центр міста Києва» оцінкою діяльності райдержадміністрацій у грудні 2018 року найвищий рівень виконання звернень громадян з питань життєдіяльності зафіксовано у Голосіївському районі (88,32%).

Найнижчий рівень виконання звернень – у Шевченківському районі (79,34%).

Рівень виконання звернень Дарницького району за січень-грудень 2018 року становить 84,8% , що відповідає 3 місцю.

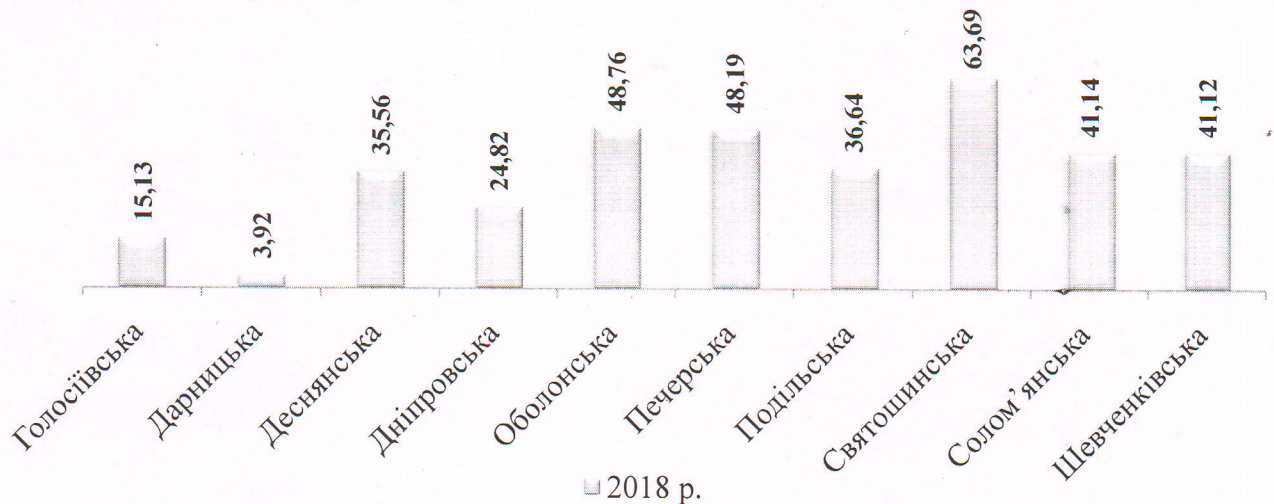


На рівень виконання звернень Дарницької райдержадміністрації вплинули, зокрема, такі показники:

- відсоток вчасно закритих звернень 99,70%
- відсоток достовірності – 89,96%
- відсоток виконання – 99,96%

#### 4. Рівень виконання звернень громадян з питань житлового господарства в розрізі районних в місті Києві державних адміністрацій, відсоток

Найвищий рівень виконання звернень громадян з питань житлового господарства у грудні 2018 року забезпечила Святошинська райдержадміністрація (63,69%), найнижчий – Дарницька райдержадміністрація (3,92%).



За період з 01.01.2018 по 31.12.2018 до Дарницької райдержадміністрації надійшло 14 525 усних звернень з питань житлового господарства.

Із них: виконано – 10 291 звернення (70,85%), надано роз'яснення – 4100 звернень (28,23%), на доопрацюванні - 17 звернень (0,12%), на перевірці – 112 звернень (0,77%), в роботі – 5 звернень (0,03%).

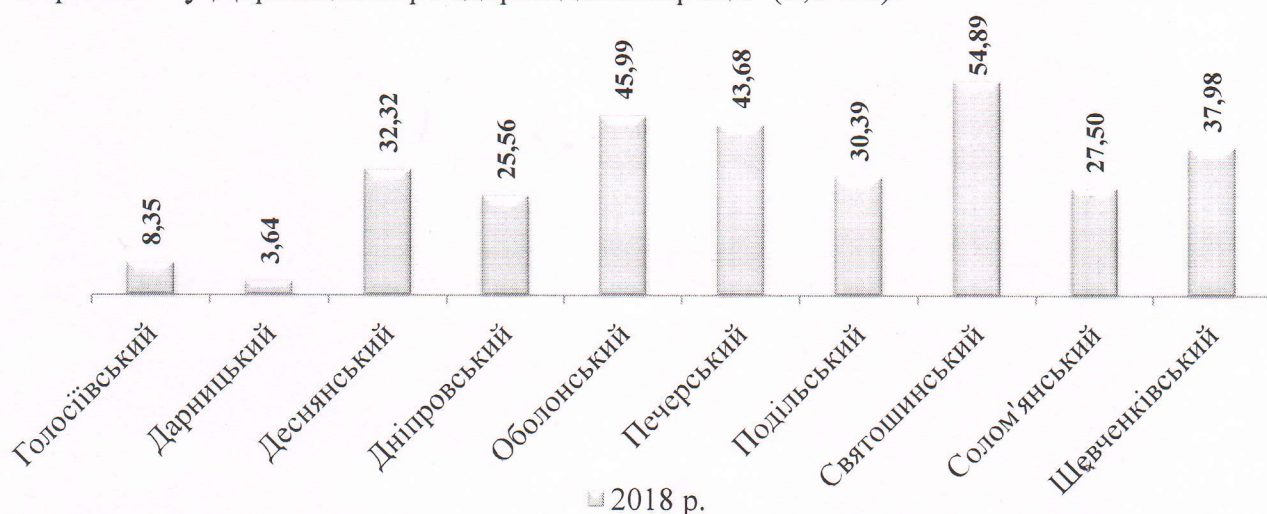
На низьке значення показника Дарницької райдержадміністрації вплинули, зокрема, такі показники:

- відсоток вчасності розгляду звернень – 99,29%

- відсоток виконання (без урахування продзвону) – 99,87%
- відсоток достовірності– 88,35%
- індекс швидкості виконання– 45,02%
- індекс фактичного виконання– 7,39%

### 5. Рівень виконання звернень громадян з питань забезпечення благоустрою міста в розрізі районних в місті Києві державних адміністрацій, відсоток

Найкращий результат у грудні 2018 року за показником зафіксовано у Святошинській райдержадміністрації (54,89%), найгірший рівень виконання звернень – у Дарницькій райдержадміністрації (3,64%).



За період з 01.01.2018 по 31.12.2018 до Дарницької районної в місті Києві державної адміністрації надійшло 3749 усних звернень з питань благоустрою.

Із них: виконано – 2573 звернення (68,63%), надано роз'яснення – 1096 звернень (29,24%), на доопрацюванні - 5 звернень (0,13%), на перевірці – 70 звернень (1,87%), в роботі – 5 звернень (0,13%)

На рівень виконання звернень Дарницької райдержадміністрації вплинули низькі порівняно з іншими районами показники:

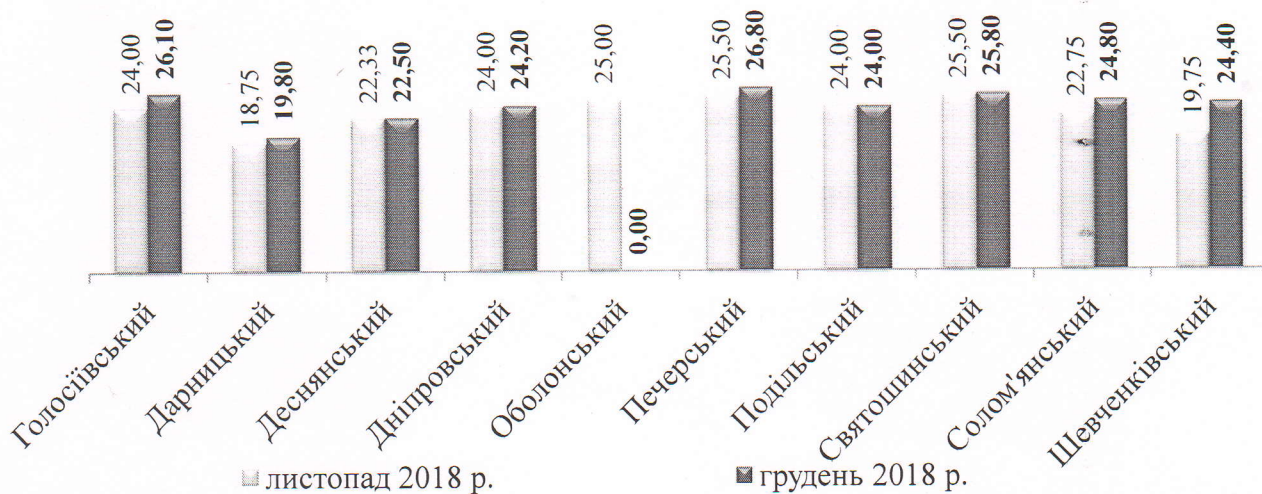
- відсоток вчасності розгляду звернень– 98,84%
- відсоток виконання (без урахування продзвону) – 99,87%
- відсоток достовірності– 81,21%
- індекс швидкості виконання– 23,62%
- індекс фактичного виконання– 4,95%

### 6. Якість та рівень організації ярмарків, бал

Відповідно до розпорядження виконавчого органу Київської міської ради (Київської міської державної адміністрації) від 26.05.2015, № 507 «Про проведення ярмарків у місті Києві», адресного переліку сезонних ярмарків та графіку проведення сільськогосподарських ярмарків у місті Києві протягом січня-грудня 2018 року організовано та проведено 3 576 ярмарків. У Дарницькому району за період січень-грудень 2018 року проведено 47

ярмаркових заходів, на яких за оперативними даними реалізовано 15,8 тис. тонн сільськогосподарської продукції з 19 100 торгових точок.

Відповідно до вищезазначеного розпорядження, організатором та органом контролюючим за дотриманням вимог законодавства щодо безпечності та якості продуктів, які реалізуються на сільськогосподарському ярмарку на вулиці Ревуцького визначено комунальне підприємство «Міський магазин» та ГУ Держпродспоживслужби.



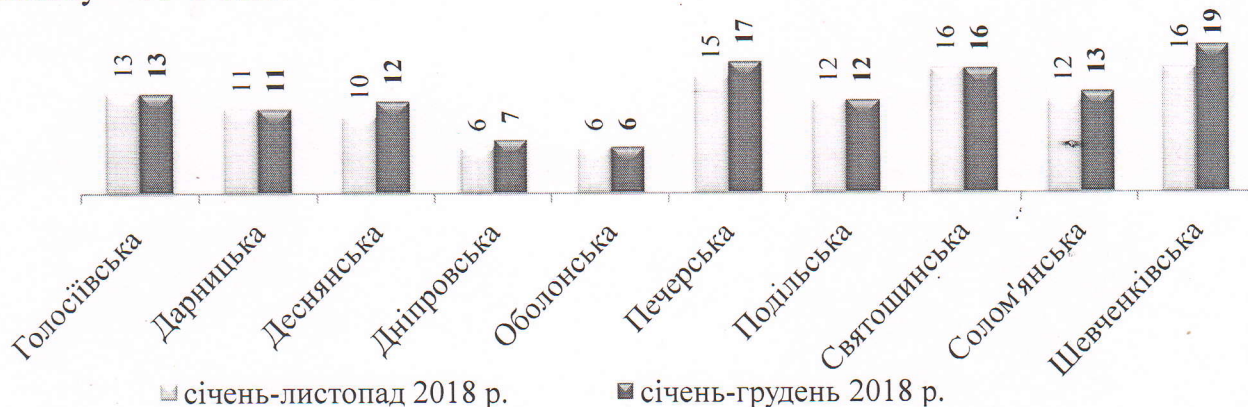
У грудні 2018 року найкраща організація проведення сільськогосподарських ярмарків відмічена у 2 районах: Печерському (26,8 балів із 28 можливих) та Голосіївському (26,1 бал).

Оболонська районна в місті Києві державна адміністрація у грудні 2018 року незадовільно спрацювала з питання організації та проведення ярмарків та не провели жодного сільськогосподарського ярмарку, отримавши 0 балів.

Дарницька райдержадміністрація отримала 19,8 балів та посіла 9 місце.

## 7. Кількість створених об'єднань співвласників багатоквартирних будинків у звітному періоді, одиниць

Оцінка за показником формується за даними моніторингу стану створення об'єднань співвласників багатоквартирних будинків (далі – ОСББ). У січні-грудні 2018 року в м. Києві створено 126 ОСББ, по Дарницькому району – 11 ОСББ.



За результатами роботи в даному напрямку у січні-грудні 2018 року лідируючу позицію займає Шевченківський район (19 ОСББ).

Найменше створено в Оболонському районі (6 ОСББ).

На сьогодні в районах продовжується інформаційно-роз'яснювальна робота з населенням щодо необхідності вибору способу управління багатоквартирним будинком та переваг ОСББ, як однієї із прогресивних форм управління житловим будинком.

В цілому існуюча динаміка створення ОСББ в місті свідчить про необхідність вдосконалення існуючої законодавчої бази, створення додаткових стимулюючих факторів для організації роботи ОСББ, а також вжиття додаткових заходів щодо активізації роз'яснювальної роботи серед населення та забезпечення.

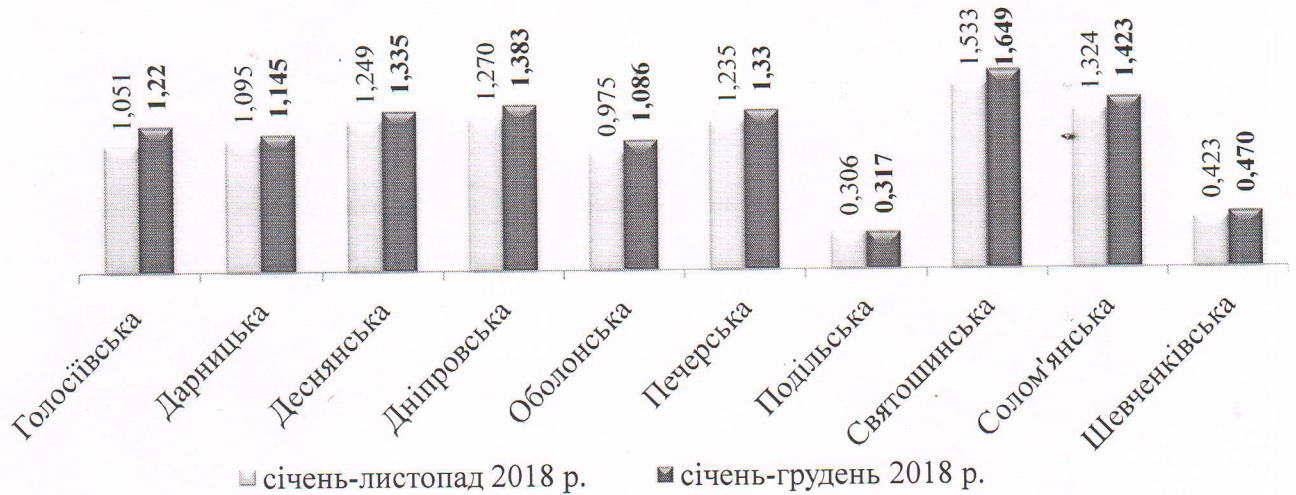
Розпорядженням виконавчого органу Київської міської ради (Київської міської державної адміністрації) від 31.01.2011 № 121 «Про реалізацію районними в місті Києві державними адміністраціями окремих повноважень» визначено їх окремі повноваження та відповідно до Закону України «Про об'єднання співвласників багатоквартирних будинків» рішення про створення ОСББ приймаються добровільно власниками житлових і нежитлових приміщень на установчих зборах.

#### **8. Кількість зупинок ліфтів (понад 1 добу), які належать територіальній громаді м. Києва, за винятком ліфтів, що увійшли до програми «Ліфт» на заміну чи модернізацію, з розрахунку на 100 ліфтів, одиниць**

Показник характеризує рівень забезпечення надійності та безпечності експлуатації ліфтового парку в житловому фонді, що належать територіальній громаді м. Києва. Значення показника формується за даними моніторингу середньої щоденної кількості непрацюючих ліфтів (понад 1 добу), який здійснюється Департаментом житлово-комунальної інфраструктури виконавчого органу Київської міської ради (Київської міської державної адміністрації) за даними об'єднаної диспетчерської системи «ГородОК».

У січні-грудні 2018 року найкраща ситуація зафіксована у Подільському районі (0,317 од.).

Найгірше значення показника у Святошинському районі (1,649 од.)



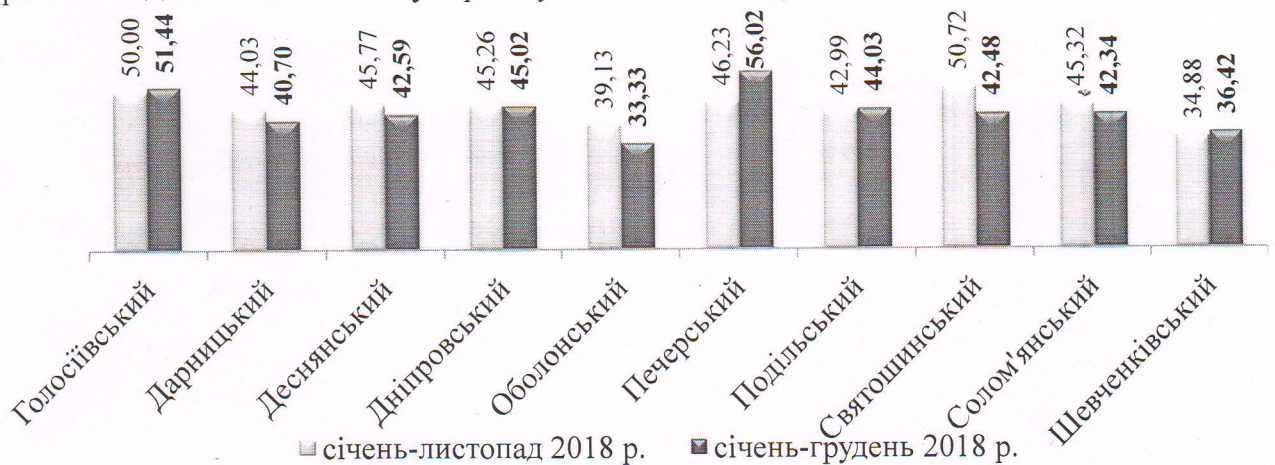
В Дарницькому районі значення показника становить – 1,145 од.

З метою недопущення погіршення ситуації щодо непрацюючих ліфтів в житловому фонді райдержадміністраціями спільно з житлово – експлуатаційними дільницями постійно проводиться робота з виконання планово-попереджувальних та аварійних ремонтів непрацюючих, застарілих та фізично зношених ліфтів.

#### 9. Рівень відновлення благоустрою в місцях аварійних розриттів, відсоток

У січні-грудні 2018 року видано 2 494 аварійні контрольні картки на порушення благоустрою у зв'язку з проведенням аварійних робіт на інженерних мережах, із них закрито 1 076 (43,14%).

Найкраща ситуація з відновлення благоустрою в місцях аварійних розриттів – у Печерському районі (56,02%). Найнижчий рівень виконання робіт з відновлення благоустрою у Оболонському районі (33,33%).



У січні-грудні 2018 року проведено у Дарницькому районі – 172 розриття, із них 70 закрито (40,7%).

Відповідальний за показник Департамент міського благоустрою.

Погіршення показника зумовлено несвоєчасною оплатою виконаних робіт замовником (КП «Київтеплоенерго») та погіршенням погодних умов

**10. Заборгованість із виплати заробітної плати, зі сплати єдиного внеску на загальнообов'язкове державне соціальне страхування та платежів до Пенсійного фонду України в бюджетних установах та організаціях, а також на комунальних підприємствах, які передані до сфери управління районних в місті Києві державних адміністрацій, тис. грн**

Згідно з наявними даними офіційної статистики станом на 01.12.2018 заборгованість із виплати заробітної плати на комунальних підприємствах, переданих до сфери управління Дарницької райдержадміністрації, відсутня.

Станом на 01.12.2018 порівняно з 01.11.2018 в районі не спостерігалися зміни обсягів заборгованості із виплати заробітної плати, зі сплати єдиного внеску на загальнообов'язкове державне соціальне страхування та платежів до Пенсійного фонду України в бюджетних установах та організаціях, а також на комунальних підприємствах, які передані до сфери управління Дарницької районної в місті Києві державної адміністрації. У Дарницькому районі - 1 підприємство-боржник зі сплати єдиного внеску на загальнообов'язкове державне соціальне страхування (5,2 тис. грн), яке знаходиться в стані ліквідації.

Станом на 01.01.2019 залишилась заборгованість у сумі 5,2 тис. грн зі сплати єдиного внеску на загальнообов'язкове державне соціальне страхування на комунальному підприємстві по будівництву та експлуатації автостоянок і гаражів Дарницького району м. Києва, далі – КП «БЕАГ» (код ЄДРПОУ 215771229), яке передано до сфери управління Дарницької районної в місті Києві державної адміністрації. Підприємство знаходиться в стані ліквідації. Підставою для ліквідації КП «БЕАГ» є рішення Київської міської ради від 27.10.2011 № 377/6593 «Про ліквідацію районних комунальних підприємств з паркування транспортних засобів».

Станом на 31.01.2019 ця заборгованість разом із пенею та штрафними санкціями погашена у повному обсязі.

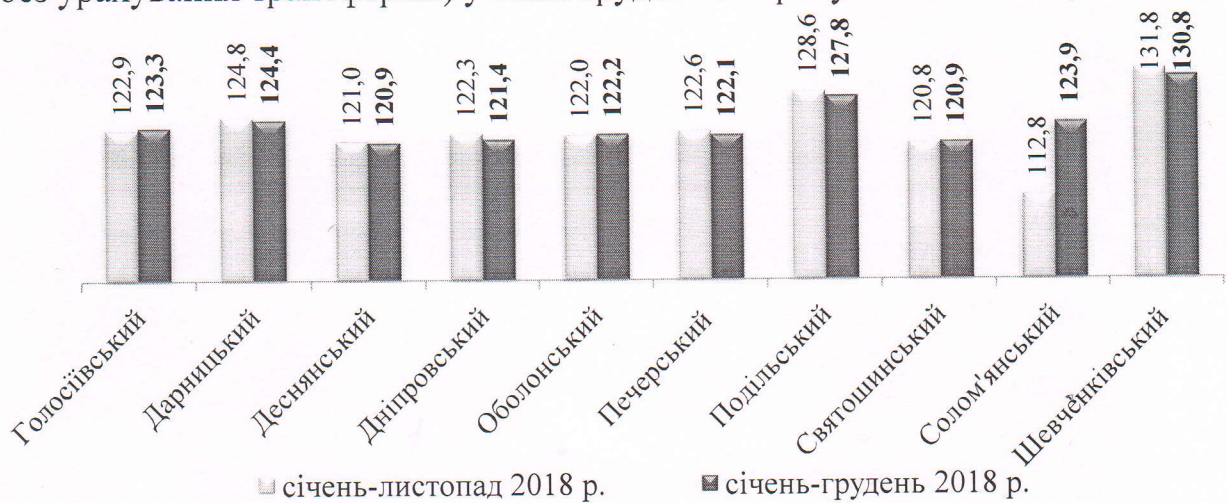
**11. Темп зростання (зменшення) обсягу заборгованості із виплати заробітної плати, зі сплати єдиного внеску на загальнообов'язкове державне соціальне страхування та платежів до Пенсійного фонду України в бюджетних установах та організаціях, а також на комунальних підприємствах, які передані до сфери управління районних в місті Києві державних адміністрацій, у відсотках до початку року**

Станом на 01.12.2018 у порівнянні з початком 2018 року обсяг заборгованості із виплати заробітної плати, зі сплати єдиного внеску на загальнообов'язкове державне соціальне страхування та платежів до Пенсійного фонду України в бюджетних установах та організаціях, а також на комунальних підприємствах, які передані до сфери управління районних в місті Києві державних адміністрацій залишився, незмінним (у Дарницькому районі -100%).

Станом 31.01.2019 цей показник покращився на 100%.

## 12. Темп зростання (зменшення) доходів загального фонду бюджету міста Києва (без трансфертів), у відсотках до попереднього року

Середній темп зростання доходів загального фонду бюджету міста Києва (без урахування трансфертів) у січні-грудні 2018 року становив 124,8%.



Лідруючу позицію за показником мав Шевченківський район (130,8%) Найнижче значення показника в порівнянні з іншими районами міста зафіксовано в Деснянському та Святошинському районах (по 120,9%).

Дарницький район – 124,4%, що відповідає 3 місцю серед районів.

Начальник відділу економіки та промислової політики апарату

Наталія ЧЕРНЕНКО

ПОГОДЖЕНО

Перший заступник голови  
Дарницької районної в  
місті Києві державної адміністрації

Василь ЛОЗОВИЙ

ПОГОДЖЕНО

Керівник апарату Дарницької  
районної в місті Києві  
державної адміністрації

Микола КАЛАШНИК

07.02.2019

Пропозиції до протоколу доручень  
апаратної наради Дарницької районної в місті Києві державної  
адміністрації 12.02.2019 з питання:  
«Про результати рейтингової оцінки діяльності районних в місті Києві  
державних адміністрацій за підсумками 2018 року»

1. Надавати до відділу економіки та промислової політики апарату пояснювальні записки щодо показників, за якими район посів місце нижче сьомого за підсумками щомісячної роботи. У пояснювальних записках визначати причини та шляхи вирішення проблем.

Виконавці: Черненко Н.М. – узаг., керівники структурних підрозділів райдержадміністрації та комунальних підприємств, установ та організацій, віднесених до сфери її управління.

Термін: щомісячно

Начальник відділу економіки та  
промислової політики апарату



Наталія ЧЕРНЕНКО

ПОГОДЖЕНО  
Перший заступник голови  
Дарницької районної в місті Києві  
державної адміністрації



Василь ЛОЗОВИЙ

ПОГОДЖЕНО  
Керівник апарату Дарницької  
районної в місті Києві  
державної адміністрації



Микола КАЛАШНИК

07.02.2019