

Виконувачу обов'язків голови
Дарницької районної в місті Києві
державної адміністрації
П. ЗАХАРЧЕНКО

ДОВІДКА

на засідання Колегії Дарницької районної в місті Києві
державної адміністрації 20.11.2018 з питання:
«Про результати рейтингової оцінки діяльності районних в місті Києві
державних адміністрацій за підсумками 10 місяців 2018 року»

З метою виявлення проблем розвитку районів м. Києва за окремими показниками та прийняття оперативних управлінських рішень для їх розв'язання проводиться щомісячна оцінка діяльності районних в місті Києві державних адміністрацій (далі – райдержадміністрації) у порядку та за методикою, визначеними в окремому дорученні Київського міського голови від 01.04.2015 № 9482 (зі змінами).

Рейтингування здійснюється на підставі відомостей структурних підрозділів виконавчого органу Київської міської ради (Київської міської державної адміністрації) та комунальної бюджетної установи «Контактний центр міста Києва».

Відповідно до методики оцінки діяльності райдержадміністрацій за окремими показниками:

- на першому етапі оцінки здійснюється ранжування районів за значеннями окремих показників.
- на другому етапі визначалася підсумкова оцінка району, як середнє арифметичне суми оцінок показників, та місце кожного району.

За січень-жовтень 2018 року оцінювання здійснювалося за 15 показниками із 16.

Не здійснювалося оцінювання за показником «Результативність тестування населення на ВІЛ-інфекцію (крім вагітних та донорів) методом імуноферментичного аналізу та швидкими тестами, у відсотках» (оцінювання проводиться щопівроку).

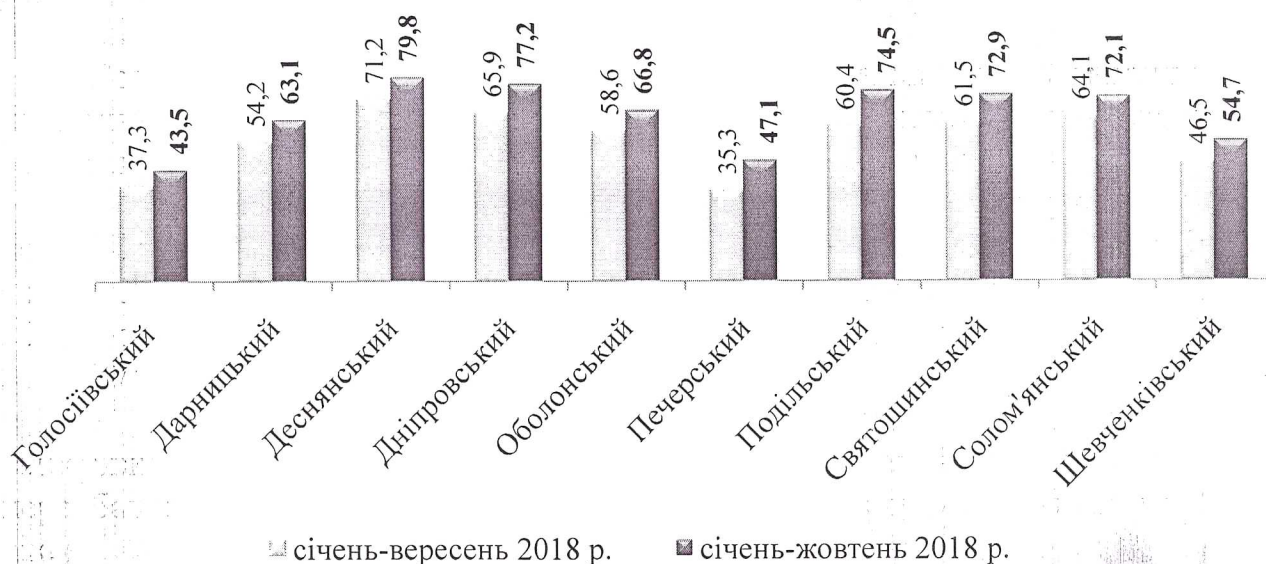
У жовтні 2018 року рейтингування здійснювалося за такими показниками:

1. Рівень освоєння видатків на капітальні вкладення та капітальний ремонт за рахунок коштів бюджету м. Києва, відсоток

Розрахунки рівня освоєння видатків на капітальні вкладення та капітальний ремонт за рахунок коштів бюджету м. Києва за січень-жовтень 2018 року здійснювалися виходячи із показників, визначених:

– Переліком об'єктів будівництва (реконструкції), які передбачається фінансувати у 2018 році за рахунок бюджетних коштів, у складі Програми економічного і соціального розвитку міста Києва на 2018-2020 роки, затвердженої рішенням Київської міської ради від 21.12.2017 № 1042/4049 (із змінами);

– розпорядженнями відповідних райдержадміністрацій про затвердження адресних переліків робіт з капітального ремонту, які передбачається фінансувати в межах видатків бюджету міста Києва на 2018 рік.



Найвищий відсоток освоєння капітальних видатків у Деснянській райдержадміністрації (79,8%), найнижчий – у Голосіївської (43,5%).

Дарницька райдержадміністрація освоїла капітальні видатки на 63,1 % та посіла 7 місце.

2. Оцінка якості роботи з надання адміністративних послуг відділами (центрами) надання адміністративних послуг, бал

У жовтні 2018 року максимальну кількість балів отримав Святошинський ЦНАП (60 балів). Найменшу кількість (по 30 балів) отримали Голосіївський, Оболонський та Шевченківський ЦНАПи.

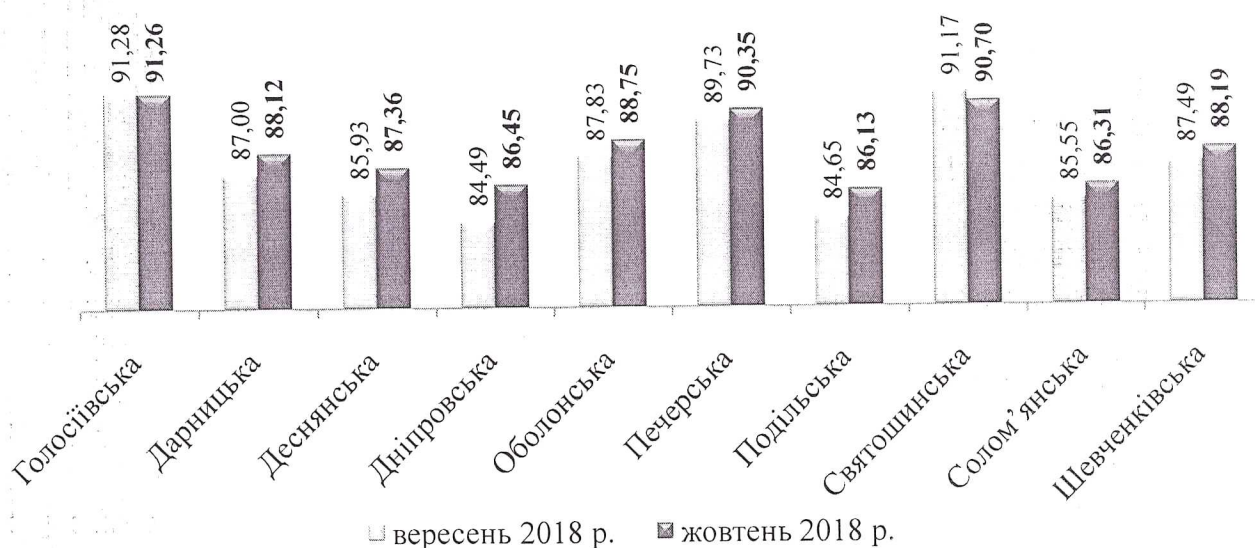
Дарницький ЦНАП отримав 45 балів, в яких середній час очікування в черзі – менше 15 хвилин (50 балів), проте наявні негативні відгуки заявників («мінус» 5 балів).

3. Рівень виконання звернень громадян з питань життєдіяльності району в розрізі районних в місті Києві державних адміністрацій, відсоток

За проведеною КБУ «Контактний центр міста Києва» оцінкою діяльності райдержадміністрацій у жовтні 2018 року найвищий рівень виконання звернень громадян з питань життєдіяльності зафіксовано у Голосіївському районі (91,26%).

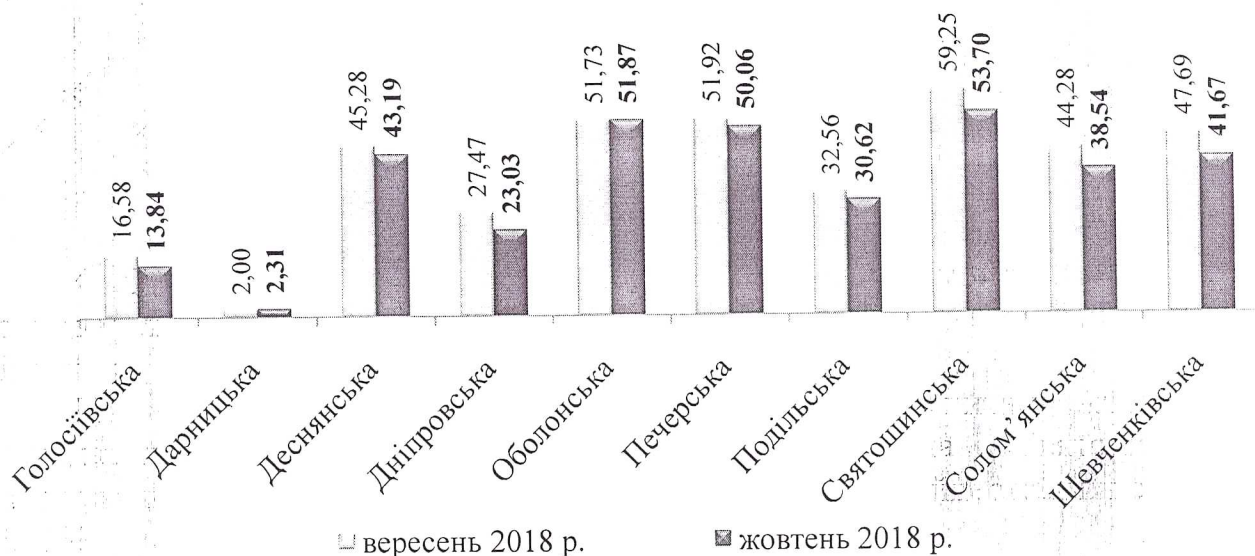
Найнижчий рівень виконання звернень – у Подільському районі (86,13%).

Рівень виконання звернень Дарницького району за січень-жовтень 2018 року становить 88,12%.



4. Рівень виконання звернень громадян з питань житлового господарства в розрізі районних в місті Києві державних адміністрацій, відсоток

Найвищий рівень виконання звернень громадян з питань житлового господарства у жовтні 2018 року забезпечила Святошинська райдержадміністрація (53,7%), найнижчий – Дарницька райдержадміністрація (2,31%).



За період з 01.01.2018 по 31.10.2018 до Дарницької райдержадміністрації надійшло 12 289 усних звернень з питань житлового господарства.

Із них: виконано – 8532 звернення (69,43%), надано роз'яснення – 3456 звернень (28,12%), на доопрацюванні - 12 звернень (0,10%), на перевірці – 276 звернень (2,25%), в роботі – 13 звернень (0,10%).

На низьке значення показника Дарницької райдержадміністрації вплинули, зокрема, такі показники:

- виконання звернень з питань: «відсутність каналізаційних, водопровідних люків» – 97,7% із 87 звернень тощо;

- достовірності виконання звернень з питань: «стихийне сміттєзвалище» (не виконано 38), «відновлення благоустрою після планових, аварійних робіт на об'єктах благоустрою» (не виконано 38).

Неякісно опрацьовували звернення:

- Комунальне підприємство по утриманню зелених насаджень Дарницького району м. Києва - достовірність 29,21% із 89 перевірених;

- відділ контролю за благоустроєм та охорони навколишнього природного середовища апарату - 10,91% із 110 перевірених;

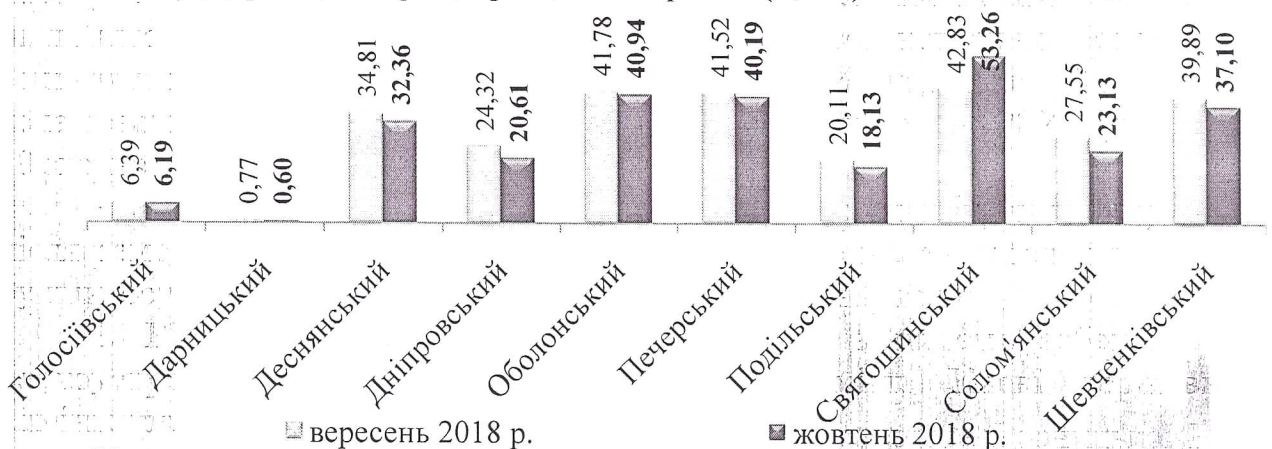
- управління житлово-комунального господарства Дарницької РДА – 3,8% із 79 перевірених;

- фактичного виконання звернень з питань: «перерахунок та нарахування плати за інші види житлово-комунальних послуг» – 87,23% (надійшло 47 звернень), «незручності від встановлення орендарем вентиляційних систем (кондиціонер та інші» – 90% (надійшло 20 звернень), «спалювання сміття (листя, гілок, відходів тощо)» – 90% (надійшло 10 звернення);

- швидкості виконання звернень з питань: «прибирання приміщень після ремонту та будівництва» – 7,83 дні (35 звернень), «незадовільна робота рушникосушарок від опалення» - 6,8 днів (10 звернень) тощо.

5. Рівень виконання звернень громадян з питань забезпечення благоустрою міста в розрізі районних в місті Києві державних адміністрацій, відсоток

Найкращий результат у жовтні 2018 року за показником зафіксовано у Святошинській райдержадміністрації (53,26%), найгірший рівень виконання звернень – у Дарницькій райдержадміністрації (0,6%).



За період з 01.01.2018 по 31.10.2018 до Дарницької районної в місті Києві державної адміністрації надійшло 3369 усних звернень з питань благоустрою.

Із них: виконано – 2220 звернень (65,90%), надано роз'яснення – 1018 звернень (30,20%), на доопрацюванні - 12 звернень (0,36%), на перевірці – 108 звернень (3,21%), в роботі – 11 звернень (0,33%)

На рівень виконання звернень Дарницької райдержадміністрації вплинули низькі порівняно з іншими районами показники:

- швидкості виконання звернень з питань «утримання парків та лісопарків у місті Києві» – 9,4 днів (89 звернень), «висаджування нових дерев і кущів» – 7,94 дні (35 звернень), «знищення омели, амброзії та рослин-паразитів» – 7,18 днів (158 звернень);

- достовірності виконання звернень з питань: «стихійне сміттєзвалище» – не виконано 38 звернень, «відновлення благоустрою після планових, аварійних робіт на об'єктах благоустрою» – не виконано 38 звернень, «висаджування нових дерев і кущів» – не виконано 14 звернень.

Неякісно опрацьовувалися звернення:

- Управлінням житлово-комунального господарства;
- Управлінням капітального будівництва;
- фактичного виконання за напрямками: «утримання парків та лісопарків у місті Києві» - 59,55% (надійшло 89 звернень), «ремонт та обслуговування конструкцій фризу (козирок)» – 65,5% (надійшло 32 звернень), «відновлення благоустрою після планових, аварійних робіт на об'єктах благоустрою» – 76,25% (надійшло 115 звернень) тощо.

6. Якість та рівень організації ярмарків, бал

Відповідно до розпорядження виконавчого органу Київської міської ради (Київської міської державної адміністрації) від 26.05.2015 № 507 «Про проведення ярмарків у місті Києві», адресного переліку сезонних ярмарків та графіку проведення сільськогосподарських ярмарків у місті Києві протягом січня-жовтня 2018 року організовано та проведено 2 892 ярмарки. У Дарницькому районі за період січень-жовтень 2018 року проведено 37 ярмаркових заходів, на яких за оперативними даними реалізовано 11,3 тис. тонн сільськогосподарської продукції з 14 175 торгових точок.

Відповідно до вищезазначеного розпорядження, організатором та органом контролюючим за дотриманням вимог законодавства щодо безпечності та якості продуктів, які реалізуються на сільськогосподарському ярмарку на вулиці Ревуцького визначено комунальне підприємство «Міський магазин» та ГУ Держпродспоживслужби.

У жовтні 2018 року найкраща організація проведення сільськогосподарських ярмарків відмічена у 2 районах: Печерському та Святошинському (по 26,75 балів).

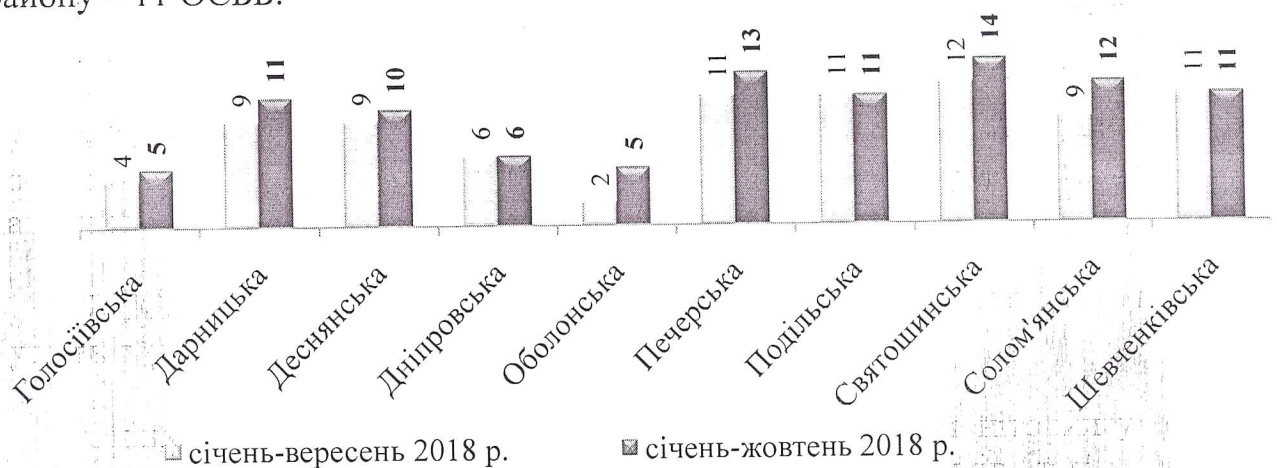
Найнижчий бал отримав Дарницький район (15 балів).

При організації ярмарку зафіксовано ряд недоліків, зокрема не дотримання:

- правил торговельної діяльності, в частині наявності наметів, столів, лотків у задовільному санітарно-технічному стані, у продавців належним чином не оформленої особистої медичної книжки встановленого зразка, відсутності цінників на продукцію, ваговимірювального обладнання, яке сертифіковане та/або перевірене, інформації про суб'єкта господарювання;
- температурних режимів, визначених виробником та зазначених на маркуванні, при реалізації продовольчої продукції;
- умов розміщення учасників ярмарків відповідно до затверджених схем з урахуванням товарного сусідства;
- умов продажу учасниками ярмарку консервації, м'ясних, кулінарних та інших виробів домашнього приготування, контрафактної продукції;
- належних умов для організації ярмарків, в частині наявності рукомийників (на 50 торгових місць – 1 рукомийник), контейнерів для побутових відходів (на 50 торгових місць – 1 контейнер), підтримання належного санітарного стану.

7. Кількість створених об'єднань співвласників багатоквартирних будинків у звітному періоді, одиниць

Оцінка за показником формується за даними моніторингу стану створення об'єднань співвласників багатоквартирних будинків (далі – ОСББ). У січні-жовтні 2018 року в м. Києві створено 98 ОСББ, по Дарницькому району – 11 ОСББ.



За результатами роботи в даному напрямку у січні-жовтні 2018 року лідируючу позицію займає Святошинський район (14 ОСББ).

Найменше (по 5 ОСББ) створено в Голосіївському та Оболонському районах.

На сьогодні в районах продовжується інформаційно-роз'яснювальна робота з населенням щодо необхідності вибору способу управління багатоквартирним будинком та переваг ОСББ, як однієї із прогресивних форм управління житловим будинком.

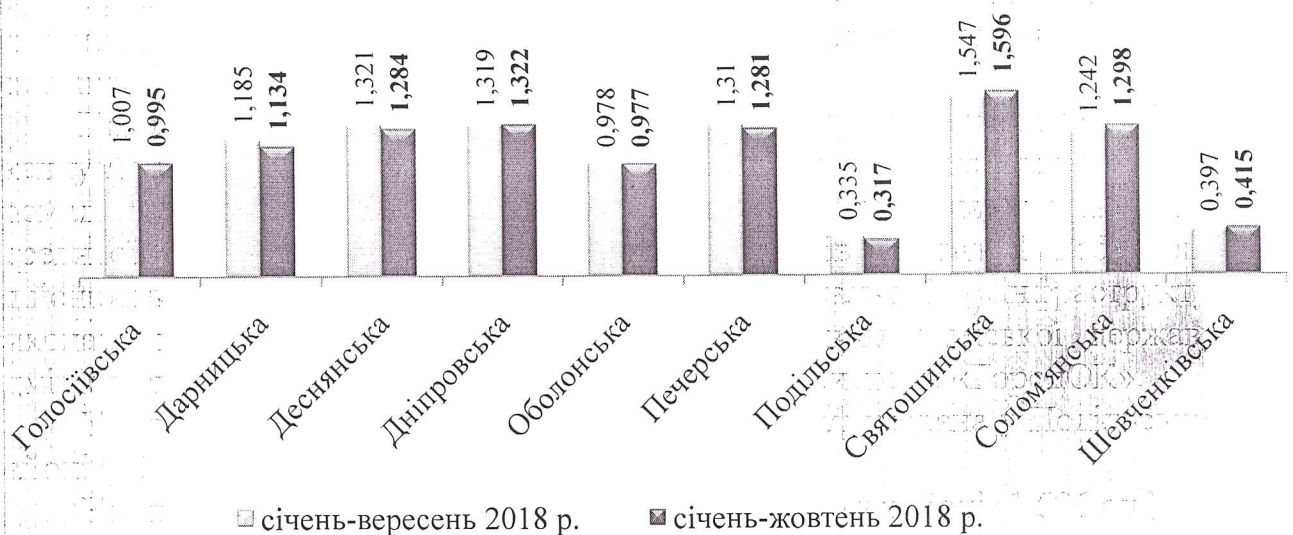
В цілому існуюча динаміка створення ОСББ в місті свідчить про необхідність вдосконалення існуючої законодавчої бази, створення додаткових стимулюючих факторів для організації роботи ОСББ, а також вжиття додаткових заходів щодо активізації роз'яснювальної роботи серед населення та забезпечення.

8. Кількість зупинок ліфтів (понад 1 добу), які належать територіальній громаді м. Києва, за винятком ліфтів, що увійшли до програми «Ліфт» на заміну чи модернізацію, з розрахунку на 100 ліфтів, одиниць

Показник характеризує рівень забезпечення надійності та безпечності експлуатації ліфтового парку в житловому фонді, що належать територіальній громаді м. Києва. Значення показника формується за даними моніторингу середньої щоденної кількості непрацюючих ліфтів (понад 1 добу), який здійснюється Департаментом житлово-комунальної інфраструктури виконавчого органу Київської міської ради (Київської міської державної адміністрації) за даними об'єднаної диспетчерської системи «ГородОК».

У січні-жовтні 2018 року найкраща ситуація зафіксована у Подільському районі (0,317 од.).

Найгірше значення показника у Святошинському районі (1,596 од.)



В Дарницькому районі значення показника становить – 1,134 од.

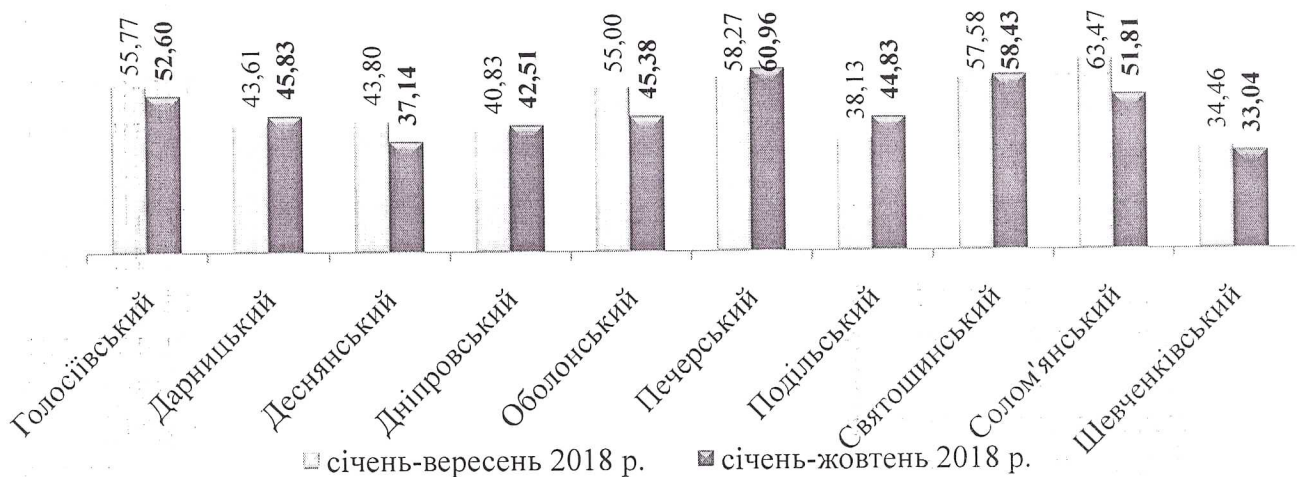
З метою недопущення погіршення ситуації щодо непрацюючих ліфтів в житловому фонді райдержадміністраціями спільно з житлово – експлуатаційними дільницями постійно проводиться робота з виконання

планово-попереджувальних та аварійних ремонтів непрацюючих, застарілих та фізично зношених ліфтів.

9. Рівень відновлення благоустрою в місцях аварійних розриттів, відсоток

У січні-жовтні 2018 року видано 1 834 аварійні контрольні картки на порушення благоустрою у зв'язку з проведенням аварійних робіт на інженерних мережах, із них закрито 860 (46,89%).

Найкраща ситуація з відновлення благоустрою в місцях аварійних розриттів – у Печерському районі (60,96%). Найнижчий рівень виконання робіт з відновлення благоустрою у Шевченківському районі (33,04%).



У січні-жовтні 2018 року проведено у Дарницькому районі – 144 розриття, із них 66 закрито (45,83%).

10. Заборгованість із виплати заробітної плати, зі сплати єдиного внеску на загальнообов'язкове державне соціальне страхування та платежів до Пенсійного фонду України в бюджетних установах та організаціях, а також на комунальних підприємствах, які передані до сфери управління районних в місті Києві державних адміністрацій, тис. грн

Згідно з наявними даними офіційної статистики станом на 01.10.2018 заборгованість із виплати заробітної плати на комунальних підприємствах, переданих до сфери управління Дарницької райдержадміністрації відсутня.

Станом на 01.10.2018 порівняно з 01.09.2018 в районі не спостерігалися зміни обсягів заборгованості із виплати заробітної плати, зі сплати єдиного внеску на загальнообов'язкове державне соціальне страхування та платежів до Пенсійного фонду України в бюджетних установах та організаціях, а також на комунальних підприємствах, які передані до сфери управління Дарницької районної в місті Києві державної адміністрації. У Дарницькому районі - 1 підприємство-боржник зі сплати єдиного внеску на загальнообов'язкове

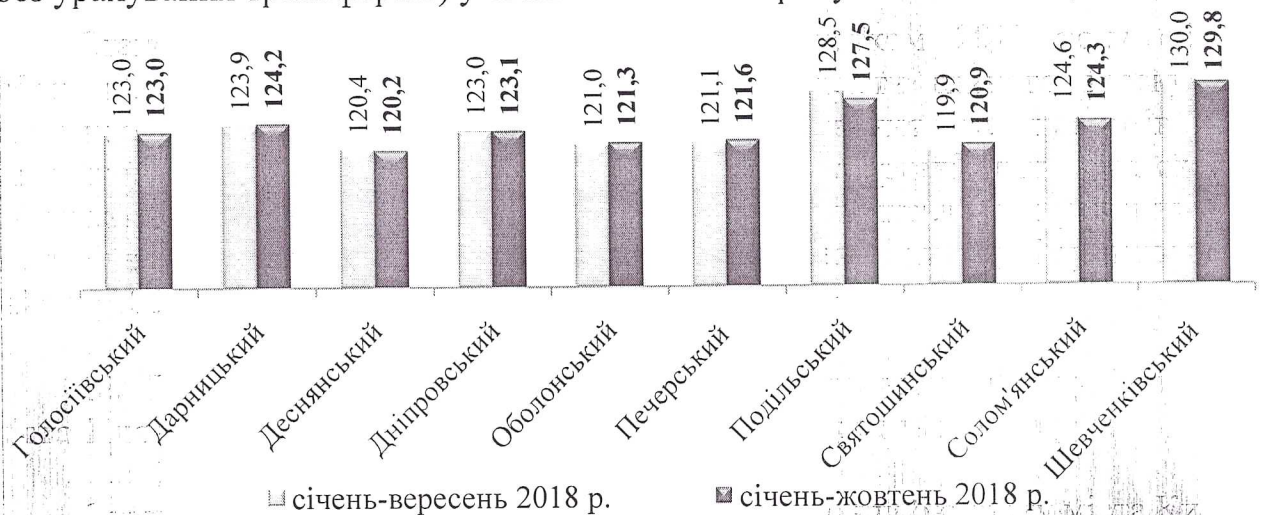
державне соціальне страхування (5,2 тис. грн), яке знаходиться в стані ліквідації.

11. Темп зростання (зменшення) обсягу заборгованості із виплати заробітної плати, зі сплати єдиного внеску на загальнообов'язкове державне соціальне страхування та платежів до Пенсійного фонду України в бюджетних установах та організаціях, а також на комунальних підприємствах, які передані до сфери управління районних в місті Києві державних адміністрацій, у відсотках до початку року

Станом на 01.10.2018 у порівнянні з початком 2018 року обсяг заборгованості із виплати заробітної плати, зі сплати єдиного внеску на загальнообов'язкове державне соціальне страхування та платежів до Пенсійного фонду України в бюджетних установах та організаціях, а також на комунальних підприємствах, які передані до сфери управління районних в місті Києві державних адміністрацій залишився незмінним (у Дарницькому районі -100%).

12. Темп зростання (зменшення) доходів загального фонду бюджету міста Києва (без трансфертів), у відсотках до попереднього року

Середній темп зростання доходів загального фонду бюджету міста Києва (без урахування трансфертів) у січні-жовтні 2018 року становив 124,5%.



Лідруючу позицію за показником мав Шевченківський район (129,8%). Найнижче значення показника в порівнянні з іншими районами міста зафіксовано в Деснянському районі (120,2%).

Дарницький район – 124,2%, що відповідає 4 місцю серед районів.

13. Темп зростання (зменшення) обсягу заборгованості по платі за здачу в оренду нежитлової площі, переданої до сфери управління районних в місті Києві державних адміністрацій, у відсотках до початку року (шоквартально)

Оцінка за показником формується на підставі внесеної підприємствами, установами, організаціями-балансоутримувачами, що віднесені до сфери управління районних в місті Києві державних адміністрацій, інформації до програмного комплексу з системою віддаленого доступу «Єдина інформаційна система» Департаменту комунальної власності м. Києва.

Обсяг заборгованості по платі за здачу в оренду нежитлової площі, переданої до сфери управління районних в місті Києві державних адміністрацій, наведено в таблиці 1.

Таблиця 1

Районна в м. Києві державна адміністрація	Борг станом на 01.01.2018, тис. грн (без ПДВ)	Борг станом на 01.10.2018, тис. грн (без ПДВ)	Співвідношення боргу за 9 місяці 2018 року до 9 місяців 2017 року, у %
Голосіївська	1744,42	1965,67	112,7
Дарницька	1738,01	1437,44	82,7
Деснянська	2518,86	2150,07	85,4
Дніпровська	849,61	665,63	78,3
Оболонська	1070,12	1033,56	96,6
Печерська	3663,28	3568,42	97,4
Подільська	650,34	720,60	110,8
Святошинська	574,00	656,73	114,4
Солом'янська	2875,54	2414,91	84,0
Шевченківська	1991,28	2108,38	105,9

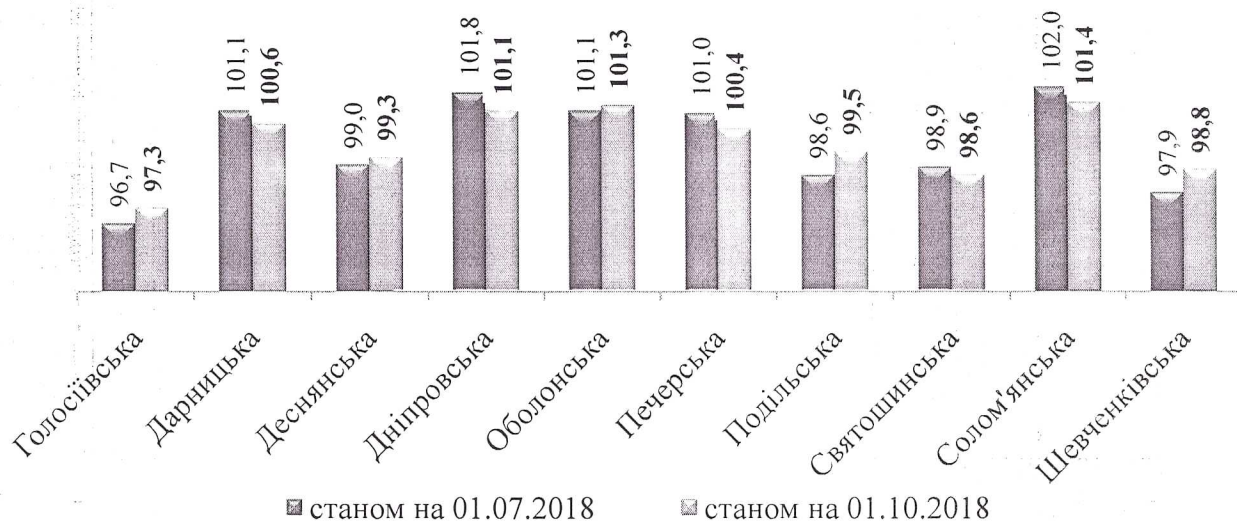
Станом на 01.10.2018 в Дарницькому районі спостерігалася позитивна динаміка зменшення заборгованості з орендних платежів до початку 2018 року (82,7%) за рахунок проведення активної претензійно-позовної роботи щодо стягнення боргів.

14. Співвідношення отриманої орендної плати до нарахованої у звітному періоді відповідного року (щоквартально)

Оцінка за показником формується на підставі внесеної підприємствами, установами, організаціями-балансоутримувачами, що віднесені до сфери управління районних в місті Києві державних адміністрацій, інформації до програмного комплексу з системою віддаленого доступу «Єдина інформаційна система» Департаменту комунальної власності м. Києва.

Збільшення надходжень до бюджету міста Києва від орендної плати за 9 місяців 2018 року зафіксовано у 5 районах, в тому числі і Дарницькому районі (100,6%).

Збільшення надходжень до бюджету міста Києва від орендної плати за 9 місяців 2018 року зафіксовано у 5 районах, в тому числі і Дарницькому районі (100,6%).



З метою покращення показника:

- проводилися засідання комісій з розгляду питань погашення боргів з орендної плати із запрошенням найбільших орендарів – боржників та представників районних управлінь Національної поліції у місті Києві, органів фіскальної служби та державної виконавчої служби районів м. Києва;
- здійснювалися перевірки нежитлових приміщень на предмет цільового використання об'єктів оренди та дотримання умов договору оренди.

15. Відношення фактичної кількості зареєстрованих об'єктів нерухомого майна за звітний період (наростаючим підсумком з початку року) до кількості зареєстрованих об'єктів нерухомого майна до початку звітнього року, у відсотках (щоквартально)

Найбільше значення показника обраховувалося в Святошинському районі (67,2%). Найменше об'єктів нерухомого майна за 9 місяців 2018 року порівняно з початком 2018 року зареєстровано в Подільському районі (9,6%).

Дарницький район – 40,5%, що відповідає 3 місцю серед районів.

З метою покращення показника районними в м. Києві державними адміністраціями вживалися всі необхідні заходи для прискорення проведення державної реєстрації речових прав на нерухоме майно, яке знаходиться в комунальній власності територіальної громади міста Києва.

Таблиця 2

Районна в м. Києві державна адміністрація	Загальна кількість незареєстрованих об'єктів нерухомого майна на початок 2018 року, всього, од.	Зареєстровано об'єктів нерухомого майна за 9 місяців 2018 року, од.	Виконання за 9 місяців 2018 року, %
Голосіївська	373	44	11,8
Дарницька	289	117	40,5
Деснянська	460	67	14,6
Дніпровська	750	156	20,8
Оболонська	417	51	12,2
Печерська	622	72	11,6
Подільська	439	42	9,6
Святошинська	256	172	67,2
Солом'янська	426	89	20,9
Шевченківська	713	294	41,2

Начальник відділу економіки та промислової політики апарату



Наталія ЧЕРНЕНКО

ПОГОДЖЕНО

Перший заступник голови Дарницької районної в місті Києві державної адміністрації


Василь ЛОЗОВИЙ

ПОГОДЖЕНО

Керівник апарату Дарницької районної в місті Києві державної адміністрації


Микола КАЛАШНИК